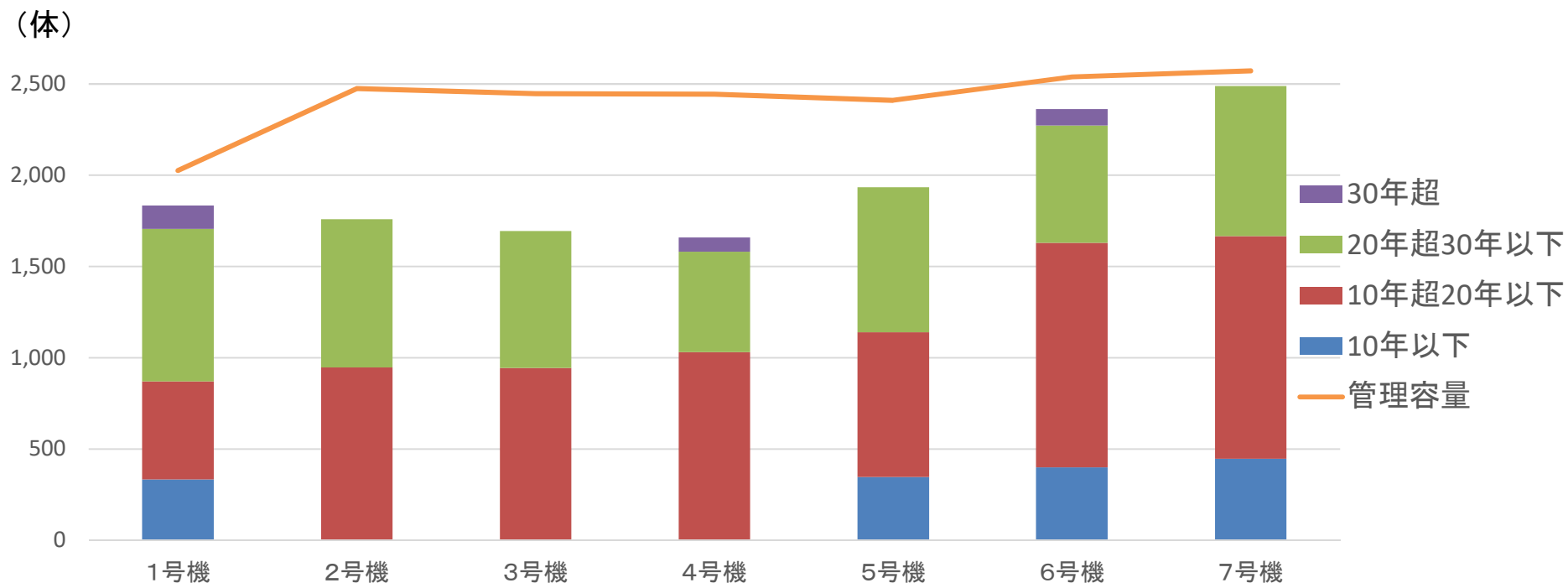


柏崎刈羽原子力発電所使用済核燃料の号機別・保管年数別保管量

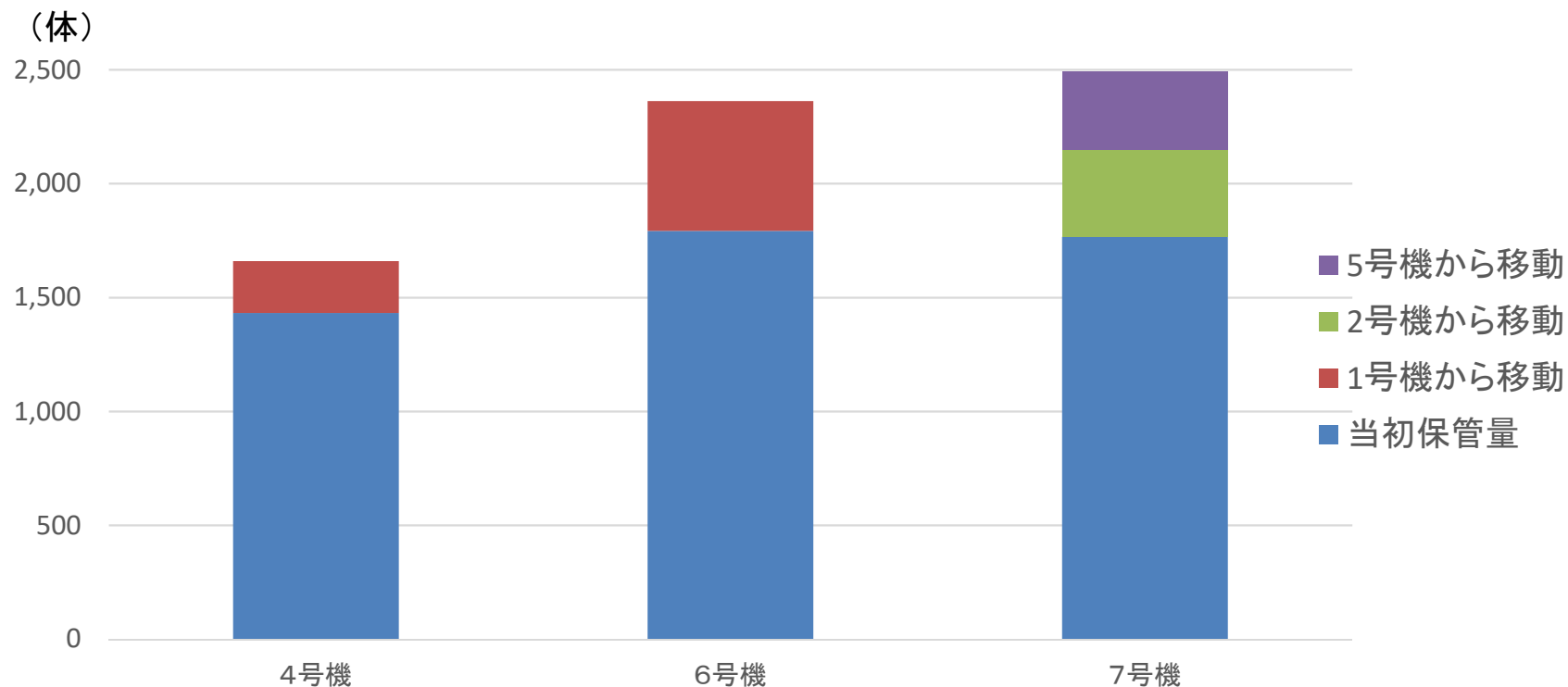


令和2年(2020年)1月1日時点

号機	10年以下	10年超20年以下	20年超30年以下	30年超	保管量	管理容量	貯蔵率
1号機	334	537	835	129	1,835	2,026	91%
2号機	0	948	811	0	1,759	2,475	71%
3号機	0	944	751	0	1,695	2,448	69%
4号機	0	1,032	550	78	1,660	2,445	68%
1～4号機計	334	3,461	2,947	207	6,949	9,394	74%
5号機	348	792	794	0	1,934	2,411	80%
6号機	400	1,230	643	89	2,362	2,538	93%
7号機	448	1,218	823	0	2,489	2,572	97%
総合計	1,530	6,701	5,207	296	13,734	16,915	81%

資料2

柏崎刈羽原子力発電所使用済核燃料の号機別・保管年数別保管量(移動内訳)

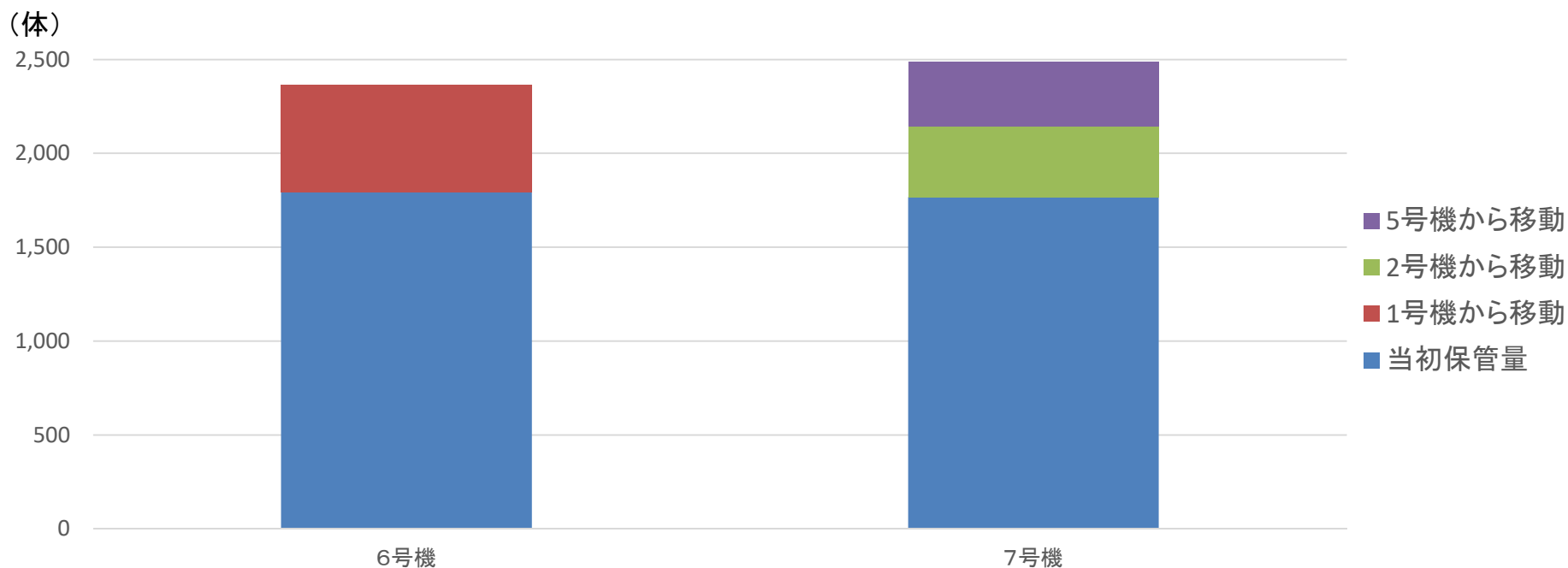


令和2年(2020年)1月1日時点

号機	当初保管量	1号機から移動	2号機から移動	5号機から移動	保管量合計	管理容量	貯蔵率
4号機	1,432	228			1,660	2,445	68%
6号機	1,792	570			2,362	2,538	93%
7号機	1,767		380	342	2,489	2,572	97%
合計	4,991	798	380	342	6,511	7,555	86%

資料3

柏崎刈羽原子力発電所使用済核燃料の号機別・保管年数別保管量(移動内訳)



令和2年(2020年)1月1日時点

号機	当初保管量	1号機から移動	2号機から移動	5号機から移動	保管料合計	保管年数別内訳(移動分)			
						10年以下	10年超20年以下	20年超30年以下	30年超
6号機	1,792	570			2,362		18	463	89
7号機	1,767		380	342	2,489			722	
合計	3,559	570	380	342	4,851	0	18	1,185	89

管理容量
16,915

13,734

新潟県核燃料税 1984年～
2000年 7% 2.1億 → 2015年 1.7% (価額8.5+出力8.5) 3.2億円
→ 2019年 1.7% (価額4.5+出力12.5) 4.7億円

柏崎市使用済核燃料税 2003年～
480円/KG 5.7億円 (2019)

全体貯率	
	8.1%
1号機	9.1%
2号機	7.1%
3号機	6.9%
4号機	6.8%
5号機	8.0%
6号機	9.3%
7号機	9.7%

85	88	90	91	92	93	94	95	96	97	98	99	0	1	2	3	4	5	6	7	8	10	11	12	15	18	20
1号機 運転	1号機 使用済 み発生 388 体	5号・ 2号機 運転	5号機 使用済 み発生 208 8体	2号機 使用済 み発生 196 体	3号機 運転	4号機 運転		6号機 運転	7号機 運転	6号機 使用済 み発生 180 体	プルサ ーマル 事前 了解 JCO 事故		刈羽 村住 民投 票	点検 記録 不正 プル サー マル 事前 了解 取り 消し	使用 済 核 燃 料 税	中越 地震		デー タ改 ざん	中越 沖地 震				東日 本大 震災	使用 済 核 燃 料 貯 蔵 率 8.1 %		