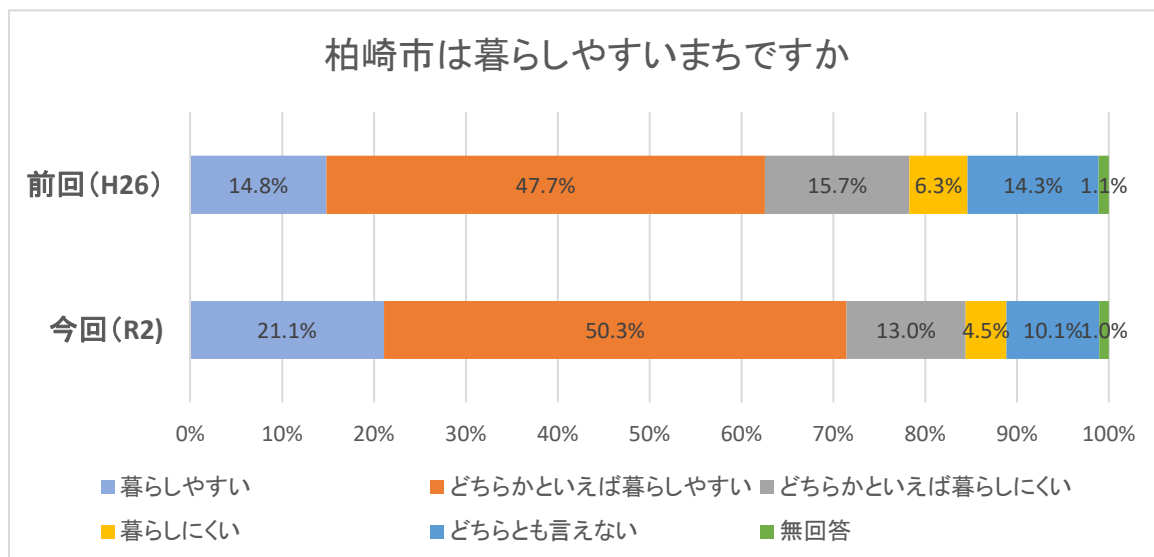
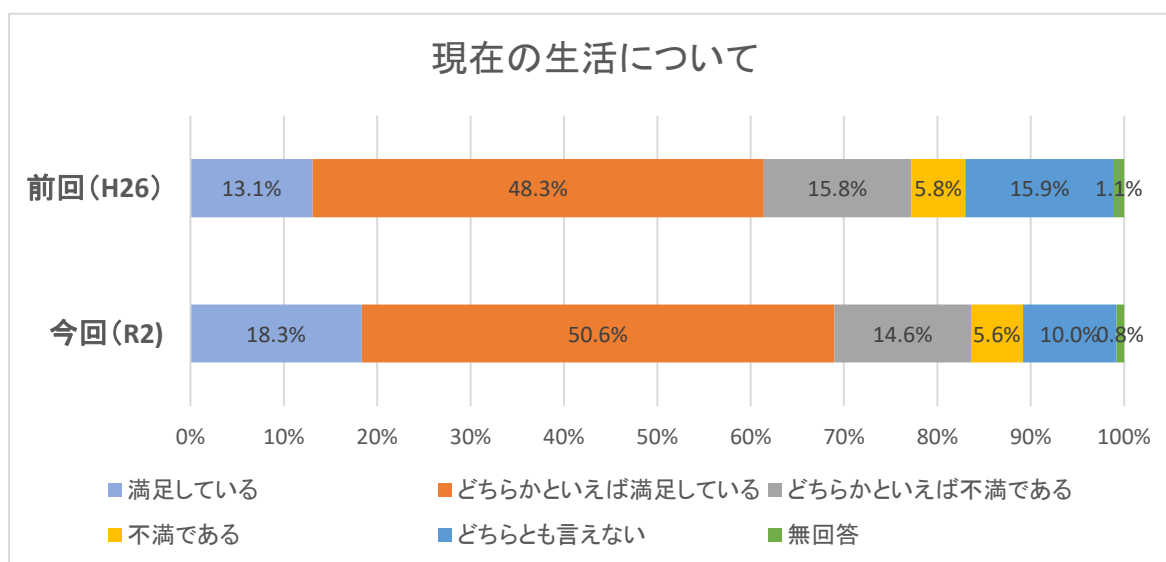


令和2（2020）年度まちづくり市民アンケート
主なアンケート項目の結果（前回平成26（2014）年度調査結果との比較）

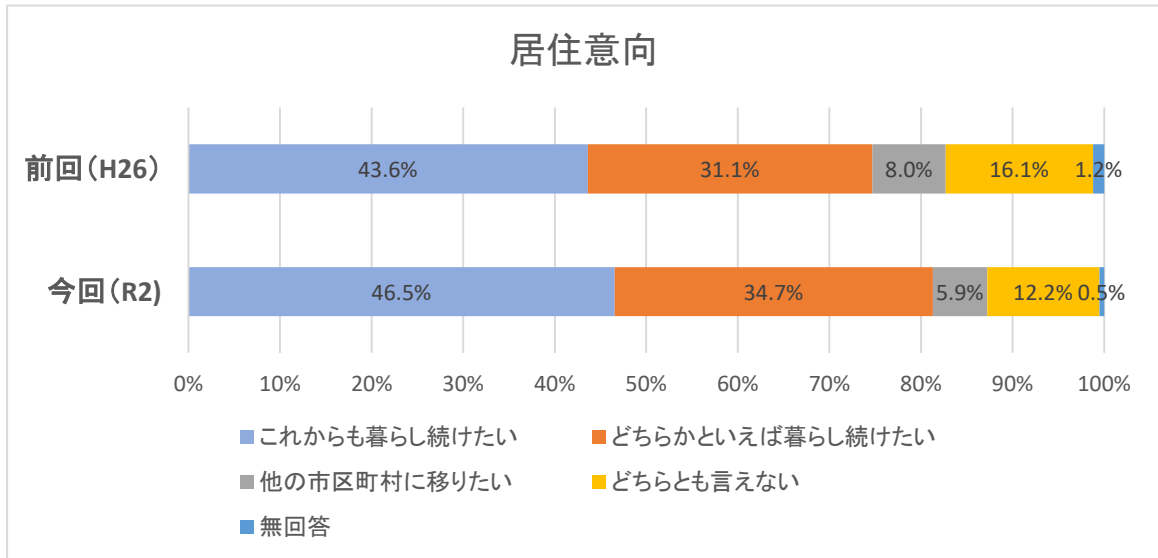
問 柏崎市は暮らしやすいまちですか



問 現在の生活について、どのようにお考えですか



問 これからも柏崎市で暮らし続けたいと思いますか



問 柏崎市が誇れる「まちの魅力」は何ですか（上位5位）（複数回答可）

R2 (2020)	割合	H26 (2014)	割合
ぎおん柏崎まつり「海の大花火大会」	65.6%	ぎおん柏崎まつり「海の大花火大会」	58.0%
日本海に沈む夕日や米山福浦八景といった景観	38.5%	おいしい水(湧水・水道水)	31.3%
えんま市	35.2%	日本海に沈む夕日や米山福浦八景といった景観	30.4%
おいしい水(湧水・水道水)	35.2%	えんま市	30.1%
15の海水浴場とマリンスポーツや釣りが楽しめる海	33.3%	15の海水浴場とマリンスポーツや釣りが楽しめる海	27.4%

問 まちの活力を維持していくために重要なこと（上位5位）（複数回答可）

R2 (2020)	割合	H26 (2014)	割合
子育て支援の充実	44.1%	子育て支援の充実	50.2%
多様な世代が共に暮らせるための医療、福祉の充実	40.5%	多様な世代が共に暮らせるための医療、福祉の充実	44.1%
商店街の活性化、まちなかの居住環境向上などの中心市街地の活性化	28.3%	起業家や新産業参入に対する支援などによる雇用の創出	27.3%
移住者の受入れに対する積極的な取組	26.7%	商店街の活性化、まちなかの居住環境向上などの中心市街地の活性化	24.0%
安心して暮らし続けるための防犯、防災対策の充実	20.4%	農林水産業や地場産業、既存産業の振興	22.4%

問 コロナ禍での行動や活動の変化または意識の変化（上位 5 位）（複数回答可）

R2 (2020)	割合
衛生を意識するようになった	56.6%
外食が減った	49.1%
健康を意識するようになった	33.4%
ストレスを感じるようになった	28.8%
日常の買い物が減った	25.6%

問 コロナ禍を踏まえ、今後、市が重視すべき点（上位 5 位）（複数回答可）

R2 (2020)	割合
地域医療の体制や設備の充実	63.5%
感染症の予防対策	51.1%
子どもの教育環境への対応	25.3%
雇用や就業・就労に対する支援	24.8%
災害時の避難所等の対応	21.1%

問 「柏崎市地域エネルギービジョン」を策定し、様々なエネルギーの産業化によるまちづくりを進めていることについて、どう思いますか

