

令和4(2022)年度版

市 税 概 要

柏 崎 市

目 次

1 総 括

1	一般会計決算状況	1
2	歳入に占める市税の割合	3
3	市税の決算状況	5
4	市税負担状況	6
5	市税の税率	7
6	徴収に関する経費	9
7	税務機構、職員数及び事務分担	10
8	市税の納期	11

2 市民税関係

1	個人市民税納税義務者調	12
2	個人市民税調定額調	12
3	個人市民税所得者区分別納税義務者等の調	13
4	退職所得	13
5	課税標準額の段階別	14
6	法人市民税決算状況調	15
7	均等割区分別法人数	15
8	業種別法人税割調定額	15
9	電子申告の利用状況	16

3 固定資産税関係

1	資産別調定額調	17
2	土地異動件数調	17
3	家屋異動件数調	17
4	納税義務者調	18
5	縦覧制度と固定資産評価審査委員会	18
6	土地の評価状況	19
7	宅地に関する調	20
8	家屋評価額等調	21
9	家屋の新增築調	21
10	家屋の種類別平均評価額調	22
11	償却資産種類別評価額調	22
12	交付金	23
13	都市計画税	23

4 諸税関係

1	軽自動車税(種別割)	24
2	市たばこ税	25
3	入湯税	25
4	鉱産税	25
5	使用済核燃料税	26
6	証明関係	26

5 収納関係

1	徴収実績	27
2	収納取扱状況	28
3	口座振替加入状況	28
4	口座振替による収納状況	28
5	コンビニによる収納状況	29
6	窓口等における直接収納状況	29
7	郵便振替による収納状況	29
8	還付の処理状況	29
9	現年未収納額	30
10	督促状発付状況	30
11	滞納処分の状況	30
12	欠損処分の状況	31
13	移管(三料)の状況	31
14	移管(三料)の滞納処分の状況	31

1 総括

1	一般会計決算状況	1
2	歳入に占める市税の割合	3
3	市税の決算状況	5
4	市税負担状況	6
5	市税の税率	7
6	徴収に関する経費	9
7	税務機構、職員数及び事務分担	10
8	市税の納期	11

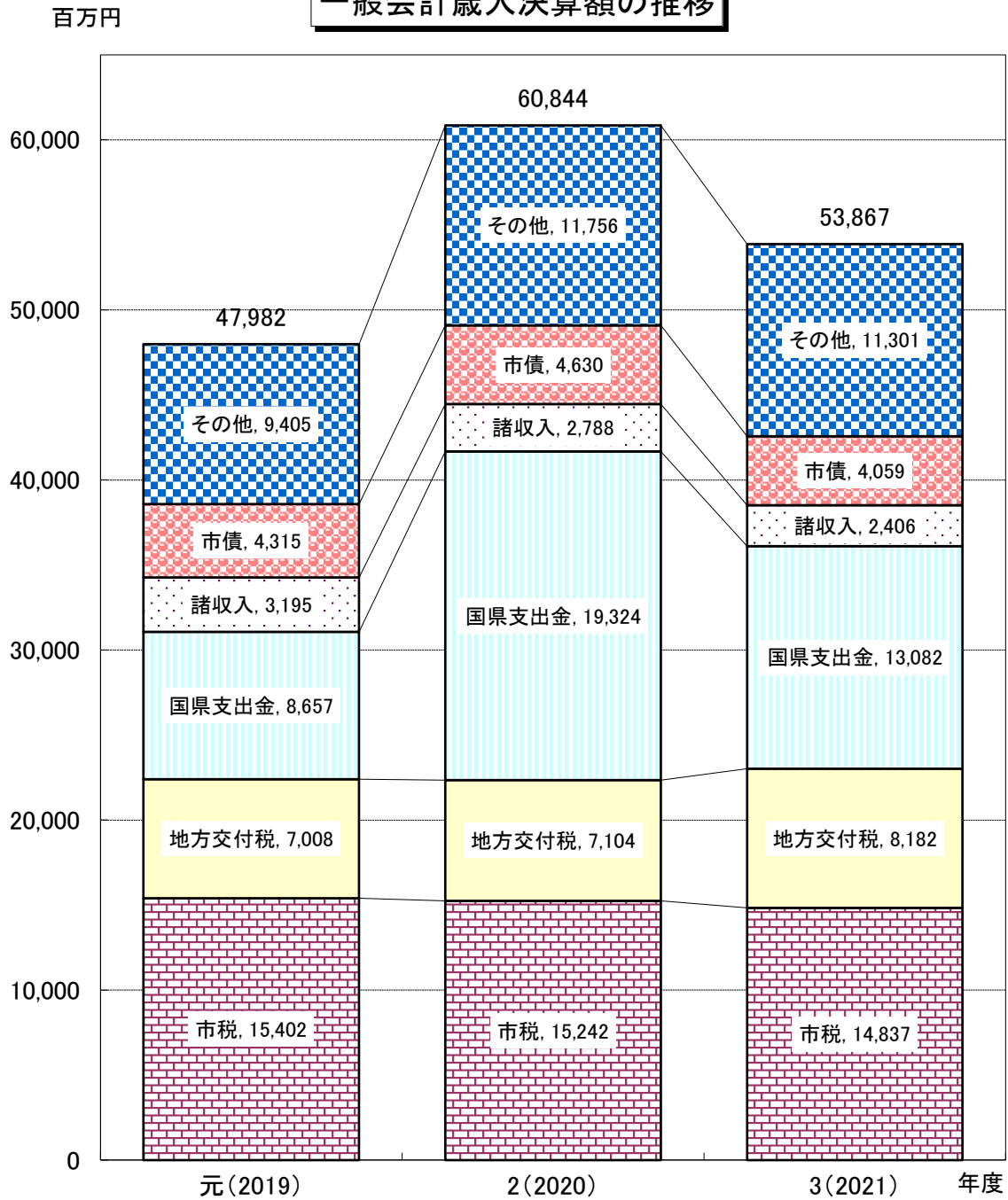
1 一般会計決算状況

(単位:千円・%)

区 分	年 度	元(2019)		2(2020)		3(2021)	
		金 額	構成比	金 額	構成比	金 額	構成比
歳 入	市 税	15,402,154	32.1	15,241,528	25.1	14,837,413	27.5
	地 方 譲 与 税	379,430	0.8	388,282	0.6	394,809	0.7
	利 子 割 交 付 金	8,052	0.0	8,583	0.0	7,247	0.0
	配 当 割 交 付 金	41,204	0.1	38,543	0.1	59,703	0.1
	株 式 等 譲 渡 所 得 割 交 付 金	22,282	0.0	42,789	0.1	63,050	0.1
	法 人 事 業 税 交 付 金		0.0	82,211	0.1	142,115	0.3
	地 方 消 費 税 交 付 金	1,570,059	3.3	1,915,319	3.1	2,069,365	3.8
	ゴ ル フ 場 利 用 税 交 付 金	23,336	0.0	18,742	0.0	18,998	0.0
	自 動 車 取 得 税 交 付 金	48,695	0.1		0.0		0.0
	環 境 性 能 割 交 付 金	12,935	0.0	23,216	0.0	28,055	0.1
	地 方 特 例 交 付 金	222,332	0.5	79,169	0.1	280,566	0.5
	地 方 交 付 税	7,007,675	14.6	7,104,045	11.7	8,181,878	15.2
	交 通 安 全 対 策 特 別 交 付 金	7,568	0.0	7,709	0.0	7,220	0.0
	電 源 立 地 地 域 対 策 交 付 金	1,746,995	3.6	1,816,071	3.0	1,826,863	3.4
	分 担 金 及 び 負 担 金	559,375	1.2	460,384	0.8	433,695	0.8
	使 用 料 及 び 手 数 料	736,504	1.5	636,352	1.0	660,111	1.2
	国 庫 支 出 金	4,974,748	10.4	15,264,543	25.1	8,638,605	16.0
	県 支 出 金	3,682,626	7.7	4,059,258	6.7	4,443,801	8.2
	財 産 収 入	80,316	0.2	123,235	0.2	120,737	0.2
	寄 附 金	258,295	0.5	365,910	0.6	308,139	0.6
繰 入 金	1,602,745	3.3	3,591,130	5.9	2,712,292	5.0	
繰 越 金	2,084,250	4.3	2,159,041	3.5	2,166,845	4.0	
諸 収 入	3,195,427	6.7	2,788,177	4.6	2,406,339	4.5	
市 債	4,314,827	9.0	4,629,641	7.6	4,059,328	7.5	
歳 入 合 計	47,981,830	100.0	60,843,878	100.0	53,867,174	100.0	
歳 出	議 会 費	267,489	0.6	280,736	0.5	266,475	0.5
	総 務 費	6,285,936	13.7	18,105,152	30.9	8,405,749	16.5
	民 生 費	12,179,911	26.6	12,766,313	21.8	14,392,968	28.3
	衛 生 費	2,802,273	6.1	2,719,440	4.6	3,420,337	6.7
	労 働 費	1,813,419	4.0	1,641,423	2.8	1,489,477	2.9
	農 林 水 産 業 費	1,774,212	3.9	1,541,583	2.6	1,575,732	3.1
	商 工 費	1,600,459	3.5	1,953,230	3.3	1,710,442	3.4
	土 木 費	5,732,565	12.5	6,113,716	10.4	6,256,495	12.3
	消 防 費	2,673,374	5.8	3,067,242	5.2	2,678,137	5.3
	教 育 費	5,050,946	11.0	4,717,332	8.0	5,080,381	10.0
	災 害 復 旧 費	33,402	0.1	21,352	0.0	17,818	0.0
	公 債 費	5,608,803	12.2	5,749,513	9.8	5,164,083	10.2
	諸 支 出 金	0	0.0	0	0.0	398,915	0.8
	予 備 費	0	0.0	0	0.0	0	0.0
歳 出 合 計	45,822,789	100.0	58,677,032	100.0	50,857,009	100.0	

出典:令和3(2021)年度決算書(千円未満四捨五入)

一般会計歳入決算額の推移



(単位:百万円)

年度	元(2019)	2(2020)	3(2021)
市 税	15,402	15,242	14,837
地 方 交 付 税	7,008	7,104	8,182
国 県 支 出 金	8,657	19,324	13,082
諸 収 入	3,195	2,788	2,406
市 債	4,315	4,630	4,059
そ の 他	9,405	11,756	11,301
合 計	47,982	60,844	53,867

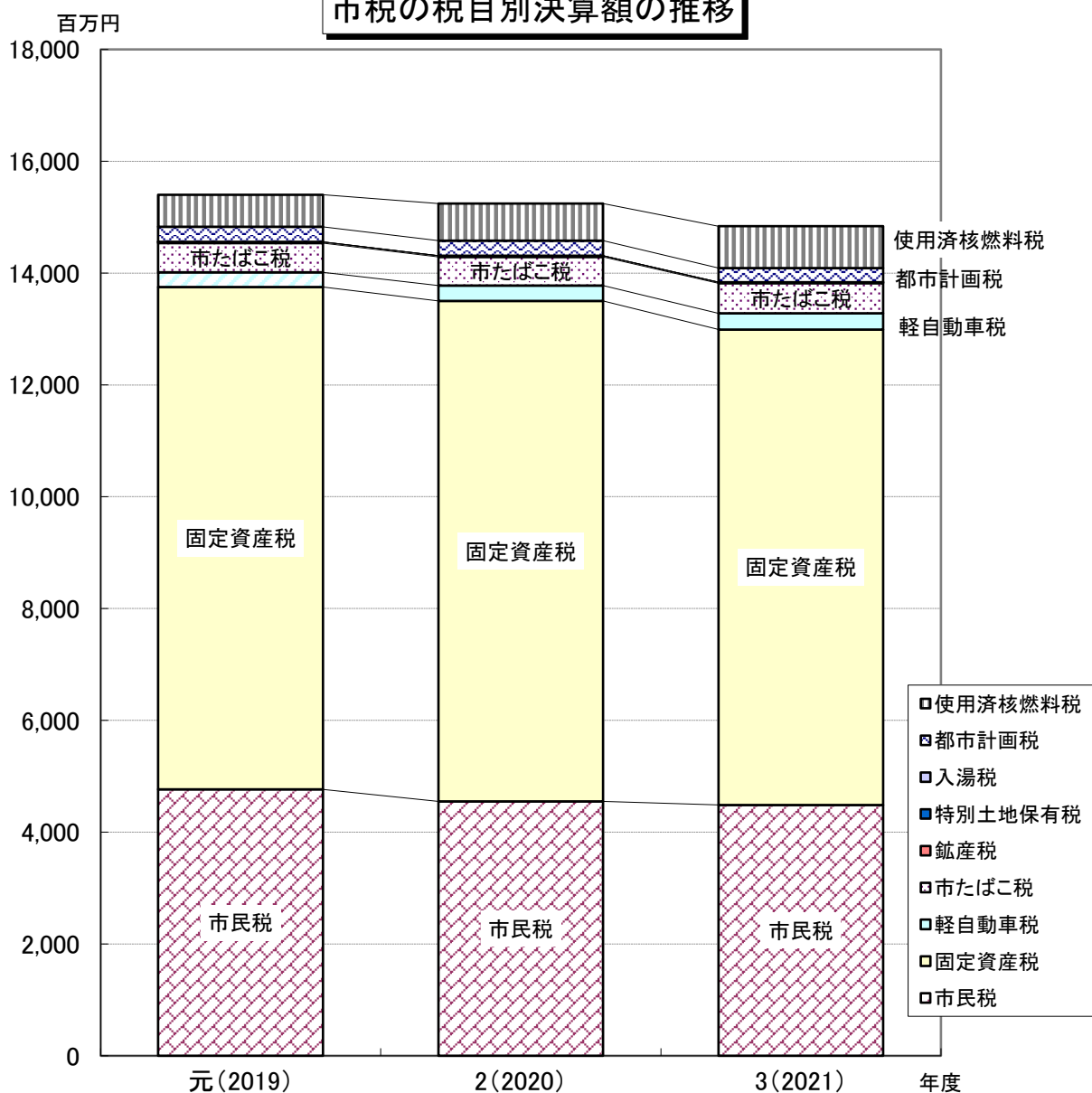
2 歳入に占める市税の割合

(単位:千円・%)

年度 款	元(2019)		2(2020)		3(2021)	
	決 算 額	構 成 比	決 算 額	構 成 比	決 算 額	構 成 比
市 税	15,402,154	32.1	15,241,528	25.1	14,837,413	27.5
市 民 税	4,763,609	(9.9)	4,551,689	(7.5)	4,486,841	(8.3)
固 定 資 産 税	8,986,813	(18.7)	8,949,526	(14.7)	8,504,691	(15.8)
軽 自 動 車 税	261,905	(0.5)	277,539	(0.5)	288,460	(0.5)
市 た ば こ 税	523,336	(1.1)	509,870	(0.8)	537,648	(1.0)
鉱 産 税	21,343	(0.0)	21,970	(0.0)	18,787	(0.0)
特 別 土 地 保 有 税	0	(0.0)	0	(0.0)	0	(0.0)
入 湯 税	1,642	(0.0)	991	(0.0)	1,091	(0.0)
都 市 計 画 税	268,552	(0.6)	269,100	(0.4)	253,163	(0.5)
使 用 済 核 燃 料 税	574,954	(1.2)	660,843	(1.1)	746,732	(1.4)
地 方 譲 与 税	379,430	0.8	388,282	0.6	394,809	0.7
利 子 割 交 付 金	8,052	0.0	8,583	0.0	7,247	0.0
配 当 割 交 付 金	41,204	0.1	38,543	0.1	59,703	0.1
株 式 等 譲 渡 所 得 割 交 付 金	22,282	0.0	42,789	0.1	63,050	0.1
法 人 事 業 税 交 付 金		0.0	82,211	0.1	142,115	0.3
地 方 消 費 税 交 付 金	1,570,059	3.3	1,915,319	3.1	2,069,365	3.8
ゴ ル フ 場 利 用 税 交 付 金	23,336	0.0	18,742	0.0	18,998	0.0
自 動 車 取 得 税 交 付 金	48,695	0.1		0.0		0.0
環 境 性 能 割 交 付 金	12,935	0.0	23,216	0.0	28,055	0.1
地 方 特 例 交 付 金	222,332	0.5	79,169	0.1	280,566	0.5
地 方 交 付 税	7,007,675	14.6	7,104,045	11.7	8,181,878	15.2
交 通 安 全 対 策 特 別 交 付 金	7,568	0.0	7,709	0.0	7,220	0.0
電 源 立 地 地 域 対 策 交 付 金	1,746,995	3.6	1,816,071	3.0	1,826,863	3.4
分 担 金 及 び 負 担 金	559,375	1.2	460,384	0.8	433,695	0.8
使 用 料 及 び 手 数 料	736,504	1.5	636,352	1.0	660,111	1.2
国 庫 支 出 金	4,974,748	10.4	15,264,543	25.1	8,638,605	16.0
県 支 出 金	3,682,626	7.7	4,059,258	6.7	4,443,801	8.2
財 産 収 入	80,316	0.2	123,235	0.2	120,737	0.2
寄 附 金	258,295	0.5	365,910	0.6	308,139	0.6
繰 入 金	1,602,745	3.3	3,591,130	5.9	2,712,292	5.0
繰 越 金	2,084,250	4.3	2,159,041	3.5	2,166,845	4.0
諸 収 入	3,195,427	6.7	2,788,177	4.6	2,406,339	4.5
市 債	4,314,827	9.0	4,629,641	7.6	4,059,328	7.5
歳 入 合 計	47,981,830	100.0	60,843,878	100.0	53,867,174	100.0

出典:令和3(2021)年度決算書(千円未満四捨五入)

市税の税目別決算額の推移



(単位:百万円)

区 分 \ 年 度	元(2019)	2(2020)	3(2021)
市 民 税	4,764	4,552	4,487
固 定 資 産 税	8,987	8,949	8,505
軽 自 動 車 税	262	278	288
市 た ば こ 税	523	510	538
鉱 産 税	21	22	19
特 別 土 地 保 有 税	0	0	0
入 湯 税	2	1	1
都 市 計 画 税	268	269	253
使 用 済 核 燃 料 税	575	661	747
合 計	15,402	15,242	14,838

3 市税の決算状況

(単位:千円・%)

年 度 税 目	元(2019)			2(2020)			3(2021)		
	調定額	収入済額	収入歩合	調定額	収入済額	収入歩合	調定額	収入済額	収入歩合
市 民 税	4,965,460	4,763,609	95.9	4,749,523	4,551,689	95.8	4,662,723	4,486,841	96.2
個人分	4,187,854	4,000,525	95.5	4,105,401	3,925,072	95.6	4,012,868	3,850,776	96.0
現年課税分	3,999,529	3,965,666	99.2	3,924,666	3,895,833	99.3	3,844,834	3,822,495	99.4
滞納繰越分	188,325	34,859	18.5	180,735	29,239	16.2	168,034	28,281	16.8
法人分	777,606	763,084	98.1	644,122	626,617	97.3	649,855	636,065	97.9
現年課税分	763,219	762,046	99.8	631,440	625,244	99.0	635,596	632,035	99.4
滞納繰越分	14,387	1,038	7.2	12,682	1,373	10.8	14,259	4,030	28.3
固定資産税	9,514,296	8,986,813	94.5	9,448,853	8,949,526	94.7	8,952,302	8,504,691	95.0
現年課税分	8,983,776	8,909,889	99.2	8,947,762	8,870,483	99.1	8,488,595	8,429,258	99.3
滞納繰越分	511,529	57,933	11.3	482,180	60,132	12.5	444,636	56,362	12.7
交付金	18,991	18,991	100.0	18,911	18,911	100.0	19,071	19,071	100.0
軽自動車税	273,256	261,905	95.8	289,105	277,539	96.0	299,196	288,460	96.4
現年課税分	259,433	256,875	99.0	266,795	264,494	99.1	275,037	272,783	99.2
滞納繰越分	10,977	2,184	19.9	10,992	1,727	15.7	10,652	2,170	20.4
環境性能割	2,846	2,846	100.0	11,318	11,318	100.0	13,507	13,507	100.0
市たばこ税	523,336	523,336	100.0	509,870	509,870	100.0	537,648	537,648	100.0
鉦 産 税	21,343	21,343	100.0	21,970	21,970	100.0	18,787	18,787	100.0
特別土地保有税	0	0	-	0	0	-	0	0	-
現年課税分	0	0	-	0	0	-	0	0	-
滞納繰越分	0	0	-	0	0	-	0	0	-
入 湯 税	1,642	1,642	100.0	991	991	100.0	1,091	1,091	100.0
現年課税分	1,642	1,642	100.0	991	991	100.0	1,091	1,091	100.0
滞納繰越分	0	0	-	0	0	-	0	0	-
都市計画税	283,992	268,552	94.6	283,637	269,100	94.9	266,119	253,162	95.1
現年課税分	268,895	266,841	99.2	269,739	267,363	99.1	253,214	251,527	99.3
滞納繰越分	15,097	1,711	11.3	13,898	1,737	12.5	12,905	1,635	12.7
使用済核燃料税	574,954	574,954	100.0	660,843	660,843	100.0	746,732	746,732	100.0
現年課税分	574,954	574,954	100.0	660,843	660,843	100.0	746,732	746,732	100.0
小計	15,417,964	15,304,429	99.3	15,264,305	15,147,320	99.2	14,834,112	14,744,934	99.4
滞納繰越分	740,315	97,725	13.2	700,487	94,208	13.4	650,486	92,478	14.2
合 計	16,158,279	15,402,154	95.3	15,964,792	15,241,528	95.5	15,484,598	14,837,412	95.8

出典:令和3(2021)年度決算書

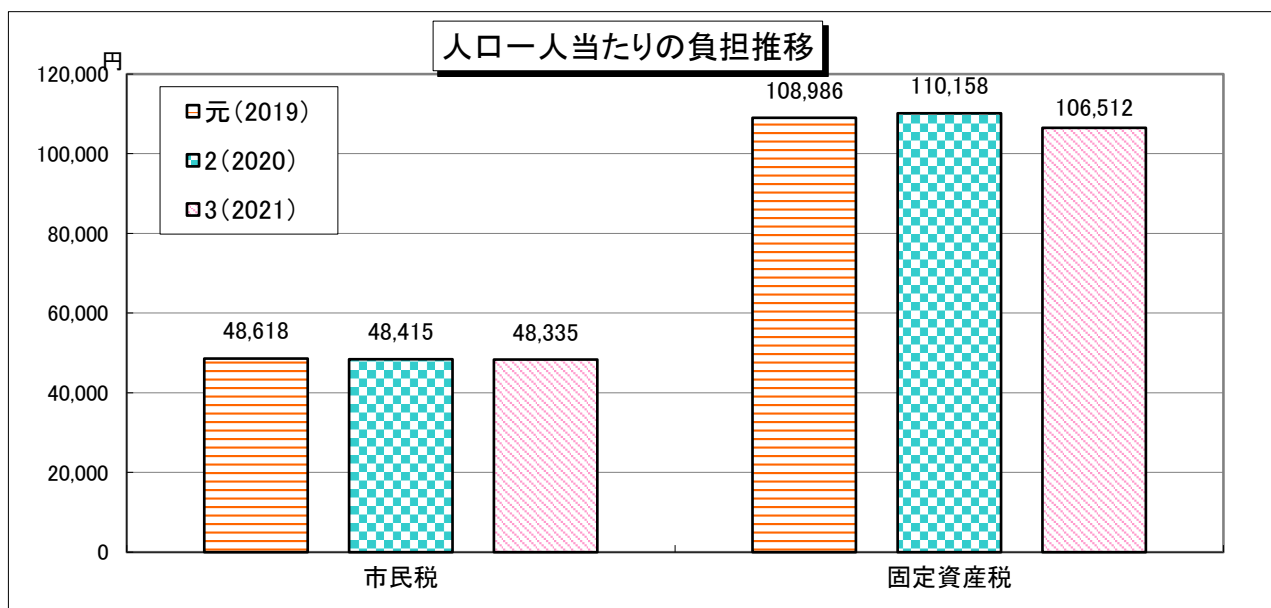
4 市税負担状況

(単位:円)

税目	年 度	元(2019)		2(2020)		3(2021)	
		人 口 一人当たり	一 世 帯 当 た り	人 口 一人当たり	一 世 帯 当 た り	人 口 一人当たり	一 世 帯 当 た り
市 民 税		48,618	115,007	48,415	112,518	48,335	110,654
固 定 資 産 税		108,986	257,807	110,158	256,009	106,512	243,840
軽 自 動 車 税		3,183	7,529	3,423	7,956	3,621	8,289
市 た ば こ 税		6,360	15,045	6,289	14,616	6,749	15,450
鉦 産 税		259	614	271	630	236	540
特 別 土 地 保 有 税		0	0	0	0	0	0
入 湯 税		20	47	12	28	14	31
都 市 計 画 税		3,264	7,720	3,319	7,714	3,178	7,275
使 用 済 核 燃 料 税		6,987	16,529	8,151	18,944	9,373	21,458
計		177,677	420,298	180,038	418,415	178,018	407,537

※・税額は収入済額(現年課税分+滞納繰越分)、人口・世帯は各年3月31日現在)

- ・市民税は個人分、固定資産税は純固のみ
- ・鉦産税及び使用済核燃料税については参考掲載



5 市税の税率

		税 率				
市 民 税	個 人	均 等 割		3,500円		
		所 得 割		6%		
	法 人	均 等 割		別表のとおり		
		法 人 税 割		8.4%		
固定資産税					1.4%	
軽自動車税 (種別割)	原 動 機 付 自 転 車	50cc以下/600w以下		2,000円		
		50cc超90cc以下/600wを超え800w以下		2,000円		
		90cc超125cc以下/800wを超え1,000w以下		2,400円		
		ミニカー		3,700円		
	軽自動車			旧税率※1	新税率※2	重課※3
		二輪(125cc超250cc以下)		3,600円		
		三輪		3,100円	3,900円	4,600円
		四輪乗用	営業用	5,500円	6,900円	8,200円
			自家用	7,200円	10,800円	12,900円
		四輪貨物	営業用	3,000円	3,800円	4,500円
			自家用	4,000円	5,000円	6,000円
	雪上車		3,600円			
	小型特殊	農耕用		2,400円		
		その他		5,900円		
二輪の小型自動車				6,000円		
		※1 平成27(2015)年3月31日までに登録した軽自動車 ※2 平成27(2015)年4月1日以後に登録した軽自動車 ※3 最初の新規検査から13年経過した軽自動車				
市たばこ税					1,000本につき 6,552円	
鉱産税					1% (1月間の採取鉱物価格が200万円以下の場合 0.7%)	
特別土地保有税	(平成15(2003)年度税制改正により、当分の間新たな課税は停止)					
入湯税	宿泊入浴1日につき1人				150円	
都市計画税					0.2%	
使用済核燃料税	①基本分 620円/kg ※令和2(2020)年9月までは、1kgにつき480円 ②経年推進課税分 1年目50円、2年目100円、3年目150円、4年目200円、5年目250円 (5年を超えたときは、5年を上限とする。)					
個人の県民税	均 等 割				1,500円	
	所 得 割				4%	

別表 法人市民税の均等割

区 分		
資本金等の額	従業者数	税率(円)
ア 公共法人及び公益法人等のうち、均等割を課することができないものの以外のもの（独立行政法人で収益事業を行うものを除く。） イ 人格のない社団等 ウ 一般社団法人及び一般財団法人（いずれも非営利型法人を除く。） エ 保険業法に規定する相互会社以外の法人で資本金の額又は出資金の額を有しないもの	—	50,000
1千万以下	50人以下	50,000
	50人超	120,000
1千万を超え1億円以下	50人以下	130,000
	50人超	150,000
1億円を超え10億円以下	50人以下	160,000
	50人超	400,000
10億円を超え50億円以下	50人以下	410,000
	50人超	1,750,000
50億円を超える	50人以下	410,000
	50人超	3,000,000

6 徴収に要する経費

(1) 一般会計分

(単位:千円・%・人)

項 目		元(2019)		2(2020)		3(2021)		
		決 算 額	前年比	決 算 額	前年比	決 算 額	前年比	
税 収 入 額	(1) 市 税	15,402,154	98.5	15,241,528	99.0	14,837,413	97.3	
	(2) 個 人 の 県 民 税	2,629,370	99.6	2,579,374	98.1	2,529,872	98.1	
	(3) 合 計	18,031,524	98.6	17,820,902	98.8	17,367,285	97.5	
徴 税 費	人 件 費	(4) 基 本 給	138,404	95.3	142,899	103.2	143,031	100.1
		(5) 諸 手 当	74,934	95.0	78,593	104.9	75,346	95.9
		(イ) 時 間 外 勤 務 手 当	9,528	78.3	12,592	132.2	10,630	84.4
		(ロ) 税 務 特 別 手 当	20	-	0	-	0	-
		(ハ) そ の 他 の 手 当	65,386	98.0	66,001	100.9	64,716	98.1
		(6) そ の 他	16,089	32.1	38,181	237.3	51,481	134.8
		(7) 小 計	229,427	83.6	259,673	113.2	269,858	103.9
	需 用 費	(8) 旅 費	343	68.3	596	173.8	589	98.8
		(9) 賃 金	23,780	109.9	22,318	93.9		0.0
		(10) そ の 他	144,281	167.8	59,095	41.0	58,617	99.2
		(11) 小 計	168,404	155.7	82,009	48.7	59,206	72.2
	報 奨 費 及 び こ れ に 要 す る 経 費	(12) 納 税 貯 蓄 組 合 補 助 金	0	-	0	-	0	-
		(13) 納 税 奨 励 金	0	-	0	-	0	-
		(14) そ の 他	0	-	0	-	0	-
		(15) 小 計	0	0.0	0	0.0	0	0.0
		(16) そ の 他	-	-	-	-	-	-
	(17) 合 計	397,831	104.0	341,682	85.9	329,064	96.3	
県 民 税 徴 収 取 扱 費	(18) 納 税 義 務 者 を 基 準 に し た 金 額	132,273	99.9	131,352	99.3	130,352	99.2	
	(19) 納 税 通 知 書 を 基 準 に し た 金 額	-	-	-	-	-	-	
	(20) 徴 収 額 を 基 準 に し た 金 額	-	-	-	-	-	-	
	(21) 合 計	132,273	99.9	131,352	99.3	130,352	99.2	
(22) (17) - (21)	265,558	106.2	210,330	79.2	198,712	94.5		
税 収 入 見 込 額 に 対 す る 徴 税 費 の 割 合	(23) (17) / (3)	2.2	105.5	1.9	86.9	1.9	98.8	
	(24) (22) / (1)	1.7	107.9	1.4	80.0	1.3	97.0	
税 務 職 員 数	吏 員	47	100.0	47	100.0	46	97.9	
	そ の 他 の 職 員	0	-	0	-	0	-	
	合 計	47	100.0	47	100.0	46	97.9	
	臨 時 職 員	11	100.0	11	100.0	10	90.9	

資料:「市町村税課税状況等の調」第39表

(2) アウトソーシング分

(単位:千円・%)

項 目	元(2019)		2(2020)		3(2021)	
	決 算 額	前年比	決 算 額	前年比	決 算 額	前年比
市民税(個人住民税・法人市民税)	7,290	102.1	7,541	103.4	7,284	96.6
固定資産税	13,527	93.5	10,656	78.8	13,533	127.0
軽自動車税	1,738	100.0	1,738	100.0	2,403	138.3
収納業務(収納全般・滞納管理システム)	9,683	100.0	9,683	100.0	9,683	100.0
その他(端末機増台分)	0	-	0	-	0	-
アウトソーシング関係合計	32,238	97.6	29,618	91.9	32,903	111.1

資料:企画政策課

7 税務機構、職員数及び事務分担

令和4(2022)年4月1日現在

	課長	課長代理	係長	主任	主査	主事	再任用	計	事務分掌
税務課	1	3	3	5	11	19	3	45	市税（国民健康保険税を除く。）の賦課に関すること。 市税の収納及び滞納整理に関すること。
市民税係			1	1	4	5		11	個人市民税及び県民税の賦課 個人市民税及び県民税の減免 法人市民税、法人事業税交付金
土地係			1	1		4	1	7	固定資産税及び都市計画税の賦課 固定資産税及び都市計画税の減免 固定資産等所在市町村交付金 固定資産課税台帳及び名寄帳 土地の評価
家屋係		1	兼1		3	6		10	家屋の評価 償却資産の評価
証明管理係		1	1		1	2		5	軽自動車税（種別割）の賦課、減免 市たばこ税、鉱産税、入湯税 使用済核燃料税 地方譲与税 利子割、交付金 配当割交付金 株式等譲渡所得割交付金 地方消費税交付金 環境性能割交付金 普通交付税の基準財政収入額 固定資産及び所得に係る証明 納税に係る証明 固定資産に係る公簿の閲覧 証明用公印の管理及び保管 課内の庶務及び予算経理 他の係に属さない事務 納税思想の普及及び向上 市税の徴収記録
納税係		1	兼1	3	3	2	2	11	市税の徴収並びに督促及び滞納処分 徴収嘱託及び徴収嘱託の受託 滞納処分の実施と手法の構築
高柳町事務所 西山町事務所									市税に関すること（市民税、固定資産税、軽自動車登録・廃車、税証明等）。

※令和4(2022)年4月1日から、納税課は税務課に統合
両町事務所では他の業務も兼務しているため、職員数の計上なし

8 市税の納期

※「期」は月末が納期

税 目		月											
		4	5	6	7	8	9	10	11	12	1	2	3
固定資産税 都市計画税		1期			2期					3期		4期	
市 民 税	個人	普通徴収			1期		2期		3期			4期	
		年金特徴	各年金支給月の翌月10日まで										
		特別徴収	6月～翌年5月の毎翌月10日まで										
	法人		事業年度終了後2か月以内(確定申告)。納期の延長承認を受けた法人は、その納期。事業年度が6か月を超える場合、事業開始の日から6か月を経過した日から2か月以内(予定申告)										
軽自動車税		5月16日から5月31日まで											
市たばこ税		前月の初日から末日分を毎翌月末日まで											
鉦産税		前月の初日から末日分を毎翌月末日まで											
入湯税		前月の初日から末日分を毎翌月末日まで											
使用済核燃料税		4月30日まで											
国民健康保険税				1期	2期	3期	4期	5期	6期	7期	8期	9期	10期

2 市民税関係

1	個人市民税納税義務者調	12
2	個人市民税調定額調	12
3	個人市民税所得者区分別納税義務者等の調	13
4	退職所得	13
5	課税標準額の段階別	14
6	法人市民税決算状況調	15
7	均等割区分別法人数	15
8	業種別法人税割調定額	15
9	電子申告の利用状況	16

1 個人市民税納税義務者調

(令和4(2022)年7月1日現在 単位:人・%)

区 分		2(2020)		3(2021)		4(2022)	
		人 員	構成比	人 員	構成比	人 員	構成比
普通徴収	均等割・所得割の者	4,594	84.7	4,209	84.7	4,193	85.9
	均等割のみの者	827	15.3	763	15.3	686	14.1
	所得割のみの者	-	-	-	-	-	-
	計	5,421	100.0	4,972	100.0	4,879	100.0
	(うち公的年金特徴再掲)	(0)		(0)		(0)	
	前 年 比	94.7		91.7		98.1	
特別徴収	均等割・所得割の者	33,708	89.8	33,785	89.9	33,352	89.9
	均等割のみの者	3,827	10.2	3,791	10.1	3,767	10.1
	所得割のみの者	-	-	-	-	-	-
	計	37,535	100.0	37,576	100.0	37,119	100.0
	(うち公的年金特徴再掲)	(8,283)		(8,449)		(8,470)	
	前 年 比	99.8		100.1		98.8	
計	均等割・所得割の者	38,302	89.2	37,994	89.3	37,545	89.4
	均等割のみの者	4,654	10.8	4,554	10.7	4,453	10.6
	所得割のみの者	-	-	-	-	-	-
	計	42,956	100.0	42,548	100.0	41,998	100.0
	前 年 比	99.1		99.1		98.7	

資料:「市町村税課税状況等の調」

2 個人市民税調定額調

(令和4(2022)年7月1日現在 単位:千円・%)

区 分		2(2020)		3(2021)		4(2022)	
		調 定 額	構成比	調 定 額	構成比	調 定 額	構成比
普通徴収	均 等 割	24,732	5.2	23,434	4.8	22,948	4.7
	所 得 割	450,542	94.8	463,702	95.2	464,998	95.3
	計	475,274	100.0	487,136	100.0	487,946	100.0
	(うち公的年金特徴再掲)						
	前 年 比	93.3		102.5		100.2	
特別徴収	均 等 割	125,614	3.7	125,484	3.8	124,045	3.7
	所 得 割	3,272,730	96.3	3,159,021	96.2	3,198,568	96.3
	計	3,398,344	100.0	3,284,505	100.0	3,322,613	100.0
	(うち公的年金特徴再掲)	(182,242)		(185,038)		(182,095)	
	前 年 比	98.7		96.7		101.2	
計	均 等 割	150,346	3.9	148,918	3.9	146,993	3.9
	所 得 割	3,723,272	96.1	3,622,723	96.1	3,663,566	96.1
	計	3,873,618	100.0	3,771,641	100.0	3,810,559	100.0
	前 年 比	98.0		97.4		101.0	

資料:「市町村税課税状況等の調」

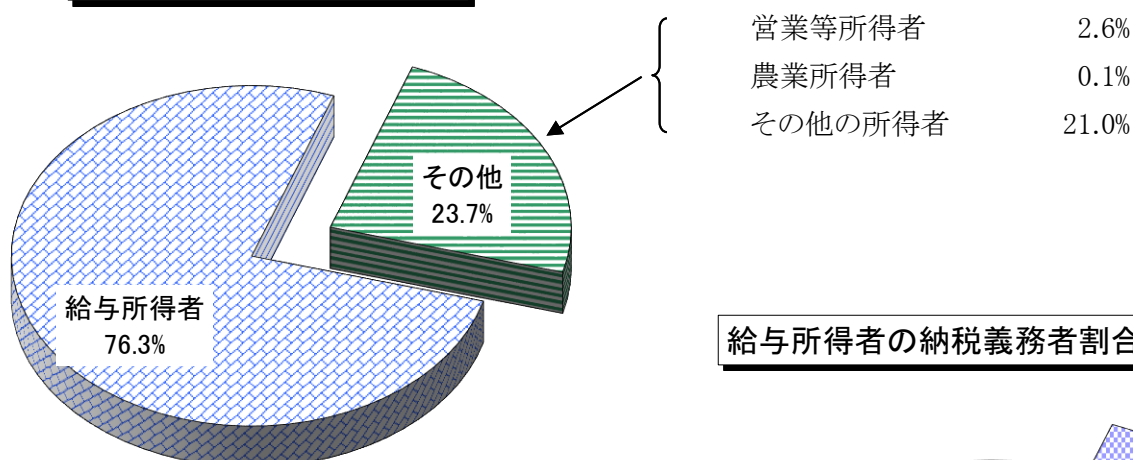
3 個人市民税所得者区分別納税義務者等の調

(令和4(2022)年7月1日現在 単位:人・千円)

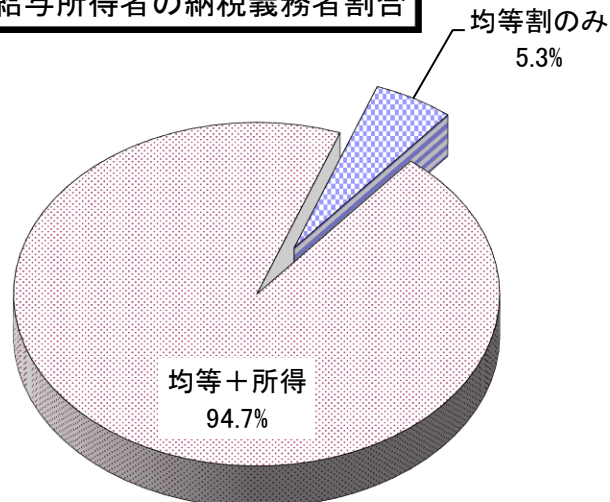
区分	均等割のみ		均等割+所得割			合計				
	納税義務者 (A)	均等割額 (B)	納税義務者 (C)	均等割額 (D)	所得割額 (E)	均等割		所得割		納税 義務者数 (A)+(C)
						納税義務者 (A)+(C)	均等割額 (B)+(D)	納税義務者 (C)	所得割額 (E)	
給与所得者	1,711	5,988	30,337	106,179	3,228,950	32,048	112,167	30,337	3,228,950	32,048
営業等所得者	193	676	889	3,111	113,478	1,082	3,787	889	113,478	1,082
農業所得者	11	39	40	140	2,953	51	179	40	2,953	51
その他の所得者	2,538	8,883	6,279	21,977	318,185	8,817	30,860	6,279	318,185	8,817
計	4,453	15,586	37,545	131,407	3,663,566	41,998	146,993	37,545	3,663,566	41,998

資料:「市町村税課税状況等の調」

所得区分別納税義務者割合



給与所得者の納税義務者割合



4 退職所得

(単位:千円・%)

	元(2019)	2(2020)	3(2021)
調定額	41,509	49,209	65,357
前年比	99.4	118.5	132.8

5 課税標準額の段階別(所得割)

(令和4(2022)年7月1日現在 単位:人・千円)

区分 課税標準額の段階	納税者 義数	総所得金額等				計 (A)	所得割 除額 (B)
		総所得 金額	山林所得 金額	分離譲渡 所得等			
10万円以下	1,673	1,251,573	0	254,730	1,506,303	1,201,325	
10万円を超える金額	13,932	19,943,117	0	218,480	20,161,597	12,399,627	
100万円 "	11,132	28,943,928	0	91,102	29,035,030	12,798,275	
200万円 "	5,752	22,321,091	0	277,034	22,598,125	8,320,383	
300万円 "	2,657	13,651,249	0	34,762	13,686,011	4,536,239	
400万円 "	1,313	8,634,885	0	90,445	8,725,330	2,595,640	
550万円 "	451	3,709,248	0	33,200	3,742,448	942,318	
700万円 "	336	3,431,427	2	184,790	3,616,219	706,647	
1,000万円 "	218	3,424,397	0	24,224	3,448,621	490,766	
2,000万円 "	70	2,131,189	0	7,651	2,138,840	151,487	
5,000万円 "	9	618,443	0	32	618,475	17,999	
1億円 "	2	302,098	0	0	302,098	4,826	
合計	37,545	108,362,645	2	1,216,450	109,579,097	44,165,532	

(令和4(2022)年7月1日現在 単位:人・千円・%)

区分 課税標準額の段階	課税標準額 (A) - (B) (C)	算出税額 (D)	税額 控除額 (E)	税額 調整額 (F)	配当割額 及び株式 等譲渡所 得割額の 控除額 (G)	減免 税額 (H)	所得割額 (D)-(E)-(F)-(G) (I)		(I)の 構成率
							(H)	(I)	
10万円以下	304,978	11,496	2,166	2	27	5	9,296	0.3	
10万円を超える金額	7,761,970	458,604	39,230	365	808	506	417,695	11.4	
100万円 "	16,236,755	971,010	64,936	85	745	277	904,967	24.7	
200万円 "	14,277,742	848,116	48,835	0	590	0	798,691	21.8	
300万円 "	9,149,772	547,831	16,412	0	396	0	531,023	14.5	
400万円 "	6,129,690	365,012	11,873	0	325	0	352,814	9.6	
550万円 "	2,800,130	166,993	5,321	0	327	0	161,345	4.4	
700万円 "	2,909,570	169,017	6,657	0	264	0	162,096	4.4	
1,000万円 "	2,957,855	176,735	10,807	0	529	0	165,399	4.5	
2,000万円 "	1,987,353	119,009	7,776	0	93	0	111,140	3.0	
5,000万円 "	600,476	36,027	3,951	0	1	0	32,075	0.9	
1億円 "	297,272	17,836	1,599	0	0	0	16,237	0.4	
合計	65,413,563	3,887,686	219,563	452	4,105	788	3,662,778	100.0	

資料:「市町村税課税状況等の調

6 法人市民税決算状況調(滞納繰越分を除く。)

(単位:千円・%)

区分 年度	均 等 割				法 人 税 割				計			
	調定額	収入済額	収入歩合	調定前年比	調定額	収入済額	収入歩合	調定前年比	調定額	収入済額	収入歩合	調定前年比
元 (2019)	239,865	239,497	99.8	96.1	523,354	522,549	99.8	80.1	763,219	762,046	99.8	84.6
2 (2020)	234,753	232,450	99.0	97.9	396,687	392,794	99.0	75.8	631,440	625,244	99.0	82.7
3 (2021)	234,238	232,926	99.4	99.8	401,358	399,110	99.4	101.2	635,596	632,036	99.4	100.7

資料:「徴収実績に関する調」

7 均等割区分別法人数

(単位:円・件・%)

区分	年度		元(2019)		2(2020)		3(2021)		
	資本金等	従業員数	税率(年額)	法人数	構成比	法人数	構成比	法人数	構成比
下記以外の法人等	-		50,000	1,294	65.8	1,279	66.0	1,276	65.9
1 千 万 円 以 下	50人超		120,000	17	0.9	15	0.8	11	0.6
1 千 万 円 超 1 億 円 以 下	50人以下		130,000	373	19.0	368	19.0	371	19.2
	50人超		150,000	42	2.1	42	2.2	40	2.1
1 億 円 超 1 0 億 円 以 下	50人以下		160,000	84	4.3	82	4.2	81	4.2
	50人超		400,000	15	0.8	16	0.8	18	0.9
1 0 億 円 超 5 0 億 円 以 下	50人以下		410,000	122	6.2	117	6.0	120	6.2
	50人超		1,750,000	5	0.3	4	0.2	4	0.2
5 0 億 円 超	50人超		3,000,000	15	0.8	15	0.8	15	0.8
計				1,967	100.0	1,938	100.0	1,936	100.0

資料:「市町村税課税状況等の調」

8 業種別法人税割調定額(滞納繰越分を除く。)

(単位:千円・%)

	元(2019)			2(2020)			3(2021)		
	調定額	構成比	前年比	調定額	構成比	前年比	調定額	構成比	前年比
農 業	8,247	1.6	122.3	5,962	1.5	72.3	5,892	1.5	98.8
林 業	1	0.0	100.0	2	0.0	200.0	1	0.0	50.0
鉱 業	5,857	1.1	34.9	6,355	1.6	108.5	7,509	1.9	118.2
建 設 業	132,777	25.4	98.0	132,463	33.4	99.8	102,590	25.6	77.4
製 造 業	134,465	25.7	56.6	66,636	16.8	49.6	86,961	21.7	130.5
電気・ガス・熱供給・水道業	5,373	1.0	88.5	8,513	2.1	158.4	15,010	3.7	176.3
情 報 通 信 業	5,230	1.0	84.0	5,736	1.4	109.7	5,062	1.3	88.2
運 輸 業	18,320	3.5	81.0	8,431	2.1	46.0	7,023	1.7	83.3
卸 売 ・ 小 売 業	84,964	16.2	105.9	63,957	16.1	75.3	70,186	17.5	109.7
金 融 ・ 保 険 業	28,633	5.5	79.4	28,711	7.2	100.3	16,145	4.0	56.2
不 動 産 業	9,440	1.8	48.2	13,067	3.3	138.4	10,360	2.6	79.3
飲 食 店 ・ 宿 泊 業	7,201	1.4	75.8	3,578	0.9	49.7	1,969	0.5	55.0
医 療 ・ 福 祉	15,710	3.0	118.8	9,847	2.5	62.7	9,195	2.3	93.4
教 育 ・ 学 習 支 援	1,128	0.2	493.9	727	0.2	64.5	490	0.1	67.4
複 合 サ ー ビ ス 業	220	0.0	78.7	301	0.1	136.8	650	0.2	215.9
サ ー ビ ス 業 (他に分類されないもの)	65,788	12.6	105.7	42,401	10.7	64.5	62,315	15.5	147.0
合 計	523,354	100.0	80.1	396,687	100.0	75.8	401,358	100.0	101.2

9 電子申告の利用状況

(単位:件・%)

	元(2019)			2(2020)			3(2021)		
	全提出件数	電子申告 件数	電子申告 割合	全提出件数	電子申告 件数	電子申告 割合	全提出件数	電子申告 件数	電子申告 割合
給与支払報告書 (個人別明細書)	52,655	24,682	46.9	50,917	27,118	53.3	50,293	29,198	58.1
公的年金等支払 報告書	42,340	42,159	99.6	42,084	41,937	99.7	41,763	41,616	99.6
法人市民税申告	3,005	2,304	76.7	2,905	2,281	78.5	2,911	2,409	82.8
法人設立届出等	408	165	40.4	365	187	51.2	376	225	59.8

3 固定資産税関係

1	資産別調定額調	17
2	土地異動件数調	17
3	家屋異動件数調	17
4	納税義務者調	18
5	縦覧制度と固定資産評価審査委員会	18
6	土地の評価状況	19
7	宅地に関する調	20
8	家屋評価額等調	21
9	家屋の新增築調	21
10	家屋の種類別平均評価額調	22
11	償却資産種類別評価額調	22
12	交付金	23
13	都市計画税	23

1 資産別調定額調(当初)

(単位:千円)

区分		年度	2(2020)	3(2021)	4(2022)
固定資産税	土地		1,535,405	1,508,018	1,489,253
	家屋		3,424,667	3,169,629	3,338,398
	償却資産		3,988,333	3,810,831	3,799,470
	計		8,948,405	8,488,478	8,627,121
交付金			18,911	19,071	18,903
合計			8,967,316	8,507,549	8,646,024
前年比(%)			99.7	94.9	101.6

2 土地異動件数調(1月~12月)

(単位:件)

区分		年度	元(2019)	2(2020)	3(2021)
所有権移転・保存			2,872	2,695	2,798
表	示		172	99	28
分	筆		502	382	429
合	筆		48	21	35
地目変更			194	206	209
地積更正			134	129	147
その他			37	29	22
計			3,959	3,561	3,668
前年比(%)			116.9	89.9	103.0

3 家屋異動件数調(1月~12月)

(単位:件)

区分		年度	元(2019)	2(2020)	3(2021)
所有権移転・保存・ 名義人表示変更			1,259	1,210	1,282
表	示		301	275	251
滅失			244	193	198
所在・種類・構造・ 床面積等の変更			60	64	69
その他			0	0	0
計			1,864	1,742	1,800
前年比(%)			100.1	93.5	103.3

4 納税義務者調(当初)

(単位:人)

区分	年度	2(2020)	3(2021)	4(2022)
土地		30,052	30,016	30,016
家屋		31,362	31,200	31,292
償却資産		1,132	1,022	1,154
実納税義務者数		39,985	39,892	39,819
前年比(%)		99.6	99.8	99.8

5 縦覧制度と固定資産評価審査委員会

(1) 縦覧状況

(単位:人・件)

区分	年度	元(2019)		2(2020)		3(2021)	
		縦覧	閲覧	縦覧	閲覧	縦覧	閲覧
申請人数		126		120		181	
件数	土地	13	228	5	187	36	249
	家屋	3	163	3	130	4	174
	償却資産	-	40	-	28	-	39
	計	16	431	8	345	40	462

固定資産評価審査委員会への審査申出状況

(単位:件)

区分	年度	元(2019)	2(2020)	3(2021)
審査申出		1	0	1
決定状況	認容	0	0	0
	棄却	0	0	1
	却下	1	0	0
	取下げ	0	0	0

(2) 固定資産評価審査委員

(令和4(2022)年4月1日現在)

氏名	選任年月	職業	備考
高野 洋子	令和2(2020)年12月	行政書士	
今井 亨次	令和2(2020)年10月	税理士	
齋藤 圭子	令和2(2020)年7月	行政書士	
月岡 晃	令和2(2020)年12月	土地家屋調査士	委員長

(3) 固定資産評価員及び評価補助員

(令和4(2022)年4月1日現在)

固定資産評価員: 税務課長 田中 光司

固定資産評価補助員: 税務課 土地係7人、家屋係10人

6 土地の評価状況

地目	年度	評価 総筆数	評価 総地積(m ²)	決定価格 総額(千円)	課税標準額 免税点以上(千円)	m ² 当たり価格(円)	
						平均価格	最高価格
田	2(2020)	89,725	49,092,760	5,019,178	4,828,102	102	137
	3(2021)	89,137	49,026,619	5,014,859	4,824,152	102	137
	4(2022)	87,942	48,913,129	5,007,949	4,822,614	102	137
畑	2(2020)	47,981	9,616,785	338,802	305,334	35	75
	3(2021)	47,879	9,594,908	337,862	303,836	35	75
	4(2022)	47,737	9,585,778	337,410	303,268	35	75
宅 地	2(2020)	134,405	20,794,660	222,538,483	90,877,297	10,702	46,500
	3(2021)	134,561	20,814,197	218,639,274	89,223,518	10,504	45,528
	4(2022)	134,593	20,814,936	215,583,331	87,882,752	10,357	44,470
鉱 泉 地	2(2020)	10	10	821	821	82,100	176,200
	3(2021)	10	10	764	764	76,400	167,300
	4(2022)	10	10	764	764	76,400	167,300
池 沼	2(2020)	1,080	288,550	8,455	7,168	29	109
	3(2021)	1,080	288,688	8,455	7,170	29	109
	4(2022)	1,080	293,088	8,500	7,240	29	109
山 林	2(2020)	160,496	117,836,335	2,099,457	1,925,234	18	36
	3(2021)	160,619	117,984,734	2,076,482	1,920,244	18	36
	4(2022)	160,766	118,097,475	2,078,042	1,904,612	18	36
原 野	2(2020)	15,072	3,966,851	102,513	81,666	26	17,917
	3(2021)	15,121	3,981,099	99,167	79,289	25	17,505
	4(2022)	15,140	3,993,391	94,011	75,897	24	17,045
雑 種 地	2(2020)	28,463	9,024,909	16,994,118	11,842,504	1,883	43,049
	3(2021)	28,604	9,078,412	16,755,042	11,678,590	1,846	42,444
	4(2022)	28,900	9,154,152	16,710,641	11,657,230	1,825	41,803
介 在 田 畑 山 林	2(2020)	410	139,167	481,968	336,447		
	3(2021)	417	142,406	375,562	261,836		
	4(2022)	394	132,362	368,512	257,211		
合 計	2(2020)	477,642	210,760,027	247,583,795	110,204,573		
	3(2021)	477,428	210,911,073	243,307,467	108,299,399		
	4(2022)	476,562	210,984,321	240,189,160	106,911,588		

資料:「固定資産の価格等の概要調書等報告書」

7 宅地に関する調(法定免税点以上のもの)

地区	年度	納税義務者数		評価地積(㎡)		決定価格(千円)		課税標準額(千円)		㎡当たり価格(円)		
		個人	法人	個人	法人	個人	法人	個人	法人	個人	法人	
商業地区	普通商業地区	2(2020)	664	181	398,717	380,681	11,961,111	11,588,822	6,465,426	7,745,949	29,999	30,442
		3(2021)	659	179	401,115	377,652	11,806,149	11,364,569	6,408,061	7,601,544	29,433	30,093
		4(2022)	658	179	399,994	377,285	11,580,574	11,198,341	6,297,034	7,489,719	28,952	29,681
住宅地区	併用住宅地区	2(2020)	1,287	149	592,836	209,720	14,149,432	4,437,413	5,711,677	2,801,998	23,867	21,159
		3(2021)	1,276	153	588,948	214,520	13,847,411	4,418,355	5,592,836	2,794,003	23,512	20,596
		4(2022)	1,276	148	585,437	213,117	13,558,144	4,320,276	5,414,926	2,741,752	23,159	20,272
	普通住宅地区	2(2020)	15,325	453	5,480,538	595,646	98,149,819	10,180,543	27,907,655	5,393,755	17,909	17,092
		3(2021)	15,307	471	5,483,516	594,601	96,225,799	9,935,148	27,311,888	5,199,485	17,548	16,709
		4(2022)	15,287	498	5,476,498	612,514	94,821,669	10,139,294	26,883,299	5,277,051	17,314	16,554
工業地区	大工場地区	2(2020)	14	32	23,408	1,982,095	166,218	9,365,343	113,664	6,532,198	7,101	4,725
		3(2021)	12	33	24,603	1,980,900	169,415	9,316,785	115,465	6,498,321	6,886	4,703
		4(2022)	12	35	24,603	1,980,900	167,348	9,267,101	114,031	6,453,659	6,802	4,678
	中小工場地区	2(2020)	215	110	218,892	671,058	2,626,965	7,804,766	1,450,092	5,283,258	12,001	11,631
		3(2021)	215	114	214,270	677,260	2,562,178	7,740,981	1,408,929	5,230,979	11,958	11,430
		4(2022)	213	113	211,777	678,481	2,514,786	7,655,837	1,377,754	5,174,289	11,875	11,284
村落地区	集団地区	2(2020)	4,181	200	2,403,799	410,952	23,491,639	4,311,486	8,276,647	2,849,841	9,773	10,491
		3(2021)	4,170	208	2,401,767	413,503	22,984,146	4,267,367	8,097,297	2,818,919	9,570	10,320
		4(2022)	4,187	210	2,404,511	418,199	22,563,891	4,218,938	7,950,711	2,760,240	9,384	10,088
	村落地区	2(2020)	8,363	387	5,581,696	1,154,216	17,457,170	4,501,858	7,173,758	3,038,493	3,128	3,900
		3(2021)	8,329	391	5,569,771	1,157,916	17,059,700	4,421,350	7,020,462	2,986,603	3,063	3,818
		4(2022)	8,285	396	5,540,160	1,169,698	16,638,754	4,381,104	6,846,050	2,956,595	3,003	3,746
の農 用宅に 用供 地施 す設	2(2020)	92	6	56,582	99,003	126,629	71,916	85,061	47,825	2,238	726	
	3(2021)	98	7	58,390	100,172	180,517	101,989	88,698	50,028	3,092	1,018	
	4(2022)	98	7	58,390	100,172	176,669	100,001	93,114	52,528	3,026	998	
合 計	2(2020)	30,141	1,518	14,756,468	5,503,371	168,128,983	52,262,147	57,183,980	33,693,317	11,394	9,496	
	3(2021)	30,066	1,556	14,742,380	5,516,524	164,835,315	51,566,544	56,043,636	33,179,882	11,181	9,348	
	4(2022)	30,016	1,586	14,701,370	5,550,366	162,021,835	51,280,892	54,976,919	32,905,833	11,021	9,239	

資料:「固定資産の価格等の概要調書等報告書」

8 家屋評価額等調(法定免税点以上のもの)

種別	区分	棟数	総床面積 (㎡)	総価格 (千円)	平均価格 (円/㎡)
	年度				
木造	2(2020)	47,371	5,757,697	96,113,600	16,693
	3(2021)	47,091	5,722,030	92,141,711	16,103
	4(2022)	47,044	5,735,692	93,963,789	16,382
非木造	2(2020)	8,203	2,794,880	154,300,403	55,208
	3(2021)	7,974	2,673,412	142,952,051	53,472
	4(2022)	8,167	2,792,131	149,495,513	53,542
計	2(2020)	55,574	8,552,577	250,414,003	29,279
	3(2021)	55,065	8,395,442	235,093,762	28,003
	4(2022)	55,211	8,527,823	243,459,302	28,549

資料:「固定資産の価格等の概要調書等報告書」

9 家屋の新增築調(1月~12月)

種別	区分	年	調査棟数		床面積 (㎡)	決定価格 (千円)	平均価格 (円/㎡)
			新築	増築			
木造	元(2019)		273	21	34,199	2,037,527	59,579
	2(2020)		244	20	31,262	1,967,035	62,921
	3(2021)		225	9	29,117	1,812,449	62,247
非木造	元(2019)		50	2	15,406	1,513,751	98,257
	2(2020)		45	1	15,266	1,295,673	84,873
	3(2021)		44	1	11,249	1,196,328	106,350
計	元(2019)		323	23	49,605	3,551,278	71,591
	2(2020)		289	21	46,528	3,262,708	70,124
	3(2021)		269	10	40,366	3,008,777	74,537

資料:「固定資産の価格等の概要調書等報告書」

10 家屋の種類別平均評価額調

(単位:円/m²)

区 分		年 度		
		2(2020)	3(2021)	4(2022)
木 造	専 用 住 宅	18,965	18,239	18,561
	共同住宅・寄宿舍	24,795	23,856	24,543
	併 用 住 宅	13,075	12,616	12,763
	旅館・料亭・ホテル	12,346	12,133	12,175
	事務所・銀行・店舗	18,524	17,640	17,935
	劇 場 ・ 病 院	32,102	28,618	29,809
	工 場 ・ 倉 庫	5,443	5,320	5,352
	土 蔵	1,099	1,103	1,108
	附 属 家	5,218	5,072	5,132
	木 造 平 均	16,371	15,779	16,084
非 木 造	事務所・店舗・百貨店	60,729	59,673	60,855
	住宅・アパート	42,056	40,750	40,897
	病院・ホテル	64,960	61,853	61,761
	工場・倉庫・市場	61,000	58,138	58,344
	そ の 他	26,035	25,198	25,463
	非 木 造 平 均	55,151	53,091	53,488

資料:「固定資産の価格等の概要調書報告書」

11 償却資産種類別評価額調

(単位:千円)

種類		年 度		
		2(2020)	3(2021)	4(2022)
市 長 決 定 分	構 築 物	12,071,583	10,807,910	10,936,400
	機 械 及 び 装 置	37,924,978	34,912,886	34,621,385
	船 舶	214,377	1,035,396	874,954
	航 空 機	1,588	1,143	823
	車 両 及 び 運 搬 具	707,085	713,256	1,182,165
	工具、器具及び備品	8,342,666	7,770,676	7,993,844
配 分	総 務 大 臣 配 分	237,936,986	229,956,805	225,297,002
	知 事 配 分	596,140	603,332	569,896
計		297,795,403	285,801,404	281,476,469
前 年 比 (%)		100.3	96.0	98.5

資料:「固定資産の価格等の概要調書報告書」

12 交付金(国有資産等)

(単位:円)

団体名	年度	2(2020)	3(2021)	4(2022)
	新潟地方法務局		29,200	28,800
関東財務局		154,300	152,800	151,200
関東信越国税局		146,600	138,200	130,500
原子力規制委員会・原子力規制庁		138,800	132,500	127,700
北陸地方整備局		145,100	139,500	134,600
新潟地方裁判所		12,000	0	0
新潟県総務管理部管財課		15,737,000	15,842,300	15,489,500
新潟県交通政策局港湾整備課		2,548,000	2,637,000	2,841,100
合 計		18,911,000	19,071,100	18,902,900
前年比(%)		99.6	100.8	99.1

13 都市計画税(当初)

(単位:千円)

年度	区分	課税標準額		調定税額	前年比(%)	実納税義務者数(人)
		区分別	合計			
2 (2020)	土地	59,306,194	135,449,443	269,888	100.3	15,562
	家屋	76,143,249				
3 (2021)	土地	58,030,006	127,196,703	253,310	93.9	15,536
	家屋	69,166,697				
4 (2022)	土地	57,197,289	132,083,509	263,082	103.9	15,498
	家屋	74,886,220				

4 諸税関係

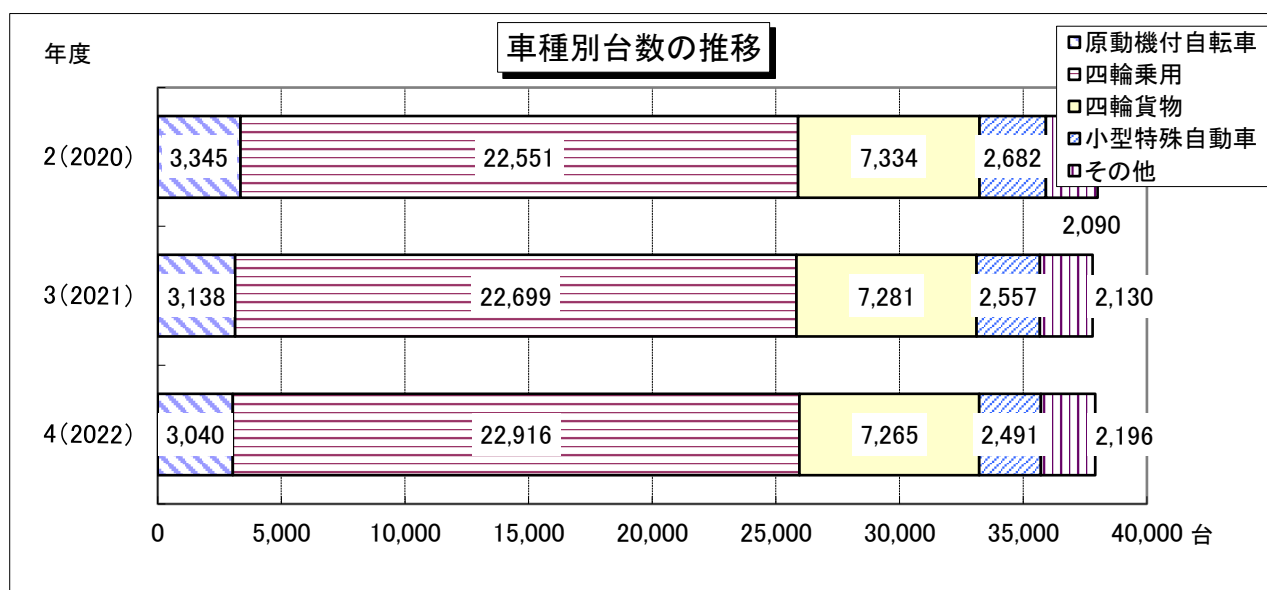
1 軽自動車税(種別割)	24
2 市たばこ税	25
3 入湯税	25
4 鉱産税	25
5 使用済核燃料税	26
6 証明関係	26

1 軽自動車税(種別割)

(単位:台・千円・%)

車種		2(2020)			3(2021)			4(2022)			
		台数	調定額	台数前年比	台数	調定額	台数前年比	台数	調定額	台数前年比	
原動機付自転車	～ 50cc	2,604	5,208	92.4	2,386	4,772	91.6	2,246	4,492	94.1	
	51cc ～ 90cc	247	494	97.2	245	490	99.2	250	500	102.0	
	91cc ～ 125cc	443	1,063	103.7	456	1,094	102.9	491	1,178	107.7	
	ミニカー	51	189	102.0	51	189	100.0	53	196	103.9	
	小計	3,345	6,954	94.2	3,138	6,545	93.8	3,040	6,366	96.9	
	構成比	8.8	2.6		8.3	2.4		8.0	2.2		
軽自動車及び小型特殊自動車	二輪車	939	3,380	99.9	961	3,460	102.3	990	3,564	103.0	
	三輪車	0	0	0.0	0	0	0.0	0	0	0.0	
	四輪乗用車	営業用	1	7	-	1	7	-	3	20	300.0
		自家用	22,550	206,280	100.4	22,698	214,412	100.7	22,913	224,195	100.9
	四輪貨物車	営業用	117	411	102.6	113	409	96.6	112	414	99.1
		自家用	7,217	35,008	98.4	7,168	35,403	99.3	7,153	35,841	99.8
	農耕用	2,253	5,407	92.6	2,109	5,062	93.6	2,015	4,836	95.5	
	特殊作業用	429	2,531	100.2	448	2,643	104.4	476	2,808	106.3	
	小計	33,506	253,024	99.4	33,498	261,396	100.0	33,662	271,678	100.5	
	構成比	88.2	94.8		88.6	95.0		88.8	95.2		
二輪の小型自動車		1,151	6,906	103.0	1,169	7,014	101.6	1,206	7,236	103.2	
構成比		3.0	2.6		3.1	2.6		3.2	2.5		
合計		38,002	266,884	99.0	37,805	274,955	99.5	37,908	285,280	100.3	
構成比		100.0	100.0		100.0	100.0		100.0	100.0		
納税義務者数		25,630人			26,183人			26,300人			

出典:「市町村税課税状況等の調



2 市たばこ税

(単位:千本・千円・%)

区 分		年 度	元(2019)	2(2020)	3(2021)
売	渡	し	本	数	
	う	ち	旧	三	級
			品		
調	定	税	額		
前	年	比			
納	税	義	務	者	数
			3	3	2

出典:調定簿

3 入湯税

(単位:人・千円・%)

区 分		年 度	元(2019)	2(2020)	3(2021)
入	湯	客	数		
調	定	税	額		
前	年	比			
特	別	徴	収	義	務
			者	数	
			4	4	4

出典:調定簿

4 鉱産税

(単位:人・千円・%)

区 分		年 度	元(2019)	2(2020)	3(2021)
課 税 標 準 額	原	油			
	天	然	ガ	ス	
		計			
調	定	税	額		
前	年	比			
納	税	義	務	者	数
			1人	1人	1人

出典:調定簿

5 使用済核燃料税（法定外普通税）

(単位:kg・千円・%・人)

区 分	年 度	元(2019)	2(2020)	3(2021)
	課 税 標 準		1,197,821	1,197,821※ 1,204,406※
調 定 税 額		574,954	660,843	746,732
前 年 比		100.0	114.9	113.0
納 税 義 務 者 数		1	1	1

※2(2020)年度の課税標準は、上段が令和2(2020)年1月1日現在の課税標準、下段が令和2(2020)年10月1日現在の課税標準

6 証明関係

(単位:件)

区 分	年 度	元(2019)		2(2020)		3(2021)	
		有料	無料	有料	無料	有料	無料
所 得 ・ 課 税 証 明		7,158	1,188	5,256	881	6,365	338
営 業 証 明		84	-	63	-	62	-
資 産 証 明		3,665	1,031	3,453	924	3,265	539
住 宅 用 家 屋 証 明		275	-	189	-	214	-
閲 覧		1,161	51	1,026	4	1,131	1
納 税 証 明		1,681	3,230	2,218	5,972	1,923	3,126
そ の 他 証 明		3	-	11	-	26	-
合 計		14,027	5,500	12,216	7,781	12,986	4,004

※無料の納税証明は、軽自動車税の継続検査(車検)用の証明が主

5 収納関係

1	徴収実績	27
2	収納取扱状況	28
3	口座振替加入状況	28
4	口座振替による収納状況	28
5	コンビニによる収納状況	29
6	窓口等における直接収納状況	29
7	郵便振替による収納状況	29
8	還付の処理状況	29
9	現年未収納額	30
10	督促状発付状況	30
11	滞納処分の状況	30
12	欠損処分の状況	31
13	移管(三料)の状況	31
14	移管(三料)の滞納処分の状況	31

1 徴収実績

(単位:千円・%)

区分	年度	元(2019)		2(2020)		3(2021)	
		金額	収納率	金額	収納率	金額	収納率
市民税 (個人・法人)	調定額	4,965,461	95.9	4,749,524	95.8	4,662,723	96.2
	収納額	4,763,609		4,551,689		4,486,841	
固定資産税	調定額	9,514,296	94.5	9,448,853	94.7	8,952,302	95.0
	収納額	8,986,812		8,949,525		8,504,691	
軽自動車税	調定額	273,256	95.8	289,105	96.0	299,196	96.4
	収納額	261,906		277,539		288,460	
たばこ税	調定額	523,335	100.0	509,870	100.0	537,648	100.0
	収納額	523,335		509,870		537,648	
鉱産税	調定額	21,343	100.0	21,970	100.0	18,787	100.0
	収納額	21,343		21,970		18,787	
入湯税	調定額	1,642	100.0	991	100.0	1,091	100.0
	収納額	1,642		991		1,091	
都市計画税	調定額	283,992	94.6	283,637	94.9	266,119	95.1
	収納額	268,553		269,100		253,163	
使用済核燃料税	調定額	574,954	100.0	660,843	100.0	746,732	100.0
	収納額	574,954		660,843		746,732	
小計	調定額	16,158,279	95.3	15,964,793	95.5	15,484,598	95.8
	収納額	15,402,154		15,241,527		14,837,413	
国民健康保険税	調定額	1,891,195	71.4	1,805,481	72.5	1,762,742	74.7
	収納額	1,350,614		1,308,861		1,316,301	
合計	調定額	18,049,474	92.8	17,770,274	93.1	17,247,340	93.7
	収納額	16,752,768		16,550,388		16,153,714	

2 収納取扱状況

(単位:千円・%)

区分	年度	収納額			構成比		
		元(2019)	2(2022)	3(2021)	元(2019)	2(2022)	3(2021)
窓口収納		8,064,811	7,971,789	7,471,261	69.2	69.3	68.8
口座振替		3,595,572	3,524,455	3,390,723	30.8	30.7	31.2
計		11,660,383	11,496,244	10,861,984	100.0	100.0	100.0

※市県民税(普通徴収)、固定資産税・都市計画税、軽自動車税及び国民健康保険税(普通徴収)を集計

3 口座振替加入状況

(単位:人・%)

区分	年度	元(2019)			2(2020)			3(2021)		
		納税義務者数	加入数	加入率	納税義務者数	加入数	加入率	納税義務者数	加入数	加入率
市県民税		14,979	3,206	21.4	14,393	3,089	21.5	14,558	3,001	20.6
固定資産税 都市計画税		40,239	23,338	58.0	40,178	23,009	57.3	39,806	22,515	56.6
軽自動車税		38,711 (26,522)	12,600	32.5	38,345 (25,630)	11,909	31.1	37,866 (26,183)	11,377	30.0
国民健康保険税		11,676	5,606	48.0	11,423	5,356	46.9	11,476	5,410	47.1
計		105,605	44,750	42.4	104,339	43,363	41.6	103,706	42,303	40.8

※軽自動車税は賦課件数で算出。()内は納税義務者数

4 口座振替による収納状況

(単位:千円・%)

区分	年度	元(2019)		2(2020)		3(2021)	
		件数	金額	件数	金額	件数	金額
市県民税		9,756	351,253	9,521	316,645	9,475	330,107
固定資産税 都市計画税		81,289	2,433,093	80,568	2,431,039	78,955	2,269,235
軽自動車税		11,942	69,551	11,584	70,099	11,076	69,532
国民健康保険税		56,720	741,675	55,281	706,672	55,515	721,849
計		159,707	3,595,572	156,954	3,524,455	155,021	3,390,723

5 コンビニによる収納状況

(単位:件・千円)

区分 \ 年度	元(2019)		2(2020)		3(2021)	
	件数	金額	件数	金額	件数	金額
市県民税	11,805	247,100	11,495	236,696	11,462	240,041
固定資産税 都市計画税	32,086	452,227	34,089	485,939	36,322	506,793
軽自動車税	14,966	110,077	15,829	121,445	15,751	124,570
国民健康保険税	14,868	181,591	15,255	183,989	15,211	180,964
計	73,725	990,995	76,668	1,028,069	78,746	1,052,368

6 窓口等における直接収納状況(税務課対応分)

(単位:件・千円)

元(2019)		2(2020)		3(2021)	
件数	金額	件数	金額	件数	金額
18,130	241,007	17,357	224,982	15,089	209,102

※税務課窓口・訪問収納実績から

7 郵便振替による収納状況

(単位:件・千円)

元(2019)		2(2020)		3(2021)	
件数	金額	件数	金額	件数	金額
28,898	408,489	28,948	422,427	27,223	385,112

※郵便振替払込受払件数集計表から

8 還付の処理状況

(単位:件・千円)

区分 \ 年度	元(2019)		2(2020)		3(2021)	
	件数	金額	件数	金額	件数	金額
市県民税 法人市民税	2,949	71,041	2,972	88,540	2,669	38,476
固定資産税 都市計画税	329	7,303	340	36,493	282	4,788
軽自動車税	27	145	17	110	19	142
その他	249	6,300	279	5,499	219	3,653
国民健康保険税	2,169	19,076	2,410	28,770	2,162	22,024
計	5,723	103,865	6,018	159,412	5,351	69,083

※ 歳入金・歳出金の合計

9 現年未収納額

(単位:千円・%)

区分	未収納額			構成比		
	元(2019)	2(2020)	3(2021)	元(2019)	2(2020)	3(2021)
個人市民税	34,311	29,294	23,198	19.5	16.7	16.5
法人市民税	1,174	6,170	3,573	0.7	3.5	2.5
固定資産税	71,312	77,460	59,379	40.4	44.3	42.3
軽自動車税	2,551	2,372	2,261	1.4	1.4	1.6
特別土地保有税	0	0	0	0.0	0.0	0.0
入湯税	0	0	0	0.0	0.0	0.0
都市計画税	1,978	2,381	1,688	1.1	1.4	1.2
国民健康保険税	65,138	57,165	50,367	36.9	32.7	35.9
計	176,464	174,842	140,466	100.0	100.0	100.0

10 督促状発付状況

(単位:件)

区分	年度		
	元(2019) 件数	2(2020) 件数	3(2021) 件数
市県民税 (普通徴収)	5,288	4,842	4,451
市県民税 (特別徴収)	1,346	1,022	869
法人市民税	85	77	87
固定資産税 都市計画税	12,822	11,879	11,326
軽自動車税	2,850	2,000	2,479
国民健康保険税	9,803	9,032	8,514
その他	0	0	0
計	32,194	28,852	27,726

※督促状・催告書発送実績から

11 滞納処分の状況

(単位:件)

区分	元(2019)		2(2020)		3(2021)	
	処分	換価	処分	換価	処分	換価
差押	488	603	390	407	373	475
差押解除	465	—	41	—	393	—
参加差押	3	—	0	—	0	—
参加差押解除	22	—	7	—	1	—
交付要求	35	—	34	—	58	—
交付要求解除	32	—	36	—	44	—
公売	1	—	3	—	1	—
計	1,046	603	511	407	870	475

※2(2020)の「差押解除」処分数は、差押解除通知書の交付の数

12 欠損処分の状況

(単位:千円・件)

税目	元(2019)		2(2020)		3(2021)	
	金額	件数	金額	件数	金額	件数
個人市民税	6,819	493	12,471	824	34,765	1,244
法人市民税	237	4	430	9	0	0
固定資産税	44,371	660	53,943	1,069	87,116	1,800
軽自動車税	759	147	971	174	1,265	237
特別土地保有税ほか	0	0	0	0	0	0
都市計画税	1,311	(660)	1,555	(1,069)	2,528	(1,800)
国民健康保険税	20,750	1,821	30,332	3,193	52,301	4,611
計	74,247	3,125	99,702	5,269	177,975	7,892

※都市計画税は固定資産税と同時納税のため、()内の件数は、計から除外
 ※不納欠損額集計表から

13 移管(三料)の状況

(単位:人)

料金名	元(2019)			2(2020)			3(2021)		
	移管者数	返還者数	残	移管者数	返還者数	残	移管者数	返還者数	残
介護保険料	194	31	163	200	30	170	181	32	149
後期高齢者医療保険料	30	8	22	26	5	21	22	8	14
保育料	63	3	60	73	6	67	67	4	63
計	287	42	245	299	41	258	270	44	226

※「移管者数」は、前年度の残と追加移管者数を含めた人数

※「返還者数」は、滞納処分等を完了したため、担当課に返還した人数

14 移管(三料)の滞納処分の状況

(単位:件)

料金名	元(2019)			2(2020)			3(2021)		
	差押	参加差押	交付要求	差押	参加差押	交付要求	差押	参加差押	交付要求
介護保険料	40	0	0	33	0	0	20	0	0
後期高齢者医療保険料	4	0	0	2	0	0	1	0	0
保育料	15	0	1	14	0	0	14	0	0
計	59	0	1	49	0	0	35	0	0

令和4(2022)年度版
市 税 概 要

令和4(2022)年11月発行

編集・発行 柏崎市財務部税務課
〒945-8511
新潟県柏崎市日石町2番1号
(0257)23-5111(代)