

令和7(2025)年度版

市 税 概 要

柏 崎 市

目 次

1 総 括

1	一般会計決算状況	1
2	歳入に占める市税の割合	3
3	市税の決算状況	5
4	市税負担状況	6
5	市税の税率	7
6	徴収に要する経費	9
7	税務機構、職員数及び事務分担	10
8	市税の納期	11

2 市民税関係

1	個人市民税納税義務者調	12
2	個人市民税調定額調	12
3	個人市民税所得者区分別納税義務者等の調	13
4	退職所得	13
5	課税標準額の段階別	14
6	法人市民税決算状況調	15
7	均等割区分別法人数	15
8	業種別法人税割調定額	15
9	電子申告の利用状況	16

3 固定資産税関係

1	資産別調定額調	17
2	土地異動件数調	17
3	家屋異動件数調	17
4	納税義務者調	18
5	縦覧制度と固定資産評価審査委員会	18
6	土地の評価状況	19
7	宅地に関する調	20
8	家屋評価額等調	21
9	家屋の新增築調	21
10	家屋の種類別平均評価額調	22
11	償却資産種類別評価額調	22
12	交付金	23
13	都市計画税	23
14	都市計画税の用途状況	23

4 諸税関係

1	軽自動車税(種別割)	24
2	市たばこ税	25
3	入湯税	25
4	鉱産税	25
5	使用済核燃料税	26
6	証明関係	26

5 収納関係

1	徴収実績	27
2	収納取扱状況	28
3	口座振替加入状況	28
4	口座振替による収納状況	28
5	コンビニによる収納状況	29
6	窓口等における直接収納状況	29
7	郵便振替による収納状況	29
8	還付の処理状況	29
9	現年未収納額	30
10	督促状発付状況	30
11	滞納処分の状況	30
12	欠損処分の状況	31
13	移管(三料)の状況	31
14	移管(三料)の滞納処分の状況	31

1 総 括

1	一般会計決算状況	1
2	歳入に占める市税の割合	3
3	市税の決算状況	5
4	市税負担状況	6
5	市税の税率	7
6	徴収に要する経費	9
7	税務機構、職員数及び事務分担	10
8	市税の納期	11

1 一般会計決算状況


(単位:千円・%)

区 分		4(2022)		5(2023)		6(2024)	
		金 額	構成比	金 額	構成比	金 額	構成比
歳 入	市 税	15,018,289	28.9	15,023,094	29.3	15,038,710	28.5
	地 方 譲 与 税	396,306	0.8	398,877	0.8	401,283	0.8
	利 子 割 交 付 金	3,480	0.0	2,462	0.0	3,807	0.0
	配 当 割 交 付 金	50,191	0.1	56,416	0.1	82,640	0.2
	株式等譲渡所得割交付金	34,887	0.1	60,575	0.1	102,327	0.2
	法 人 事 業 税 交 付 金	169,629	0.3	188,593	0.4	201,799	0.4
	地 方 消 費 税 交 付 金	2,108,237	4.1	2,080,408	4.1	2,151,858	4.1
	ゴルフ場利用税交付金	18,373	0.0	18,356	0.0	17,028	0.0
	環 境 性 能 割 交 付 金	27,500	0.1	30,563	0.1	42,385	0.1
	地 方 特 例 交 付 金	77,203	0.1	81,298	0.2	412,808	0.8
	地 方 交 付 税	8,255,966	15.9	8,638,129	16.9	9,124,926	17.3
	交通安全対策特別交付金	6,977	0.0	6,343	0.0	6,104	0.0
	電源立地地域対策交付金	1,825,331	3.5	1,925,473	3.8	2,027,519	3.8
	分 担 金 及 び 負 担 金	507,937	1.0	461,768	0.9	447,677	0.8
	使 用 料 及 び 手 数 料	621,998	1.2	593,120	1.2	571,921	1.1
	国 庫 支 出 金	7,396,495	14.2	7,135,753	13.9	6,491,553	12.3
	県 支 出 金	4,544,748	8.7	4,165,232	8.1	4,034,496	7.7
	財 産 収 入	93,826	0.2	94,657	0.2	292,586	0.6
	寄 附 金	403,450	0.8	490,169	1.0	514,348	1.0
	繰 入 金	793,495	1.5	747,621	1.5	1,037,836	2.0
	繰 越 金	3,010,164	5.8	3,192,893	6.2	3,338,743	6.3
	諸 収 入	2,499,585	4.8	2,399,022	4.7	2,157,508	4.1
	市 債	4,082,231	7.9	3,456,595	6.7	4,212,619	8.0
	歳 入 合 計	51,946,299	100.0	51,247,417	100.0	52,712,481	100.0
歳 出	議 会 費	278,972	0.6	255,487	0.5	256,735	0.5
	総 務 費	5,347,164	11.0	6,145,236	12.8	6,293,538	12.8
	民 生 費	13,565,041	27.8	14,458,201	30.2	14,885,554	30.2
	衛 生 費	3,603,740	7.4	3,316,515	6.9	3,451,317	7.0
	労 働 費	1,417,848	2.9	1,227,083	2.6	1,080,552	2.2
	農 林 水 産 業 費	1,984,483	4.1	1,976,230	4.1	1,591,633	3.2
	商 工 費	1,871,651	3.8	1,293,304	2.7	1,080,263	2.2
	土 木 費	6,080,407	12.5	5,652,053	11.8	5,945,043	12.1
	消 防 費	1,857,227	3.8	2,072,351	4.3	2,148,453	4.4
	教 育 費	7,290,978	15.0	6,278,438	13.1	7,043,473	14.3
	災 害 復 旧 費	18,096	0.0	178,346	0.4	290,314	0.6
	公 債 費	4,968,139	10.2	5,055,430	10.6	5,185,048	10.5
	諸 支 出 金	469,659	1.0	0	0.0	0	0.0
	予 備 費	0	0.0	0	0.0	0	0.0
	歳 出 合 計	48,753,405	100.0	47,908,674	100.0	49,251,923	100.0

出典: 令和6(2024)年度決算書
(千円未満四捨五入のため決算書と一致せず)

百万円

一般会計歳入決算額の推移



(単位:百万円)

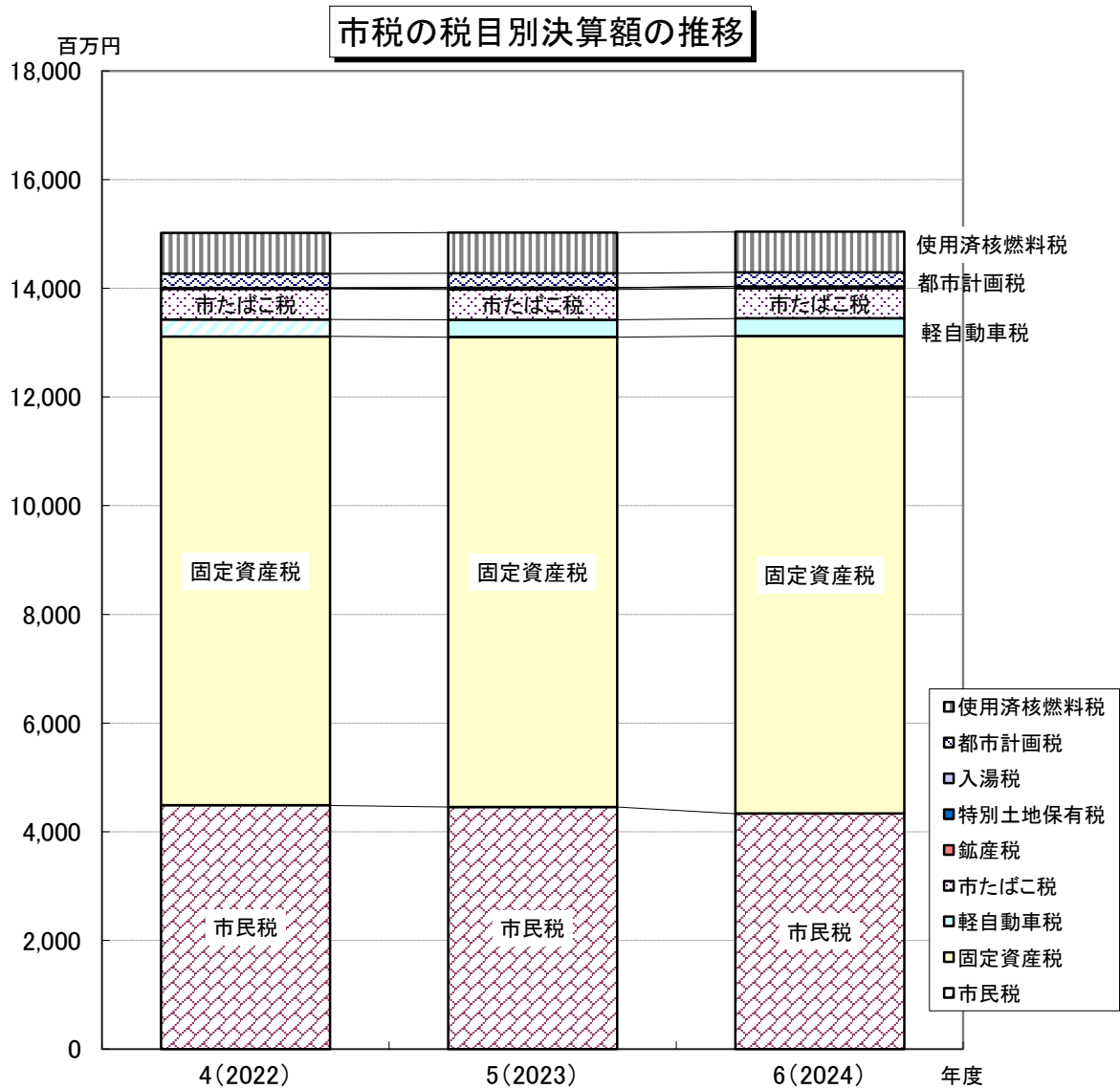
年 度		4(2022)	5(2023)	6(2024)
区 分	市 税	15,018	15,023	15,039
	地 方 交 付 税	8,256	8,638	9,125
	国 県 支 出 金	11,941	11,301	10,526
	諸 収 入	2,500	2,399	2,158
	市 債	4,082	3,457	4,213
	そ の 他	10,149	10,429	11,651
	合 計	51,946	51,247	52,712

2 歳入に占める市税の割合

(単位:千円・%)

年度 款	4(2022)		5(2023)		6(2024)	
	決 算 額	構成比	決 算 額	構成比	決 算 額	構成比
市 税	15,018,289	28.9	15,023,094	29.3	15,038,710	28.5
市 民 税	4,487,471	(8.6)	4,458,248	(8.7)	4,334,775	(8.2)
固 定 資 産 税	8,627,243	(16.6)	8,645,316	(16.9)	8,788,713	(16.7)
軽 自 動 車 税	311,139	(0.6)	316,270	(0.6)	322,256	(0.6)
市 た ば こ 税	561,063	(1.1)	558,032	(1.1)	552,679	(1.0)
鉦 産 税	20,907	(0.0)	34,690	(0.1)	34,751	(0.1)
特 別 土 地 保 有 税	0	(0.0)	0	(0.0)	0	(0.0)
入 湯 税	1,191	(0.0)	1,272	(0.0)	1,273	(0.0)
都 市 計 画 税	262,544	(0.5)	262,534	(0.5)	257,531	(0.5)
使 用 済 核 燃 料 税	746,732	(1.4)	746,732	(1.5)	746,732	(1.4)
地 方 譲 与 税	396,306	0.8	398,877	0.8	401,283	0.8
利 子 割 交 付 金	3,480	0.0	2,462	0.0	3,807	0.0
配 当 割 交 付 金	50,191	0.1	56,416	0.1	82,640	0.2
株式等譲渡所得割交付金	34,887	0.1	60,575	0.1	102,327	0.2
法 人 事 業 税 交 付 金	169,629	0.3	188,593	0.4	201,799	0.4
地 方 消 費 税 交 付 金	2,108,237	4.1	2,080,408	4.1	2,151,858	4.1
ゴルフ場利用税交付金	18,373	0.0	18,356	0.0	17,028	0.0
環 境 性 能 割 交 付 金	27,500	0.1	30,563	0.1	42,385	0.1
地 方 特 例 交 付 金	77,203	0.1	81,298	0.2	412,808	0.8
地 方 交 付 税	8,255,966	15.9	8,638,129	16.9	9,124,926	17.3
交通安全対策特別交付金	6,977	0.0	6,343	0.0	6,104	0.0
電源立地地域対策交付金	1,825,331	3.5	1,925,473	3.8	2,027,519	3.8
分 担 金 及 び 負 担 金	507,937	1.0	461,768	0.9	447,677	0.8
使 用 料 及 び 手 数 料	621,998	1.2	593,120	1.2	571,921	1.1
国 庫 支 出 金	7,396,495	14.2	7,135,753	13.9	6,491,553	12.3
県 支 出 金	4,544,748	8.7	4,165,232	8.1	4,034,496	7.7
財 産 収 入	93,826	0.2	94,657	0.2	292,586	0.6
寄 附 金	403,450	0.8	490,169	1.0	514,348	1.0
繰 入 金	793,495	1.5	747,621	1.5	1,037,836	2.0
繰 越 金	3,010,164	5.8	3,192,893	6.2	3,338,743	6.3
諸 収 入	2,499,585	4.8	2,399,022	4.7	2,157,508	4.1
市 債	4,082,231	7.9	3,456,595	6.7	4,212,619	8.0
歳 入 合 計	51,946,299	100.0	51,247,417	100.0	52,712,481	100.0

出典: 令和6(2024)年度決算書
(千円未満四捨五入のため決算書と一致せず)



(単位:百万円)

区 分 \ 年 度	4(2022)	5(2023)	6(2024)
市 民 税	4,487	4,458	4,335
固 定 資 産 税	8,627	8,645	8,789
軽 自 動 車 税	311	316	322
市 た ば こ 税	561	558	553
鉱 産 税	21	35	35
特 別 土 地 保 有 税	0	0	0
入 湯 税	1	1	1
都 市 計 画 税	263	263	257
使 用 済 核 燃 料 税	747	747	747
合 計	15,018	15,023	15,039

3 市税の決算状況

(単位:千円・%)

年 度 税 目	4(2022)			5(2023)			6(2024)		
	調定額	収入済額	収入歩合	調定額	収入済額	収入歩合	調定額	収入済額	収入歩合
市 民 税	4,626,905	4,487,471	97.0	4,574,505	4,458,248	97.5	4,439,656	4,334,775	97.6
個人分	3,986,003	3,858,891	96.8	3,953,851	3,847,399	97.3	3,641,545	3,546,124	97.4
現年課税分	3,844,496	3,824,765	99.5	3,834,725	3,814,038	99.5	3,544,703	3,523,565	99.4
滞納繰越分	141,507	34,126	24.1	119,126	33,361	28.0	96,842	22,559	23.3
法人分	640,901	628,580	98.1	620,654	610,849	98.4	798,111	788,651	98.8
現年課税分	628,082	627,105	99.8	611,382	609,428	99.7	789,168	787,717	99.8
滞納繰越分	12,819	1,475	11.5	9,272	1,421	15.3	8,943	934	10.4
固定資産税	8,998,316	8,627,243	95.9	8,988,098	8,645,316	96.2	9,133,102	8,788,713	96.2
現年課税分	8,619,663	8,561,041	99.3	8,638,158	8,582,539	99.4	8,786,135	8,736,134	99.4
滞納繰越分	359,751	47,298	13.1	331,174	44,011	13.3	328,953	34,565	10.5
交付金	18,903	18,903	100.0	18,766	18,766	100.0	18,014	18,014	100.0
軽自動車税	320,802	311,139	97.0	324,567	316,270	97.4	330,609	322,256	97.5
現年課税分	285,268	283,214	99.3	292,697	290,699	99.3	297,382	295,118	99.2
滞納繰越分	9,490	1,883	19.8	8,591	2,292	26.7	7,383	1,294	17.5
環境性能割	26,043	26,043	100.0	23,279	23,279	100.0	25,844	25,844	100.0
市たばこ税	561,063	561,063	100.0	558,032	558,032	100.0	552,679	552,679	100.0
鉱 産 税	20,907	20,907	100.0	34,690	34,690	100.0	34,751	34,751	100.0
特別土地保有税	0	0	-	0	0	-	0	0	-
現年課税分	0	0	-	0	0	-	0	0	-
滞納繰越分	0	0	-	0	0	-	0	0	-
入 湯 税	1,191	1,191	100.0	1,272	1,272	100.0	1,273	1,273	100.0
現年課税分	1,191	1,191	100.0	1,272	1,272	100.0	1,273	1,273	100.0
滞納繰越分	0	0	-	0	0	-	0	0	-
都市計画税	273,443	262,544	96.0	272,677	262,534	96.3	267,611	257,531	96.2
現年課税分	263,063	261,179	99.3	262,943	261,244	99.4	257,874	256,509	99.5
滞納繰越分	10,380	1,365	13.2	9,734	1,290	13.3	9,737	1,022	10.5
使用済核燃料税	746,732	746,732	100.0	746,732	746,732	100.0	746,732	746,732	100.0
現年課税分	746,732	746,732	100.0	746,732	746,732	100.0	746,732	746,732	100.0
小計	15,015,412	14,932,143	99.4	15,022,676	14,940,719	99.5	15,054,555	14,978,336	99.5
滞納繰越分	533,947	86,147	16.1	477,897	82,375	17.2	451,858	60,374	13.4
合 計	15,549,359	15,018,289	96.6	15,500,573	15,023,094	96.9	15,506,413	15,038,710	97.0

出典: 令和6(2024)年度決算書
(千円未満四捨五入のため決算書と一致せず)

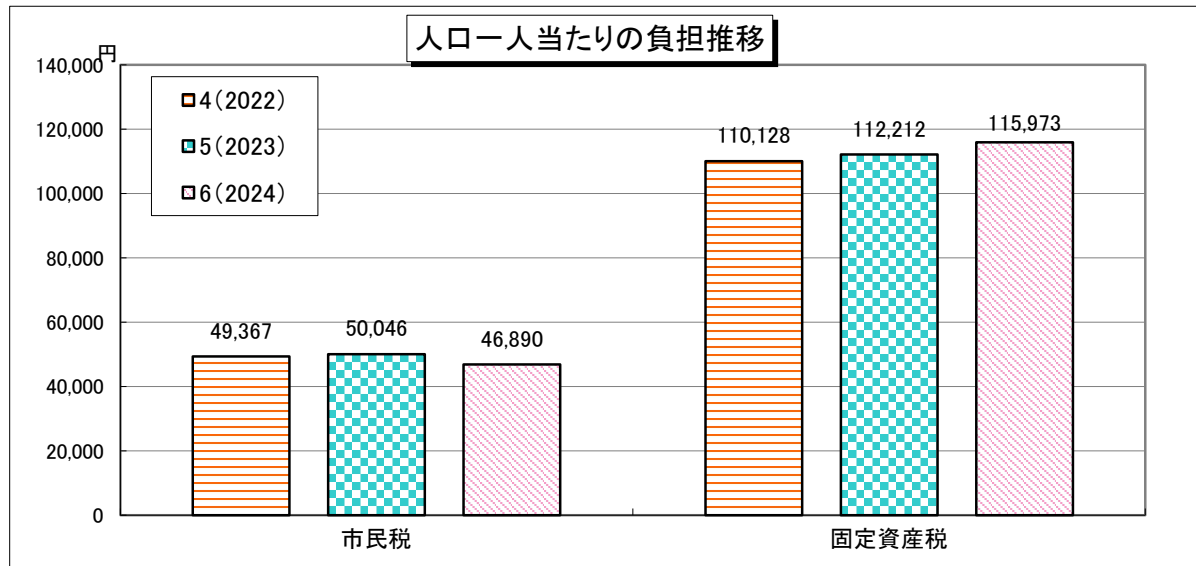
4 市税負担状況

(単位:円)

税 目	4(2022)		5(2023)		6(2024)	
	人 口 一 人 当 た り	一 世 帯 一 人 当 た り	人 口 一 人 当 た り	一 世 帯 一 人 当 た り	人 口 一 人 当 た り	一 世 帯 一 人 当 た り
市 民 税	49,367	111,438	50,046	111,075	46,890	102,593
固 定 資 産 税	110,128	248,595	112,212	249,049	115,973	253,745
軽 自 動 車 税	3,980	8,985	4,114	9,131	4,261	9,323
市 た ば こ 税	7,178	16,203	7,259	16,110	7,308	15,990
鉱 産 税	267	604	451	1,001	460	1,005
特 別 土 地 保 有 税	0	0	0	0	0	0
入 湯 税	15	34	17	37	17	37
都 市 計 画 税	3,359	7,582	3,415	7,579	3,405	7,451
使 用 済 核 燃 料 税	9,553	21,564	9,713	21,558	9,874	21,604
計	183,847	415,005	187,227	415,540	188,188	411,747

※・税額は収入済額(現年課税分+滞納繰越分)、人口・世帯は各年3月31日現在)

- ・市民税は個人分、固定資産税は純固のみ
- ・鉱産税及び使用済核燃料税については参考掲載



5 市税の税率

(令和7(2025)年度)

		税 率					
市 民 税		個 人	均 等 割			3,000円	
			所 得 割			6%	
		法 人	均 等 割			別表1のとおり	
			法 人 税 割			8.4%	
固定資産税		1.4%					
軽自動車税	種別割	原 動 機 付 自 転 車	50cc以下			2,000円	
			125cc以下かつ最高出力4.0kw以下			2,000円	
			特定小型			2,000円	
			90cc以下			2,000円	
			125cc以下			2,400円	
			ミニカー			3,700円	
		軽 自 動 車			旧税率※1	新税率※2	重課※3
			二輪(125cc超250cc以下)		3,600円		
			三輪		3,100円	3,900円	4,600円
			四 輪 乗 用	営業用	5,500円	6,900円	8,200円
				自家用	7,200円	10,800円	12,900円
			四 輪 貨 物	営業用	3,000円	3,800円	4,500円
				自家用	4,000円	5,000円	6,000円
			雪 上 車		3,600円		
		小 型 特 殊	農耕用			2,400円	
			その他			5,900円	
		二輪の小型自動車			6,000円		
		※1 平成27(2015)年3月31日までに登録した軽自動車 ※2 平成27(2015)年4月1日以後に登録した軽自動車 ※3 最初の新規検査から13年経過した軽自動車					
		グリーン化特例(軽課)			別表2のとおり		
	環境性能割		別表3のとおり				
	市 た ば こ 税		1,000本につき 6,552円				
	鉦 産 税		1% (1月間の採取鉦物価格が200万円以下の場合 0.7%)				
特別土地保有税		(平成15(2003)年度税制改正により、当分の間新たな課税は停止)					
入湯税		宿泊入浴1日につき1人			150円		
都 市 計 画 税		0.2%					
使用済核燃料税		①基本分 620円/kg ※令和2(2020)年9月までは、1kgにつき480円 ②経年累進課税分 1年目50円、2年目100円、3年目150円、4年目200円、5年目250円 (5年を超えたときは、5年を上限とする。)					

別表1 法人市民税の均等割

区 分		
資本金等の額	従業者数	税率(円)
ア 公共法人及び公益法人等のうち、均等割を課することができないものの以外のもの（独立行政法人で収益事業を行うものを除く。） イ 人格のない社団等 ウ 一般社団法人及び一般財団法人（いずれも非営利型法人を除く。） エ 保険業法に規定する相互会社以外の法人で資本金の額又は出資金の額を有しないもの	—	50,000
1千万円以下	50人以下	50,000
	50人超	120,000
1千万円を超え1億円以下	50人以下	130,000
	50人超	150,000
1億円を超え10億円以下	50人以下	160,000
	50人超	400,000
10億円を超え50億円以下	50人以下	410,000
	50人超	1,750,000
50億円を超える	50人以下	410,000
	50人超	3,000,000

別表2 軽自動車税のグリーン化特例(軽課)

一定の環境性能基準を達成した車両は、新規登録の翌年度のみ税率を軽減

車両区分		軽減後の税率		
		75%軽減	50%軽減	25%軽減
三 輪		1,000円	2,000円※	3,000円※
四輪乗用	営業用	1,800円	3,500円	5,200円
	自家用	2,700円	適用なし	適用なし
四輪貨物	営業用	1,000円	適用なし	適用なし
	自家用	1,300円	適用なし	適用なし

※乗用営業用のみ

別表3 軽自動車税の環境性能割

取得価格が50万円を超える軽自動車の取得時に課税

対象車		排出ガス基準	燃費基準	税率	
				自家用	営業用
電気自動車、燃料電池自動車、天然ガス自動車				非課税	非課税
ガソリン車 ハイブリッド車	乗用	H30基準50%低減達成又はH17基準75%低減達成	R12基準80%達成かつR2基準達成車	非課税	非課税
			R12基準75%達成かつR2基準達成車	1.0%	0.5%
			R12基準70%達成かつR2基準達成車	2.0%	1.0%
	貨物	H30基準50%低減達成又はH17基準75%低減達成	R4基準105%達成車	非課税	非課税
			R4基準達成車	1.0%	0.5%
			R4基準95%達成車	2.0%	1.0%
上記以外			2.0%	2.0%	

6 徴収に要する経費

(1)一般会計分

(単位:千円・%・人)

年 度		4(2022)		5(2023)		6(2024)	
		決 算 額	前年比	決 算 額	前年比	決 算 額	前年比
税 収 入 額	(1) 市 税	15,018,289	101.2	15,023,094	100.0	15,038,710	100.1
	(2) 個 人 の 県 民 税	2,535,619	100.2	2,528,162	99.7	2,325,063	92.0
	(3) 合 計	17,553,908	101.1	17,551,256	100.0	17,363,773	98.9
徴 税 費	(4) 基 本 給	121,617	85.0	127,271	104.6	128,483	101.0
	(5) 諸 手 当	66,789	88.6	70,236	105.2	77,473	110.3
	(イ) 時 間 外 勤 務 手 当	10,246	96.4	11,892	116.1	18,651	156.8
	(ロ) 税 務 特 別 手 当	0	-	0	-	16	-
	(ハ) そ の 他 の 手 当	56,543	87.4	58,344	103.2	58,806	100.8
	(6) 報 酬	24,704	104.4	23,832	96.5	24,026	100.8
	(7) そ の 他	46,149	89.6	45,595	98.8	47,644	104.5
	(8) 小 計	259,259	88.3	266,934	103.0	277,626	104.0
	(9) 旅 費	688	116.8	704	102.3	671	95.3
	(10) そ の 他	104,351	178.0	67,010	64.2	69,892	104.3
	(11) 小 計	105,039	177.4	67,714	64.5	70,563	104.2
	(12) 納 税 貯 蓄 組 合 補 助 金	0	-	0	-	0	-
	(13) 納 税 奨 励 金	0	-	0	-	0	-
	(14) そ の 他	0	-	0	-	0	-
	(15) 小 計	0	0.0	0	0.0	0	0.0
	(16) そ の 他	-	-	-	-	-	-
	(17) 合 計	364,298	103.3	334,648	91.9	348,189	104.0
県 民 税 徴 収 取 扱 費	(18) 納税義務者を基準にした金額	129,813	99.6	128,657	99.1	128,222	99.7
	(19) 納税通知書を基準にした金額	-	-	-	-	-	-
	(20) 徴収額を基準にした金額	-	-	-	-	-	-
	(21) 合 計	129,813	99.6	128,657	99.1	128,222	99.7
(22) (17) - (21)		234,485	105.4	205,991	87.8	219,967	106.8
税 収 入 見 込 額 に 対 す る 徴 税 費 の 割 合	(23) (17) / (3)	2.1	102.2	1.9	91.9	2.0	105.2
	(24) (22) / (1)	1.6	104.2	1.4	87.8	1.5	106.7
税 務 職 員 数	吏 員	45	97.8	44	97.8	43	97.7
	そ の 他 の 職 員	0	-	0	-	0	-
	合 計	45	97.8	44	97.8	43	97.7
	臨 時 職 員	10	100.0	10	100.0	10	100.0

資料:「市町村税課税状況等の調」第39表

(2)アウトソーシング分

(単位:千円・%)

年 度		4(2022)		5(2023)		6(2024)	
		決 算 額	前年比	決 算 額	前年比	決 算 額	前年比
市民税(個人住民税・法人市民税)		7,317	100.5	8,959	122.4	7,949	88.7
固定資産税		13,531	100.0	13,506	99.8	13,598	100.7
軽自動車税		1,738	72.3	1,738	100.0	1,567	90.2
収納業務(収納全般・滞納管理システム)		9,683	100.0	9,683	100.0	9,683	100.0
その他(端末機増台分)		0	-	0	-	0	-
アウトソーシング関係合計		32,269	98.1	33,886	105.0	32,797	96.8

資料:企画政策課

7 税務機構、職員数及び事務分担

令和7(2025)年4月1日現在

	課長	課長代理	係長	専門員	主任	主査	主事	計	事務分掌
税務課	1	2	4	1	3	13	19	43	市税（国民健康保険税を除く）の賦課に関する こと。 市税の収納及び滞納整理に関すること。
市民税係		1	兼1		1	2	7	11	個人市民税及び県民税の賦課 個人市民税及び県民税の減免 法人市民税
土地係		1	兼1		1	3	2	7	固定資産税及び都市計画税の賦課 固定資産税及び都市計画税の減免 固定資産等所在市町村交付金 固定資産課税台帳及び名寄帳 土地の評価 家屋の評価
家屋係			1			4	4	9	償却資産の評価 固定資産に係る証明 固定資産に係る公簿の閲覧
諸税管理係			2				3	5	軽自動車税（種別割）の賦課、減免 市たばこ税、鉱産税、入湯税 使用済核燃料税 地方譲与税 利子割交付金 配当割交付金 株式等譲渡所得割交付金 法人事業税交付金 地方消費税交付金 環境性能割交付金 普通交付税の基準財政収入額 所得及び納税に係る証明 証明用公印の管理及び保管 課内の庶務及び予算経理 他の係に属さない事務 納税思想の普及及び向上 市税の徴収記録
納税係			1	1	1	4	3	10	市税の徴収並びに督促及び滞納処分 徴収嘱託及び徴収嘱託の受託 滞納処分の実施と手法の構築
高柳町事務所 西山町事務所									市税（市民税、固定資産税、軽自動車登録・廃 車、税証明等）に関すること。

※令和4(2022)年4月1日から、納税課は税務課に統合
両町事務所では他の業務も兼務しているため、職員数の計上なし

8 市税の納期

月 税 目			4	5	6	7	8	9	10	11	12	1	2	3
固 定 資 産 税 都 市 計 画 税			1期			2期					3期		4期	
市 民 税	個 人	普通徴収			1期		2期		3期			4期		
		年金特徴	各年金支給月の翌月10日まで											
		特別徴収	6月～翌年5月の毎翌月10日まで											
	法 人	事業年度終了後2か月以内(確定申告)。納期の延長承認を受けた法人は、その納期。事業年度が6か月を超える場合、事業開始の日から6か月を経過した日から2か月以内(予定申告)												
軽 自 動 車 税			5月16日から5月31日まで											
市 た ば こ 税			前月の初日から末日分を毎翌月末日まで											
鉱 産 税			前月の初日から末日分を毎翌月末日まで											
入 湯 税			前月の初日から末日分を毎翌月15日まで											
使用済核燃料税			4月30日まで											
国民健康保険税					1期	2期	3期	4期	5期	6期	7期	8期	9期	10期

※「期」の納期は各期の月の16日から末日まで(12月は同月16日から25日まで)

2 市民税関係

1	個人市民税納税義務者調	12
2	個人市民税調定額調	12
3	個人市民税所得者区分別納税義務者等の調	13
4	退職所得	13
5	課税標準額の段階別	14
6	法人市民税決算状況調	15
7	均等割区分別法人数	15
8	業種別法人税割調定額	15
9	電子申告の利用状況	16

1 個人市民税納税義務者調

(令和7(2025)年7月1日現在 単位:人・%)

区 分 \ 年 度		5(2023)		6(2024)		7(2025)	
		人 員	構成比	人 員	構成比	人 員	構成比
普通徴収	均等割・所得割の者	4,030	85.6	3,295	72.2	3,680	88.0
	均等割のみの者	680	14.4	1,269	27.8	502	12.0
	所得割のみの者	—	—	—	—	—	—
	計	4,710	100.0	4,564	100.0	4,182	100.0
	(うち公的年金特徴再掲)	(0)		(0)		(0)	
	前 年 比	96.5		96.9		91.6	
特別徴収	均等割・所得割の者	33,301	90.0	31,229	84.1	34,316	90.3
	均等割のみの者	3,686	10.0	5,883	15.9	3,677	9.7
	所得割のみの者	—	—	—	—	—	—
	計	36,987	100.0	37,112	100.0	37,993	100.0
	(うち公的年金特徴再掲)	(8,509)		(8,844)		(9,555)	
	前 年 比	99.6		100.3		102.4	
計	均等割・所得割の者	37,331	89.5	34,524	82.8	37,996	90.1
	均等割のみの者	4,366	10.5	7,152	17.2	4,179	9.9
	所得割のみの者	—	—	—	—	—	—
	計	41,697	100.0	41,676	100.0	42,175	100.0
	前 年 比	99.3		99.9		101.2	

資料:「市町村税課税状況等の調」

2 個人市民税調定額調

(令和7(2025)年7月1日現在 単位:千円・%)

区 分 \ 年 度		5(2023)		6(2024)		7(2025)	
		調 定 額	構成比	調 定 額	構成比	調 定 額	構成比
普通徴収	均 等 割	22,089	4.6	18,862	4.2	18,286	3.6
	所 得 割	462,583	95.4	431,887	95.8	486,578	96.4
	計	484,672	100.0	450,749	100.0	504,864	100.0
	(うち公的年金特徴再掲)	(0)		(0)		(0)	
	前 年 比	99.3		93.0		112.0	
特別徴収	均 等 割	123,851	3.8	106,166	3.5	108,239	3.1
	所 得 割	3,177,776	96.2	2,954,571	96.5	3,406,215	96.9
	計	3,301,627	100.0	3,060,737	100.0	3,514,454	100.0
	(うち公的年金特徴再掲)	(181,981)		(162,240)		(218,613)	
	前 年 比	99.4		92.7		114.8	
計	均 等 割	145,940	3.9	125,028	3.6	126,525	3.1
	所 得 割	3,640,359	96.1	3,386,458	96.4	3,892,793	96.9
	計	3,786,299	100.0	3,511,486	100.0	4,019,318	100.0
	前 年 比	99.4		92.7		114.5	

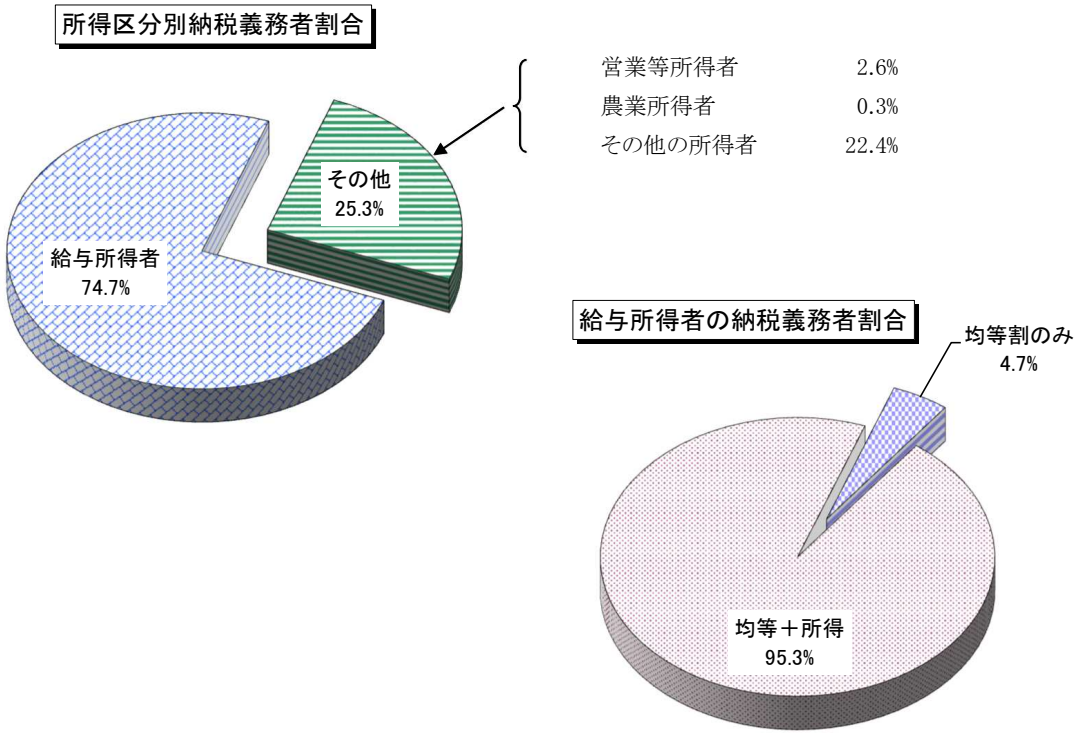
資料:「市町村税課税状況等の調」

3 個人市民税所得者区分別納税義務者等の調

(令和7(2025)年7月1日現在 単位:人・千円)

区分	均等割のみ		均等割＋所得割			合計				
						均等割		所得割		納税義務者数 (A)+(C)
	納税義務者 (A)	均等割額 (B)	納税義務者 (C)	均等割額 (D)	所得割額 (E)	納税義務者 (A)+(C)	均等割額 (B)+(D)	納税義務者 (C)	所得割額 (E)	
給与所得者	1,483	4,449	30,028	90,084	3,419,533	31,511	94,533	30,028	3,419,533	31,511
営業等所得者	184	552	916	2,748	117,849	1,100	3,300	916	117,849	1,100
農業所得者	11	33	119	357	26,853	130	390	119	26,853	130
その他の所得者	2,501	7,503	6,933	20,799	328,558	9,434	28,302	6,933	328,558	9,434
計	4,179	12,537	37,996	113,988	3,892,793	42,175	126,525	37,996	3,892,793	42,175

資料:「市町村税課税状況等の調」



4 退職所得

(単位:千円・%)

	4(2022)	5(2023)	6(2024)
調 定 額	41,220	35,672	34,110
前 年 比	63.1	86.5	95.6

5 課税標準額の段階別(所得割)

(令和7(2025)年7月1日現在 単位:人・千円)

区分 課税標準額の段階	納税者 義数	総所得金額等				所得 控除額 (B)
		総 金 額	山林所得 金 額	分離譲渡 所得等	計 (A)	
10万円 以下	1,490	1,089,059	0	208,618	1,297,677	1,046,736
10万円 を超える金額	13,658	19,414,931	0	232,467	19,647,398	12,006,352
100万円 "	10,943	28,456,524	15	122,727	28,579,266	12,512,277
200万円 "	6,136	23,802,698	0	85,230	23,887,928	8,767,251
300万円 "	2,864	14,740,149	0	24,463	14,764,612	4,904,289
400万円 "	1,560	10,174,842	0	64,485	10,239,327	3,005,236
550万円 "	540	4,463,318	76	27,548	4,490,942	1,150,243
700万円 "	474	4,890,428	0	105,766	4,996,194	1,021,446
1,000万円 "	249	3,946,473	0	75,472	4,021,945	564,559
2,000万円 "	72	2,247,057	0	70,485	2,317,542	156,134
5,000万円 "	10	714,685	0	380	715,065	19,733
1億円 "	0	0	0	0	0	0
合 計	37,996	113,940,164	91	1,017,641	114,957,896	45,154,256

(令和7(2025)年7月1日現在 単位:人・千円・%)

区分 課税標準額の段階	課税標準額 (A) - (B)	算出税額	税 額 控 除 額	税 額 調 整 額	配当割額 及び株式 等譲渡所 得割額の 控 除 額	定 額 に よ る 特 別 控 除 額	減 免 税 額	所得割額 (D)-(E)-(F)-(G)	(I)の 構成率
	(C)	(D)	(E)	(F)	(G)	(H)	(I)	(H)-(I)	(J)
10万円 以下	250,941	9,634	1,802	2	84	0	0	7,746	0.2
10万円 を超える金額	7,641,046	450,933	38,449	269	957	24	168	411,066	10.6
100万円 "	16,066,989	959,884	63,585	0	1,350	0	0	894,949	23.0
200万円 "	15,120,677	904,448	51,542	0	1,035	12	0	851,859	21.9
300万円 "	9,860,323	590,765	29,785	0	918	12	0	560,050	14.4
400万円 "	7,234,091	432,046	19,394	0	410	0	0	412,242	10.6
550万円 "	3,340,699	199,590	10,796	0	262	24	0	188,508	4.9
700万円 "	3,974,748	235,290	13,254	0	1,875	552	0	219,609	5.6
1,000万円 "	3,457,386	205,172	12,687	0	484	294	0	191,707	4.9
2,000万円 "	2,161,408	127,568	8,944	0	220	0	0	118,404	3.0
5,000万円 "	695,332	41,708	4,706	0	517	0	0	36,485	0.9
1億円 "	0	0	0	0	0	0	0	0	0.0
合 計	69,803,640	4,157,038	254,944	271	8,112	918	168	3,892,625	100.0

資料:「市町村税課税状況等の調」

6 法人市民税決算状況調(滞納繰越分を除く。)

(単位:千円・%)

区分 年度	均 等 割				法 人 税 割				計			
	調定額	収入済額	収入歩合	調定前年比	調定額	収入済額	収入歩合	調定前年比	調定額	収入済額	収入歩合	調定前年比
4 (2022)	240,526	239,600	99.6	102.7	387,556	387,505	100.0	96.6	628,082	627,105	99.8	98.8
5 (2023)	231,457	230,372	99.5	96.2	379,925	379,056	99.8	98.0	611,382	609,428	99.7	97.3
6 (2024)	246,892	245,635	99.5	106.7	542,275	542,082	100.0	142.7	789,167	787,717	99.8	129.1

資料:「徴収実績に関する調」

7 均等割区分別法人数

(単位:円・件・%)

区分			年度		4(2022)		5(2023)		6(2024)	
資本金等			従業員数	税率(年額)	法人数	構成比	法人数	構成比	法人数	構成比
下 記 以 外 の 法 人 等			-	50,000	1,264	65.5	1,253	65.8	1,242	65.7
1 千 万 円 以 下			5 0 人 超	120,000	13	0.7	14	0.7	12	0.7
1 千 万 円 超 1 億 円 以 下			5 0 人 以 下	130,000	370	19.2	363	19.1	361	19.1
			5 0 人 超	150,000	43	2.2	43	2.3	46	2.4
1 億 円 超 1 0 億 円 以 下			5 0 人 以 下	160,000	82	4.2	78	4.1	82	4.3
			5 0 人 超	400,000	18	0.9	17	0.9	16	0.8
1 0 億 円 超 5 0 億 円 以 下			5 0 人 以 下	410,000	123	6.4	117	6.1	114	6.0
			5 0 人 超	1,750,000	4	0.2	3	0.2	3	0.2
5 0 億 円 超			5 0 人 超	3,000,000	14	0.7	15	0.8	16	0.8
計					1,931	100.0	1,903	100.0	1,892	100.0

資料:「市町村税課税状況等の調」

8 業種別法人税割調定額(滞納繰越分を除く。)

(単位:千円・%)

	4(2022)			5(2023)			6(2024)		
	調定額	構成比	前年比	調定額	構成比	前年比	調定額	構成比	前年比
農 業	5,668	1.5	96.2	2,553	0.7	45.0	3,607	0.7	141.3
林 業	0	0.0	0.0	0	0.0	—	0	0.0	—
鉱 業	0	0.0	0.0	11,567	3.0	—	9,417	1.7	81.4
建 設 業	82,899	21.4	80.8	116,856	30.8	141.0	142,924	26.3	122.3
製 造 業	130,978	33.8	150.6	72,499	19.1	55.4	167,373	30.9	230.9
電気・ガス・熱供給・水道業	3,176	0.8	21.2	1,270	0.3	40.0	10,197	1.9	802.9
情 報 通 信 業	6,759	1.7	133.5	5,835	1.5	86.3	5,367	1.0	92.0
運 輸 業	8,782	2.3	125.0	10,343	2.7	117.8	9,663	1.8	93.4
卸 売 ・ 小 売 業	62,185	16.0	88.6	68,395	18.0	110.0	67,181	12.4	98.2
金 融 ・ 保 険 業	31,014	8.0	192.1	9,769	2.6	31.5	23,766	4.4	243.3
不 動 産 業	10,363	2.7	100.0	4,814	1.3	46.5	11,466	2.1	238.2
飲食店、宿泊業	3,228	0.8	163.9	7,388	1.9	228.9	6,311	1.2	85.4
医 療 、 福 祉	8,107	2.1	88.2	10,898	2.9	134.4	6,222	1.1	57.1
教育、学習支援	461	0.1	94.1	1,025	0.3	222.3	568	0.1	55.4
複 合 サ ー ビ ス 業	238	0.1	36.6	355	0.1	149.2	178	0.0	50.1
サ ー ビ ス 業 (他に分類されないもの)	33,698	8.7	54.1	56,358	14.8	167.2	78,035	14.4	138.5
合 計	387,556	100.0	96.6	379,925	100.0	98.0	542,275	100.0	142.7

9 電子申告の利用状況

(単位:件・%)

	4(2022)			5(2023)			6(2024)		
	全提出件数	電子申告 件数	電子申告 割合	全提出件数	電子申告 件数	電子申告 割合	全提出件数	電子申告 件数	電子申告 割合
給与支払報告書 (個人別明細書)	50,477	29,984	59.4	49,164	32,435	66.0	50,462	34,949	69.3
公的年金等支払 報告書	41,697	41,643	99.9	40,972	40,809	99.6	40,670	40,571	99.8
法人市民税申告	2,924	2,462	84.2	2,961	2,481	83.8	3,016	2,504	83.0
法人設立届出等	379	235	62.0	412	260	63.1	401	238	59.4

3 固定資産税関係

1	資産別調定額調	17
2	土地異動件数調	17
3	家屋異動件数調	17
4	納税義務者調	18
5	縦覧制度と固定資産評価審査委員会	18
6	土地の評価状況	19
7	宅地に関する調	20
8	家屋評価額等調	21
9	家屋の新增築調	21
10	家屋の種類別平均評価額調	22
11	償却資産種類別評価額調	22
12	交付金	23
13	都市計画税	23
14	都市計画税の用途状況	23

1 資産別調定額調(当初)

(単位:千円)

区分 \ 年度		5(2023)	6(2024)	7(2025)
固定資産税	土地	1,464,059	1,436,996	1,414,346
	家屋	3,374,359	3,280,447	3,300,423
	償却資産	1,010,445	4,074,114	4,005,512
	計	5,848,863	8,791,557	8,720,281
交付金		18,766	18,014	17,695
合計		5,867,629	8,809,571	8,737,976
前年比(%)		67.9	150.1	99.2

2 土地異動件数調(1月～12月)

(単位:件)

区分 \ 年度		4(2022)	5(2023)	6(2024)
所有権移転・保存		2,739	2,995	3,025
表示		20	9	14
分筆		307	373	173
合筆		35	16	19
地目変更		187	210	269
地積更正		113	75	75
その他		32	28	16
計		3,433	3,706	3,591
前年比(%)		93.6	108.0	96.9

3 家屋異動件数調(1月～12月)

(単位:件)

区分 \ 年度		4(2022)	5(2023)	6(2024)
所有権移転・保存・ 名義人表示変更		1,400	1,580	1,562
表示		266	242	199
減失		202	432	206
所在・種類・構造・ 床面積等の変更		73	80	78
その他		0	0	0
計		1,941	2,334	2,045
前年比(%)		107.8	120.2	87.6

4 納税義務者調(当初)

(単位:人)

区分	年度	5(2023)	6(2024)	7(2025)
土 地		29,776	29,609	29,493
家 屋		31,247	31,179	31,067
償 却 資 産		1,153	1,170	1,176
実 納 税 義 務 者 数		39,711	39,472	39,019
前 年 比 (%)		99.7	99.4	98.9

5 縦覧制度と固定資産評価審査委員会

(1) 縦覧状況

(単位:人・件)

区分		年度	4(2022)		5(2023)		6(2024)	
			縦覧	閲覧	縦覧	閲覧	縦覧	閲覧
申 請 人 数			201		169		215	
件 数	土 地		4	284	39	252	0	288
	家 屋		2	233	36	196	0	217
	償 却 資 産		-	49	-	48	-	41
	計		6	566	75	496	0	546

固定資産評価審査委員会への審査申出状況

(単位:件)

区分	年度	4(2022)	5(2023)	6(2024)
審 査 申 出		0	0	0
決 定 状 況	認 容	0	0	0
	棄 却	0	0	0
	却 下	0	0	0
	取 下 げ	0	0	0

(2) 固定資産評価審査委員

(令和7(2025)年4月1日現在)

氏 名	選任年月	職 業	備 考
高 野 洋 子	令和5(2023)年12月	行政書士	
今 井 亨 次	令和5(2023)年10月	税理士	
齋 藤 圭 子	令和5(2023)年7月	行政書士	委員長
月 岡 晃	令和5(2023)年12月	土地家屋調査士	

(3) 固定資産評価員及び評価補助員

(令和7(2025)年4月1日現在)

固定資産評価員: 税務課長 土田 正秀

固定資産評価補助員: 税務課 土地係7人、家屋係9人

6 土地の評価状況

地目	年度	評価 総筆数	評価 総地積(m ²)	決定価格 総額(千円)	課税標準額 免税点以上(千円)	m ² 当たり価格(円)	
						平均価格	最高価格
田	5(2023)	86,055	48,780,029	5,003,160	4,785,147	103	137
	6(2024)	85,770	48,673,382	4,994,472	4,780,108	103	137
	7(2025)	85,171	48,555,545	4,983,859	4,760,073	103	137
畑	5(2023)	47,764	9,597,829	337,447	301,044	35	75
	6(2024)	47,601	9,573,565	336,331	299,391	35	75
	7(2025)	47,392	9,547,012	335,440	298,405	35	75
宅地	5(2023)	131,482	20,231,959	209,328,399	84,384,514	10,346	43,321
	6(2024)	131,582	20,265,290	205,662,850	82,776,535	10,149	42,053
	7(2025)	131,755	20,213,009	202,443,346	81,556,551	10,015	41,204
鉱泉地	5(2023)	10	10	764	764	76,400	167,300
	6(2024)	9	9	576	576	64,000	152,400
	7(2025)	8	8	423	423	52,875	118,600
池沼	5(2023)	1,085	294,788	8,596	7,355	29	109
	6(2024)	1,085	294,915	8,605	7,375	29	109
	7(2025)	1,094	299,138	8,822	7,714	29	98
山林	5(2023)	161,647	118,090,392	2,077,014	1,896,881	18	36
	6(2024)	161,732	118,086,333	2,076,249	1,893,149	18	36
	7(2025)	161,919	118,122,501	2,076,823	1,892,731	18	36
原野	5(2023)	15,153	3,997,764	93,408	75,024	23	16,567
	6(2024)	15,202	4,017,415	76,066	63,010	19	16,088
	7(2025)	15,332	4,057,245	76,693	63,366	19	15,664
雑種地	5(2023)	31,139	9,639,163	19,285,045	13,453,432	2,001	41,163
	6(2024)	31,295	9,713,063	18,785,085	13,065,638	1,934	40,194
	7(2025)	31,293	9,824,027	18,539,969	12,898,321	1,887	39,382
介在田畑山林	5(2023)	462	157,208	420,550	293,404		
	6(2024)	474	167,574	313,923	218,527		
	7(2025)	421	149,990	265,860	184,776		
合計	5(2023)	474,797	210,789,142	236,554,383	105,197,565		
	6(2024)	474,750	210,791,546	232,254,157	103,104,309		
	7(2025)	474,385	210,768,475	228,731,235	101,662,360		

資料:「固定資産の価格等の概要調書等報告書」

7 宅地に関する調(法定免税点以上のもの)

地区		年度	納税義務者数		評価地積(㎡)		決定価格(千円)		課税標準額(千円)		㎡当たり価格(円)	
			個人	法人	個人	法人	個人	法人	個人	法人	個人	法人
商業地区	普通商業地区	5(2023)	650	178	390,525	372,692	11,133,392	10,826,989	6,055,163	7,202,807	28,509	29,051
		6(2024)	640	179	381,735	380,369	10,633,915	10,862,605	5,773,661	7,238,316	27,857	28,558
		7(2025)	631	177	382,005	380,018	10,407,799	10,641,216	5,644,482	7,090,877	27,245	28,002
住宅地区	併用住宅地区	5(2023)	1,251	144	573,341	205,042	13,073,027	4,056,028	5,142,972	2,563,801	22,801	19,781
		6(2024)	1,224	150	557,556	211,351	12,518,264	4,084,060	4,880,292	2,566,283	22,452	19,324
		7(2025)	1,223	152	557,303	213,231	12,241,770	4,040,344	4,750,761	2,536,489	21,966	18,948
	普通住宅地区	5(2023)	15,188	504	5,445,528	615,775	92,927,476	10,015,966	26,124,050	5,124,576	17,065	16,266
		6(2024)	15,115	520	5,441,409	629,921	91,404,598	10,060,287	25,641,735	5,070,059	16,798	15,971
		7(2025)	15,094	532	5,428,289	651,767	89,739,581	10,297,196	25,233,265	5,139,413	16,532	15,799
工業地区	大工場地区	5(2023)	12	35	24,603	1,962,324	165,281	9,134,792	112,597	6,361,076	6,718	4,655
		6(2024)	12	35	24,603	1,962,353	159,991	9,034,321	108,930	6,290,866	6,503	4,604
		7(2025)	12	35	24,603	1,962,352	154,855	8,958,066	105,369	6,237,595	6,294	4,565
	中小工場地区	5(2023)	206	110	207,463	657,795	2,443,908	7,214,850	1,327,505	4,867,070	11,780	10,968
		6(2024)	208	111	206,148	665,524	2,394,017	7,222,873	1,287,267	4,878,094	11,613	10,853
		7(2025)	203	112	195,998	691,498	2,178,454	7,622,059	1,148,145	5,161,786	11,115	11,023
村落地区	集団地区	5(2023)	4,152	200	2,374,294	408,470	21,876,934	4,056,185	7,597,011	2,649,475	9,214	9,930
		6(2024)	4,150	201	2,389,876	416,714	21,448,910	4,005,745	7,482,428	2,610,472	8,975	9,613
		7(2025)	4,134	207	2,418,739	427,067	21,135,513	4,007,805	7,429,778	2,588,468	8,738	9,384
	村落地区	5(2023)	7,744	387	5,143,494	1,150,091	15,565,433	4,266,300	6,219,280	2,884,564	3,026	3,710
		6(2024)	7,665	396	5,112,351	1,162,719	15,086,219	4,068,507	6,033,014	2,750,091	2,951	3,499
		7(2025)	7,596	407	5,093,613	1,044,783	14,691,878	3,609,968	5,903,989	2,413,367	2,884	3,455
農用地に供する施設の宅	農用地に供する施設の宅	5(2023)	96	8	56,583	92,219	171,381	86,160	102,870	49,697	3,029	934
		6(2024)	94	8	56,321	92,219	193,246	97,312	110,572	54,455	3,431	1,055
		7(2025)	94	9	56,278	92,869	189,271	97,549	114,238	58,529	3,363	1,050
合計	合計	5(2023)	29,299	1,566	14,215,831	5,464,408	157,356,832	49,657,270	52,681,448	31,703,066	11,069	9,087
		6(2024)	29,108	1,600	14,169,999	5,521,170	153,839,160	49,435,710	51,317,899	31,458,636	10,857	8,954
		7(2025)	28,987	1,631	14,156,828	5,463,585	150,739,121	49,274,203	50,330,027	31,226,524	10,648	9,019

資料:「固定資産の価格等の概要調査等報告書」

8 家屋評価額等調(法定免税点以上のもの)

種別 \ 区分	年度	棟数	総床面積 (㎡)	総価格 (千円)	平均価格 (円/㎡)
木造	5(2023)	46,963	5,728,001	95,410,907	16,657
	6(2024)	46,847	5,718,989	94,730,360	16,564
	7(2025)	46,697	5,702,178	95,762,853	16,794
非木造	5(2023)	8,158	2,793,821	149,939,803	53,668
	6(2024)	8,144	2,795,368	143,775,550	51,433
	7(2025)	8,115	2,801,292	144,525,724	51,593
計	5(2023)	55,121	8,521,822	245,350,710	28,791
	6(2024)	54,991	8,514,357	238,505,910	28,012
	7(2025)	54,812	8,503,470	240,288,577	28,258

資料:「固定資産の価格等の概要調書等報告書」

9 家屋の新增築調(1月～12月)

種別 \ 区分	年	調査棟数		床面積 (㎡)	決定価格 (千円)	平均価格 (円/㎡)
		新築	増築			
木造	5(2023)	223	20	27,064	1,728,743	63,876
	6(2024)	186	12	26,084	1,857,179	71,200
	7(2025)	161	2	19,909	1,355,425	68,081
非木造	5(2023)	36	5	6,819	660,287	96,830
	6(2024)	41	0	11,938	1,106,597	92,625
	7(2025)	56	2	15,369	1,261,868	82,105
計	5(2023)	259	25	33,883	2,389,030	70,508
	6(2024)	227	12	38,022	2,963,776	77,949
	7(2025)	217	4	35,278	2,617,293	74,191

資料:「固定資産の価格等の概要調書等報告書」

10 家屋の種類別平均評価額調

(単位:円/㎡)

区 分 \ 年 度		5(2023)	6(2024)	7(2025)
木 造	戸 建 形 式 住 宅	18,884	18,762	19,011
	集 合 形 式 住 宅	24,765	24,991	25,475
	併 用 住 宅	12,951	12,913	13,041
	ホ テ ル ・ 旅 館	12,220	12,075	12,127
	事 務 所 ・ 店 舗	18,331	18,292	18,571
	劇 場 ・ 病 院	29,809	28,441	28,441
	工 場 ・ 倉 庫	5,369	3,648	3,813
	附 属 家	5,175	5,098	5,143
	木 造 平 均	16,364	16,287	16,518
非 木 造	事 務 所 ・ 店 舗	61,087	59,809	60,108
	住 宅 用 建 物	40,944	39,725	40,030
	病 院 ・ ホ テ ル	61,781	58,419	58,643
	工 場 ・ 倉 庫	58,447	55,385	55,508
	そ の 他	25,617	24,600	23,665
	非 木 造 平 均	53,615	51,380	51,538

資料:「固定資産の価格等の概要調書報告書」

11 償却資産種類別評価額調

(単位:千円)

種 類 \ 年 度		5(2023)	6(2024)	7(2025)
市 長 決 定 分	構 築 物	12,484,435	12,725,711	12,838,402
	機 械 及 び 装 置	31,978,911	33,155,376	36,063,302
	船 舶	745,611	609,762	497,976
	航 空 機	593	427	307
	車 両 及 び 運 搬 具	968,840	923,757	722,782
	工具、器具及び備品	7,812,852	8,346,281	8,479,449
配 分	総 務 大 臣 配 分	225,401,547	241,645,392	233,711,326
	知 事 配 分	519,506	474,249	436,081
計		279,912,295	297,880,955	292,749,625
前 年 比 (%)		99.4	106.4	98.3

資料:「固定資産の価格等の概要調書報告書」

12 交付金(国有資産等)

(単位:円)

団体名 \ 年 度	5(2023)	6(2024)	7(2025)
新 潟 地 方 法 務 局	27,700	27,300	26,800
関 東 財 務 局	148,100	145,200	132,500
関 東 信 越 国 税 局	122,400	116,900	111,700
原子力規制委員会・原子力規制庁	121,900	116,400	111,100
北 陸 地 方 整 備 局	130,100	124,400	119,900
新 潟 地 方 裁 判 所	0	0	0
新 潟 県 総 務 管 理 部 管 財 課	15,461,100	14,804,700	14,627,100
新 潟 県 交 通 政 策 局 港 湾 整 備 課	2,754,500	2,679,500	2,566,000
合 計	18,765,800	18,014,400	17,695,100
前 年 比 (%)	99.3	96.0	98.2

13 都市計画税(当初)

(単位:千円)

年度	区 分	課 税 標 準 額		調 定 税 額	前年比(%)	実 納 税 義 務 者 数 (人)
		区 分 別	合 計			
5 (2023)	土 地	56,277,222	132,055,559	263,095	93.5	15,412
	家 屋	75,778,337				
6 (2024)	土 地	55,124,658	129,626,105	258,339	98.2	15,334
	家 屋	74,501,447				
7 (2025)	土 地	54,075,241	128,981,386	256,619	99.3	15,185
	家 屋	74,906,145				

14 都市計画税の使途状況(令和6(2024)年度)

都市計画事業等の事業費の内訳

(単位:千円、%)

都市計画事業等の区分	事業費	構成比
街路事業	0	0.0
下水道事業	326,348	20.0
地方債償還額	1,304,270	80.0
合 計	1,630,618	100.0

都市計画事業等の財源の内訳

(単位:千円、%)

財源の区分	支出済額	構成比
国県支出金	0	0.0
都市計画税収入額	257,531	15.8
一般財源等	1,373,087	84.2
合 計	1,630,618	100.0

4 諸税関係

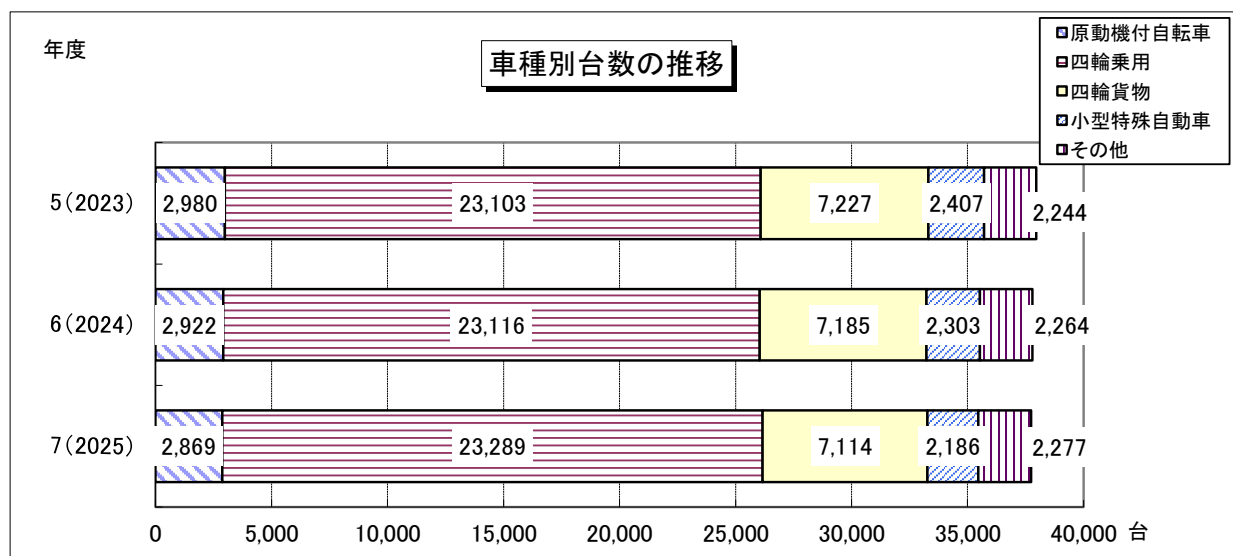
1 軽自動車税(種別割)	24
2 市たばこ税	25
3 入湯税	25
4 鉱産税	25
5 使用済核燃料税	26
6 証明関係	26

1 軽自動車税(種別割)

(単位:台・千円・%)

年度 車 種				5 (2023)			6 (2024)			7 (2025)		
				台 数	調 定 額	台 数 前年比	台 数	調 定 額	台 数 前年比	台 数	調 定 額	台 数 前年比
原動機付自転車	～ 50cc			2,145	4,290	95.5	2,036	4,072	94.9	1,962	3,924	96.4
	特定小型						3	6	-	9	18	300.0
	51cc ～ 90cc			251	502	100.4	259	518	103.2	255	510	98.5
	91cc ～ 125cc			534	1,282	108.8	572	1,373	107.1	593	1,423	103.7
	ミ ニ カ ー			50	185	94.3	52	192	104.0	50	185	96.2
	小 計			2,980	6,259	98.0	2,922	6,161	98.1	2,869	6,060	98.2
	構 成 比			7.9	2.1		7.7	2.1		7.6	2.0	
軽自動車及び小型特殊自動車	二 輪 車			1,010	3,636	102.0	1,021	3,676	101.1	1,039	3,740	101.8
	三 輪 車			0	0	0.0	0	0	0.0	0	0	0.0
	四 輪 車	乗 用	営業用	5	33	166.7	5	32	100.0	5	35	100.0
			自家用	23,098	231,312	100.8	23,111	236,042	100.1	23,284	243,164	100.7
		貨 物	営業用	110	410	98.2	104	388	94.5	110	424	105.8
			自家用	7,117	36,187	99.5	7,081	36,394	99.5	7,004	36,317	98.9
	農 耕 用			1,910	4,584	94.8	1,793	4,303	93.9	1,672	4,013	93.3
	特 殊 作 業 用			497	2,932	104.4	510	3,009	102.6	514	3,033	100.8
	小 計			33,747	279,094	100.3	33,625	283,844	99.6	33,628	290,726	100.0
	構 成 比			88.9	95.3		89.0	95.4		89.1	95.6	
二輪の小型自動車			1,234	7,404	102.3	1,243	7,458	100.7	1,238	7,428	99.6	
構 成 比			3.3	2.5		3.3	2.5		3.3	2.4		
合 計			37,961	292,757	100.1	37,790	297,463	99.5	37,735	304,214	99.9	
構 成 比			100.0	100.0		100.0	100.0		100.0	100.0		
納 税 義 務 者 数			26,295人			26,263人			26,189人			

出典:「市町村税課税状況等の調



2 市たばこ税

(単位:千本・千円・%・人)

年 度		4(2022)	5(2023)	6(2024)
区 分	売 渡 し 本 数	85,632	85,170	84,353
	う ち 旧 三 級 品	0	0	0
調 定 税 額		561,063	558,032	552,679
前 年 比		104.4	99.5	99.0
納 税 義 務 者 数		2	2	3

出典:調定簿

3 入湯税

(単位:人・千円・%)

年 度		4(2022)	5(2023)	6(2024)
区 分	入 湯 客 数	7,937	8,477	8,488
	調 定 税 額	1,191	1,272	1,273
前 年 比		109.2	106.8	100.1
特 別 徴 収 義 務 者 数		3	3	3

出典:調定簿

4 鉱産税

(単位:千円・%・人)

年 度		4(2022)	5(2023)	6(2024)
課 税 標 準 額	原 油	190,068	351,429	301,725
	天 然 ガ ス	1,900,701	3,117,617	3,173,400
	計	2,090,769	3,469,046	3,475,125
調 定 税 額		20,907	34,690	34,751
前 年 比		111.3	165.9	100.2
納 税 義 務 者 数		1	1	1

出典:調定簿

5 使用済核燃料税（法定外普通税）

（単位：kg・千円・％・人）

区 分 \ 年 度	4(2022)	5(2023)	6(2024)
課 税 標 準	1,204,406	1,204,406	1,204,406
調 定 税 額	746,732	746,732	746,732
前 年 比	100.0	100.0	100.0
納 税 義 務 者 数	1	1	1

6 証明関係

（単位：件）

区 分 \ 年 度	4(2022)		5(2023)		6(2024)	
	有料	無料	有料	無料	有料	無料
所 得 ・ 課 税 証 明	5,619	122	4,880	112	4,616	298
営 業 証 明	71	-	86	-	74	-
資 産 証 明	3,292	516	3,605	451	3,590	463
住 宅 用 家 屋 証 明	219	-	224	-	187	-
関 覧	1,273	5	2,321	73	2,128	19
納 税 証 明	2,527	2,539	1,600	1,188	1,718	1,107
合 計	13,001	3,182	12,716	1,824	12,313	1,887

※無料の納税証明は、軽自動車税の継続検査(車検)用の証明が主

5 収納関係

1	徴収実績	27
2	収納取扱状況	28
3	口座振替加入状況	28
4	口座振替による収納状況	28
5	コンビニによる収納状況	29
6	窓口等における直接収納状況	29
7	郵便振替による収納状況	29
8	還付の処理状況	29
9	現年未収納額	30
10	督促状発付状況	30
11	滞納処分の状況	30
12	欠損処分の状況	31
13	移管(三料)の状況	31
14	移管(三料)の滞納処分の状況	31

1 徴収実績

(単位:千円・%)

区分 \ 年度		4(2022)		5(2023)		6(2024)	
		金額	収納率	金額	収納率	金額	収納率
市 民 税 (個人・法人)	調定額	4,626,905	97.0	4,574,505	97.5	4,439,656	97.6
	収納額	4,487,471		4,458,248		4,334,775	
固 定 資 産 税	調定額	8,998,316	95.9	8,988,098	96.2	9,133,102	96.2
	収納額	8,627,243		8,645,316		8,788,713	
軽 自 動 車 税	調定額	320,802	97.0	324,567	97.4	330,609	97.5
	収納額	311,139		316,270		322,256	
た ば こ 税	調定額	561,063	100.0	558,032	100.0	552,679	100.0
	収納額	561,063		558,032		552,679	
鉦 産 税	調定額	20,907	100.0	34,690	100.0	34,751	100.0
	収納額	20,907		34,690		34,751	
入 湯 税	調定額	1,190	100.0	1,272	100.0	1,273	100.0
	収納額	1,190		1,272		1,273	
都 市 計 画 税	調定額	273,443	96.0	272,677	96.3	267,611	96.2
	収納額	262,544		262,534		257,531	
使用済核燃料税	調定額	746,732	100.0	746,732	100.0	746,732	100.0
	収納額	746,732		746,732		746,732	
小 計	調定額	15,549,358	96.6	15,500,573	96.9	15,506,413	97.0
	収納額	15,018,289		15,023,094		15,038,710	
国民健康保険税	調定額	1,599,663	78.3	1,483,878	82.4	1,349,595	84.4
	収納額	1,251,916		1,222,126		1,139,179	
合 計	調定額	17,149,021	94.9	16,984,451	95.6	16,856,008	96.0
	収納額	16,270,205		16,245,220		16,177,889	

※諸税管理係_徴収実績に関する調から

2 収納取扱状況

(単位:千円・%)

区分 \ 年度	収納額			構成比		
	4(2022)	5(2023)	6(2024)	4(2022)	5(2023)	6(2024)
窓口収納	7,713,441	7,603,846	7,325,509	68.9	68.7	68.2
口座振替	3,487,821	3,467,846	3,417,786	31.1	31.3	31.8
計	11,201,262	11,071,692	10,743,295	100.0	100.0	100.0

※市県民税(普通徴収)、固定資産税・都市計画税、軽自動車税及び国民健康保険税(普通徴収)を集計
 ※諸税管理係_納付手段別収納状況から

3 口座振替加入状況

(単位:人・%)

区分 \ 年度	4(2022)			5(2023)			6(2024)		
	納税義務者数	加入数	加入率	納税義務者数	加入数	加入率	納税義務者数	加入数	加入率
市県民税	14,489	2,899	20.0	14,430	2,938	20.4	14,709	2,709	18.4
固定資産税 都市計画税	39,984	22,360	55.9	39,711	22,138	55.7	39,181	21,625	55.2
軽自動車税	37,961 (26,300)	11,130	29.3	38,036 (26,295)	10,982	28.9	37,859 (26,263)	10,657	28.1
国民健康保険税	11,268	5,478	48.6	10,835	5,407	49.9	10,434	5,203	49.9
計	103,702	41,867	40.4	103,012	41,465	40.3	102,183	40,194	39.3

※軽自動車税は賦課件数で算出。()内は納税義務者数
 ※諸税管理係_徴収方法内訳(一般or口座)から

4 口座振替による収納状況

(単位:件・千円)

区分 \ 年度	4(2022)		5(2023)		6(2024)	
	件数	金額	件数	金額	件数	金額
市県民税	9,172	341,806	9,138	331,532	7,750	297,517
固定資産税 都市計画税	78,118	2,393,500	76,834	2,406,221	75,366	2,421,348
軽自動車税	10,858	70,476	10,734	71,834	10,428	71,638
国民健康保険税	54,998	682,038	53,853	658,259	51,147	627,284
計	153,146	3,487,820	150,559	3,467,846	144,691	3,417,787

※諸税管理係_納付手段別収納状況から

5 コンビニによる収納状況

(単位:件・千円)

区分 \ 年度	4(2022)		5(2023)		6(2024)	
	件数	金額	件数	金額	件数	金額
市県民税	12,168	258,118	12,354	268,555	10,489	212,695
固定資産税 都市計画税	38,774	548,554	39,009	556,005	39,145	553,418
軽自動車税	16,818	136,650	16,610	137,986	16,743	140,853
国民健康保険税	15,268	169,523	15,343	178,699	13,938	163,943
計	83,028	1,112,845	83,316	1,141,245	80,315	1,070,909

※諸税管理係_納付手段別収納状況から

6 窓口等における直接収納状況(税務課対応分)

(単位:件・千円)

4(2022)		5(2023)		6(2024)	
件数	金額	件数	金額	件数	金額
17,095	243,859	16,980	223,573	13,282	185,753

※税務課窓口・訪問収納実績から

7 郵便振替による収納状況

(単位:件・千円)

4(2022)		5(2023)		6(2024)	
件数	金額	件数	金額	件数	金額
25,840	383,975	23,656	370,591	19,212	291,642

※郵便振替払込受払件数集計表から

8 還付の処理状況

(単位:件・千円)

区分 \ 年度	4(2022)		5(2023)		6(2024)	
	件数	金額	件数	金額	件数	金額
市県民税 法人市民税	2,700	45,792	2,895	44,357	3,928	45,028
固定資産税 都市計画税	271	3,327	271	3,741	396	5,098
軽自動車税	25	220	41	250	35	252
その他	201	4,596	196	3,523	244	4,343
国民健康保険税	2,062	18,438	2,267	22,184	2,266	21,050
計	5,259	72,373	5,670	74,055	6,869	75,771

※歳入金・歳出金の合計(還付加算金は含まない)

※諸税管理係_還付状況調から

9 現年未収納額

(単位:千円・%)

区分 \ 年度	未収納額			構成比		
	4(2022)	5(2023)	6(2024)	4(2022)	5(2023)	6(2024)
個人市民税	19,962	20,769	21,353	16.0	17.8	19.0
法人市民税	985	1,953	1,450	0.8	1.7	1.3
固定資産税	58,757	55,820	50,026	47.2	48.0	44.6
軽自動車税	2,087	2,053	2,288	1.7	1.8	2.0
特別土地保有税	0	0	0	0.0	0.0	0.0
入湯税	0	0	0	0.0	0.0	0.0
都市計画税	1,888	1,705	1,366	1.5	1.5	1.2
国民健康保険税	40,921	33,908	35,844	32.8	29.2	31.9
計	124,600	116,208	112,327	100.0	100.0	100.0

※諸税管理係_現年分滞納繰越調定額から

10 督促状発付状況

(単位:件)

区分 \ 年度	4(2022)	5(2023)	6(2024)
	件数	件数	件数
市県民税(普通徴収)	4,093	4,070	4,042
市県民税(特別徴収)	904	1,084	687
法人市民税	65	62	81
固定資産税	12,083	12,063	11,190
都市計画税			
軽自動車税	2,335	2,390	2,282
国民健康保険税	7,654	7,119	6,662
その他	0	0	0
計	27,134	26,788	24,944

※督促状・催告書発送実績から

11 滞納処分の状況

(単位:件)

区分 \ 年度	4(2022)		5(2023)		6(2024)	
	処分	換価	処分	換価	処分	換価
差押	328	662	445	1128	287	1,056
差押解除	299	—	392	—	307	—
参加差押	2	—	0	—	0	—
参加差押解除	2	—	1	—	1	—
交付要求	36	—	53	—	75	—
交付要求解除	27	—	39	—	43	—
公売	0	—	1	—	111	34
計	694	662	931	1,128	824	1,090

12 欠損処分の状況

(単位:千円・件)

税 目 \ 年 度	4(2022)		5(2023)		6(2024)	
	金額	件 数	金額	件 数	金額	件 数
個 人 市 民 税	8,133	659	9,709	685	11,429	793
法 人 市 民 税	2,249	17	33	1	400	8
固 定 資 産 税	39,631	1,310	13,592	698	14,836	1,056
軽 自 動 車 税	1,085	153	950	150	1,265	198
特別土地保有税ほか	0	0	0	0	0	0
都 市 計 画 税	1,143	(1,310)	400	(698)	439	(1,056)
国民健康保険税	34,337	2,810	32,546	2,662	30,742	2,635
計	86,578	4,949	57,230	4,196	59,111	4,690

※都市計画税は固定資産税と同時納税のため、()内の件数は、計から除外

※不納欠損額集計表から

13 移管(三料)の状況

(単位:人)

料 金 名 \ 年 度	4(2022)			5(2023)			6(2024)		
	移管者数	返還者数	残	移管者数	返還者数	残	移管者数	返還者数	残
介 護 保 険 料	157	31	126	151	44	107	172	59	113
後 期 高 齢 者 医 療 保 険 料	18	3	15	22	4	18	27	6	21
保 育 料	64	8	56	59	16	43	44	6	38
計	239	42	197	232	64	168	243	71	172

※「移管者数」は、前年度の残と追加移管者数を含めた人数

※「返還者数」は、滞納処分等を完了したため、担当課に返還した人数

14 移管(三料)の滞納処分の状況

(単位:件)

料 金 名 \ 年 度	4(2022)			5(2023)			6(2024)		
	差 押	参加差押	交付要求	差 押	参加差押	交付要求	差 押	参加差押	交付要求
介 護 保 険 料	16	0	0	8	0	0	9	0	0
後 期 高 齢 者 医 療 保 険 料	3	0	0	6	0	0	3	0	0
保 育 料	1	0	0	6	0	0	1	0	0
計	20	0	0	20	0	0	13	0	0

令和7(2025)年度版
市 税 概 要

令和7(2025)年12月発行

編集・発行 柏崎市財務部税務課
〒945-8511
新潟県柏崎市日石町2番1号
(0257)23-5111(代)