

**柏崎市**  
**高齢者保健福祉計画・**  
**第10期介護保険事業計画・**  
**認知症施策推進計画**  
**基礎データ分析報告書**

令和8（2026）年3月

柏崎市



# 目 次

<b>1</b>	<b>柏崎市の人口等の推移</b>	<b>1</b>
(1)	総人口の推移	1
(2)	高齢者のいる世帯の状況	2
(3)	第1号被保険者数の推移	3
(4)	要介護（要支援）認定者数の推移	3
(5)	要介護認定率の推移	5
<b>2</b>	<b>柏崎市の介護保険サービスの利用状況</b>	<b>7</b>
(1)	介護保険料と第1号被保険者1人当たり給付月額	7
(2)	介護保険サービスの利用状況（全体）	8
(3)	居宅サービスの利用状況	10
①	訪問介護	10
②	訪問入浴介護	11
③	訪問看護	12
④	訪問リハビリテーション	13
⑤	居宅療養管理指導	14
⑥	通所介護	15
⑦	通所リハビリテーション	16
⑧	短期入所生活介護	17
⑨	短期入所療養介護	18
⑩	福祉用具貸与	19
⑪	福祉用具購入費	20
⑫	住宅改修費	20
⑬	特定施設入居者生活介護	21
⑭	介護予防支援・居宅介護支援	22
(4)	地域密着型サービスの利用状況	23
①	定期巡回・随時対応型訪問介護看護	23
②	地域密着型通所介護	24
③	認知症対応型通所介護	25
④	小規模多機能型居宅介護	26
⑤	認知症対応型共同生活介護	27
⑥	地域密着型介護老人福祉施設入所者生活介護	28
⑦	複合型サービス（看護小規模多機能型居宅介護）	29
(5)	施設サービスの利用状況	30
①	介護老人福祉施設	30
②	介護老人保健施設	31
③	介護療養型医療施設	32
④	介護医療院	33

<b>3</b>	<b>第9期介護保険事業計画におけるサービス量の見込み</b> .....	<b>34</b>
	(1) 介護予防サービス .....	34
	(2) 介護サービス .....	35
<b>4</b>	<b>柏崎市内の介護保険・介護予防サービス事業所等一覧表</b> .....	<b>36</b>
<b>5</b>	<b>柏崎市内の介護予防・生活支援サービス事業所等一覧表</b> .....	<b>42</b>
<b>6</b>	<b>結果から見える柏崎市の特徴と課題</b> .....	<b>45</b>
	(1) 柏崎市の特徴 .....	45
	(2) 柏崎市の課題とその対応への方向性 .....	46

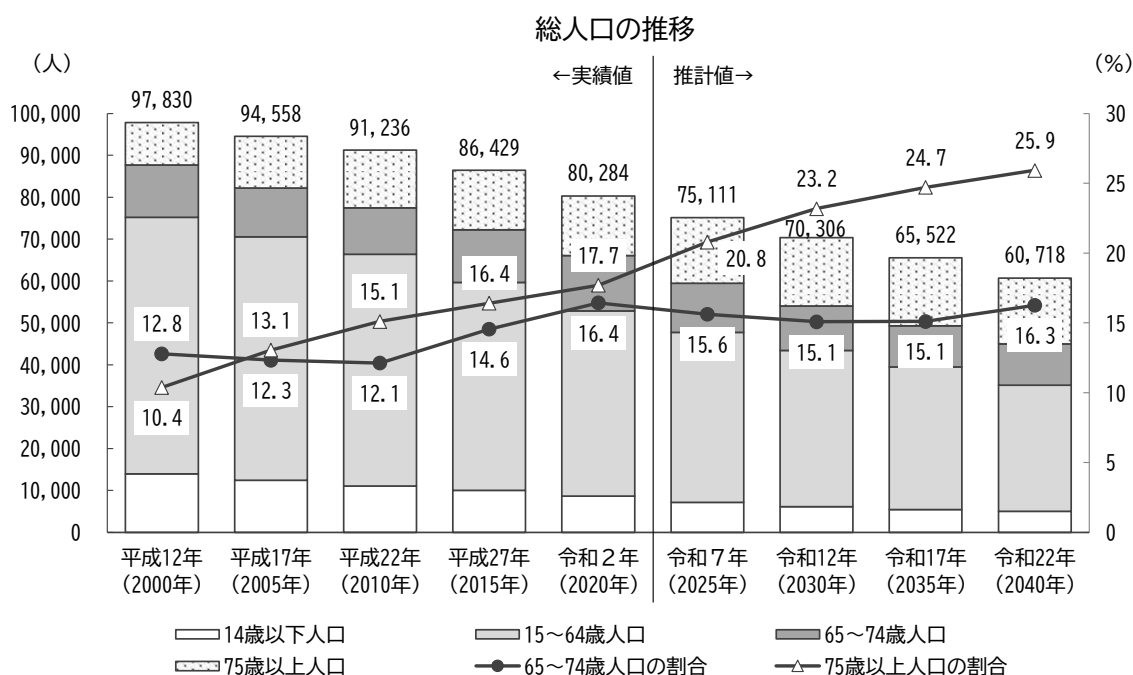
# 1 柏崎市の人口等の推移

## (1) 総人口の推移

柏崎市の総人口は減少が続いており、令和7（2025）年以降の推計値においても減少が続き、令和12（2030）年以降は年齢4区分別の全ての年齢区分で減少が続くことが見込まれます。一方、高齢者のうち、75歳以上人口の割合は今後も上昇が続くことが見込まれます。

また、柏崎市の高齢化率は、新潟県及び全国よりも高く、令和7（2025）年以降も上昇が続く推計となっています。

令和7（2025）年3月31日時点での住民基本台帳人口は75,627人となっています。14歳以下人口は7,142人、15～64歳人口は41,130人、65～74歳人口は11,877人、75歳以上人口は15,478人で、65～74歳人口の割合は15.7%、75歳以上人口の割合は20.5%です。



	実績値					推計値				
	H12	H17	H22	H27	R 2	R 7	R 12	R 17	R 22	
14歳以下 (人)	13,951	12,418	11,081	10,001	8,633	7,166	6,129	5,414	5,013	
15～64歳 (人)	61,221	58,125	55,311	49,656	44,253	40,594	37,271	34,025	30,090	
65～74歳 (人)	12,505	11,663	11,065	12,582	13,192	11,730	10,608	9,895	9,874	
75歳以上 (人)	10,153	12,352	13,779	14,190	14,206	15,621	16,298	16,188	15,741	
計 (人)	97,830	94,558	91,236	86,429	80,284	75,111	70,306	65,522	60,718	
65～74歳人口の割合 (%)	12.8	12.3	12.1	14.6	16.4	15.6	15.1	15.1	16.3	
75歳以上人口の割合 (%)	10.4	13.1	15.1	16.4	17.7	20.8	23.2	24.7	25.9	
高齢化率	柏崎市 (%)	23.2	25.4	27.2	31.0	34.1	36.4	38.3	39.8	42.2
	新潟県 (%)	21.3	23.9	26.3	29.9	32.9	34.6	35.9	37.4	39.9
	全国 (%)	17.4	20.2	23.0	26.6	28.7	29.6	30.8	32.3	34.8

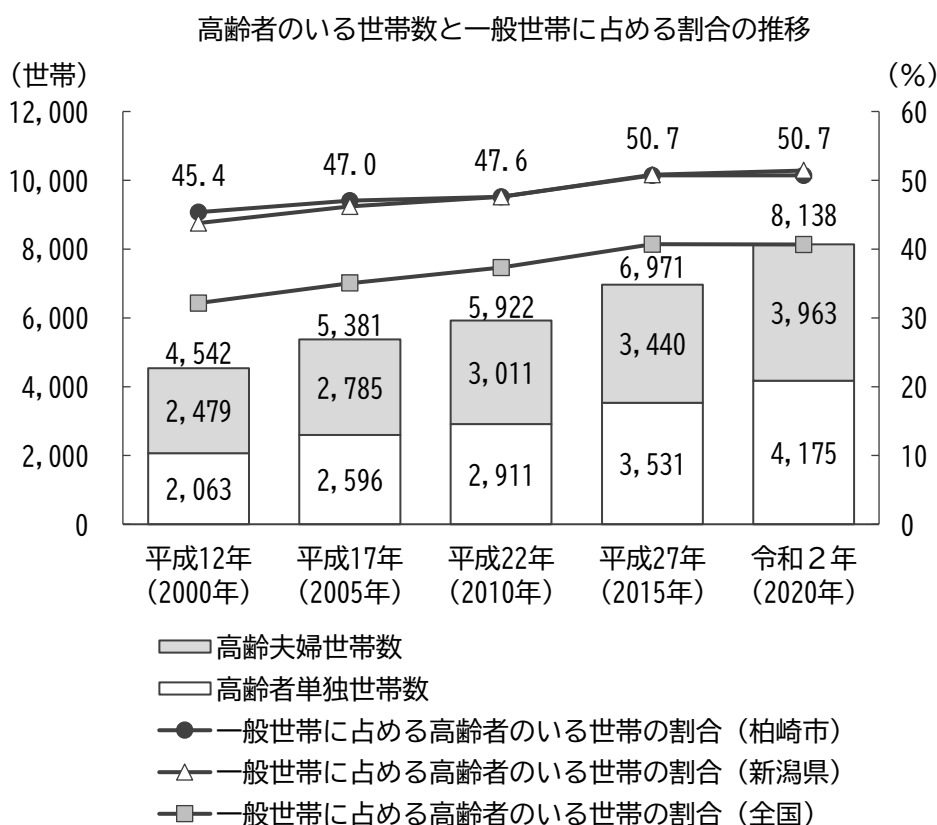
出典：令和2（2020）年までは総務省「国勢調査」、令和7（2025）年以降は国立社会保障・人口問題研究所「日本の地域別将来推計人口（令和5（2023）年推計）」

## (2) 高齢者のいる世帯の状況

柏崎市の高齢者のいる世帯の状況をみると、高齢者単身世帯数、高齢夫婦世帯数ともに増加が続いています。

また、一般世帯に占める高齢者のいる世帯の割合も上昇傾向となっており、平成27(2015)年、令和2(2020)年ともに50%を超えています。新潟県及び全国と比較すると、近年は新潟県と同程度で推移しており、全国より10ポイント高くなっています。

高齢者現況調査の結果によると、令和7(2025)年3月31日時点での状況については、高齢者のいる世帯数は17,211世帯で、そのうち高齢者のみの世帯数は9,461世帯、高齢者単身世帯数は4,847世帯となっています。



		H12	H17	H22	H27	R 2
一般世帯数 (世帯)		33,379	33,481	34,023	33,502	33,839
高齢者のいる世帯数 (世帯)		15,143	15,749	16,190	16,989	17,160
	高年齢者単身世帯数 (世帯)	2,063	2,596	2,911	3,531	4,175
	高年齢夫婦世帯数 (世帯)	2,479	2,785	3,011	3,440	3,963
一般世帯に占める 高齢者のいる 世帯の割合	柏崎市 (%)	45.4	47.0	47.6	50.7	50.7
	新潟県 (%)	43.8	46.2	47.6	50.8	51.4
	全国 (%)	32.2	35.1	37.3	40.7	40.7

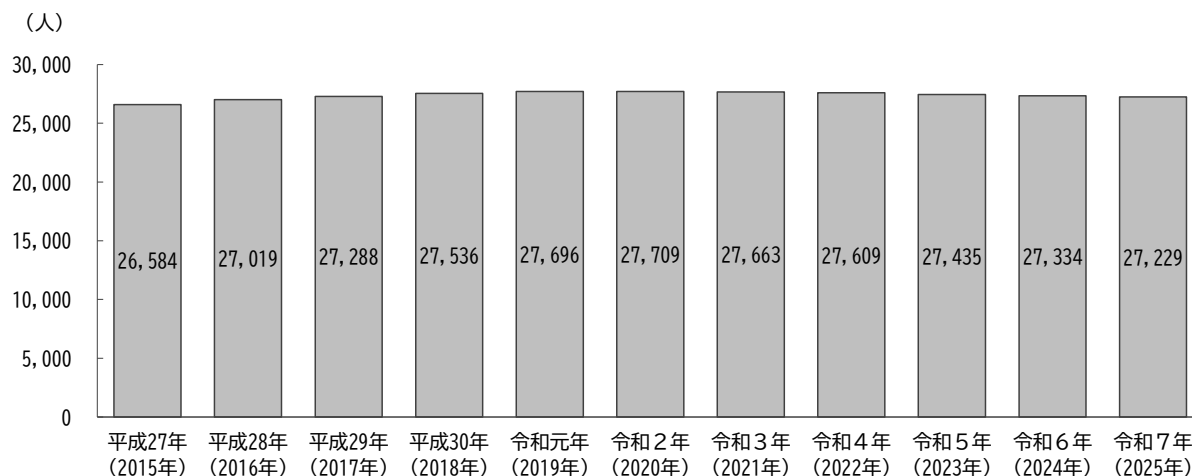
出典：総務省「国勢調査」

※「高年齢夫婦世帯」は、夫婦ともに65歳以上の世帯

### (3) 第1号被保険者数の推移

柏崎市の第1号被保険者数は、令和2（2020）年までは増加が続いていましたが、令和3（2021）年以降は減少が続き、令和7（2025）年は27,229人となっています。また、平成27（2015）年から令和7（2025）年までの10年間で645人の増加となっています。

第1号被保険者数の推移



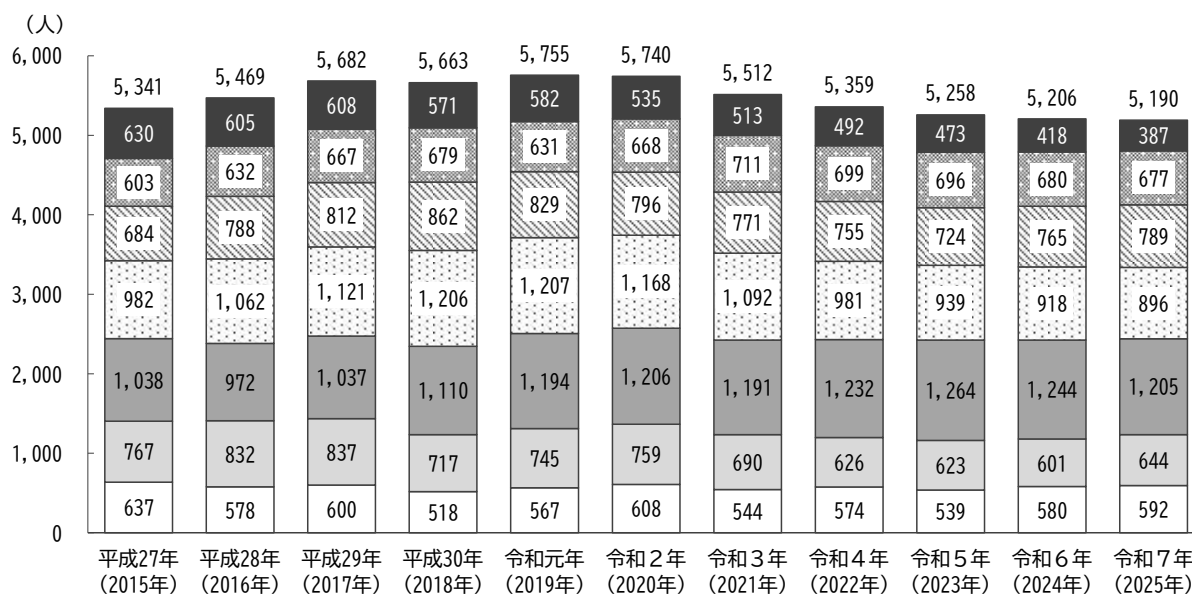
出典：厚生労働省「介護保険事業状況報告」年報（令和6（2024）、7（2025）年のみ「介護保険事業状況報告」月報）（各年3月末時点）

### (4) 要介護（要支援）認定者数の推移

柏崎市の要介護（要支援）認定者数は、令和元（2019）年までは増加傾向となっていました。令和2（2020）年以降は減少が続き、令和7（2025）年は5,190人となっています。

また、要介護（要支援）認定者数は、平成27（2015）年から令和7（2025）年までの10年間で151人の減少となっています。

要介護（要支援）認定者数の推移



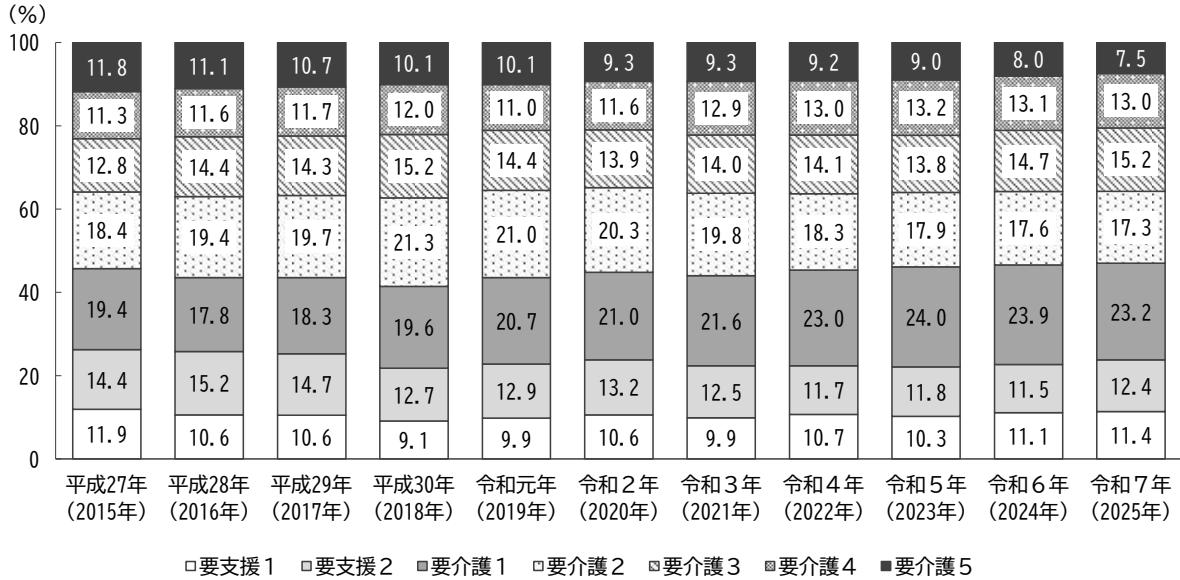
□要支援1 □要支援2 ■要介護1 □要介護2 □要介護3 ■要介護4 ■要介護5

出典：厚生労働省「介護保険事業状況報告」年報（令和6（2024）、7（2025）年のみ「介護保険事業状況報告」月報）（各年3月末時点）

柏崎市の要介護度別構成比をみると、要介護5は低下傾向となっており、平成27（2015）年から令和7（2025）年にかけて4.3ポイント低下している一方で、要介護1は3.8ポイント上昇しています。

また、認定者に占める重度者（要介護3～5）の割合は、ほぼ横ばいで推移し、平成27（2015）年から令和7（2025）年にかけて0.2ポイントの低下となっています。

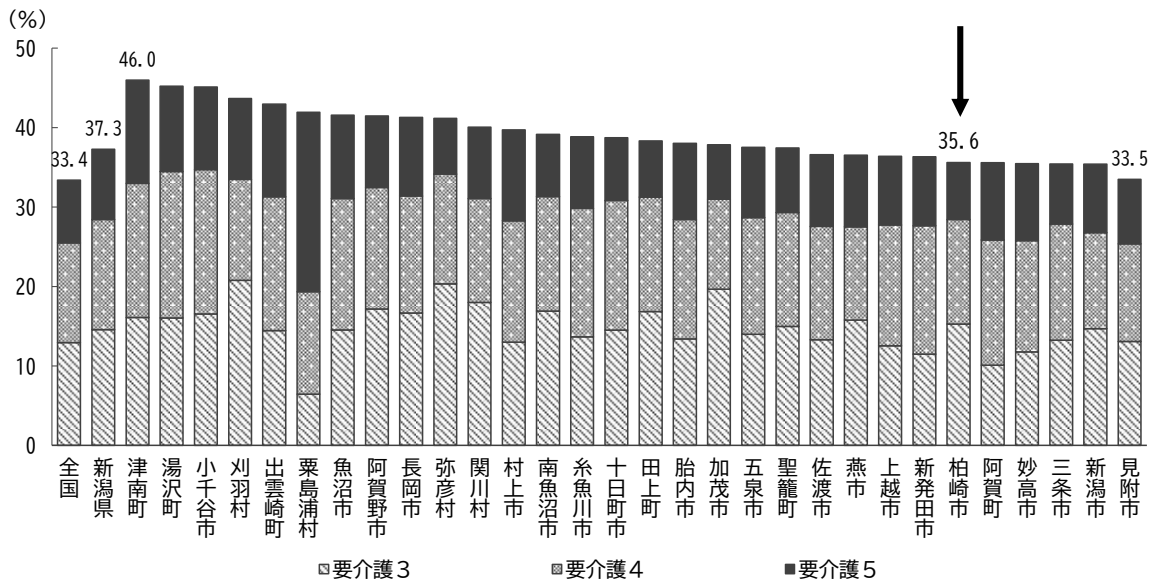
要介護度別構成比の推移



出典：厚生労働省「介護保険事業状況報告」年報（令和6（2024）、7（2025）年のみ「介護保険事業状況報告」月報）から作成（各年3月末時点）

令和7（2025）年9月末時点の認定者に占める重度者の割合について、新潟県、県内他市町村、全国と比較すると、柏崎市は全国よりは高いものの、新潟県を下回り、県内では下位となっていて、中越医療圏域の中では見附市に次いで低くなっています。

認定者に占める重度者の割合の比較（全国、新潟県、県内他市町村との比較）



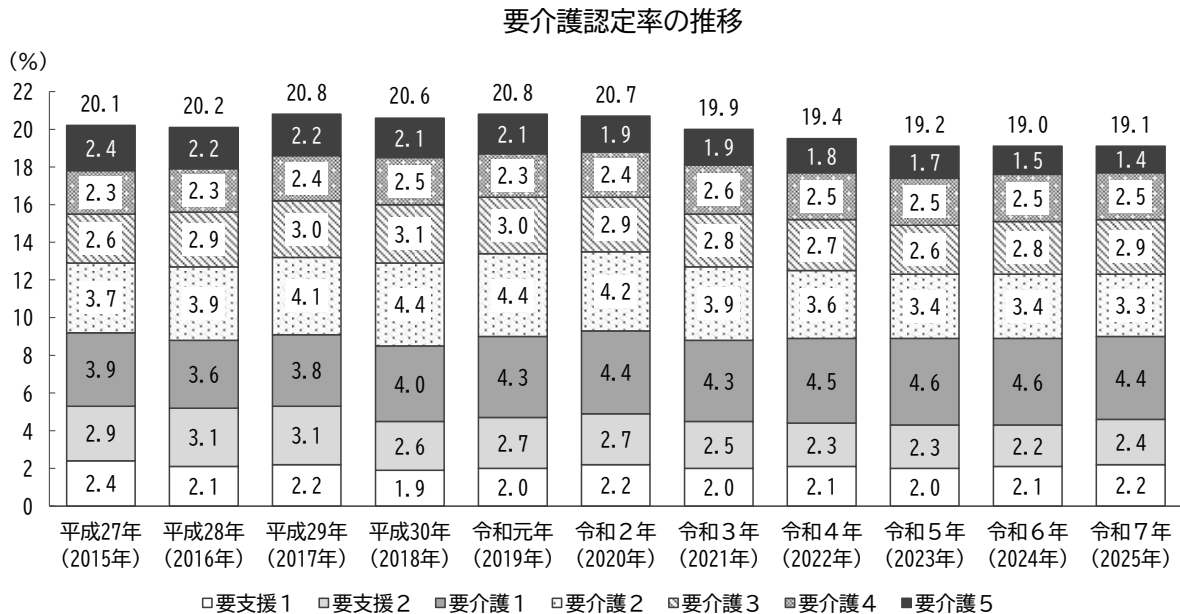
出典：厚生労働省「介護保険事業状況報告」月報（令和7（2025）年9月末時点）

※「中越医療圏域」は、柏崎市、長岡市、小千谷市、見附市、出雲崎町、刈羽村の6市町村

## (5) 要介護認定率の推移

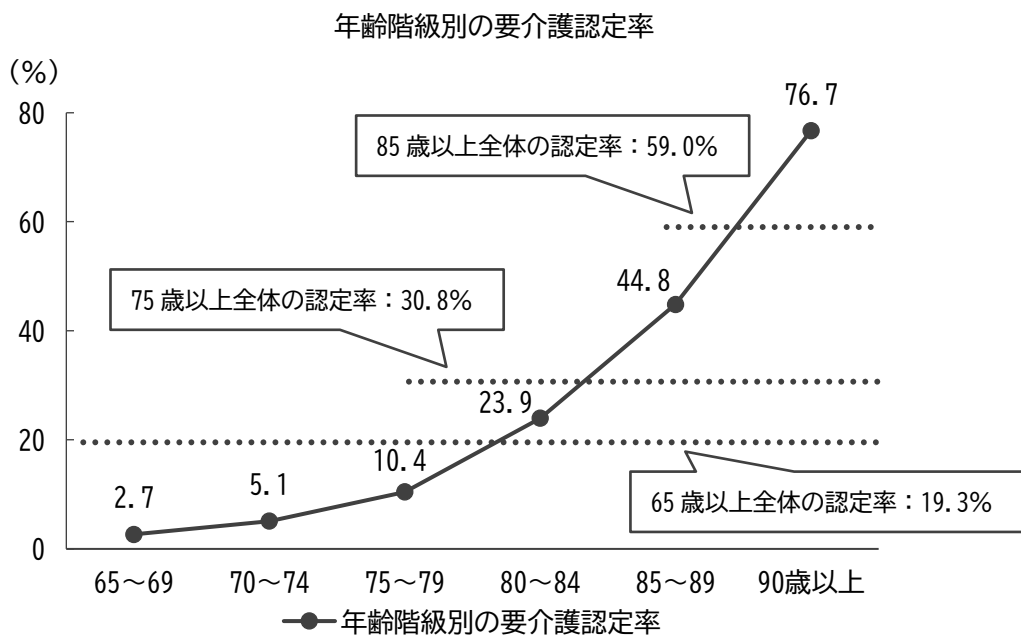
柏崎市の要介護度認定率は、令和4（2022）年以降、ほぼ横ばいとなっており、19%台の前半で推移しています。

要介護度別にみると、令和4（2022）年以降は大きな変化はありませんが、平成27（2015）年から令和7（2025）年にかけて要介護5は1.0ポイントの低下となっています。



出典：厚生労働省「介護保険事業状況報告」年報（令和6（2024）、7（2025）年のみ「介護保険事業状況報告」月報）（各年3月末時点）

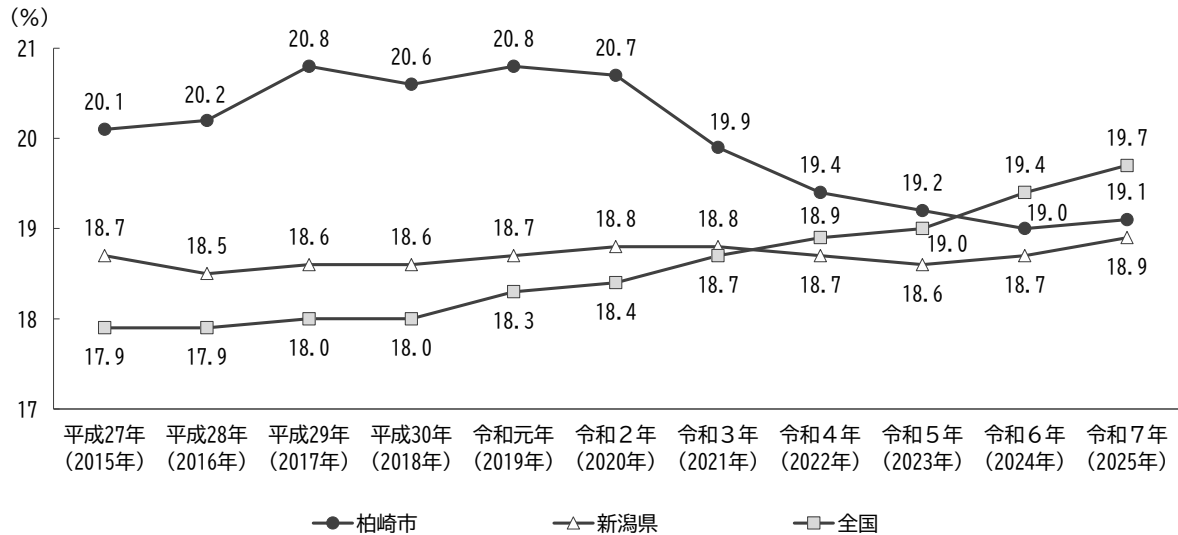
要介護認定率は、年齢が上がるにつれて上昇しています。特に、85歳以上で認定率が高くなっています。



出典：令和7（2025）年9月末認定者数（「介護保険事業状況報告」月報）及び令和7（2025）年9月末人口（住民基本台帳）から作成

新潟県及び全国と比較すると、柏崎市は令和5（2023）年までどちらも上回って推移していましたが、令和6（2024）年、令和7（2025）年と新潟県を上回り、全国は下回っています。

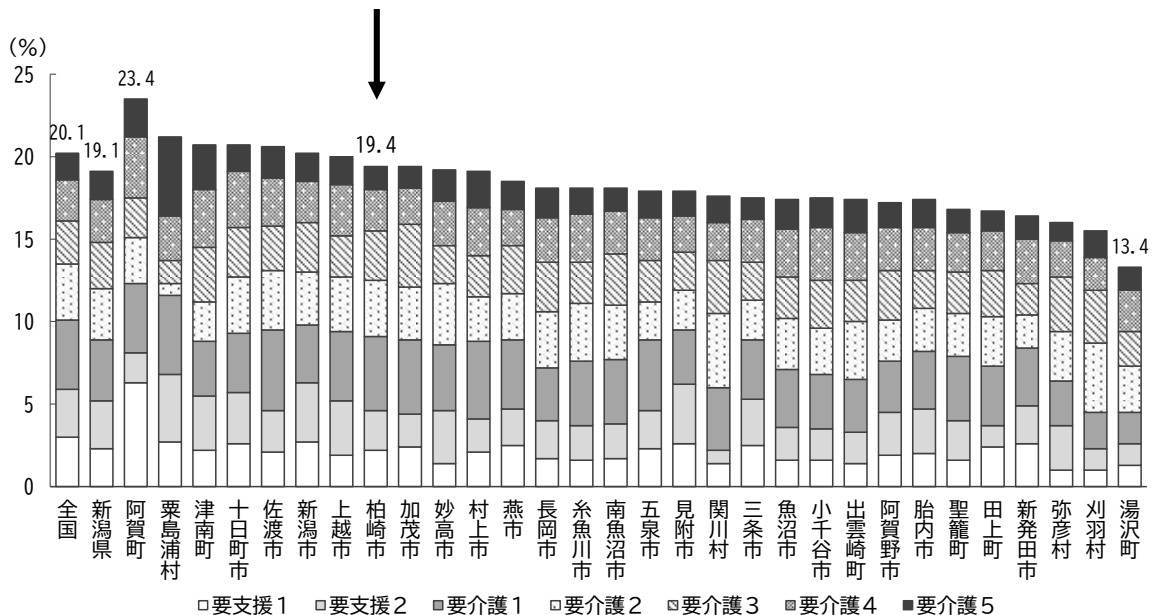
要介護認定率の比較（全国、新潟県との年次比較）



出典：厚生労働省「介護保険事業状況報告」年報（令和6（2024）、7（2025）年度のみ「介護保険事業状況報告」月報）（各年3月末時点）

令和7（2025）年9月末時点の要介護認定率について県内他市町村と比較すると、柏崎市は上位となっており、中越医療圏域の中でも最も高くなっています。

要介護認定率の比較（全国、新潟県、県内他市町村との比較）



出典：厚生労働省「介護保険事業状況報告」月報（令和7（2025）年9月末時点）

## 2 柏崎市の介護保険サービスの利用状況

### (1) 介護保険料と第1号被保険者1人当たり給付月額

柏崎市の介護保険料（基準月額）の推移は、下表のとおりです。

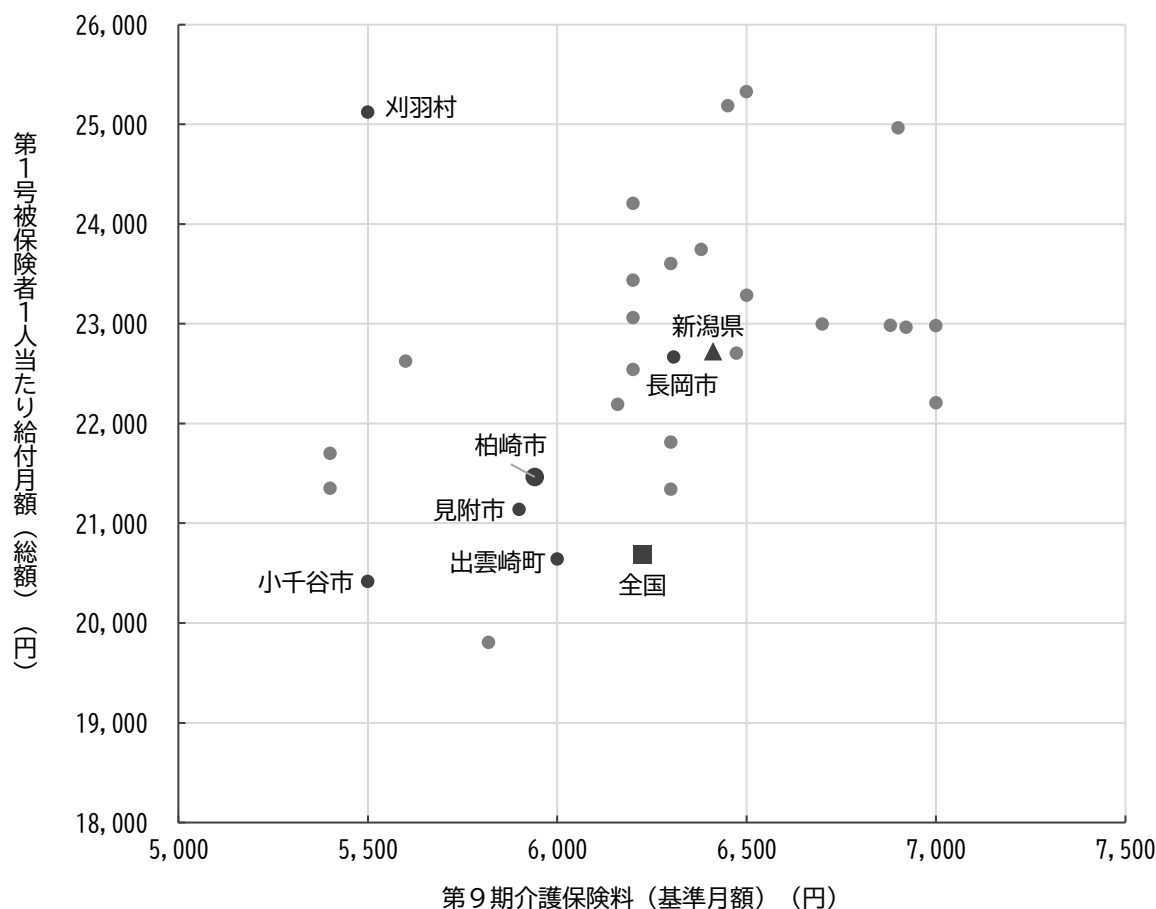
第9期の介護保険料は、第8期から8円増加した5,941円となっています。

柏崎市の介護保険料の推移

	第1期	第2期	第3期	第4期	第5期	第6期	第7期	第8期	第9期
介護保険料 (基準月額)	2,508円	2,967円	3,383円	3,983円	4,750円	5,350円	5,933円	5,933円	5,941円
前期との差額	-	+459円	+416円	+600円	+767円	+600円	+583円	0円	+8円
前期比	-	+18.3%	+14.0%	+17.7%	+19.3%	+12.6%	+10.9%	0%	+0.1%

柏崎市の第9期介護保険料は全国平均及び新潟県平均を下回っていますが、第1号被保険者1人当たり給付月額（総額）は、新潟県平均は下回っているものの全国平均は上回っています。また、中越医療圏域の中では、第9期介護保険料、第1号被保険者1人当たり給付月額（総額）ともに、おおむね中位に位置しています。

第9期介護保険料と第1号被保険者1人当たり給付月額（総額）



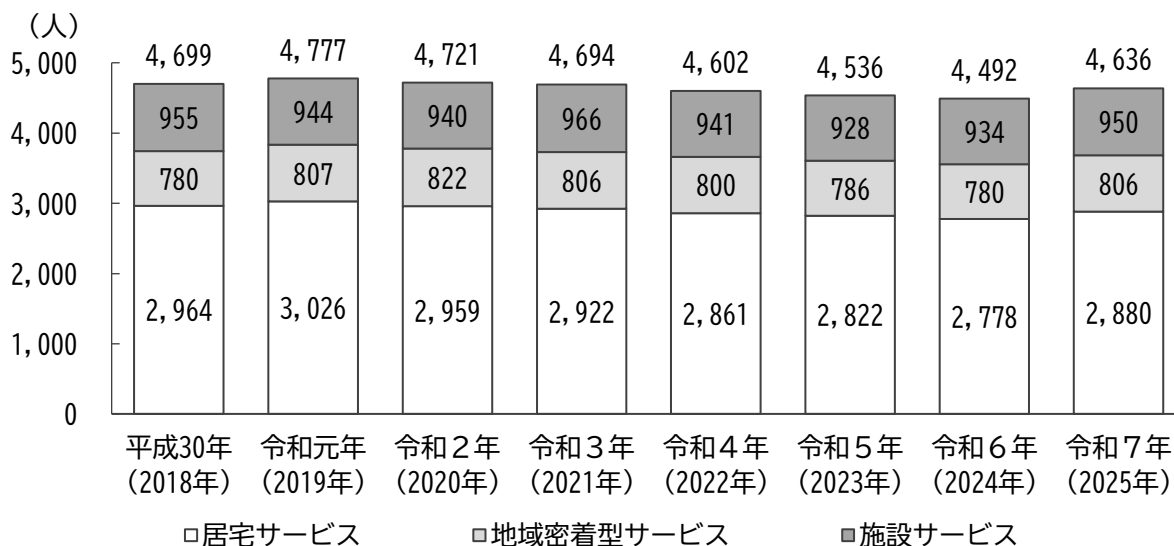
出典：第9期介護保険料（基準月額）は厚生労働省公表資料、第1号被保険者1人当たり給付月額（総額）は「介護保険総合データベース」及び総務省「住民基本台帳人口・世帯数」（令和5（2023）年時点）

## (2) 介護保険サービスの利用状況（全体）

介護保険サービス全体の利用者数は、減少が続いていましたが、令和7（2025）年は増加し、4,636人となっています。

地域密着型サービスと施設サービスは年によって増減を繰り返しながら推移し、居宅サービスは令和2（2020）年以降減少が続いていましたが、令和7（2025）年は増加しています。

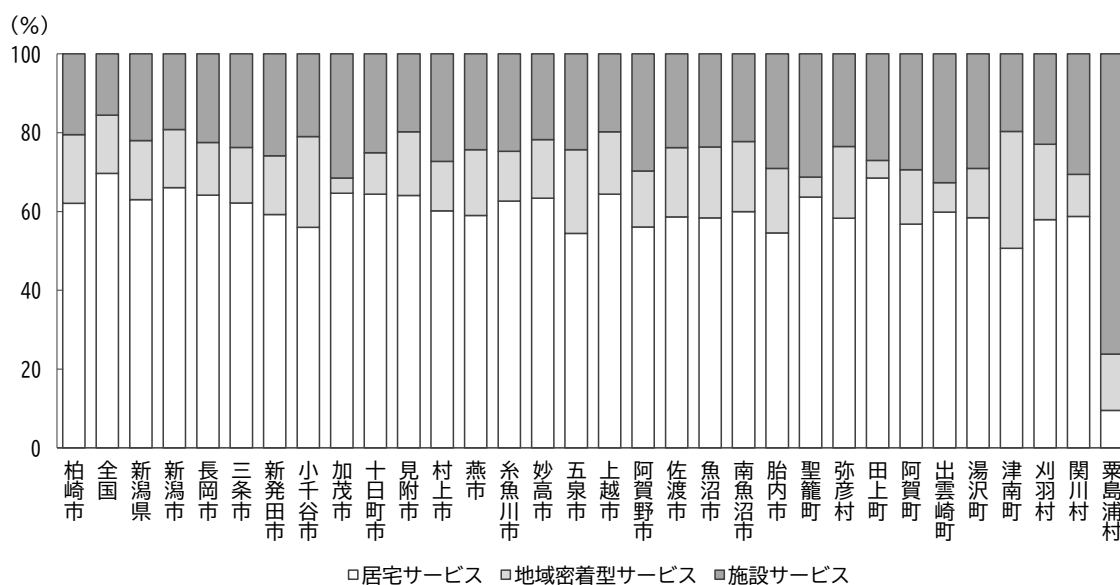
介護保険サービス受給者数の推移



出典：厚生労働省「介護保険事業状況報告」月報（各年3月サービス分）

介護保険サービス受給者数の3区分別割合の比較をみると、居宅サービスは新潟県、全国よりも低くなっていますが、地域密着型サービスは新潟県、全国よりも高くなっています。施設サービスについては、新潟県より低くなっていますが、全国よりは高くなっています。中越医療圏域内で比較すると、いずれのサービスでも中位に位置しています。

介護保険サービス受給者数の3区分別割合の比較（全国、新潟県、県内各市町村との比較）



出典：厚生労働省「介護保険事業状況報告」月報（令和7（2025）年3月サービス分）

柏崎市の介護保険サービスの費用額は、増加が続いていましたが、令和4（2022）年度、令和5（2023）年度と減少しています。

居宅サービス及び地域密着型サービスは、令和4（2022）年度、令和5（2023）年度と減少していますが、施設サービスは、増加が続いていた中で令和4（2022）年度に減少したものの、令和5（2023）年度は増加しています。

介護保険サービス費用額の推移



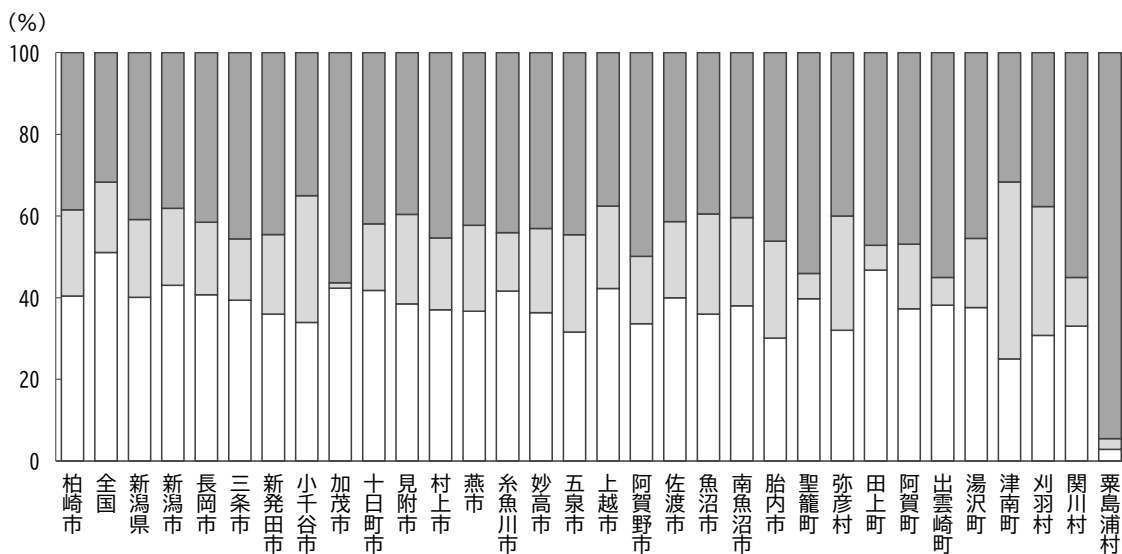
□居宅サービス □地域密着型サービス ■施設サービス

出典：厚生労働省「介護保険事業状況報告」年報（各年3月サービス分から翌年2月サービス分まで）

介護保険サービス費用額の3区分別割合の比較をみると、柏崎市の居宅サービスは全国を下回り新潟県と同程度となっており、地域密着型サービスは全国、新潟県を上回っています。また、施設サービスは新潟県を下回っていますが、全国は上回っています。

中越医療圏域内で比較すると、居宅サービスは2番目の高さで、地域密着型サービス及び施設サービスは4番目の高さとなっています。

介護保険サービス費用額の3区分別割合の比較（全国、新潟県、県内各市町村との比較）



□居宅サービス □地域密着型サービス ■施設サービス

出典：厚生労働省「介護保険事業状況報告」年報（令和5（2023）年3月サービス分から令和6（2024）年2月サービス分まで）

### (3) 居宅サービスの利用状況

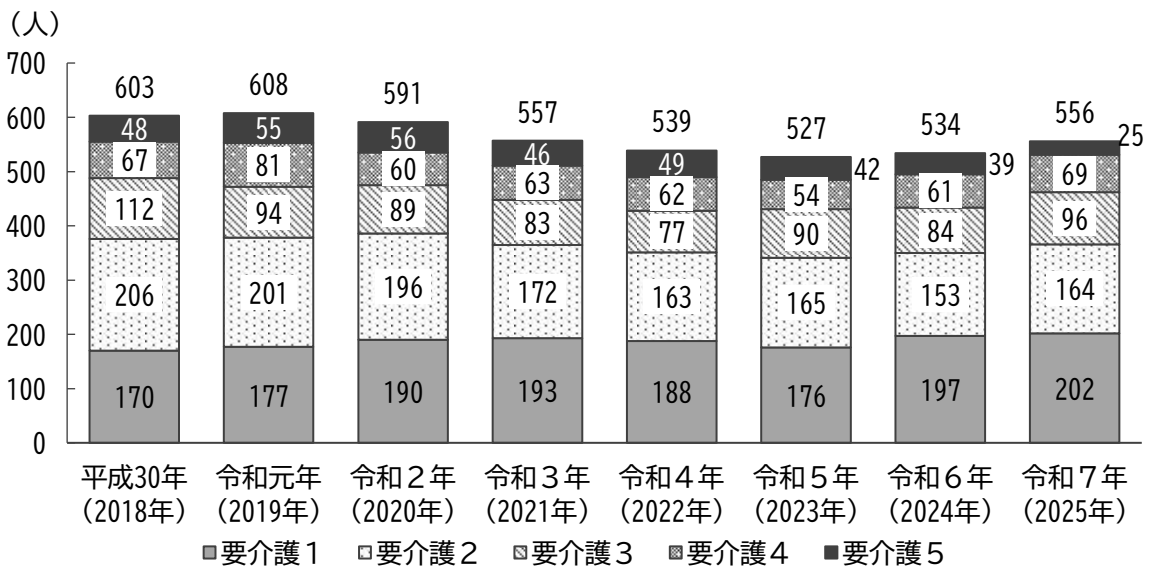
#### ①訪問介護

令和7(2025)年12月1日現在、柏崎市には訪問介護事業所が15事業所あり、令和7(2025)年の1事業所当たりの平均利用者数は約37人となっています

柏崎市の訪問介護の利用者数は、減少が続いていましたが令和6(2024)年、令和7(2025)年と増加しています。

要介護度別にみると、利用者の6割以上が要介護2以下となっています。

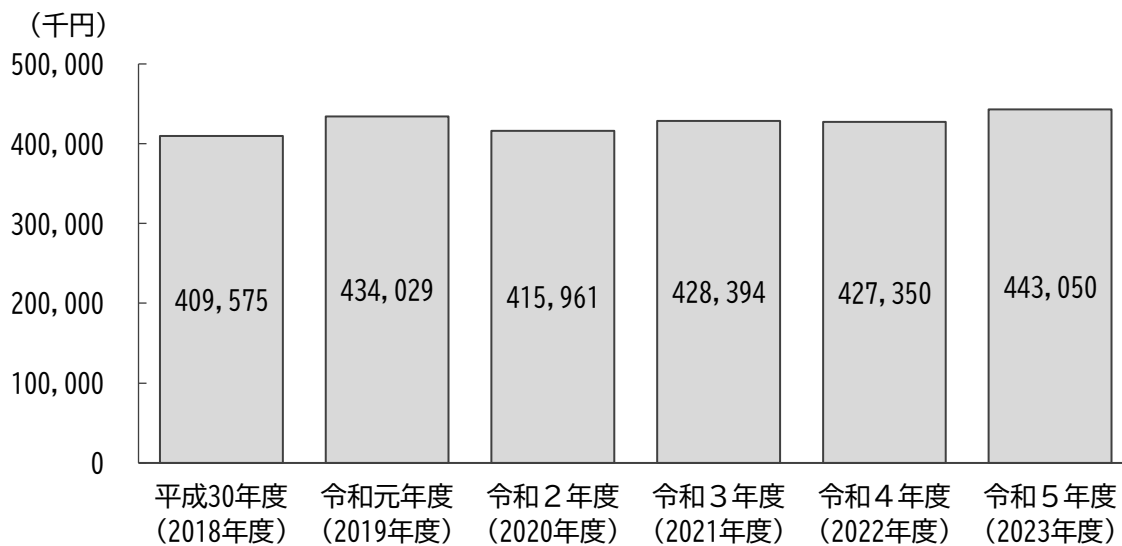
訪問介護の受給者数の推移



出典：厚生労働省「介護保険事業状況報告」月報（各年3月サービス分）

柏崎市の訪問介護の費用額は令和3(2021)年度以降増加が続いており、令和5(2023)年度は443,050,234円となっています。

訪問介護の費用額の推移



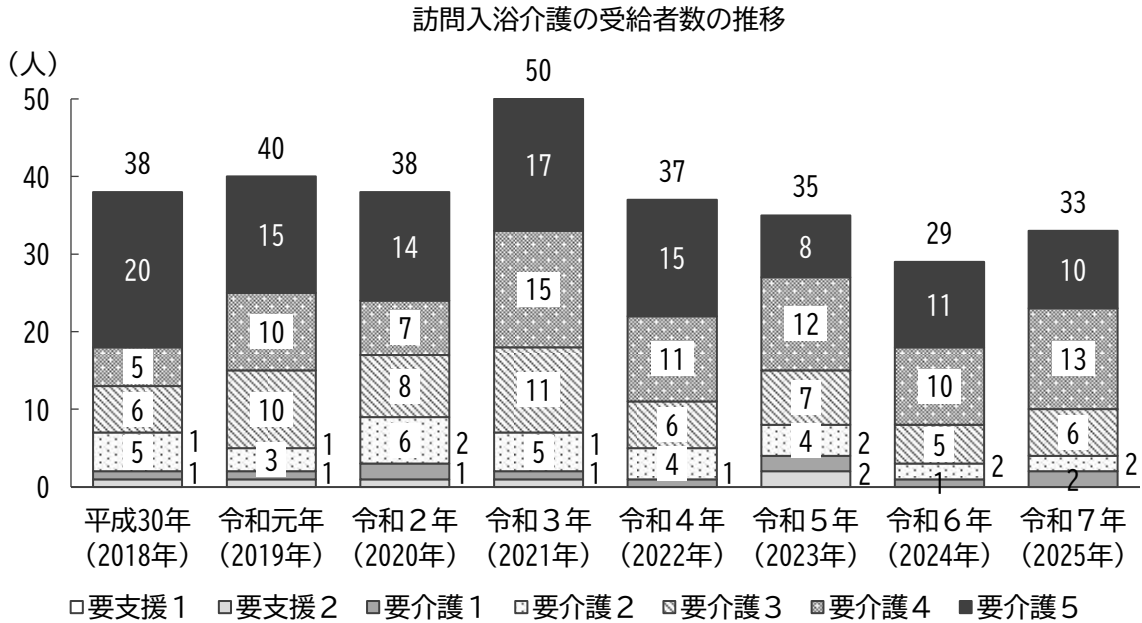
出典：厚生労働省「介護保険事業状況報告」年報（各年3月サービス分から翌年2月サービス分まで）

## ②訪問入浴介護

令和7（2025）年12月1日現在、柏崎市には訪問入浴介護事業所が2事業所あり、令和7（2025）年の1事業所当たりの平均利用者数は約17人となっています。

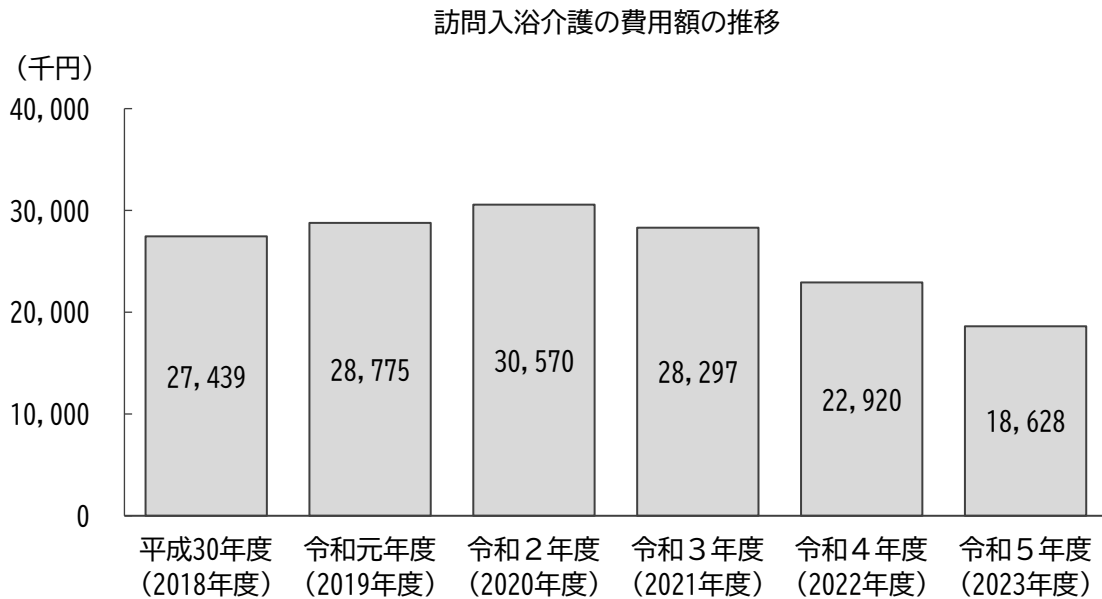
柏崎市の訪問入浴介護の利用者数は増減を繰り返しながら推移しています。

要介護度別にみると、令和2（2020）年、令和5（2023）年を除き、利用者の8割以上が重度者（要介護3～5）となっています。



出典：厚生労働省「介護保険事業状況報告」月報（各年3月サービス分）

柏崎市の訪問入浴介護の費用額は令和2（2020）年度までは増加していましたが、令和3（2021）年度には減少に転じ、令和5（2023）年度は18,628,180円となっています。



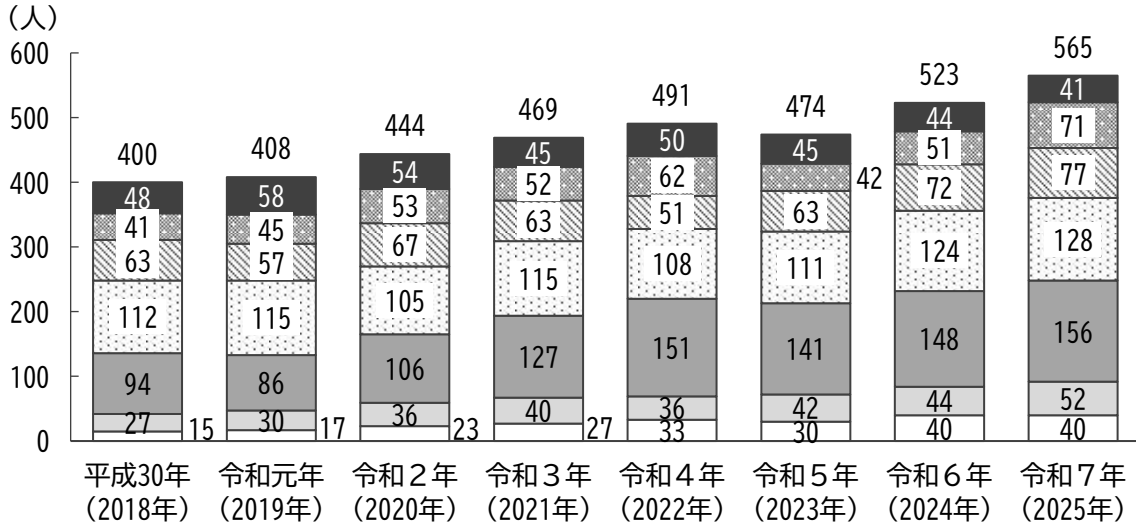
出典：厚生労働省「介護保険事業状況報告」年報（各年3月サービス分から翌年2月サービス分まで）

### ③訪問看護

令和7（2025）年12月1日現在、柏崎市には訪問看護事業所が8事業所あり、令和7（2025）年の1事業所当たりの平均利用者数は約71人となっています。

柏崎市の訪問看護の利用者数は、令和5（2023）年に減少したほかは増加が続いています。要介護度別にみると、近年では特に要介護1の利用者が増えてきています。

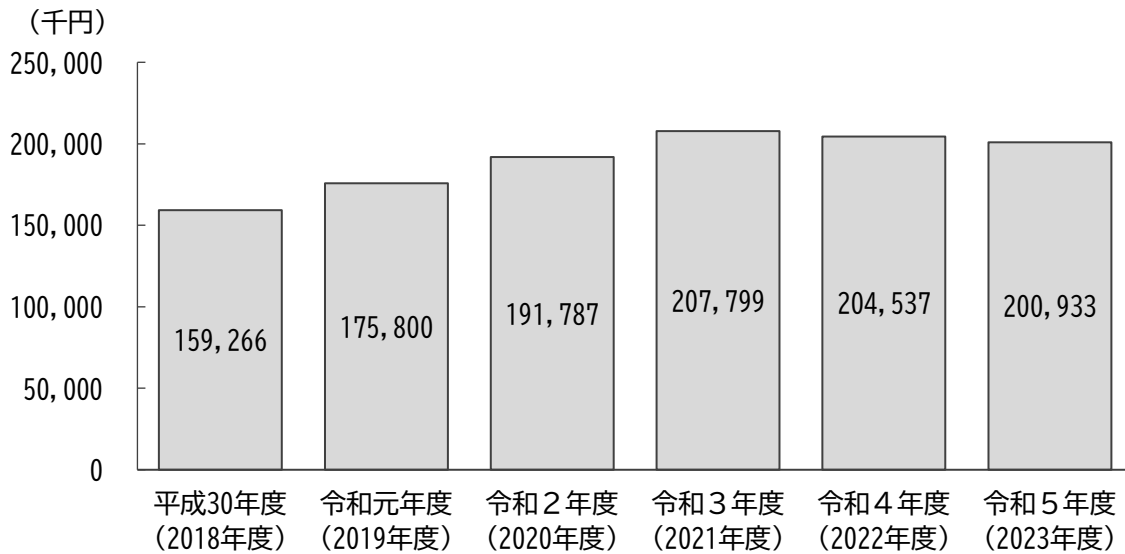
訪問看護の受給者数の推移



□要支援1 □要支援2 ■要介護1 □要介護2 ▨要介護3 ▩要介護4 ■要介護5  
 出典：厚生労働省「介護保険事業状況報告」月報（各年3月サービス分）

柏崎市の訪問看護の費用額は増加していましたが、令和4（2022）年度、令和5（2023）年度と減少し、令和5（2023）年度は200,933,122円となっています。

訪問看護の費用額の推移



出典：厚生労働省「介護保険事業状況報告」年報（各年3月サービス分から翌年2月サービス分まで）

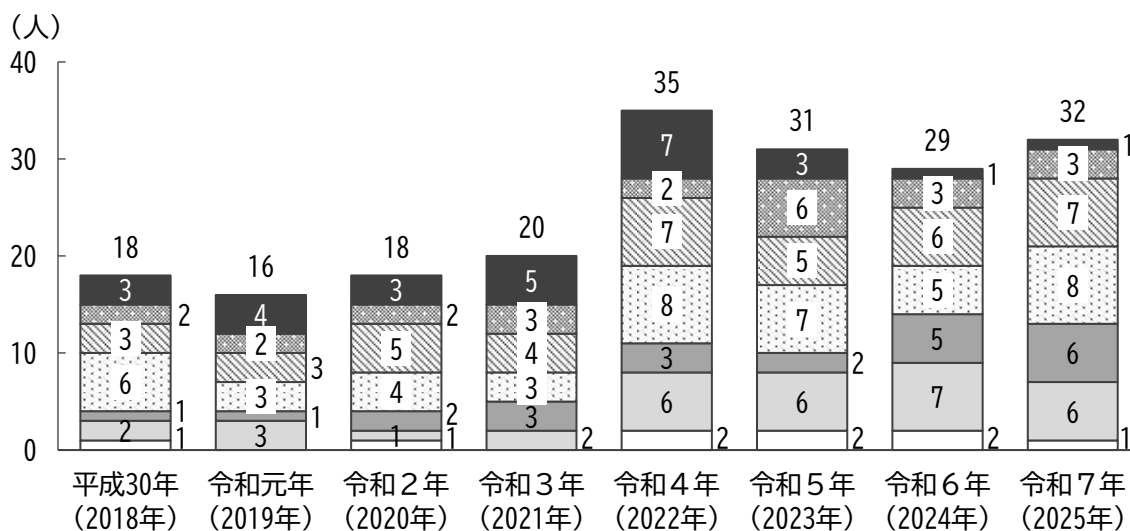
#### ④訪問リハビリテーション

令和7（2025）年12月1日現在、柏崎市には訪問リハビリテーション事業所が1事業所あります。

柏崎市の訪問リハビリテーションの利用者数は、令和4（2022）年に増加して以降、30人前後で推移しています。

要介護度別にみると、令和4（2022）年以降は要支援1から要介護2までの利用が半数を超え、令和6（2024）年以降は6割を超えています

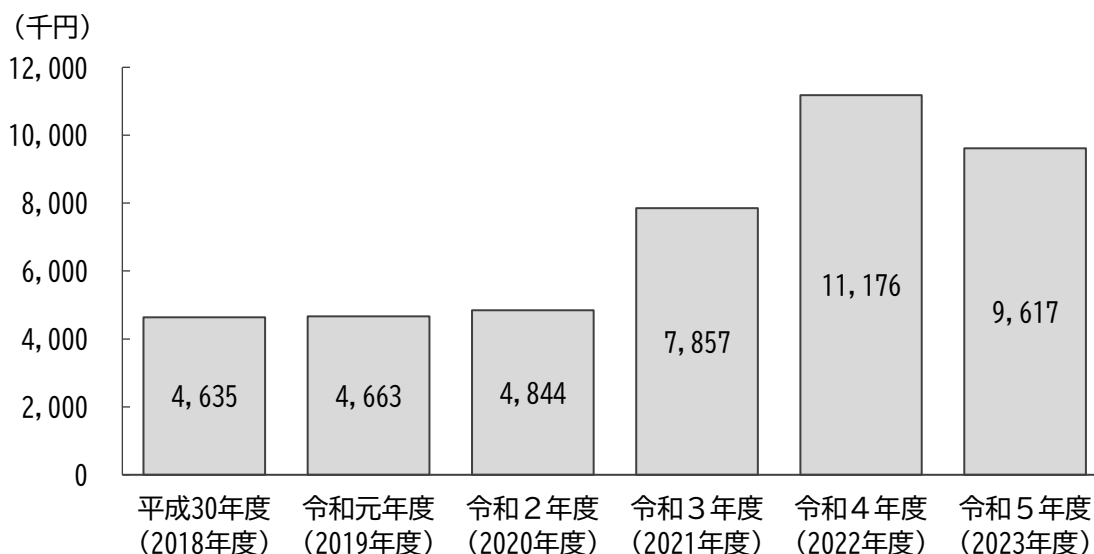
訪問リハビリテーションの受給者数の推移



□要支援1 □要支援2 ■要介護1 □要介護2 ▨要介護3 ■要介護4 ■要介護5  
 出典：厚生労働省「介護保険事業状況報告」月報（各年3月サービス分）

柏崎市の訪問リハビリテーションの費用額は令和3（2021）年度、令和4（2022）年度と増加した後、令和5（2023）年度は減少し9,617,398円となっています。

訪問リハビリテーションの費用額の推移



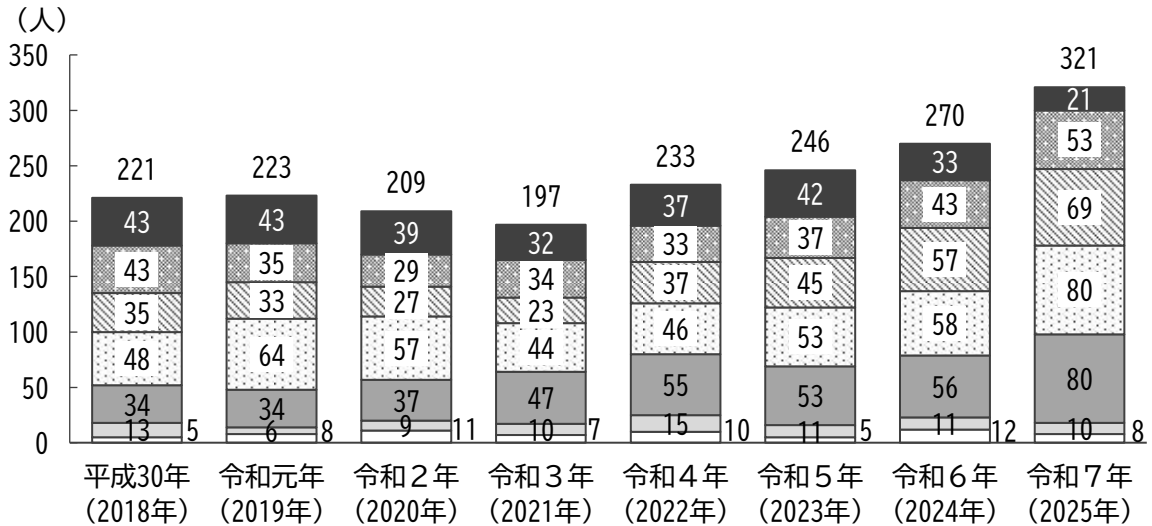
出典：厚生労働省「介護保険事業状況報告」年報（各年3月サービス分から翌年2月サービス分まで）

### ⑤居宅療養管理指導

柏崎市の居宅療養管理指導の利用者数は、令和4（2022）年以降増加が続いています。

要介護度別にみると、要介護5の利用者が減少傾向にある一方で、要介護1から要介護4は増加傾向となっています。

居宅療養管理指導の受給者数の推移

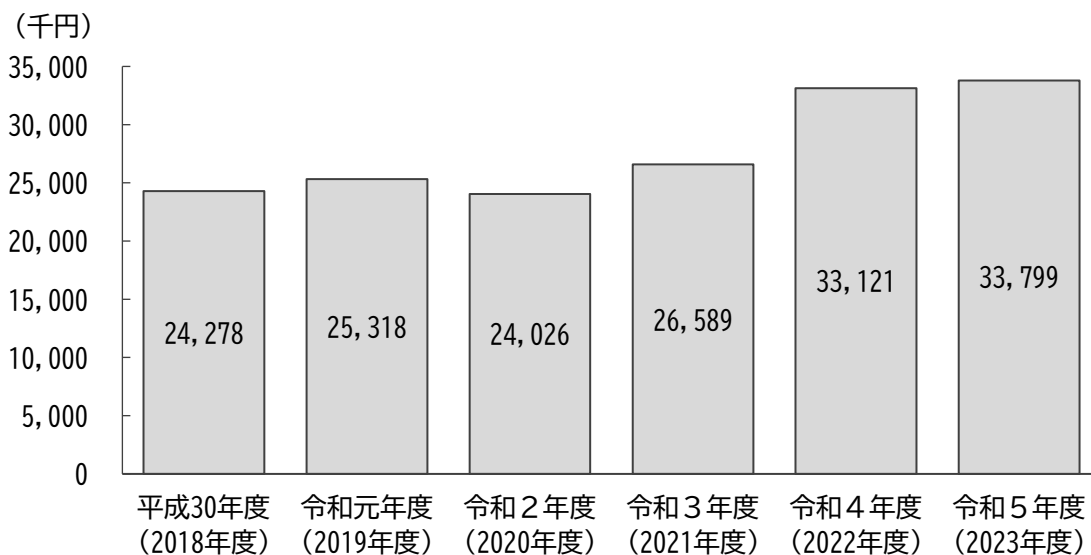


□要支援1 □要支援2 ■要介護1 □要介護2 □要介護3 ■要介護4 ■要介護5

出典：厚生労働省「介護保険事業状況報告」月報（各年3月サービス分）

柏崎市の居宅療養管理指導の費用額は令和3（2021）年度以降、増加が続き、令和5（2023）年度は33,798,720円となっています。

居宅療養管理指導の費用額の推移



出典：厚生労働省「介護保険事業状況報告」年報（各年3月サービス分から翌年2月サービス分まで）

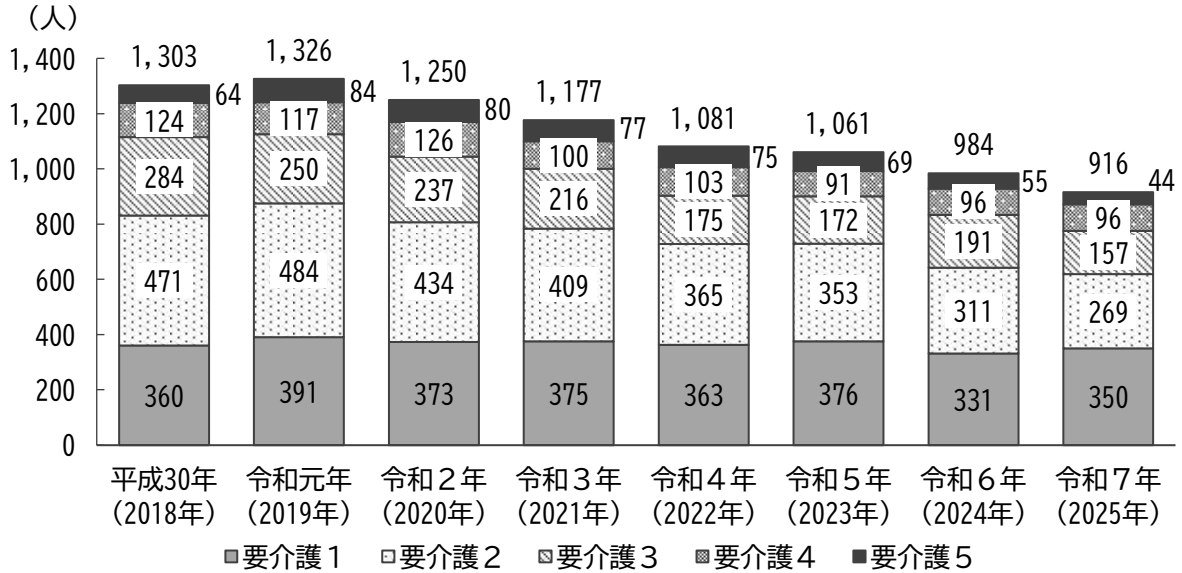
## ⑥通所介護

令和7（2025）年12月1日現在、柏崎市には通所介護事業所が17事業所あり、令和7（2025）年の1事業所当たりの平均利用者数は約54人となっています。

柏崎市の通所介護の利用者数は減少が続いています。

要介護度別にみると、いずれの要介護度においても減少傾向となっています。

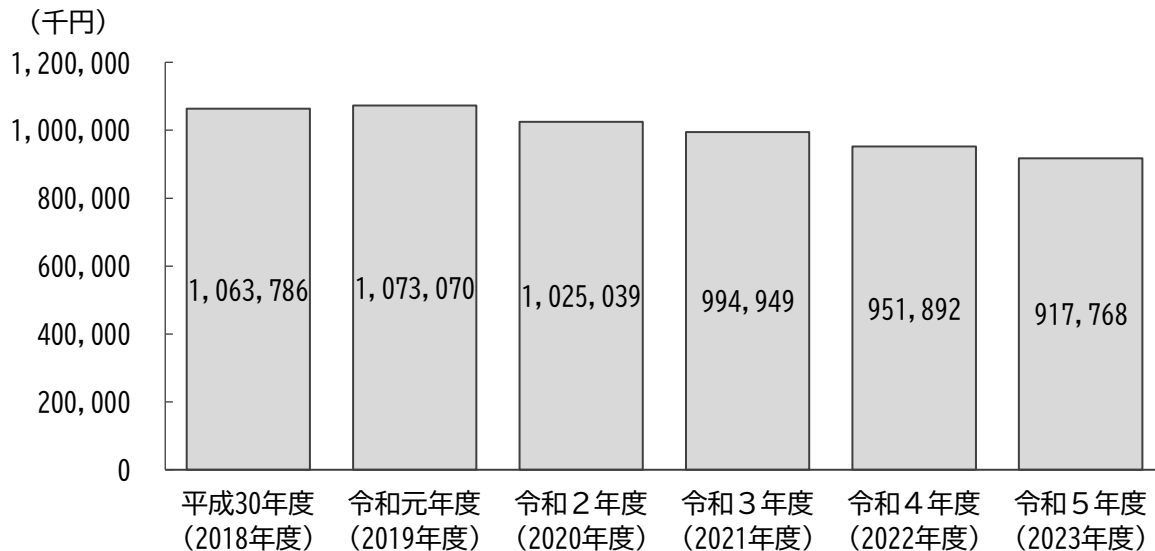
通所介護の受給者数の推移



出典：厚生労働省「介護保険事業状況報告」月報（各年3月サービス分）

柏崎市の通所介護の費用額は減少が続いており、令和5（2023）年度は917,767,602円となっています。

通所介護の費用額の推移



出典：厚生労働省「介護保険事業状況報告」年報（各年3月サービス分から翌年2月サービス分まで）

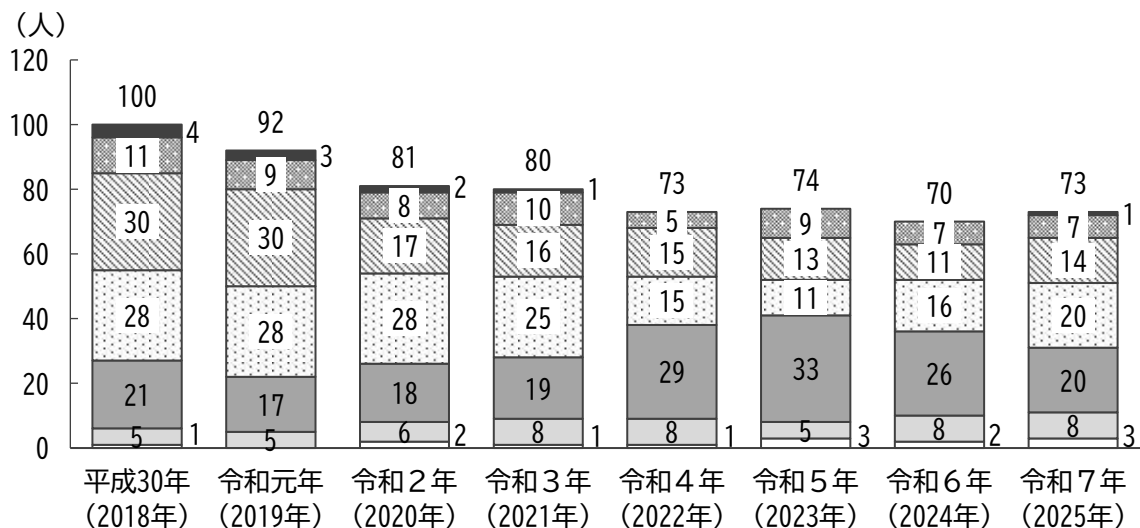
### ⑦通所リハビリテーション

令和7（2025）年12月1日現在、柏崎市には通所リハビリテーション事業所が2事業所あり、令和7（2025）年の1事業所当たりの平均利用者数は約37人となっています。

柏崎市の通所リハビリテーションの利用者数は減少傾向にあります。

要介護度別にみると重度者（要介護3～5）の利用者は減少傾向となっています。

通所リハビリテーションの受給者数の推移

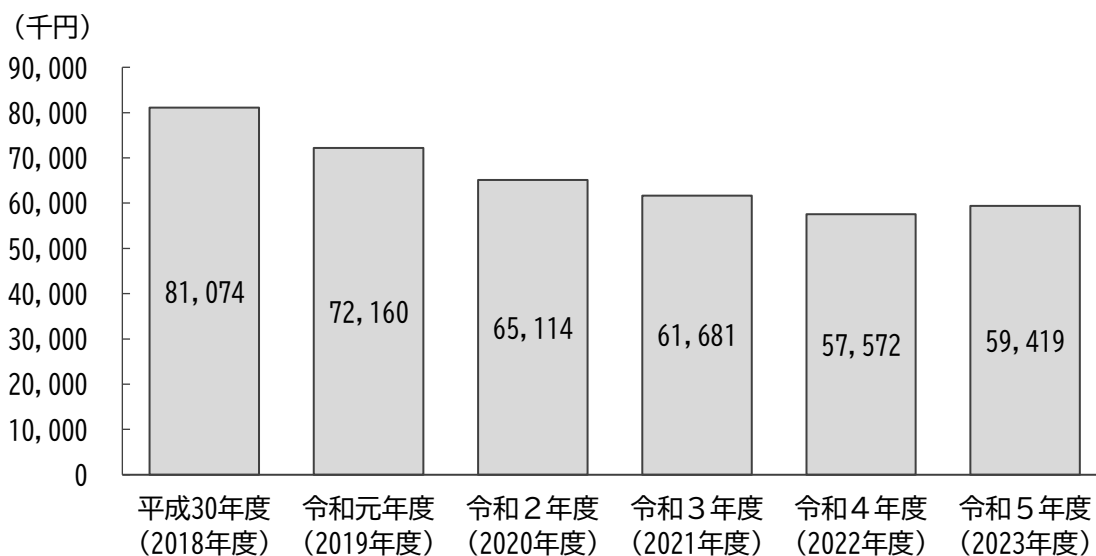


□要支援1 □要支援2 ■要介護1 □要介護2 ▨要介護3 ▩要介護4 ■要介護5

出典：厚生労働省「介護保険事業状況報告」月報（各年3月サービス分）

柏崎市の通所リハビリテーションの費用額は減少が続いていましたが、令和5（2023）年度は増加し59,419円となっています。

通所リハビリテーションの費用額の推移



出典：厚生労働省「介護保険事業状況報告」年報（各年3月サービス分から翌年2月サービス分まで）

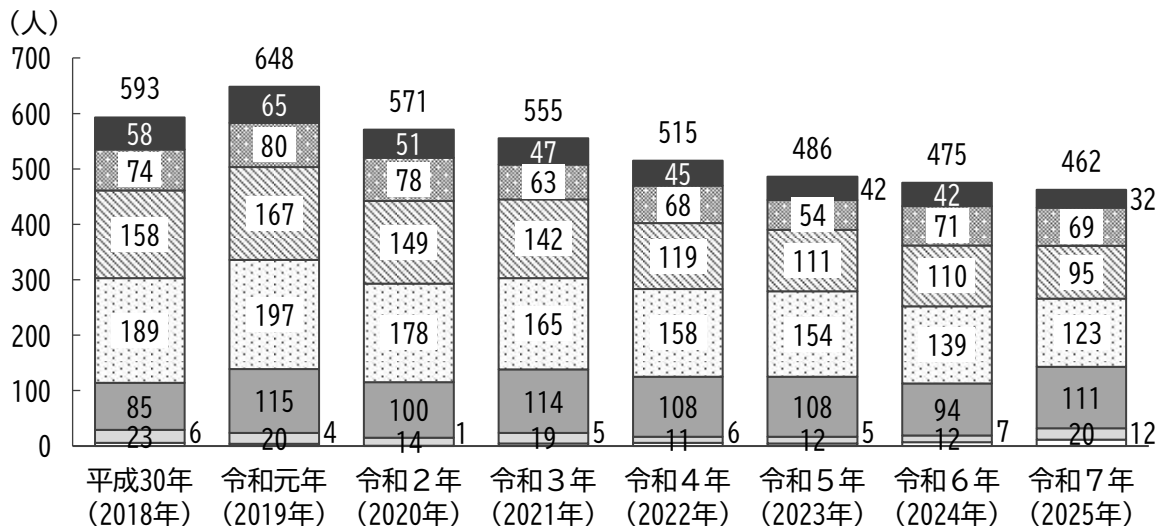
### ⑧短期入所生活介護

令和7（2025）年12月1日現在、柏崎市には短期入所生活介護事業所が6事業所あり、令和7（2025）年度の1事業所当たりの平均利用者数は77人となっています。

柏崎市の短期入所生活介護の利用者数は減少が続いています。

要介護度別にみると、要介護2以上は減少傾向となっています。

短期入所生活介護の受給者数の推移

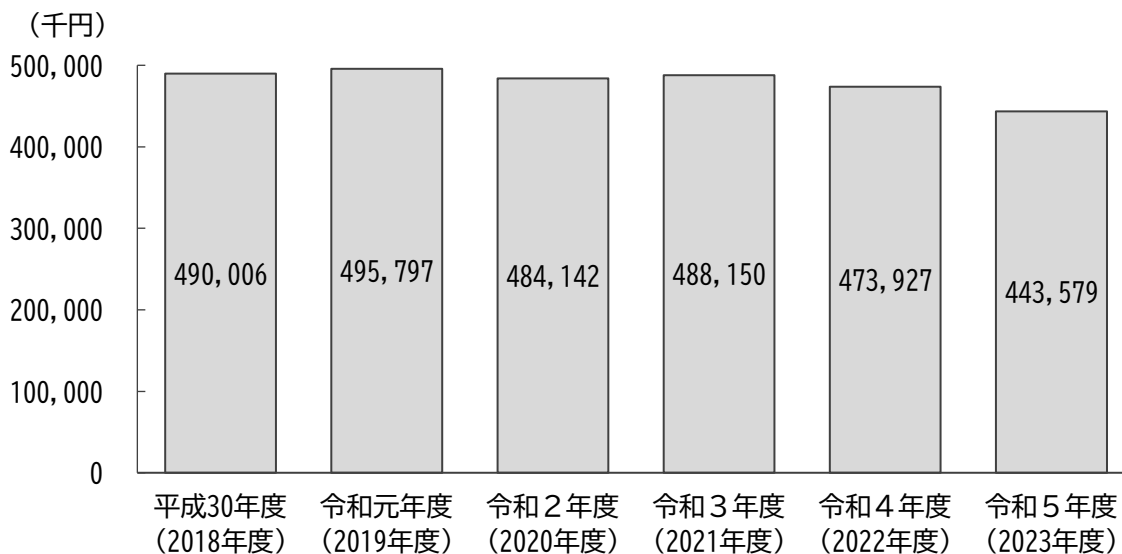


□要支援1 □要支援2 ■要介護1 □要介護2 ▨要介護3 ▩要介護4 ■要介護5

出典：厚生労働省「介護保険事業状況報告」月報（各年3月サービス分）

柏崎市の短期入所生活介護の費用額は減少傾向となっており、令和5（2023）年度は443,579円となっています。

短期入所生活介護の費用額の推移



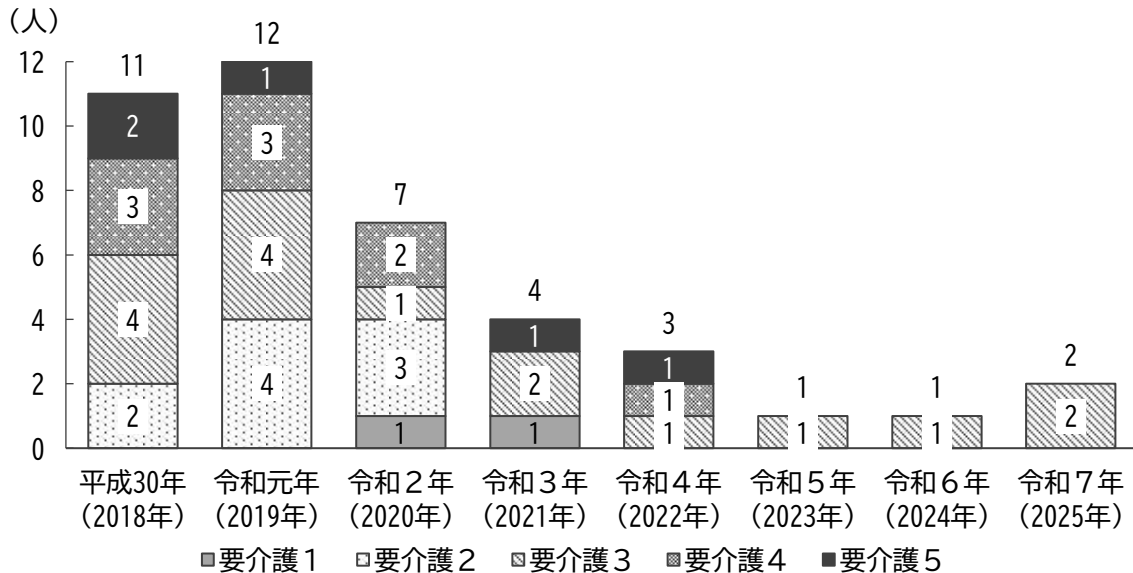
出典：厚生労働省「介護保険事業状況報告」年報（各年3月サービス分から翌年2月サービス分まで）

### ⑨短期入所療養介護

令和7（2025）年12月1日現在、柏崎市には介護老人保健施設が2施設あり、令和7（2025）年の1施設当たりの短期入所療養介護の平均利用者数は1人となっています。

柏崎市の短期入所療養介護の利用者数は減少していましたが、令和5（2023）年以降はほぼ横ばいで推移しています。

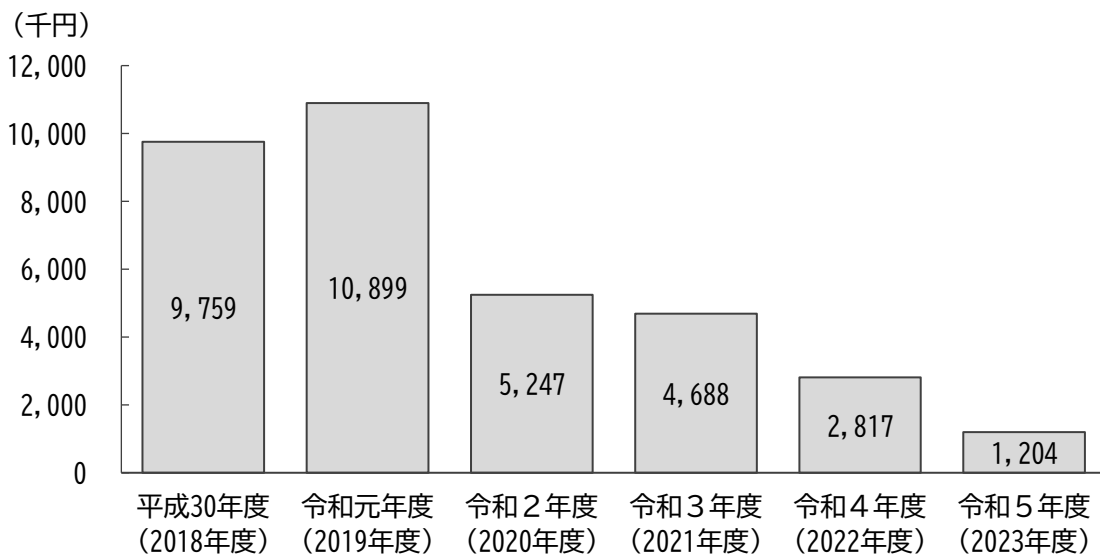
短期入所療養介護の受給者数の推移



出典：厚生労働省「介護保険事業状況報告」月報（各年3月サービス分）

柏崎市の短期入所療養介護の費用額は、令和2（2020）年度以降減少が続いており、令和5（2023）年度は1,203,718円となっています。

短期入所療養介護の費用額の推移



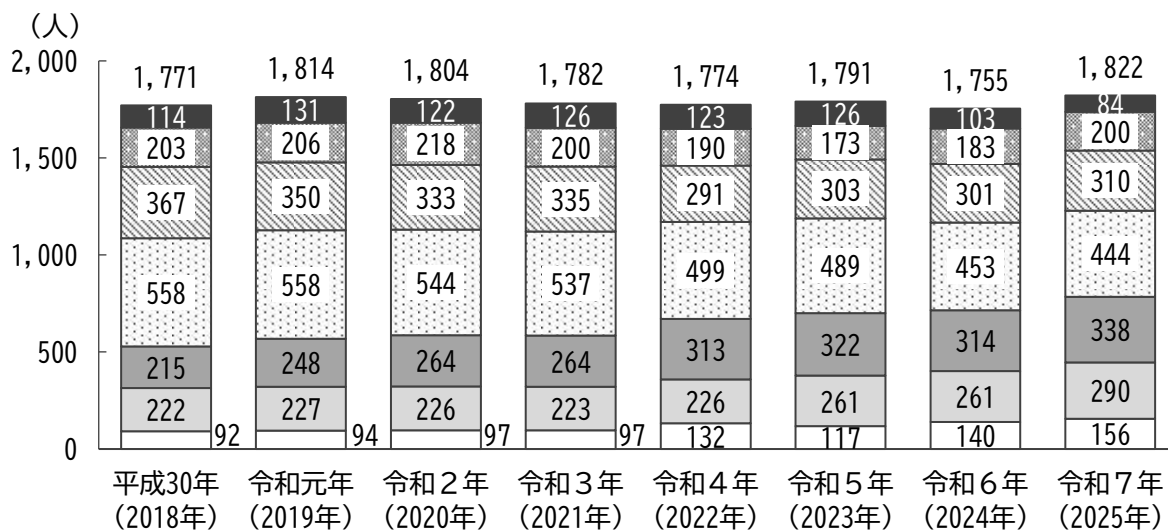
出典：厚生労働省「介護保険事業状況報告」年報（各年3月サービス分から翌年2月サービス分まで）

### ⑩福祉用具貸与

柏崎市の福祉用具貸与の利用者数は、ほぼ横ばいで推移しています。

要介護度別にみると、要介護2以上の利用者がおおむね減少傾向であるのに対し、要支援1から要介護1の利用者は増加傾向にあります。

福祉用具貸与の受給者数の推移

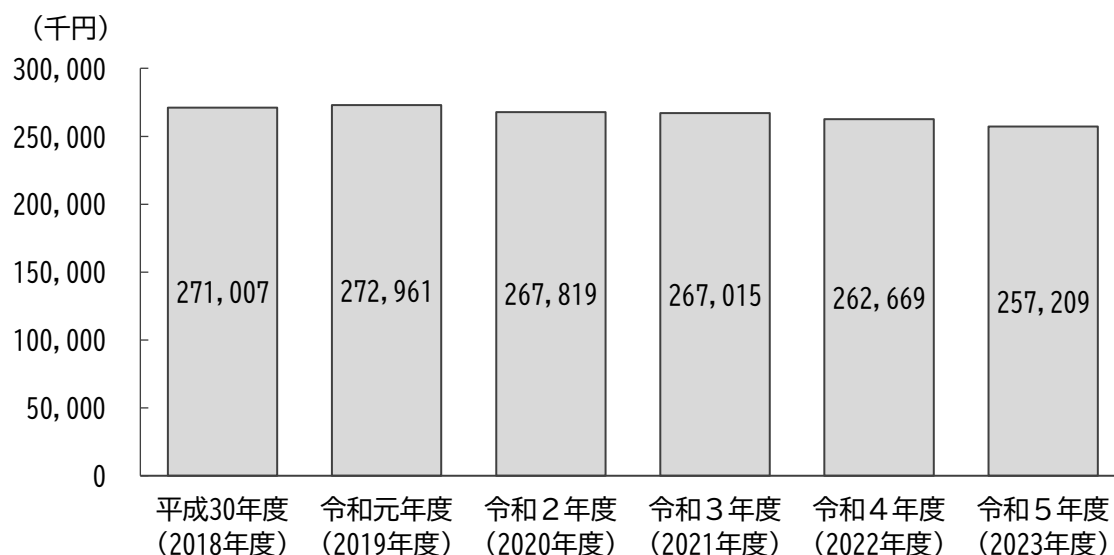


□要支援1 □要支援2 ■要介護1 □要介護2 □要介護3 ■要介護4 ■要介護5

出典：厚生労働省「介護保険事業状況報告」月報（各年3月サービス分）

柏崎市の福祉用具貸与の費用額は、令和2（2020）年度以降減少が続いており、令和5（2023）年度は257,209円となっています。

福祉用具貸与の費用額の推移

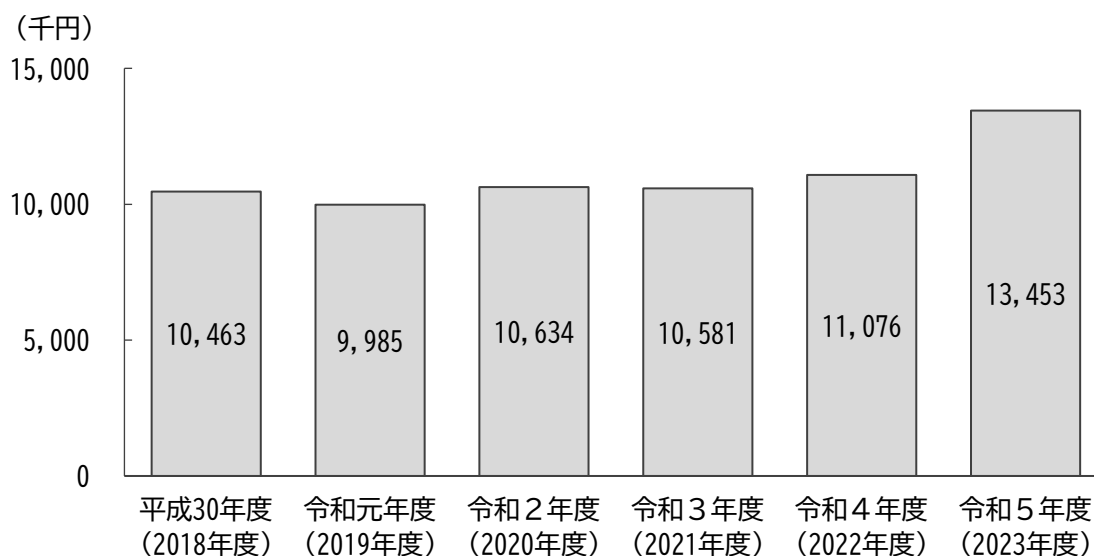


出典：厚生労働省「介護保険事業状況報告」年報（各年3月サービス分から翌年2月サービス分まで）

### ⑪福祉用具購入費

柏崎市の福祉用具購入費の費用額は、ほぼ横ばいで推移してきましたが、令和5（2023）年度は増加し13,453,496円となっています。

福祉用具購入費の費用額の推移

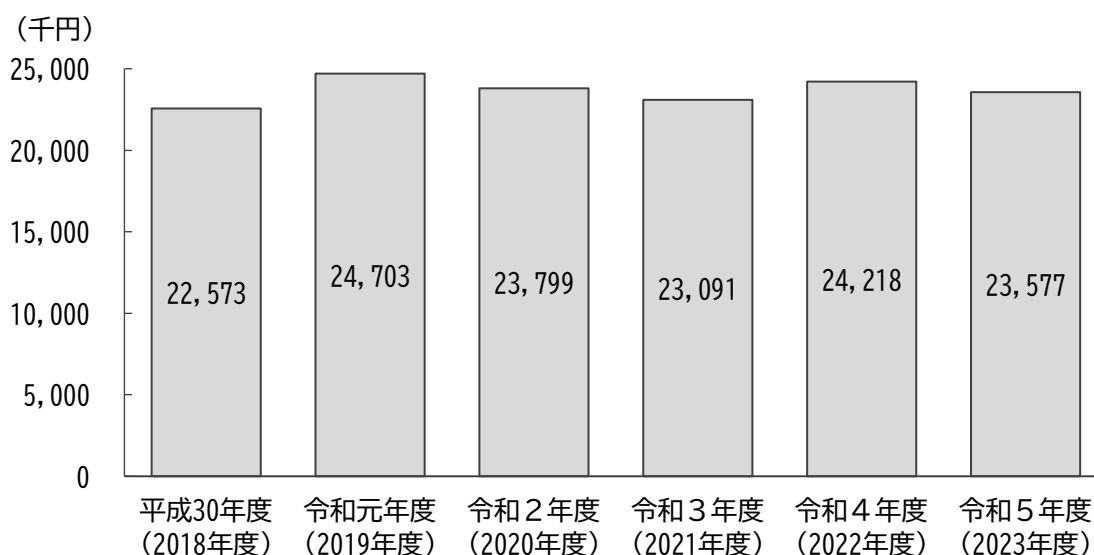


出典：厚生労働省「介護保険事業状況報告」年報（各年3月サービス分から翌年2月サービス分まで）

### ⑫住宅改修費

柏崎市の住宅改修費の費用額は、ほぼ横ばいで推移し、令和5（2023）年度は23,576,894円となっています。

住宅改修費の費用額の推移



出典：厚生労働省「介護保険事業状況報告」年報（各年3月サービス分から翌年2月サービス分まで）

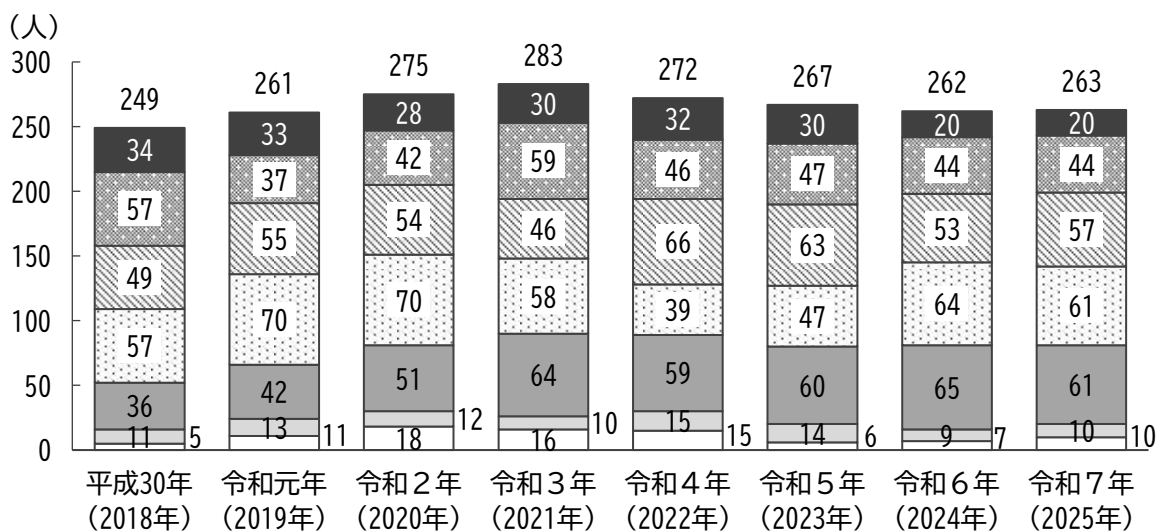
### ⑬特定施設入居者生活介護

令和7（2025）年12月1日現在、柏崎市には特定施設入居者生活介護事業所が6事業所あり、令和7（2025）年度の1事業所当たりの平均利用者数は約44人となっています。

柏崎市の特定施設入居者生活介護の利用者数は、令和4（2022）年以降減少傾向にあります。

要介護度別にみると、いずれの要介護度も増減を繰り返しながら推移していますが、利用者の半数前後が重度者（要介護3～5）となっています。

特定施設入居者生活介護の受給者数の推移

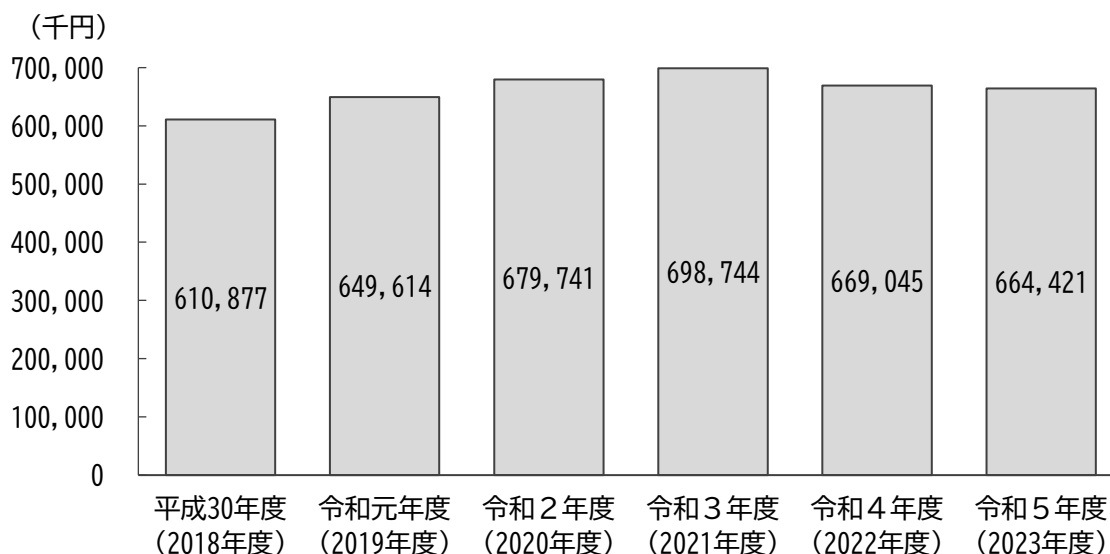


□要支援1 □要支援2 ■要介護1 □要介護2 ▨要介護3 ■要介護4 ■要介護5

出典：厚生労働省「介護保険事業状況報告」月報（各年3月サービス分）

柏崎市の特定施設入居者生活介護の費用額は増加が続いていましたが、令和4（2022）年度、令和5（2023）年度と減少しており、令和5（2023）年度は664,421円となっています。

特定施設入居者生活介護の費用額の推移



出典：厚生労働省「介護保険事業状況報告」年報（各年3月サービス分から翌年2月サービス分まで）

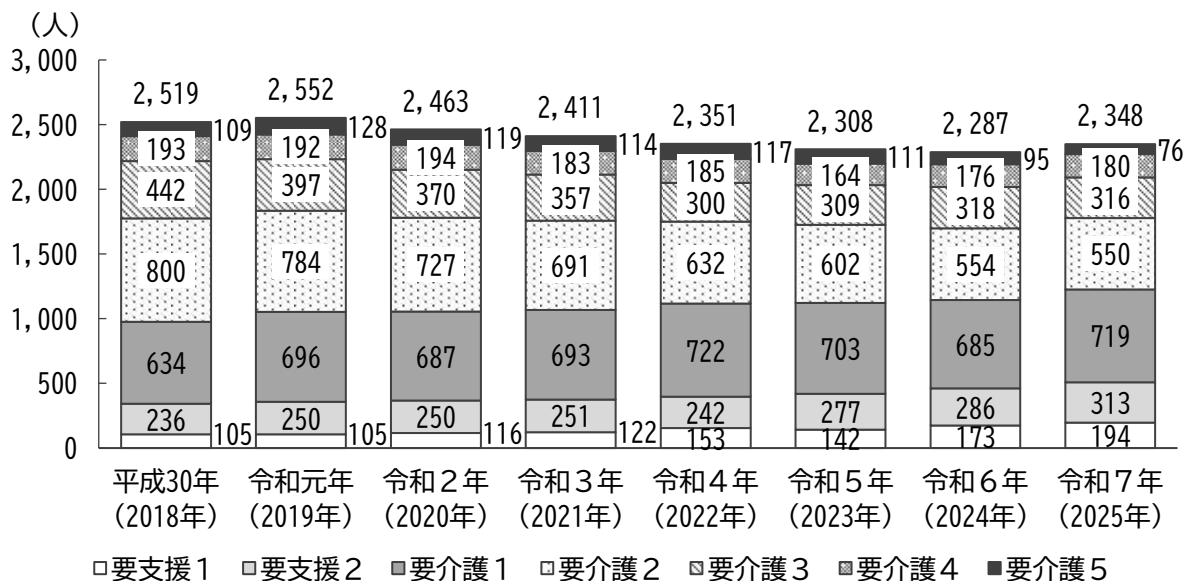
#### ⑭介護予防支援・居宅介護支援

令和7（2025）年12月1日現在、柏崎市には介護予防支援・居宅介護支援事業所が20事業所あり、令和7（2025）年の1事業所当たりの平均利用者数は約117人となっています。

柏崎市の介護予防支援・居宅介護支援の利用者数は減少が続いていましたが、令和7（2025）年は増加しています。

要介護度別にみると、要支援1から要介護1の利用者が増加傾向にあるのに対し、要介護2以上の利用者は減少傾向となっています。

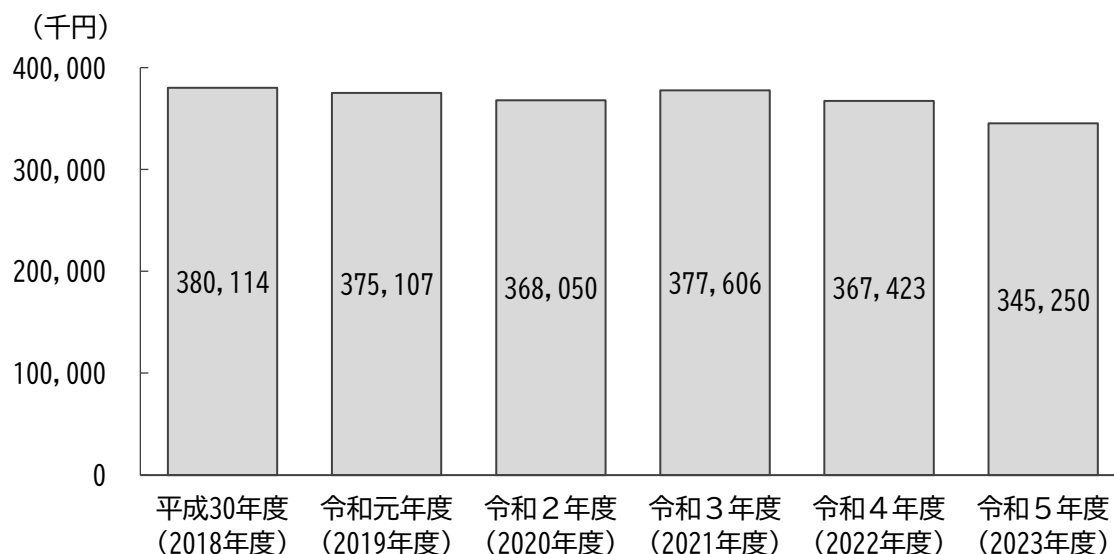
介護予防支援・居宅介護支援の受給者数の推移



出典：厚生労働省「介護保険事業状況報告」月報（各年3月サービス分）

柏崎市の介護予防支援・居宅介護支援の費用額は減少傾向となっており、令和5（2023）年度は345,249,624円となっています。

介護予防支援・居宅介護支援の費用額の推移



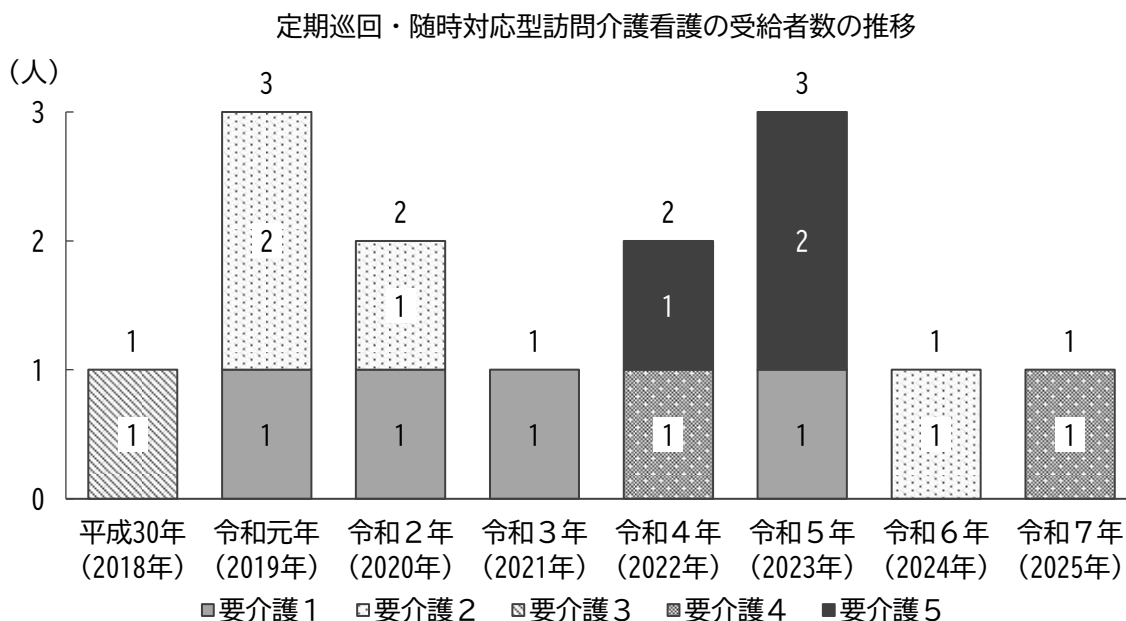
出典：厚生労働省「介護保険事業状況報告」年報（各年3月サービス分から翌年2月サービス分まで）

#### (4) 地域密着型サービスの利用状況

##### ①定期巡回・随時対応型訪問介護看護

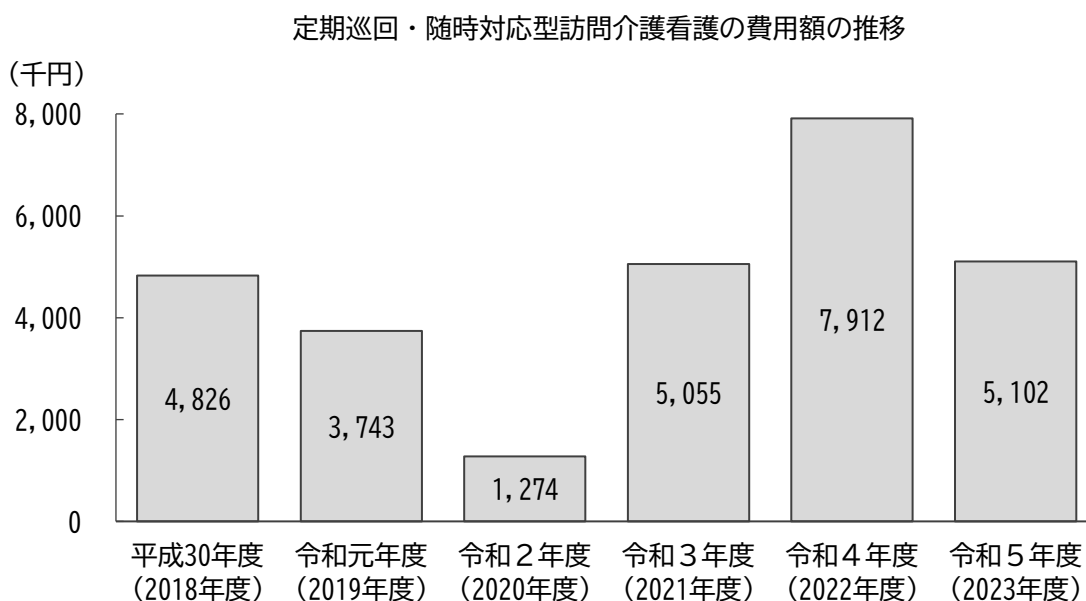
柏崎市には定期巡回・随時対応型訪問介護看護を行う事業所がないため、市外の施設の利用者数を実績人数としています。

定期巡回・随時対応型訪問介護看護の利用者数は、平成30（2018）年以降1～3人で推移しています。



出典：厚生労働省「介護保険事業状況報告」月報（各年3月サービス分）

定期巡回・随時対応型訪問介護看護の費用額は、令和3（2021）年度、令和4（2022）年度と増加しましたが、令和5（2023）年度は減少し5,101,590円となっています。



出典：厚生労働省「介護保険事業状況報告」年報（各年3月サービス分から翌年2月サービス分まで）

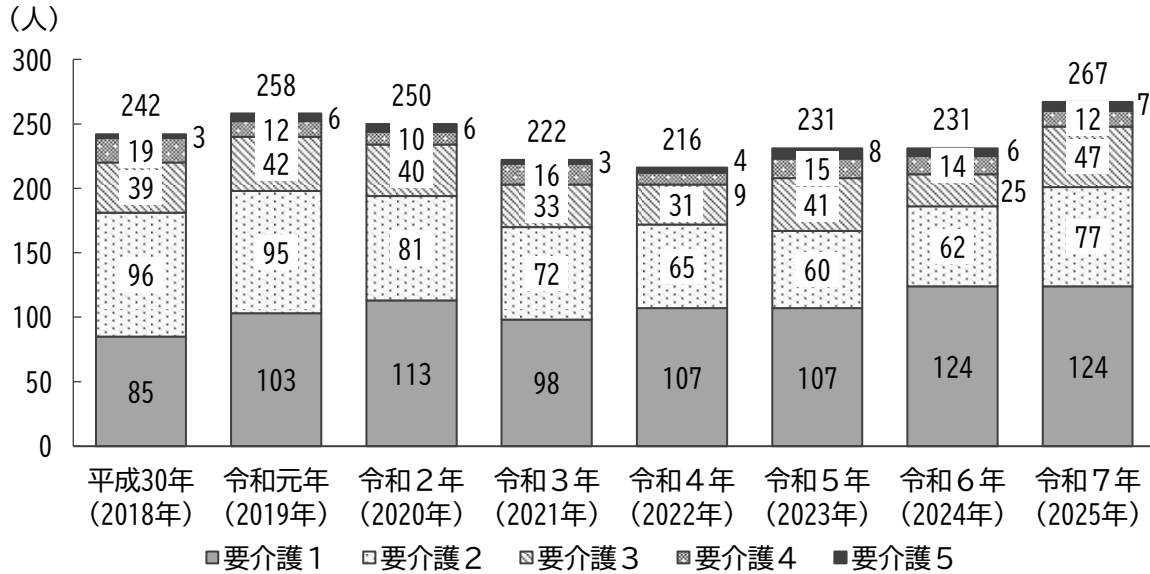
## ②地域密着型通所介護

令和7（2025）年12月1日現在、柏崎市には地域密着型通所介護事業所が8事業所あり、令和7（2025）年の1事業所当たりの平均利用者数は約33人となっています。

柏崎市の地域密着型通所介護の利用者数は、令和5（2023）年以降増加傾向となっています。

要介護度別にみると、利用者の7割以上が要介護1と要介護2となっています。

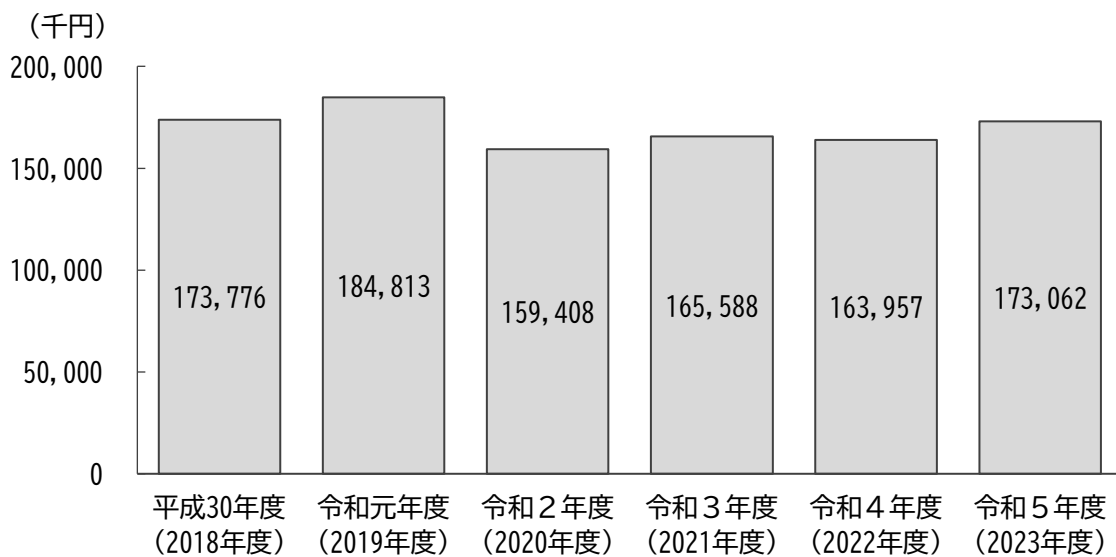
地域密着型通所介護の受給者数の推移



出典：厚生労働省「介護保険事業状況報告」月報（各年3月サービス分）

柏崎市の地域密着型通所介護の費用額は、令和3（2021）年度以降増加傾向となっており、令和5（2023）年度は173,061,500円となっています。

地域密着型通所介護の費用額の推移



出典：厚生労働省「介護保険事業状況報告」年報（各年3月サービス分から翌年2月サービス分まで）

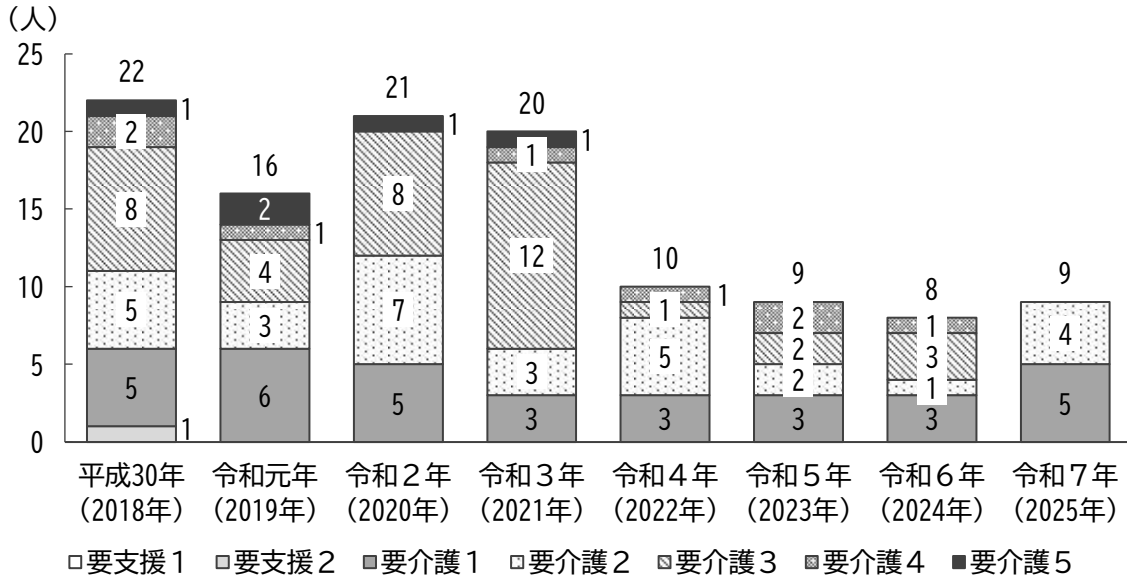
### ③認知症対応型通所介護

令和7（2025）年12月1日現在、柏崎市には認知症対応型通所介護事業所が2事業所あり、令和7（2025）年の1事業所当たりの平均利用者数は約5人となっています。

柏崎市の認知症対応型通所介護の利用者数は、令和4（2022）年以降、ほぼ横ばいで推移しています。

要介護度別にみると、利用者の大半は要介護1以上となっています。

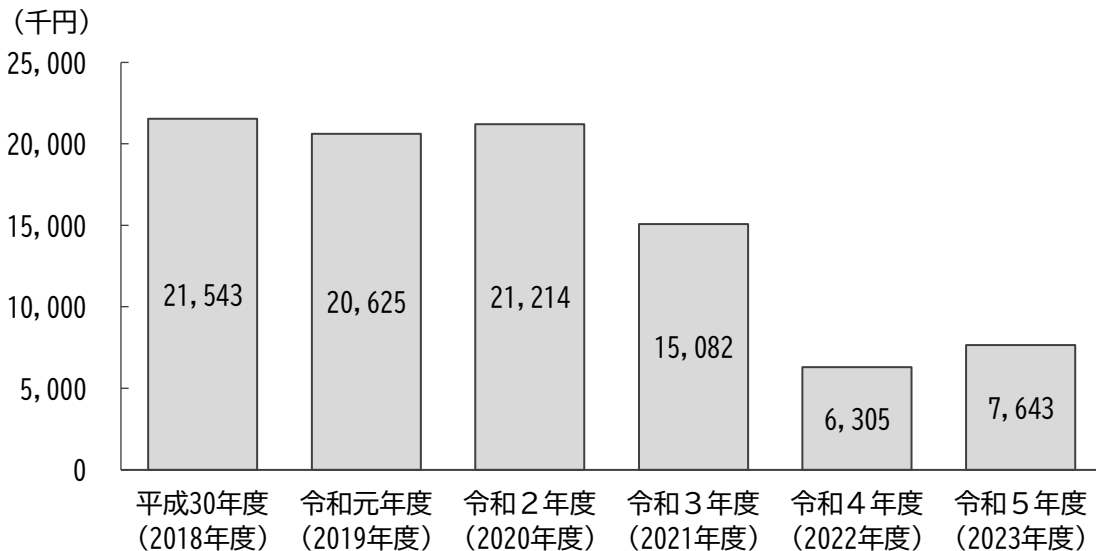
認知症対応型通所介護の受給者数の推移



出典：厚生労働省「介護保険事業状況報告」月報（各年3月サービス分）

柏崎市の認知症対応型通所介護の費用額は、令和3（2021）年度、令和4（2022）年度と大きく減少し、令和5（2023）年度は7,642,940円となっています。

認知症対応型通所介護の費用額の推移



出典：厚生労働省「介護保険事業状況報告」年報（各年3月サービス分から翌年2月サービス分まで）

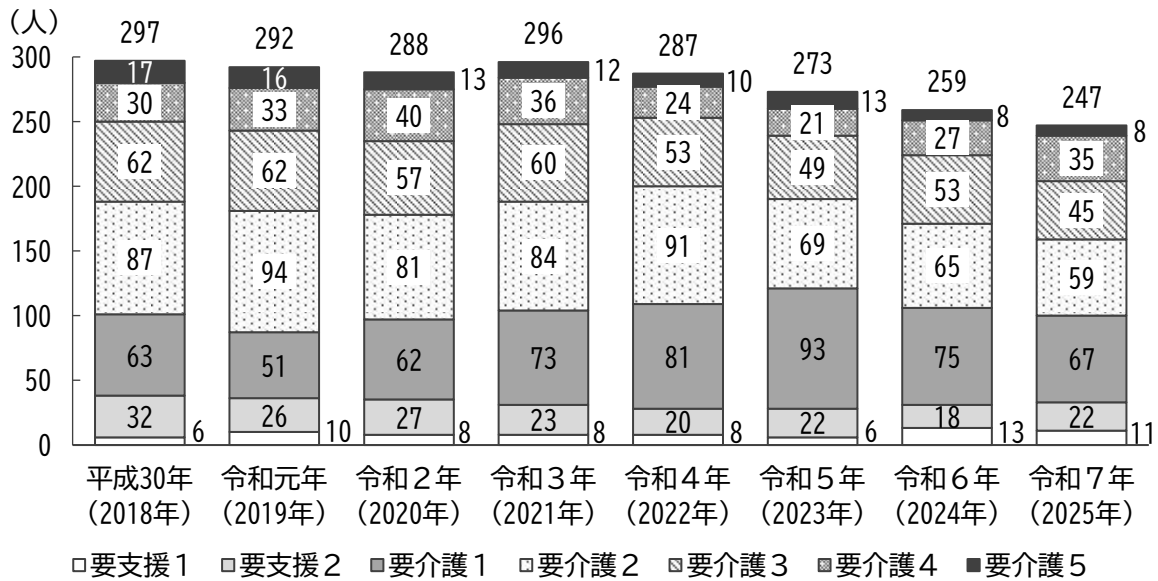
#### ④小規模多機能型居宅介護

令和7（2025）年12月1日現在、柏崎市には小規模多機能型居宅介護事業所が12事業所あり、令和7（2025）年の1事業所当たりの平均利用者数は約21人となっています。

柏崎市の小規模多機能型居宅介護の利用者数は、290人前後で推移していましたが、令和4（2022）年以降減少が続いています。

要介護度別にみると、要介護2や要介護5は減少傾向となっています。

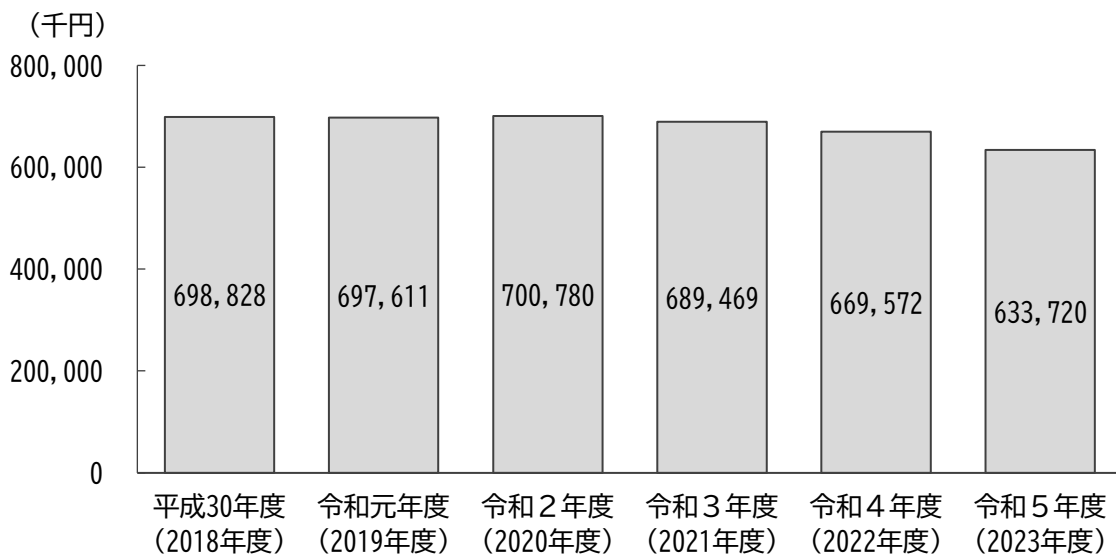
小規模多機能型居宅介護の受給者数の推移



出典：厚生労働省「介護保険事業状況報告」月報（各年3月サービス分）

柏崎市の小規模多機能型居宅介護の費用額は、令和3（2021）年度以降減少が続いており、令和5（2023）年度は633,719,620円となっています。

小規模多機能型居宅介護の費用額の推移



出典：厚生労働省「介護保険事業状況報告」年報（各年3月サービス分から翌年2月サービス分まで）

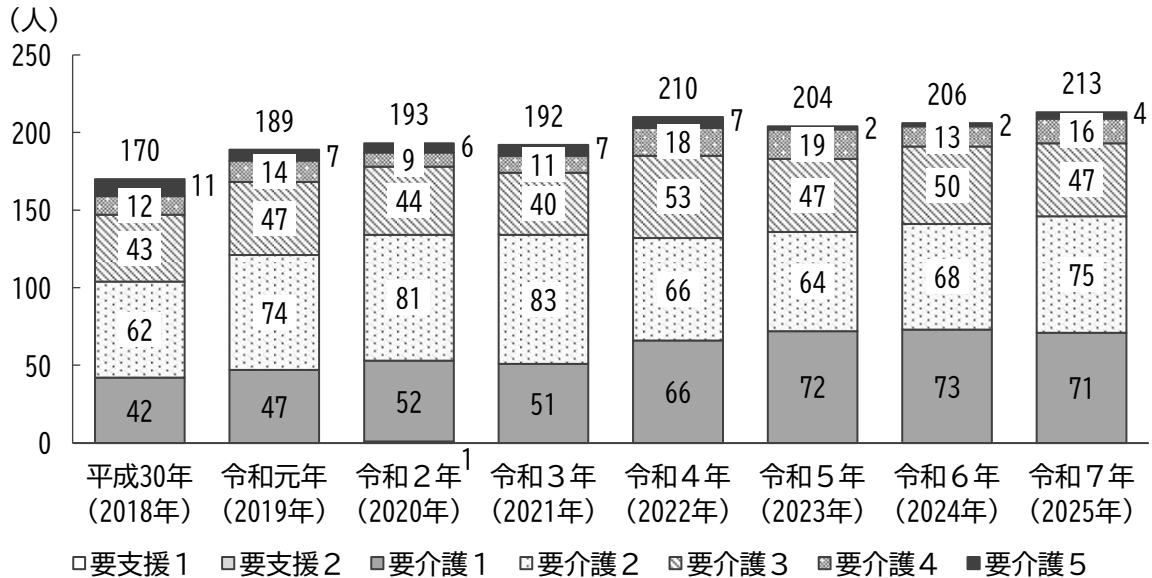
### ⑤認知症対応型共同生活介護

令和7（2025）年12月1日現在、柏崎市には認知症高齢者グループホームが12施設あり、令和7（2025）年の1施設当たりの認知症対応型共同生活介護の平均利用者数は約18人となっています。

柏崎市の認知症対応型共同生活介護の利用者数は令和4（2022）年以降、ほぼ横ばいで推移しています。

要介護度別にみると、要介護1と要介護2で6割以上となっています。

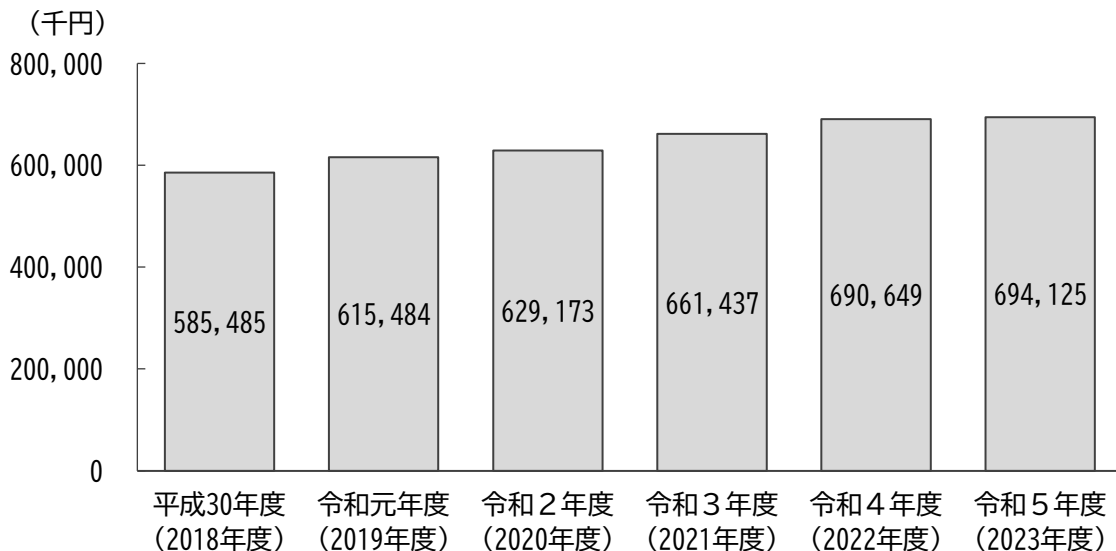
認知症対応型共同生活介護の受給者数の推移



出典：厚生労働省「介護保険事業状況報告」月報（各年3月サービス分）

柏崎市の認知症対応型共同生活介護の費用額は増加が続いており、令和5（2023）年度は694,124,530円となっています。

認知症対応型共同生活介護の費用額の推移



出典：厚生労働省「介護保険事業状況報告」年報（各年3月サービス分から翌年2月サービス分まで）

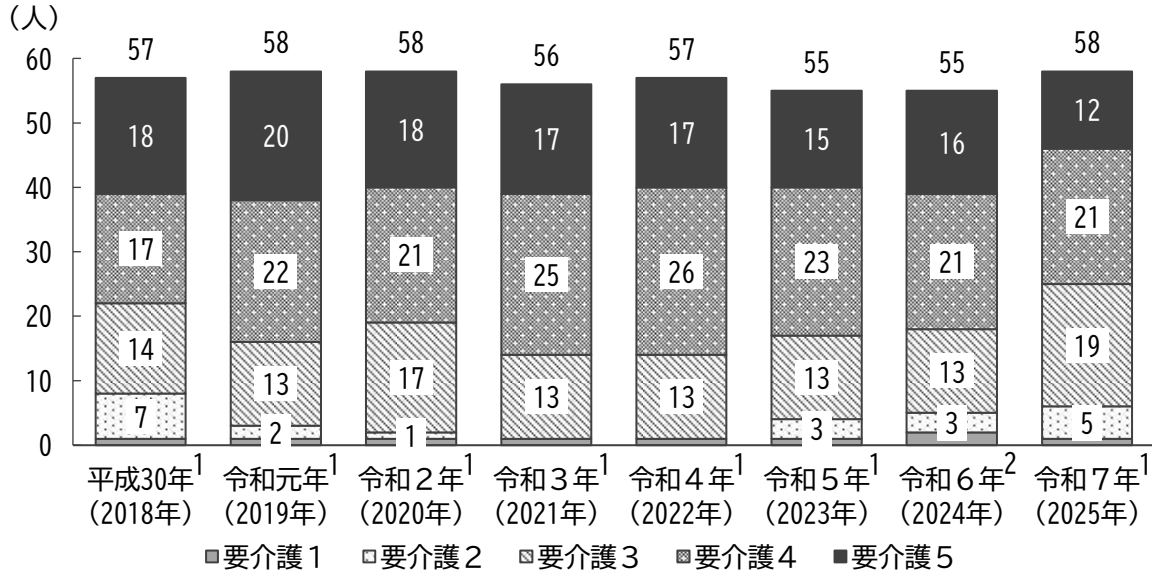
### ⑥地域密着型介護老人福祉施設入所者生活介護

令和7（2025）年12月1日現在、柏崎市には地域密着型特別養護老人ホームが2施設あり、令和7（2025）年の1施設当たりの地域密着型介護老人福祉施設入所者生活介護の平均利用者数は29人となっています。

柏崎市の地域密着型介護老人福祉施設入所者生活介護の利用者数はほぼ横ばいで推移しています。

要介護度別にみると、利用者の大半が重度者（要介護3～5）となっています。

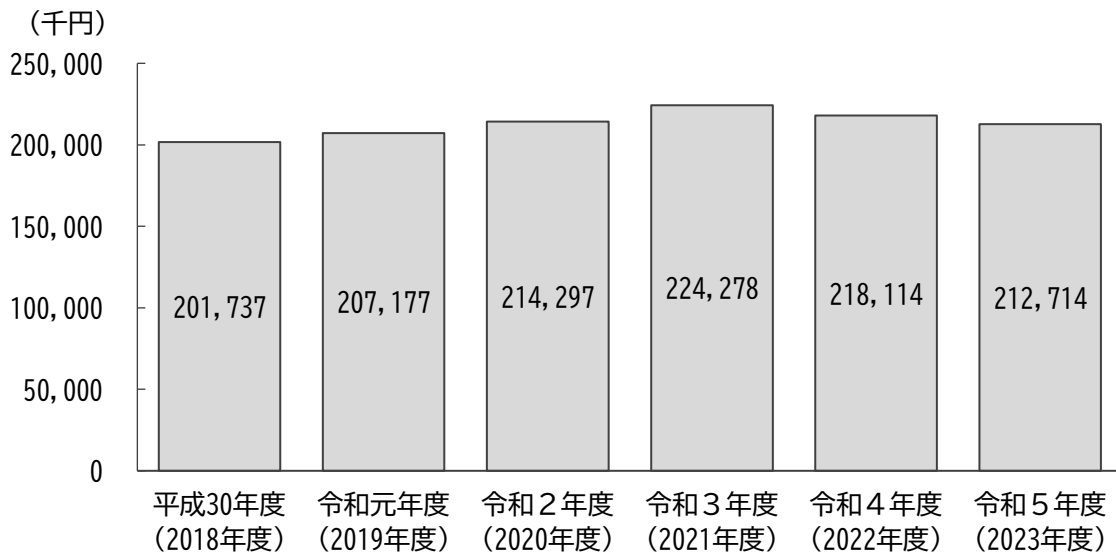
地域密着型介護老人福祉施設入所者生活介護の受給者数の推移



出典：厚生労働省「介護保険事業状況報告」月報（各年3月サービス分）

柏崎市の地域密着型介護老人福祉施設入所者生活介護の費用額は増加が続いていましたが、令和4（2022）年度、令和5（2023）年度と減少しており、令和5（2023）年度は212,714,490円となっています。

地域密着型介護老人福祉施設入所者生活介護の費用額の推移



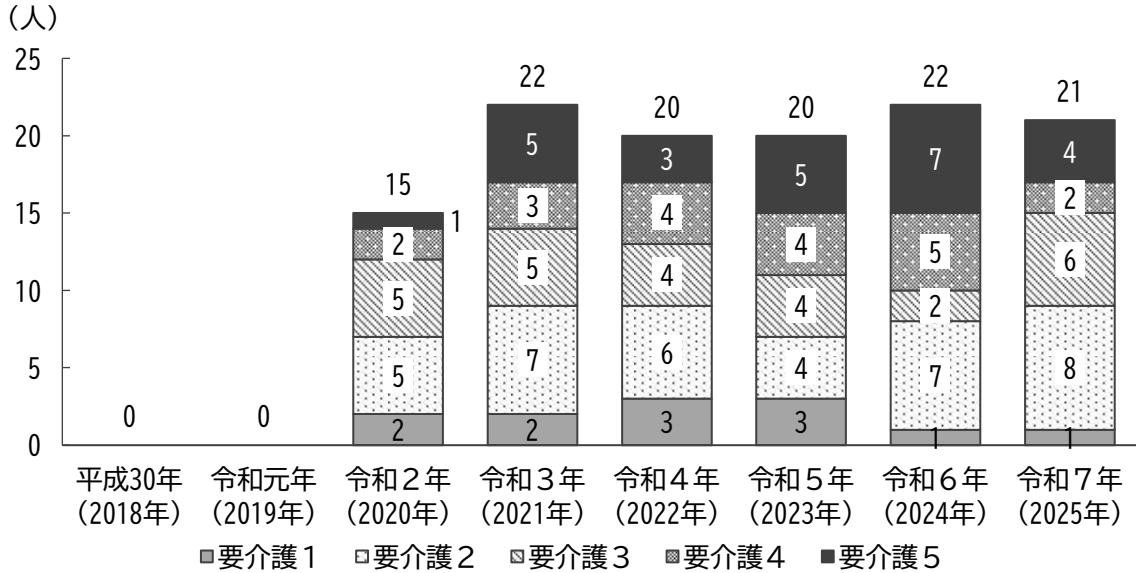
出典：厚生労働省「介護保険事業状況報告」年報（各年3月サービス分から翌年2月サービス分まで）

⑦複合型サービス（看護小規模多機能型居宅介護）

令和7（2025）年12月1日現在、柏崎市には複合型サービス事業所が1事業所あります。柏崎市の複合型サービス事業所は令和元（2019）年6月に開設され、利用者数は20人前後で推移しています。

要介護度別にみると、利用者の半数以上が重度者（要介護3～5）となっています。

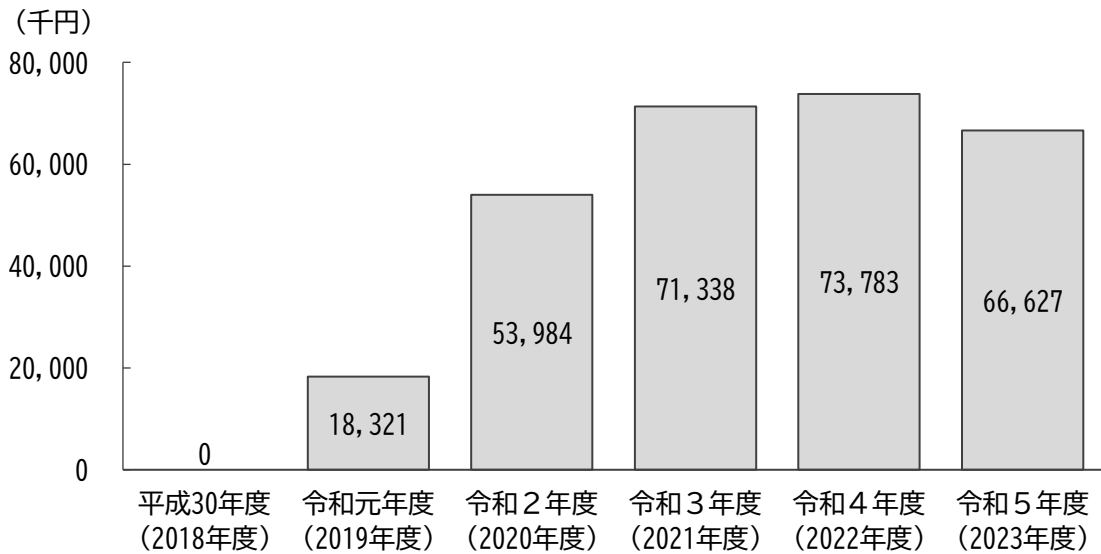
複合型サービスの受給者数の推移



出典：厚生労働省「介護保険事業状況報告」月報（各年3月サービス分）

柏崎市の複合型サービスの令和2（2020）年度の費用額は増加が続いていましたが、令和5（2023）年度は減少し、66,627,330円となっています。

複合型サービスの費用額の推移



出典：厚生労働省「介護保険事業状況報告」年報（各年3月サービス分から翌年2月サービス分まで）

## (5) 施設サービスの利用状況

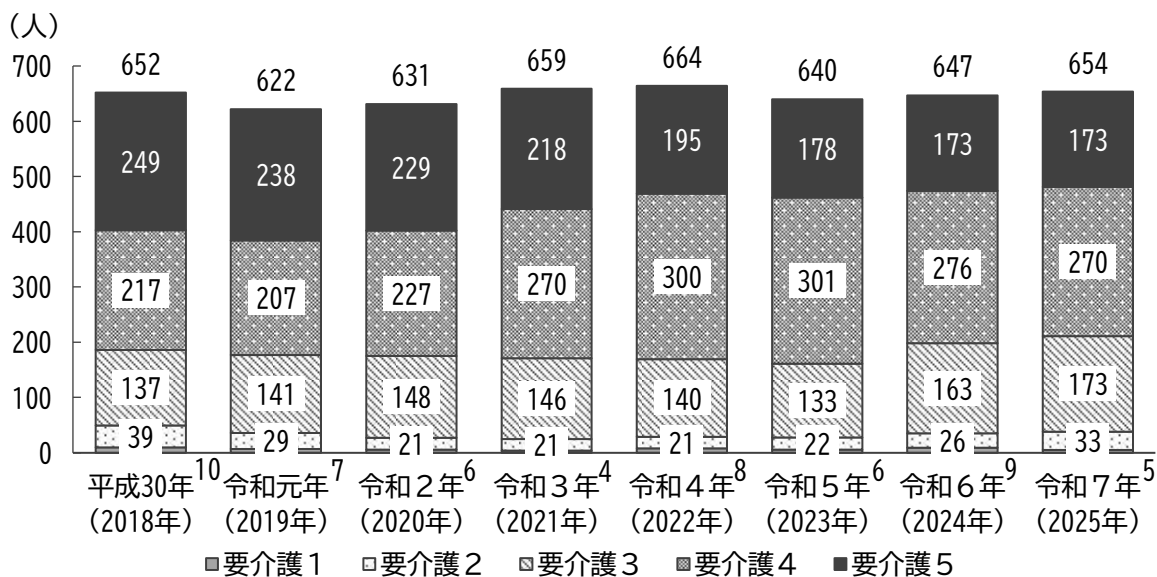
### ①介護老人福祉施設

令和7(2025)年12月1日現在、柏崎市には介護老人福祉施設が8施設あり、令和7(2025)年の1施設当たりの平均利用者数は約82人となっています。

柏崎市の介護老人福祉施設の利用者数は、増減を繰り返しながら推移しています。

要介護度別にみると、利用者の9割以上が重度者(要介護3～5)となっており、要介護3が増加傾向であるのに対して、要介護5は減少傾向となっています。

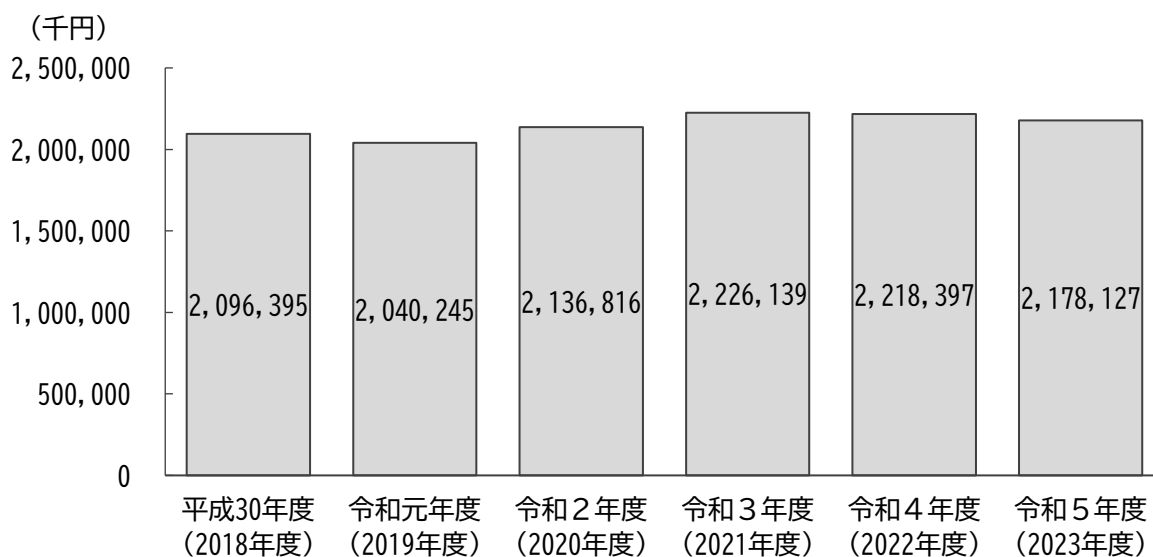
介護老人福祉施設の受給者数の推移



出典：厚生労働省「介護保険事業状況報告」月報（各年3月サービス分）

柏崎市の介護老人福祉施設の費用額はほぼ横ばいで推移しており、令和5(2023)年度は2,178,127円となっています。

介護老人福祉施設の費用額の推移



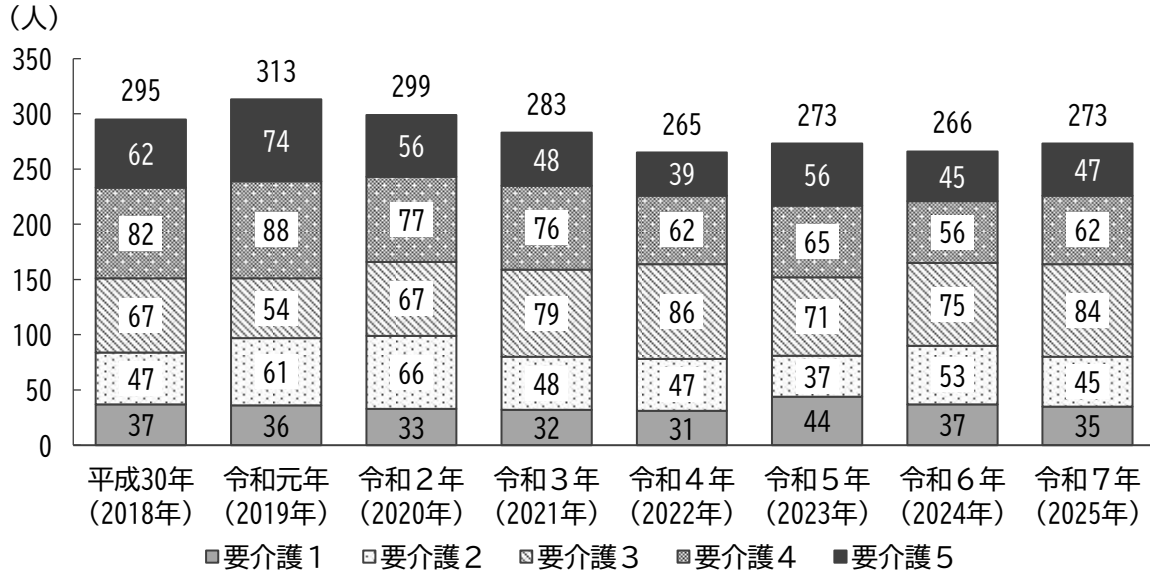
出典：厚生労働省「介護保険事業状況報告」年報（各年3月サービス分から翌年2月サービス分まで）

## ②介護老人保健施設

令和7（2025）年12月1日現在、柏崎市には介護老人保健施設が2施設あり、令和7（2025）年の1施設当たりの平均利用者数は約137人となっています。

柏崎市の介護老人保健施設の利用者数は、令和4（2022）年以降ほぼ横ばいで推移しており、要介護度別にみると、重度者（要介護3～5）が7割前後となっています。

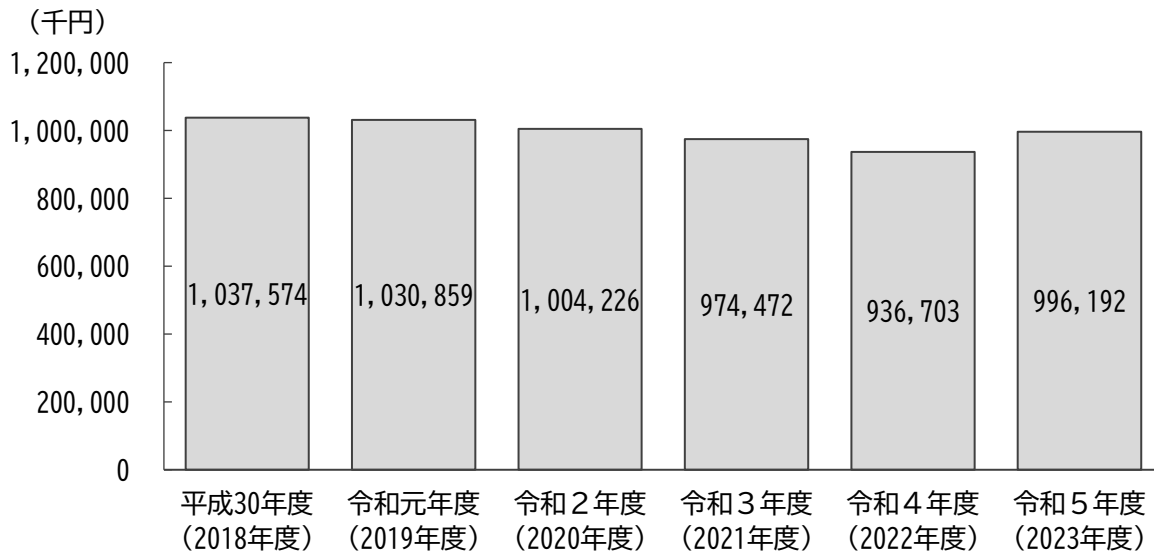
介護老人保健施設の受給者数の推移



出典：厚生労働省「介護保険事業状況報告」月報（各年3月サービス分）

柏崎市の介護老人保健施設の費用額は減少が続いていましたが、令和5（2023）年度は増加し、996,191,638円となっています。

介護老人保健施設の費用額の推移



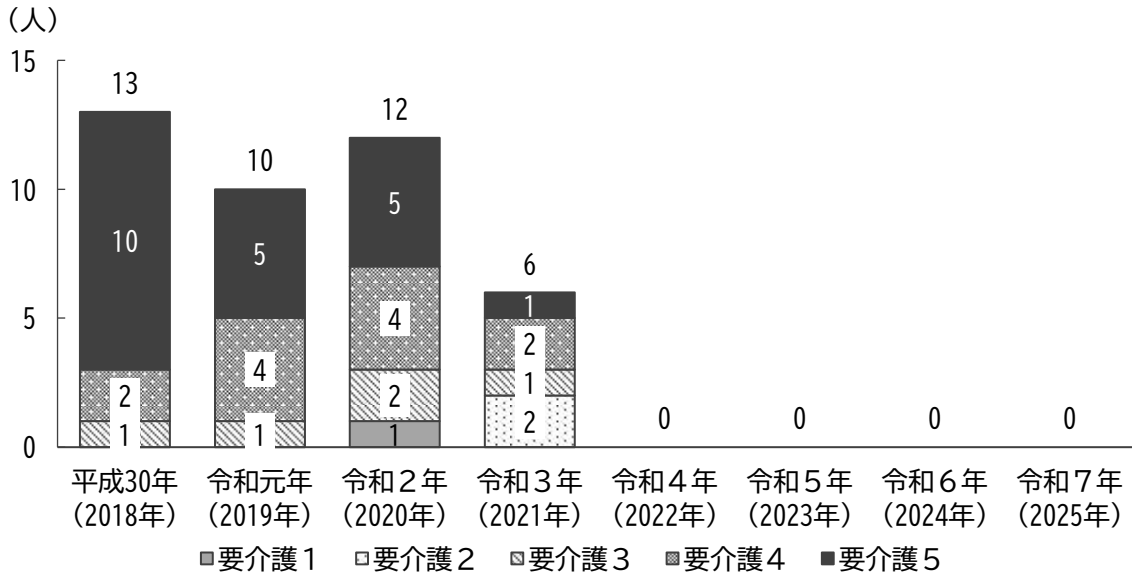
出典：厚生労働省「介護保険事業状況報告」年報（各年3月サービス分から翌年2月サービス分まで）

### ③介護療養型医療施設

柏崎市には介護療養型医療施設がないため、市外の施設の利用者数を実績人数としています。

介護療養型医療施設は令和6（2024）年3月末までに廃止されました。

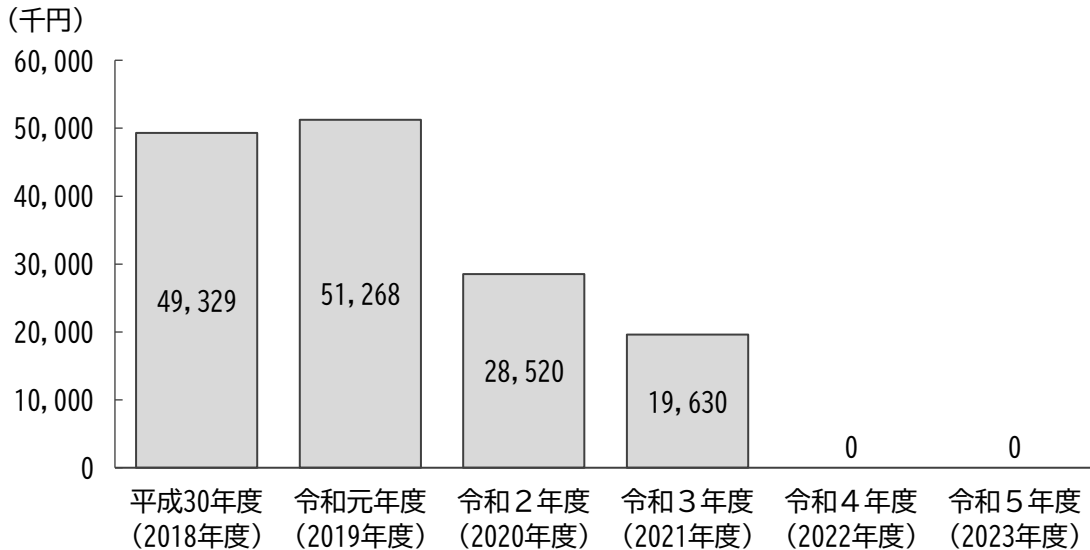
介護療養型医療施設の受給者数の推移



出典：厚生労働省「介護保険事業状況報告」月報（各年3月サービス分）

介護療養型医療施設の令和5（2023）年度の費用額は、0円となっています。

介護療養型医療施設の費用額の推移



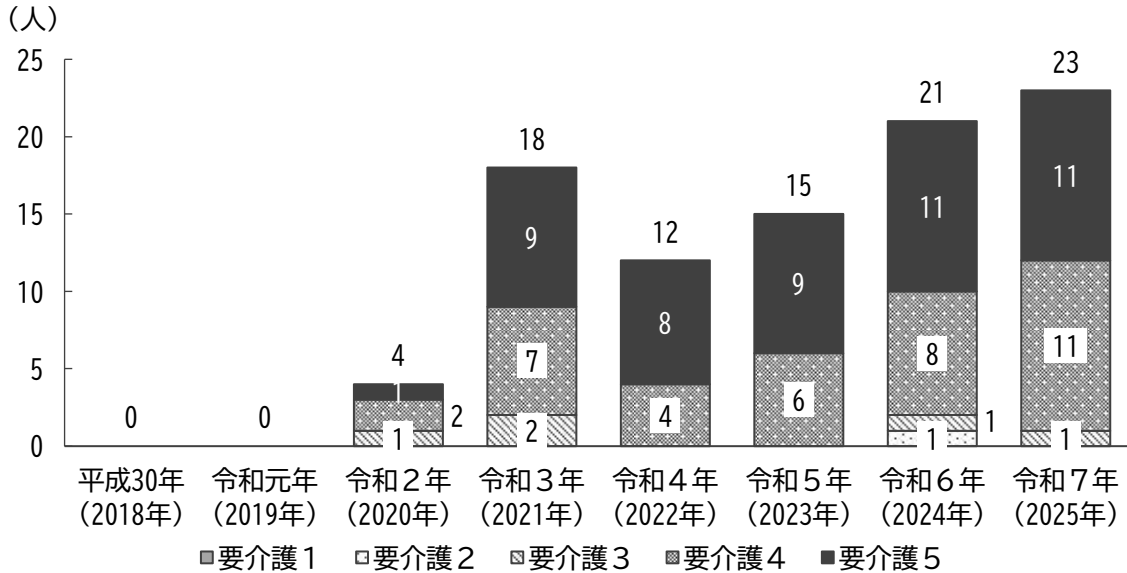
出典：厚生労働省「介護保険事業状況報告」年報（各年3月サービス分から翌年2月サービス分まで）

#### ④介護医療院

介護医療院は平成30（2018）年4月から追加された施設サービスです。

柏崎市には介護医療院がないため、市外の施設の利用者数を実績人数としています。

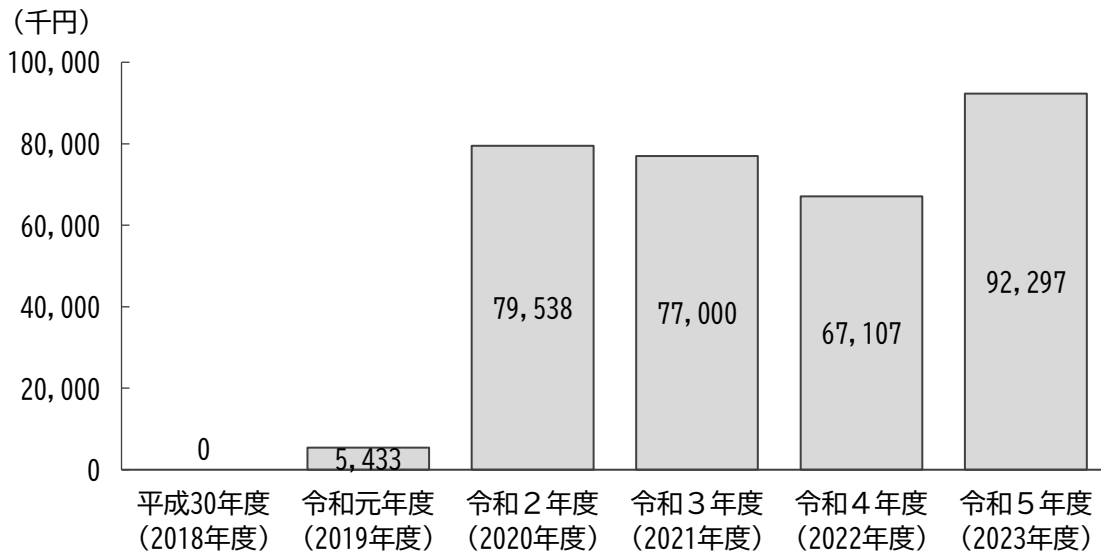
介護医療院の受給者数の推移



出典：厚生労働省「介護保険事業状況報告」月報（各年3月サービス分）

介護医療院の令和2（2020）年度の費用額は、92,296,743円となっています。

介護医療院の費用額の推移



出典：厚生労働省「介護保険事業状況報告」年報（各年3月サービス分から翌年2月サービス分まで）

### 3 第9期介護保険事業計画におけるサービス量の見込み

第9期介護保険事業計画におけるサービス量の見込み（1月当たりの利用者数）については、次のとおりです。

#### (1) 介護予防サービス

柏崎市の介護予防サービスの利用者数は、令和12年度にかけて増加し、その後令和22年度にかけて減少又は横ばいが見込まれるサービスが多くなっています。

	令和5年度 実績見込値	令和8年度 推計値	令和12年度 推計値	令和22年度 推計値
(1) 介護予防サービス	549人	606人	607人	593人
介護予防訪問入浴介護	0人	2人	2人	2人
介護予防訪問看護	74人	79人	80人	77人
介護予防訪問リハビリテーション	8人	7人	7人	7人
介護予防居宅療養管理指導	15人	23人	24人	23人
介護予防通所リハビリテーション	10人	13人	13人	13人
介護予防短期入所生活介護	17人	21人	22人	21人
介護予防短期入所療養介護（老健）	0人	0人	0人	0人
介護予防短期入所療養介護（病院等）	0人	0人	0人	0人
介護予防短期入所療養介護（介護医療院）	0人	0人	0人	0人
介護予防福祉用具貸与	393人	415人	415人	415人
特定介護予防福祉用具購入費	7人	9人	9人	8人
介護予防住宅改修	8人	9人	9人	7人
介護予防特定施設入居者生活介護	17人	28人	26人	20人
(2) 地域密着型介護予防サービス	27人	31人	32人	31人
介護予防認知症対応型通所介護	0人	0人	0人	0人
介護予防小規模多機能型居宅介護	27人	31人	32人	31人
介護予防認知症対応型共同生活介護	0人	0人	0人	0人
(3) 介護予防支援	442人	469人	478人	459人

出典：地域包括ケア「見える化」システムによる推計

## (2) 介護サービス

柏崎市の介護サービスの利用者数は、全体的に増加傾向がみられる推計となっていますが、福祉用具貸与や特定施設入居者生活介護など、令和8（2026）年度から令和22（2040）年度にかけて減少が見込まれるサービスもみられます。

	令和5年度 実績見込値	令和8年度 推計値	令和12年度 推計値	令和22年度 推計値
(1) 居宅サービス	4,536人	4,644人	4,692人	4,691人
訪問介護	533人	545人	550人	549人
訪問入浴介護	32人	39人	42人	43人
訪問看護	401人	407人	422人	421人
訪問リハビリテーション	27人	30人	32人	33人
居宅療養管理指導	225人	220人	229人	230人
通所介護	1,076人	1,092人	1,115人	1,116人
通所リハビリテーション	70人	77人	79人	79人
短期入所生活介護	465人	485人	489人	486人
短期入所療養介護（老健）	1人	4人	5人	5人
短期入所療養介護（病院等）	0人	0人	0人	0人
短期入所療養介護（介護医療院）	0人	2人	2人	2人
福祉用具貸与	1,409人	1,440人	1,430人	1,430人
特定福祉用具購入費	29人	31人	31人	31人
住宅改修費	16人	17人	17人	17人
特定施設入居者生活介護	252人	255人	249人	249人
(2) 地域密着型サービス	761人	818人	807人	810人
定期巡回・随時対応型訪問介護看護	2人	4人	4人	4人
夜間対応型訪問介護	0人	0人	0人	0人
地域密着型通所介護	241人	246人	248人	248人
認知症対応型通所介護	12人	18人	18人	18人
小規模多機能型居宅介護	237人	258人	264人	264人
認知症対応型共同生活介護	199人	210人	200人	202人
地域密着型特定施設入居者生活介護	0人	0人	0人	0人
地域密着型介護老人福祉施設入所者生活介護	50人	58人	48人	48人
看護小規模多機能型居宅介護	20人	24人	25人	26人
複合型サービス（新設）		0人	0人	0人
(3) 施設サービス	928人	930人	894人	901人
介護老人福祉施設	632人	640人	611人	616人
介護老人保健施設	280人	270人	267人	269人
介護医療院	16人	20人	16人	16人
介護療養型医療施設	0人			
(4) 居宅介護支援	1,887人	1,853人	1,909人	1,910人

出典：地域包括ケア「見える化」システムによる推計

#### 4 柏崎市内の介護保険・介護予防サービス事業所等一覧表

令和7（2025）年12月1日現在の柏崎市内の介護保険・介護予防サービス事業所等については、次のとおりです。

##### ケアマネジャー（居宅介護支援、介護予防支援事業）

事業所名	所在地	電話番号	FAX番号
アイ・ケアーズ	柏崎市長峰町11-12	23-4411	23-4488
エフビー居宅介護支援事業所柏崎	柏崎市岩上9-3 セントラルビル105号	28-1830	47-7815
柏崎市社会福祉協議会 居宅介護支援事業所	柏崎市扇町3-37	41-4825	32-1013
柏崎総合医療センター 居宅介護支援事業所	柏崎市北半田二丁目11-3	21-5510	21-5510
えちご中越農業協同組合 居宅介護支援事業所	柏崎市大字曾地102	47-7600	47-7601
株式会社ケンブリッジ	柏崎市東本町二丁目5-16	35-6055	41-5433
居宅介護支援事業所 いこいの里	柏崎市大字佐水3140	29-3900	29-3350
居宅介護支援事業所 ふじむすび	柏崎市松波一丁目6-3	37-9088	37-1954
ケアセンター久松	柏崎市松波一丁目4-53	22-9897	22-9896
さくら介護サービス桜寿	柏崎市番神一丁目2-6	23-0332	35-7540
ALPHASさわやか苑柏崎春日ケアプランセンター	柏崎市春日一丁目2-51	22-3300	22-2100
ツクイ柏崎新田畑	柏崎市新田畑5-42	21-8455	28-7234
特別養護老人ホームしおかぜ荘	柏崎市北園町21-19	24-4170	24-4173
特別養護老人ホームむつみ荘	柏崎市大字畔屋392-1	21-1846	21-1801
あたご居宅介護支援事業所柏崎 ※R7. 7月開始	柏崎市大字茨目1522-1	20-4888	21-0806
にしかりの里 居宅介護支援事業所	柏崎市西山町長嶺1726-1	48-3601	48-3602
バストケア柏崎居宅介護支援事業所	柏崎市半田2-5-11 パキラ半田A	37-1752	37-4451
よねやま訪問看護ステーション	柏崎市大字茨目2071-1	22-0111	21-3322
やさしい手柏崎居宅介護支援事業所	柏崎市田中13-14	050-1753-4628	050-3535-9229
株式会社らいふさぼーと居宅介護支援事業所	柏崎市豊町3-60	32-7263	32-7264

## 訪問介護（ホームヘルパー）

事業所名	総合事業		所在地	電話番号	FAX番号
	相当サービス	サービスA			
エフビー訪問介護かしわざき			柏崎市北半田二丁目2-27	28-1811	28-1821
柏崎市社会福祉協議会 訪問介護事業所	●	●	柏崎市扇町3-37	41-4827	32-1013
柏崎市シルバー人材センター	●	●	柏崎市田塚三丁目11-30	24-2148	22-2438
えちご中越農業協同組合 訪問介護事業所	●		柏崎市大字曾地102	47-7600	47-7601
SOMPOケア柏崎松波 訪問介護	●	●	柏崎市松波二丁目4-20	20-6835	32-5848
あたごヘルパーステーション柏崎 ※R7. 7月開始	●		柏崎市大字茨目1522-1	21-0805	21-0806
ニチイケアセンター柏崎長浜	●		柏崎市長浜町6-43 西江ビル202号室	28-1866	32-6113
ヘルパーステーションあたたか柏崎	●		柏崎市松美二丁目5-38	47-7881	47-7883
ALPHASさわやか苑柏崎春日ヘルパーステーション	●	●	柏崎市春日一丁目2-51	22-3300	22-2100
訪問介護の桜寿			柏崎市日石町1-12	23-0170	23-0171
ヘルパーステーションこまめ ※R7. 2月相当サービス廃止			柏崎市半田二丁目6-19 セイワビル202	47-7089	47-7092
いろいろ訪問介護			柏崎市西港町11-31	41-5408	41-5409
訪問介護もとすわ	●	●	柏崎市松波二丁目5-25	24-9057	24-9056
やさしい手柏崎訪問介護事業所	●		柏崎市田中13-14	050-1752-5803	050-3852-0938
訪問介護ステーションきぼう ※R7. 12月開始	●		柏崎市城東二丁目1-40	070-4790-0334 41-5115	41-6286

## 訪問看護 【介護予防】

事業所名	所在地	電話番号	FAX番号
公益社団法人新潟県看護協会 訪問看護ステーションつくし	柏崎市茨目一丁目9-23	32-3033	32-3035
独立行政法人国立病院機構新潟病院 訪問看護ステーションゆきさくら	柏崎市赤坂町3-52	22-2126	38-0476
ナースステーションあたたか柏崎	柏崎市松美二丁目5-57 グリーンビル 朋友102号室	41-5721	41-5731
訪問看護ステーション柏崎	柏崎市北半田二丁目11-3	22-7957	22-7958
訪問看護ステーションロージ・コート	柏崎市三和町6-15	47-7451	47-7452
ゆたか訪問看護ステーション	柏崎市扇町3-37	22-1412	32-1013
よねやま訪問看護ステーション	柏崎市大字茨目2071-1	22-0111	22-0112
訪問看護かえりえ柏崎	柏崎市田中13-14	050-1753-4352	050-3535-9228

### 訪問入浴介護 [介護予防]

事業所名	所在地	電話番号	FAX番号
アースサポート柏崎	柏崎市大字横山1959-1	23-6600	23-6711
柏崎市社会福祉協議会 訪問入浴介護事業所	柏崎市扇町3-37	41-4826	32-1013

### 訪問リハビリテーション [介護予防]

事業所名	所在地	電話番号	FAX番号
柏崎厚生病院	柏崎市大字茨目2071-1	22-0111	22-0112

### 通所介護 (デイサービス)

事業所名	総合事業		所在地	電話番号	FAX番号
	相当サービス	サービスA			
赤坂山デイサービスセンター	●	●	柏崎市赤坂町4-56	20-1533	32-2021
えちご中越農業協同組合 中通デイサービスセンター	●		柏崎市大字曾地102	47-7611	47-7612
北条デイサービスセンター	●	●	柏崎市大字東条627-1	25-3566	25-3585
北半田デイサービスセンター	●	●	柏崎市茨目一丁目9-27	32-7260	32-7261
しおかぜ荘デイサービスセンター	●	●	柏崎市北園町21-19	24-4170	24-4173
ツクイ柏崎新田畑	●	●	柏崎市新田畑5-42	28-7233	28-7234
デイサービスセンターいこいの里	●	●	柏崎市大字佐水3140	29-3800	29-3350
ALPHASさわやか苑柏崎春日デイサービスセンター	●	●	柏崎市春日一丁目2-51	22-3300	22-2100
デイサービスセンターつばめ	●	●	柏崎市元城町1-48	28-1870	28-1871
デイサービスセンター柏柳の里	●	●	柏崎市高柳町岡野町2254-1	41-2202	41-2203
なごみ荘デイサービスセンター	●		柏崎市原町4-23	24-4300	24-4310
あたごデイサービス柏崎 ※R7.7月開始	●	●	柏崎市大字茨目1522-1	21-0805	21-0806
にしかりの里デイサービスセンター	●		柏崎市西山町長嶺1726-1	48-3600	48-3602
まちトレ柏崎	●	●	柏崎市長浜町1-40	28-5501	28-5502
松波デイサービスセンター ※R7.4月から休止	●	●	柏崎市松波三丁目5-7	32-2602	32-2603
むつみ荘デイサービスセンター	●		柏崎市大字畔屋392-1	21-1300	21-1801
宅ろう所 太陽と月	●	●	柏崎市西山町別山1589-1	41-4121	41-4122

### 地域密着型通所介護（デイサービス）

事業所名	総合事業		所在地	電話番号	FAX番号
	相当サービス	サービスA			
アイ・ケアーズ シニアフィットネスひよし	●	●	柏崎市日吉町4-8	41-6600	41-6608
アースサポート柏崎	●		柏崎市大字横山1959-1	23-6600	23-6711
デイサービスセンター駅前桜寿	●		柏崎市日石町1-12	35-5013	23-0171
寄り合い処ふらっと柏崎	●	●	柏崎市北半田二丁目2-27	28-1820	28-1821
リハプライド新潟柏崎	●	●	柏崎市東長浜町7-10 ウェルメイド柏崎101	41-5771	41-5773
笑いの花	●		柏崎市田中8-6	37-2227	37-9069
アイ・ケアーズ アイ・ホームたつか			柏崎市田塚三丁目5-32	41-5895	41-6152
デイサービスセンターえみふる	●	●	柏崎市東本町二丁目5-16	41-5432	41-5034

### 通所リハビリテーション（デイケア） [介護予防]

事業所名	所在地	電話番号	FAX番号
老人保健施設 米山爽風苑	柏崎市大字茨目2071-1	22-0111	22-0112
老人保健施設 さつき荘	柏崎市大字軽井川2791-2	23-6255	21-0853

### 介護老人福祉施設（特別養護老人ホーム）、短期入所生活介護（ショートステイ） [介護予防]

事業所名	特養	ショート	所在地	電話番号	FAX番号
特別養護老人ホームいこいの里	●	●	柏崎市大字佐水3140	29-3800	29-3350
特別養護老人ホームくじらなみ	●	●	柏崎市鯨波二丁目4-3	32-1120	32-1121
特別養護老人ホームしおかぜ荘	●		柏崎市北園町21-19	24-4170	24-4173
特別養護老人ホームなごみ荘	●	●	柏崎市原町4-23	24-4300	24-4310
特別養護老人ホームにしかりの里	●		柏崎市西山町長嶺1726-1	48-3600	48-3602
特別養護老人ホーム柏柳の里	●		柏崎市高柳町岡野町2254-1	41-2202	41-2203
特別養護老人ホームペバ・メメール	●		柏崎市鏡町2-14	41-6601	41-6602
特別養護老人ホームむつみ荘	●		柏崎市大字畔屋392-1	21-1300	21-1801
特別養護老人ホームたんねの里（地域密着型）	●		柏崎市大字谷根3190-1	26-2055	26-2033
特別養護老人ホームはやまの里（地域密着型）	●		柏崎市西山町大崎1593-1	31-6020	31-6022
ケアセンター久松		●	柏崎市松波一丁目4-53	22-9898	22-9896
ショートステイ駅前桜寿		●	柏崎市駅前二丁目1-35	35-5012	35-5015
ショートステイ シャリテ花はな		●	柏崎市西山町坂田5418-1	31-6007	31-6008

介護老人保健施設、短期入所療養介護（医療型ショートステイ） 【介護予防】

事業所名	所在地	電話番号	FAX番号
老人保健施設 さつき荘	柏崎市大字軽井川2791-2	23-6255	21-0853
老人保健施設 米山爽風苑	柏崎市大字茨目2071-1	22-0111	22-0112

特定施設入居者生活介護（介護付き有料老人ホーム） 【介護予防】

事業所名	所在地	電話番号	FAX番号
駅前桜寿	柏崎市駅前二丁目1-35	35-5010	32-7333
えみふる	柏崎市東本町二丁目5-16	32-3100	32-3120
桜寿	柏崎市新赤坂四丁目10-5	23-0330	32-0688
ハートフルケア柏崎	柏崎市大字古町725	29-2111	29-2811
はなことば柏崎	柏崎市春日二丁目6-1-11	47-7750	47-7751
ロージィ・コート柏崎	柏崎市三和町6-43	20-7327	20-7328

小規模多機能型居宅介護 【介護予防】

事業所名	所在地	電話番号	FAX番号
愛の家小規模多機能型居宅介護柏崎野田	柏崎市大字野田775-1	47-7716	29-2933
小規模多機能ホームこもれび ※R5.4月から休止	柏崎市大字北条2095-1	35-7774	25-3145
SOMPOケア 柏崎松波 小規模多機能	柏崎市松波二丁目4-20	20-1700	20-1710
小規模多機能ホームはやまの里	柏崎市西山町大崎1593-1	31-6020	31-6022
小規模多機能ホームひなた	柏崎市大字加納5884	47-7662	47-7663
小規模多機能ホームみなせ	柏崎市米山台四丁目12-42	41-6677	41-6680
小規模ホームまつみ	柏崎市松美一丁目5-10	41-6408	41-6403
ALPHASさわやか苑柏崎春日多機能 ケアセンター	柏崎市春日一丁目2-51	35-8006	22-2100
ニチイケアセンター柏崎 ニチイのやわ らぎ	柏崎市西港町3-20	20-6155	32-5806
みなと桜寿	柏崎市番神一丁目2-6	23-0160	23-0161
小規模多機能ホームももの木かしわざき	柏崎市元城町1-46	35-7161	20-7808
小規模多機能ホームやまゆり	柏崎市三和町7-37	41-5541	41-5573

看護小規模多機能型居宅介護 【介護予防】

事業所名	所在地	電話番号	FAX番号
看護小規模多機能型居宅介護ロージィ・ コート	柏崎市三和町6-15	47-7451	47-7452

認知症対応型共同生活介護（認知症高齢者グループホーム） 【介護予防】

事業所名	所在地	電話番号	FAX番号
愛の家グループホーム柏崎松波	柏崎市松波二丁目3-45	47-7286	47-7287
グループホーム つむぎの家 かのん	柏崎市大字加納5890	41-6001	41-6002
グループホーム 鶴の家柏崎南	柏崎市半田三丁目14-10	47-7381	47-7382
愛の家グループホーム柏崎野田	柏崎市大字野田775-1	47-7715	29-2933
グループホーム ひなた	柏崎市大字加納5884	47-7662	47-7663
グループホーム まつみ	柏崎市松美一丁目5-10	41-6408	41-6403
ツクイ柏崎グループホーム	柏崎市柳田町7-26	28-0170	28-0171
ニチイケアセンター柏崎 ニチイのほほえみ	柏崎市西港町3-20	20-6007	20-6008
愛の家グループホーム柏崎常盤台	柏崎市常盤台7-20	47-7974	47-7978
ももの木かしわざき グループホーム和奏	柏崎市元城町1-46-2	21-8338	41-6581
認知症高齢者グループホーム米山五楽庵	柏崎市大字茨目2071-1	32-2010	32-2018
グループホーム鶴の家柏崎西	柏崎市中浜一丁目9-20-1	41-6085	41-6086

認知症対応型通所介護（認知症対応型デイサービス） 【介護予防】

事業所名	所在地	電話番号	FAX番号
ツクイ柏崎グループホーム	柏崎市柳田町7-26	28-0170	28-0171
ももの木かしわざき グループホーム和奏 ※R6. 1月から休止	柏崎市元城町1-46-2	21-8338	41-6581

## 5 柏崎市内の介護予防・生活支援サービス事業所等一覧表

令和7（2025）年12月1日現在の柏崎市内の介護予防・生活支援サービス事業所等については、次のとおりです。

### 旧介護予防訪問介護相当サービス（国基準相当ホームヘルプ）

事業所名	所在地	電話番号	FAX番号
柏崎市社会福祉協議会 訪問介護事業所	柏崎市扇町3-37	41-4827	32-1013
柏崎市シルバー人材センター	柏崎市田塚三丁目11-30	24-2148	22-2438
えちご中越農業協同組合 訪問介護事業所	柏崎市大字曾地102	47-7600	47-7601
SOMPOケア 柏崎松波 訪問介護	柏崎市松波二丁目4-20	20-6835	32-5848
ニチイケアセンター柏崎長浜	柏崎市長浜町6-43西江ビル202号室	28-1866	32-6113
あたごヘルパーステーション柏崎 ※R7. 7月開始	柏崎市大字茨目1522-1	21-0828	21-0806
ヘルパーステーションあたたか柏崎	柏崎市松美二丁目5-38	47-7881	47-7883
ALPHASさわやか苑柏崎春日ヘルパーステーション	柏崎市春日一丁目2-51	22-3300	22-2100
訪問介護もとすわ	柏崎市松波二丁目5-25	24-9057	24-9056
やさしい手柏崎訪問介護事業所	柏崎市田中13-14	050-1752-5803	050-3852-0938
訪問介護ステーションきぼう ※R7. 12月開始	柏崎市城東二丁目1-40	070-4790-0334 41-5115	41-6286

### 訪問型サービスA（緩和型ホームヘルプ）

事業所名	所在地	電話番号	FAX番号
柏崎市社会福祉協議会 訪問介護事業所	柏崎市扇町3-37	41-4827	32-1013
柏崎市シルバー人材センター	柏崎市田塚三丁目11-30	24-2148	22-2438
SOMPOケア 柏崎松波 訪問介護	柏崎市松波二丁目4-20	20-6835	32-5848
ALPHASさわやか苑柏崎春日ヘルパーステーション	柏崎市春日一丁目2-51	22-3300	22-2100
訪問介護もとすわ	柏崎市松波二丁目5-25	24-9057	24-9056

### 訪問型サービスB（生活援助）、訪問型サービスD（移送支援）

事業所名	所在地	電話番号
特定非営利活動法人 北条人材バンク	柏崎市大字北条2805	35-5920
特定非営利活動法人 里山夢もっこ（おせっかい事業部）	柏崎市高柳町岡野町2323	24-9379

旧介護予防通所介護相当サービス（国基準相当デイサービス）

事業所名	所在地	電話番号	FAX番号
アースサポート柏崎	柏崎市大字横山1959-1	23-6600	23-6711
アイ・ケアーズ シニアフィットネスひよし	柏崎市日吉町4-8	41-6600	41-6608
赤坂山デイサービスセンター	柏崎市赤坂町4-56	20-1533	32-2021
えちご中越農業協同組合 中通デイサービスセンター	柏崎市大字曾地102	47-7611	47-7612
北条デイサービスセンター	柏崎市大字東条627-1	25-3566	25-3585
北半田デイサービスセンター	柏崎市茨目一丁目9-27	32-7260	32-7261
しおかぜ荘デイサービスセンター	柏崎市北園町21-19	24-4170	24-4173
ツクイ柏崎新田畑	柏崎市新田畑5-42	28-7233	28-7234
デイサービスセンターいこいの里	柏崎市大字佐水3140	29-3800	29-3350
デイサービスセンター駅前桜寿	柏崎市日石町1-12	35-5013	23-0171
デイサービスセンターえみふる	柏崎市東本町二丁目5-16	41-5432	41-5034
ALPHASさわやか苑柏崎春日デイサービスセンター	柏崎市春日一丁目2-51	22-3300	22-2100
デイサービスセンターつばめ	柏崎市元城町1-48	28-1870	28-1871
デイサービスセンター柏柳の里	柏崎市高柳町岡野町2254-1	41-2202	41-2203
なごみ荘デイサービスセンター	柏崎市原町4-23	24-4300	24-4310
あたごデイサービス柏崎 ※R7. 7月開始	柏崎市大字茨目1522-1	21-0805	21-0806
にしかりの里デイサービスセンター	柏崎市西山町長嶺1726-1	48-3600	48-3602
まちトレ柏崎	柏崎市長浜町1-40	28-5501	28-5502
松波デイサービスセンター ※R7. 4月から休止	柏崎市松波三丁目5-7	32-2602	32-2603
むつみ荘デイサービスセンター	柏崎市大字畔屋392-1	21-1300	21-1801
寄り合い処ふらっと柏崎	柏崎市北半田二丁目2-27	28-1820	28-1821
リハプライド新潟柏崎	柏崎市東長浜町7-10 ウェルメイド 柏崎101	41-5771	41-5773
笑いの花	柏崎市田中8-6	37-2227	37-9069
宅ろう所 太陽と月	柏崎市西山町別山1589-1	41-4121	41-4122

### 通所型サービスA（緩和型デイサービス）

事業所名	所在地	電話番号	FAX番号
アイ・ケアーズ シニアフィットネスひよし	柏崎市日吉町4-8	41-6600	41-6608
赤坂山デイサービスセンター	柏崎市赤坂町4-56	20-1533	32-2021
デイサービスセンターいこいの里	柏崎市大字佐水3140	29-3800	29-3350
北条デイサービスセンター	柏崎市大字東条627-1	25-3566	25-3585
デイサービスセンターえみふる	柏崎市東本町二丁目5-16	41-5432	41-5034
デイサービスセンターつばめ	柏崎市元城町1-48	28-1870	28-1871
デイサービスセンター柏柳の里	柏崎市高柳町岡野町2254-1	41-2202	41-2203
まちトレ柏崎比角	柏崎市長浜町1-40	28-5501	28-5502
松波デイサービスセンター ※R7. 4月から休止	柏崎市松波三丁目5-7	32-2602	32-2603
リハプライド新潟柏崎	柏崎市東長浜町7-10 ウェルメイド 柏崎101	41-5771	41-5773
あたごデイサービス柏崎 ※R7. 7月開始	柏崎市大字茨目1522-1	21-0805	21-0806
寄り合い処ふらっと柏崎	柏崎市北半田二丁目2-27	28-1820	28-1821
北半田デイサービスセンター	柏崎市茨目一丁目9-27	32-7260	32-7261
ツクイ柏崎新田畑	柏崎市新田畑5-42	28-7233	28-7234
宅ろう所 太陽と月	柏崎市西山町別山1589-1	41-4121	41-4122
しおかぜ荘デイサービスセンター	柏崎市北園町21-19	24-4170	24-4173
ALPHASさわやか苑柏崎春日デイサービスセンター	柏崎市春日一丁目2-51	22-3300	22-2100

## 6 結果から見える柏崎市の特徴と課題

---

### (1) 柏崎市の特徴

#### ①地域密着型サービスの活用による在宅生活支援の提供

地域密着型サービスの費用額割合が新潟県や全国平均を一貫して上回っている点は、柏崎市のサービス供給体制の特徴の一つです。第9期計画策定時の「利用者数の減少傾向」という現状を経て、令和7年3月分では介護保険サービス全体で4,636人と再び増加に転じており、需要の変動に対し、既存の供給体制を維持しながら直近の需要増へ適切に対応できる体制を保持しています。

#### ②多職種連携による重度化防止の継続的な成果

認定者に占める重度者（要介護3以上）の割合は、令和4年9月末の37.3%から令和7年9月末は36.6%へと低下し、全国平均よりも低い水準を維持しています。第9期計画期間において、地域ケア個別会議やケアプラン点検を通じた自立支援が重点的に取り組まれてきました。こうした適切なマネジメントの継続が、重度化の抑制に寄与し、要介護5の構成比を10年間で4.3ポイント低下させるなどの成果につながっています。

#### ③訪問看護の普及による早期在宅療養支援の定着

訪問看護の1事業所当たり平均利用者数は、第9期（約70人）から第10期（約71人）にかけて安定した水準にあります。特に要介護1の利用者が増加傾向にある点は続いており、医療的ケアが必要な高齢者に対し、比較的軽度な段階から専門職が介入する体制が整備されています。第9期計画で掲げた「在宅医療・介護連携の推進」に向けた取組が、実際のサービス利用という形で地域に根付きつつあります。

#### ④多様な在宅生活継続オプションを支える資源の安定確保

本市では、小規模多機能型居宅介護（12事業所）や認知症高齢者グループホーム（12施設）といった資源数が、第9期から継続して維持されています。人口減少が進む局面においても、1施設当たりの平均利用人数が安定して推移しており、市民が「通い・泊まり・訪問」や認知症対応といった、在宅生活を継続するための多様な選択肢を身近な地域で利用できる基盤が、継続的に確保されている状況にあります。

#### ⑤利用実態の変化に応じたサービス供給体制の保持

第9期計画策定時は、新型コロナウイルスの影響等による通所系サービスの利用低迷や、特別養護老人ホーム入所申込者の減少といった「利用実態の変容」が現状として示されていましたが、その後の実績では受給者数が再び増加に転じています。高齢化率が全国や県を上回って推移する中で、これまでの現状分析に基づき、居宅・地域密着型サービスを中心に、反転した需要に対しても適切なサービス供給体制を保持しています。

## (2) 柏崎市の課題とその対応への方向性

### ①後期高齢者の急増に伴うサービス需要の拡大への対応

75歳以上人口の割合は、令和4年の18.1%から令和7年は20.5%に達し、令和12年には23.2%まで上昇する見通しです。これに伴い、第9期介護保険事業計画におけるサービス量の見込みにおいても、居宅・地域密着型ともに多くのサービスで利用者数の増加が推計されており、後期高齢者の急増によるニーズの量的・質的变化に即した、提供体制の更なる再構築が求められます。

### ②高い認定率の管理と自立支援型ケアマネジメントの徹底

柏崎市の要介護認定率は、令和7年3月末は19.1%と、令和4年3月末の19.4%から横ばいで推移しており、依然として中越医療圏域内で最も高い水準にあります。重度者割合が低い一方で認定率が高い特性は、軽度者の認定が多いことを示唆しています。給付の適正化を図るため、介護保険サービスからの「自立した生活への移行」を意識し、「状態の維持・改善」を目指したケアマネジメントや、多職種連携による支援体制をより強化する必要があります。

### ③単身高齢世帯の増加に対応した支援体制の重層化

高齢者単独世帯数は、令和4年3月末の4,554世帯から令和7年3月末には4,847世帯に増加し、全世帯の5割超が高齢者のいる世帯となっています。家族による介護力の低下は顕著であり、第9期介護保険事業計画におけるサービス量の見込みでも訪問介護等の需要増を見込んでおり、今後も公的サービスに加え、ボランティア等の地域資源を融合させた、多様なニーズに対応できる重層的な支援策の構築を検討していく必要があります。

### ④利用ニーズの変化に即した既存資源の最適配分

通所介護や短期入所生活介護の利用者数は、継続して減少しています。一方で、地域密着型通所介護のニーズは底堅く推移しており、サービス選択の志向に変化が見られます。今後は、利用ニーズが「大規模な集団ケア」から「地域密着型ケア」へシフトしている実態を踏まえ、既存事業所の機能見直しや多機能化を促すなど、利用実態の変化に合わせた資源の効率的な再配分が必要となってきます。

### ⑤将来的な需要減退を見据えたインフラの効率的運用

第9期計画では、令和22(2040)年に向け施設サービス等の利用者減少を見込む一方、令和6(2024)年度以降は施設サービス給付が増加傾向で、潜在的な施設需要が一定程度うかがえます。介護人材不足が深刻化する中で新たな施設整備を拡大すると、将来的な需要減退局面で稼働率低下や人員確保難による経営不安定化を高めるおそれがあります。今後は、既存資源を核にして、多目的な拠点として活用する「効率化・多機能化」への転換を更に進める必要があります。また、ICT活用等による生産性向上を図りつつ、資源を有効に運用する視点が欠かせません。



柏崎市  
高齢者保健福祉計画・第10期介護保険事業計画・  
認知症施策推進計画 基礎データ分析報告書

発行年月：令和8（2026）年3月

発行：柏崎市

編集：福祉保健部 介護高齢課

住所：〒945-8511

新潟県柏崎市日石町2番1号

T E L：0257-23-5111（代表）

F A X：0257-21-4700