

**柏崎市**  
**高齢者保健福祉計画・**  
**第9期介護保険事業計画**  
**基礎データ分析報告書**

**令和5（2023）年3月**

**柏崎市**



# 目 次

<b>1 柏崎市の人口等の推移</b> .....	<b>1</b>
（1）総人口の推移 .....	1
（2）高齢者のいる世帯の状況 .....	2
（3）第1号被保険者数の推移 .....	3
（4）要介護（要支援）認定者数の推移 .....	3
（5）要介護認定率の推移 .....	5
<b>2 柏崎市の介護保険サービスの利用状況</b> .....	<b>7</b>
（1）介護保険料と第1号被保険者1人当たり給付月額 .....	7
（2）介護保険サービスの利用状況（全体） .....	8
（3）居宅サービスの利用状況 .....	10
①訪問介護 .....	10
②訪問入浴介護 .....	11
③訪問看護 .....	12
④訪問リハビリテーション .....	13
⑤居宅療養管理指導 .....	14
⑥通所介護 .....	15
⑦通所リハビリテーション .....	16
⑧短期入所生活介護 .....	17
⑨短期入所療養介護 .....	18
⑩福祉用具貸与 .....	19
⑪福祉用具購入費 .....	20
⑫住宅改修費 .....	20
⑬特定施設入居者生活介護 .....	21
⑭介護予防支援・居宅介護支援 .....	22
（4）地域密着型サービスの利用状況 .....	23
①定期巡回・随時対応型訪問介護看護 .....	23
②地域密着型通所介護 .....	24
③認知症対応型通所介護 .....	25
④小規模多機能型居宅介護 .....	26
⑤認知症対応型共同生活介護 .....	27
⑥地域密着型介護老人福祉施設入所者生活介護 .....	28
⑦複合型サービス（看護小規模多機能型居宅介護） .....	29
（5）施設サービスの利用状況 .....	30
①介護老人福祉施設 .....	30
②介護老人保健施設 .....	31
③介護療養型医療施設 .....	32
④介護医療院 .....	33

<b>3</b>	<b>第8期介護保険事業計画におけるサービス量の見込み</b> .....	<b>34</b>
	(1) 介護予防サービス.....	34
	(2) 介護サービス.....	35
<b>4</b>	<b>柏崎市内の介護保険・介護予防サービス事業所等一覧表</b> .....	<b>36</b>

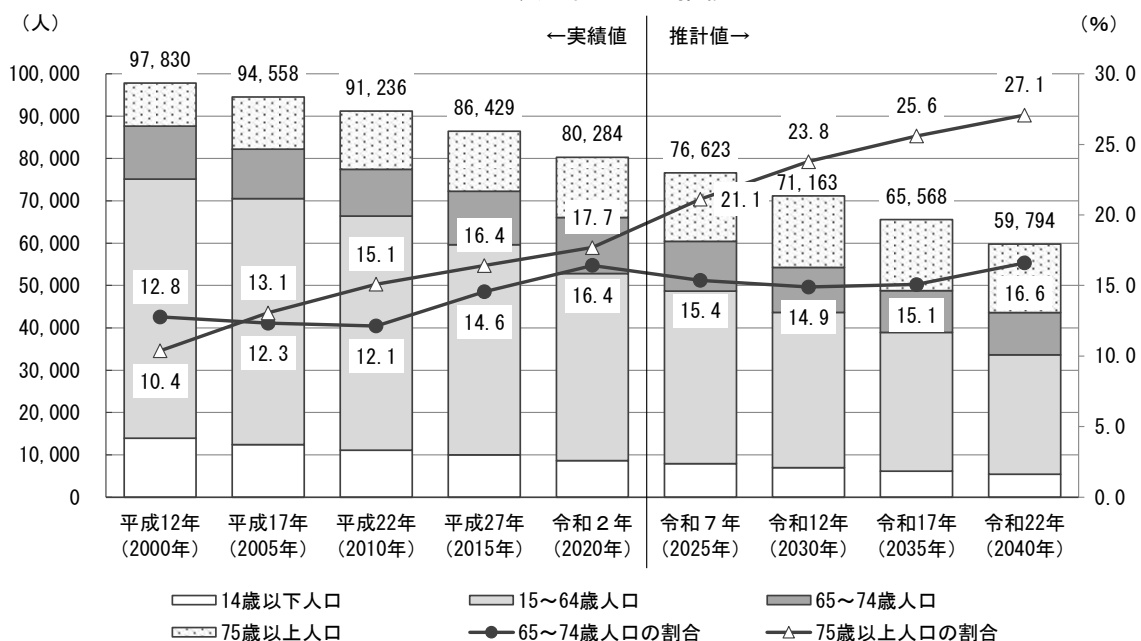
# 1 柏崎市の人口等の推移

## (1) 総人口の推移

柏崎市の総人口は減少傾向にあり、令和7(2025)年以降も減少が続く推計となっています。一方、高齢者(特に75歳以上の高齢者)の占める割合は増加していくことが見込まれます。また、柏崎市の高齢化率は、新潟県及び全国よりも高く、令和7(2025)年以降も上昇が続く推計となっています。

令和4(2022)年3月31日時点での住民基本台帳人口は79,668人となっています。14歳以下人口は8,140人、15~64歳人口は43,821人、65~74歳人口は13,326人、75歳以上人口は14,381人で、65~74歳人口の割合は16.7%、75歳以上人口の割合は18.1%です。

図表 総人口の推移



	実績値					推計値			
	H12	H17	H22	H27	R2	R7	R12	R17	R22
14歳以下(人)	13,951	12,418	11,081	10,001	8,633	7,918	7,013	6,164	5,471
15~64歳(人)	61,221	58,125	55,311	49,656	44,253	40,742	36,625	32,737	28,203
65~74歳(人)	12,505	11,663	11,065	12,582	13,192	11,775	10,599	9,881	9,929
75歳以上(人)	10,153	12,352	13,779	14,190	14,206	16,188	16,926	16,786	16,191
計(人)	97,830	94,558	91,236	86,429	80,284	76,623	71,163	65,568	59,794
65~74歳人口の割合(%)	12.8	12.3	12.1	14.6	16.4	15.4	14.9	15.1	16.6
75歳以上人口の割合(%)	10.4	13.1	15.1	16.4	17.7	21.1	23.8	25.6	27.1
高齢化率 柏崎市(%)	23.2	25.4	27.2	31.0	34.1	36.5	38.7	40.7	43.7
新潟県(%)	21.3	23.9	26.3	29.9	32.9	34.4	35.6	37.0	39.2
全国(%)	17.4	20.2	23.0	26.6	28.7	30.0	31.2	32.8	35.3

出典：令和2(2020)年までは総務省「国勢調査」、令和7(2025)年以降は国立社会保障・人口問題研究所「日本の地域別将来推計人口(平成30(2018)年3月推計)」

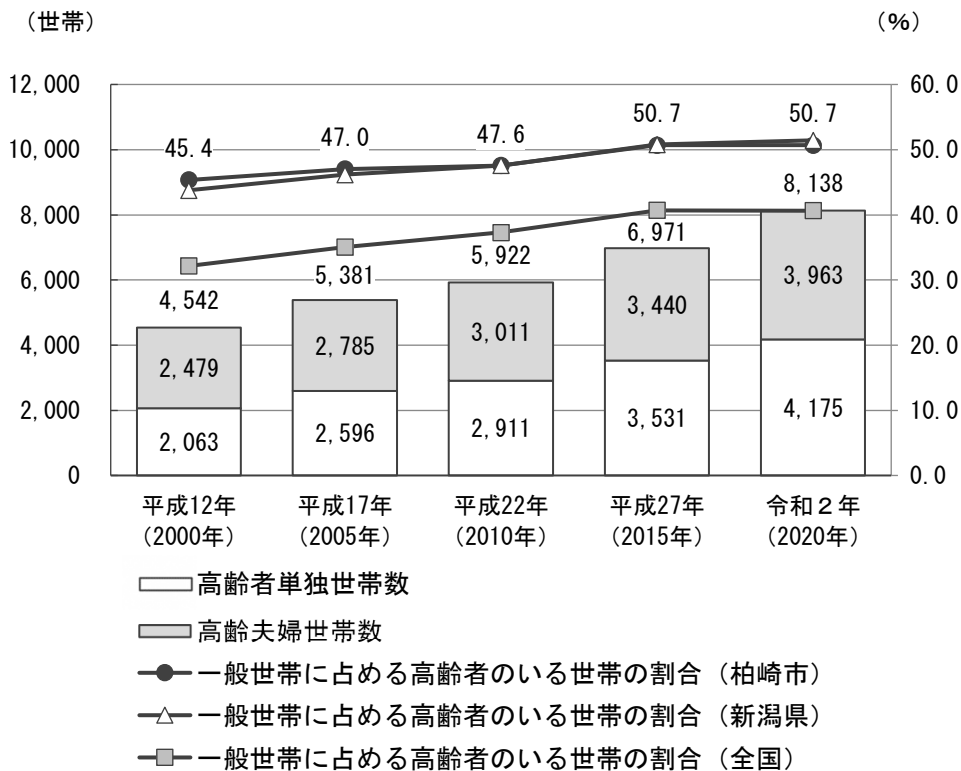
## (2) 高齢者のいる世帯の状況

柏崎市の高齢者のいる世帯の状況をみると、高齢者単身世帯数、高齢夫婦世帯数ともに増加が続いています。

また、一般世帯に占める高齢者のいる世帯の割合も増加傾向にあり、平成27(2015)年、令和2(2020)年ともに50%を超えています。新潟県及び全国と比較すると、近年は新潟県と同様の割合で推移しており、全国より10ポイント高くなっています。

令和4(2022)年3月31日時点での状況については、高齢者現況調査の結果によると、高齢者のいる世帯数は17,417世帯で、そのうち高齢者のみの世帯数は9,123世帯、高齢者単身世帯数は4,554世帯となっています。

図表 高齢者のいる世帯数と一般世帯に占める割合の推移



	H12	H17	H22	H27	R2
一般世帯数 (世帯)	33,379	33,481	34,023	33,502	33,839
高齢者のいる世帯数 (世帯)	15,143	15,749	16,190	16,989	17,160
高年齢者単身世帯数 (世帯)	2,063	2,596	2,911	3,531	4,175
高年齢夫婦世帯数 (世帯)	2,479	2,785	3,011	3,440	3,963
一般世帯に占める高年齢者のいる世帯の割合 柏崎市 (%)	45.4	47.0	47.6	50.7	50.7
新潟県 (%)	43.8	46.2	47.6	50.8	51.4
全国 (%)	32.2	35.1	37.3	40.7	40.7

出典：総務省「国勢調査」

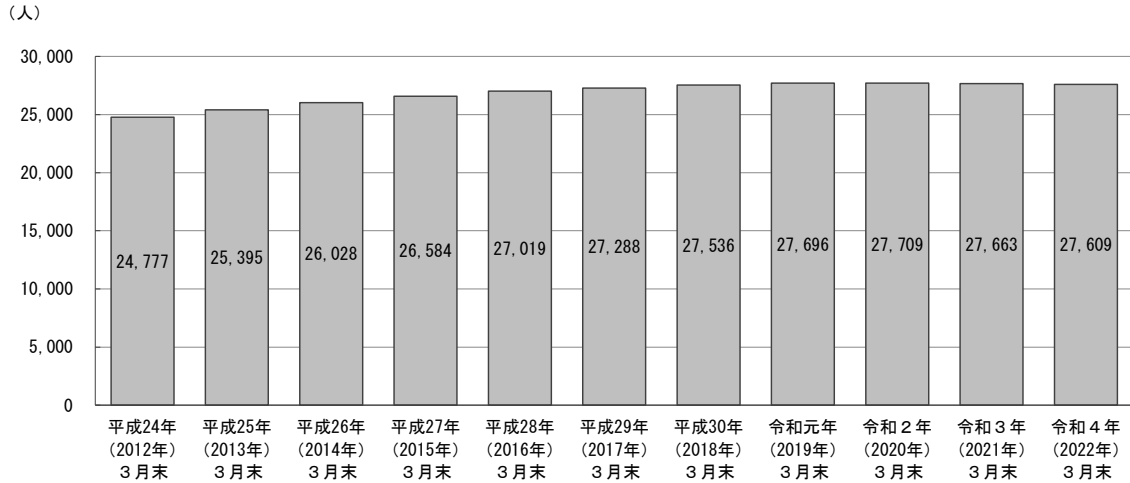
※「高年齢夫婦世帯」は、夫婦ともに65歳以上の世帯

### (3) 第1号被保険者数の推移

柏崎市の第1号被保険者数は、令和2（2020）年3月末までは増加傾向にありましたが、令和3（2021）年3月末以降は微減が続いています。

また、第1号被保険者数は、平成24（2012）年から令和4（2022）年までの10年間で2832人増となっています。

図表 第1号被保険者数の推移



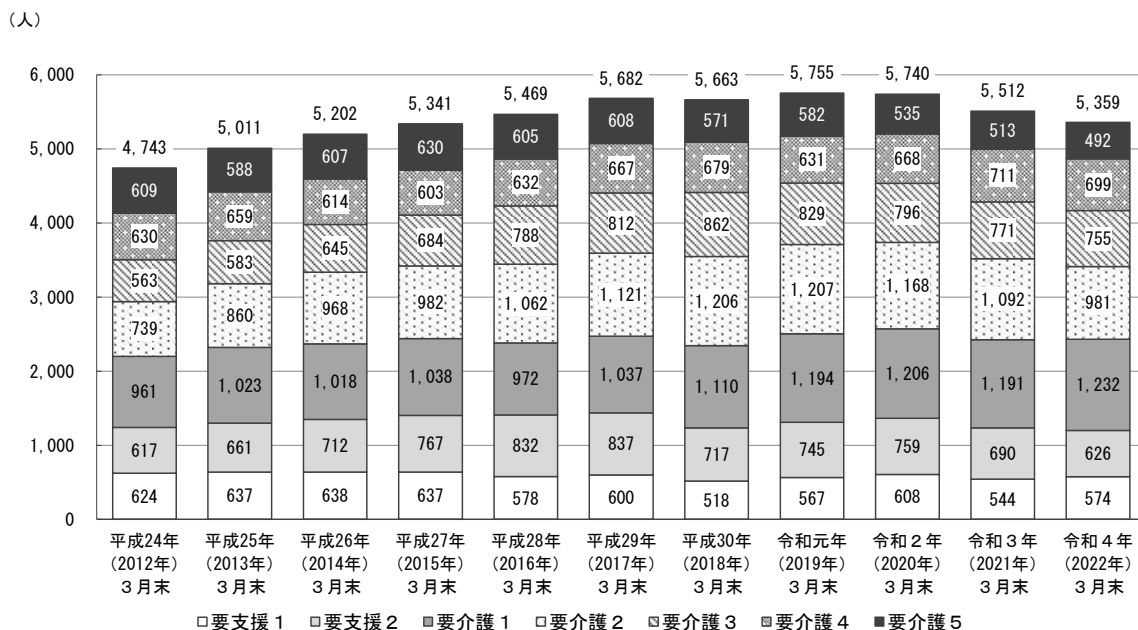
出典：厚生労働省「介護保険事業状況報告」年報（令和3（2021）、4（2022）年度のみ「介護保険事業状況報告」月報）

### (4) 要介護（要支援）認定者数の推移

柏崎市の要介護（要支援）認定者数は、令和元（2019）年3月末までは増加傾向にありましたが、令和2（2020）年3月末以降は減少が続いています。

また、要介護（要支援）認定者数は、平成24（2012）年から令和4（2022）年までの10年間で616人増となっています。

図表 要介護（要支援）認定者数の推移

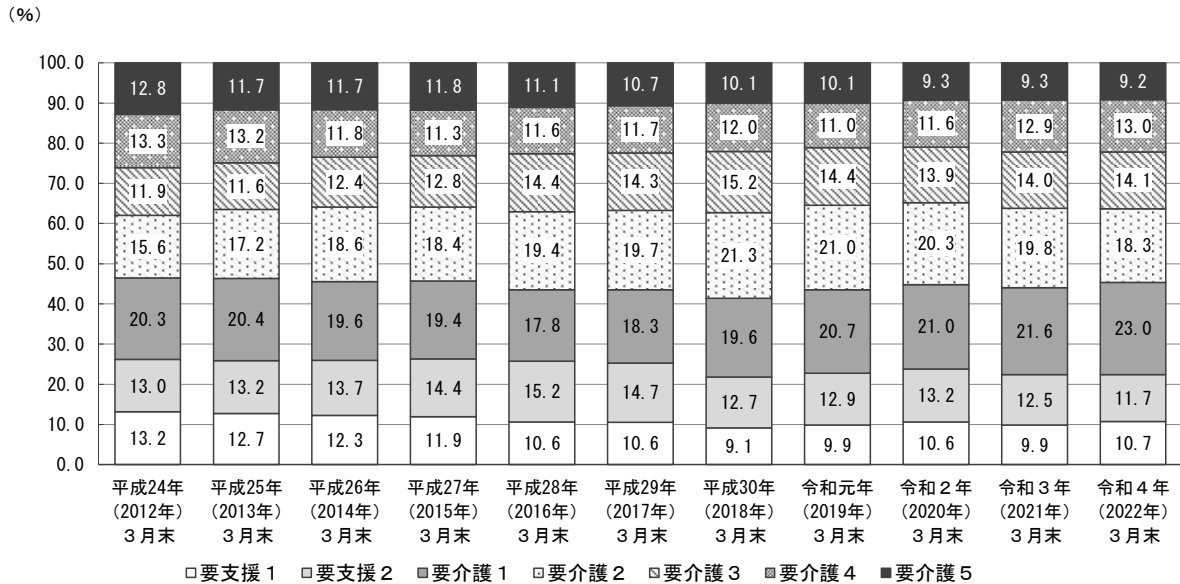


出典：厚生労働省「介護保険事業状況報告」年報（令和3（2021）、4（2022）年度のみ「介護保険事業状況報告」月報）

柏崎市の要介護度別構成比をみると、要支援1、要支援2は低下傾向がみられますが、要介護1は上昇傾向となっています。

また、認定者に占める重度者（要介護3～5）の割合は、平成24（2012）年から令和4（2022）年までの10年間で1.7%減となっています。

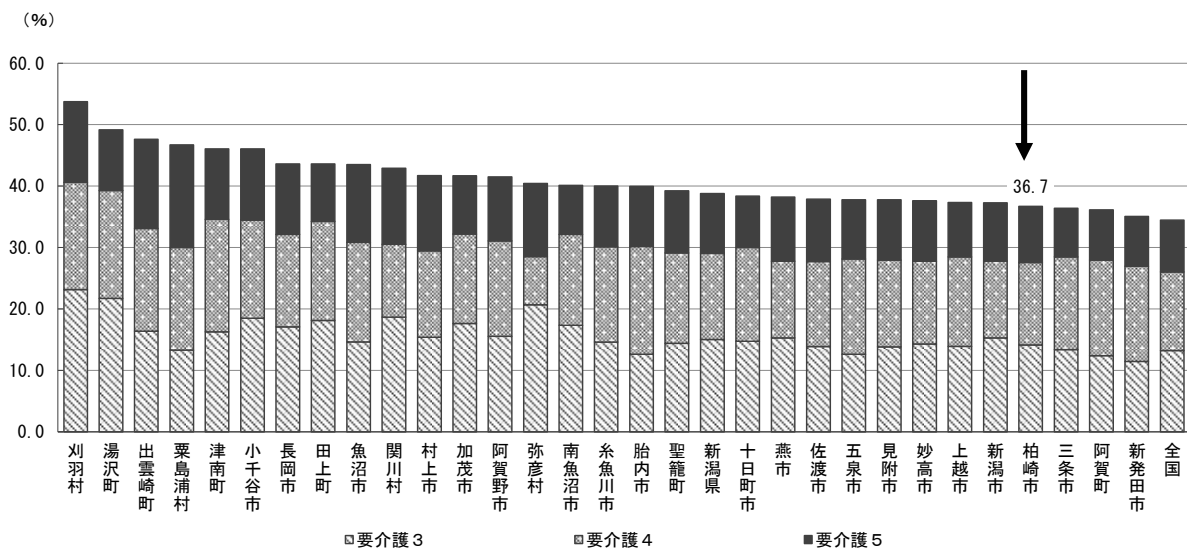
図表 要介護度別構成比の推移



出典：厚生労働省「介護保険事業状況報告」年報（令和3（2021）、4（2022）年度のみ「介護保険事業状況報告」月報）から作成

令和4（2022）年9月末時点の認定者に占める重度者の割合について、新潟県、県内他市町村、全国と比較すると、柏崎市の重度者割合は下位となっており、中越医療圏の中でも最も低くなっています。

図表 認定者に占める重度者の割合の比較（県、県内他市町村、全国との比較）



出典：厚生労働省「介護保険事業状況報告」月報（令和4（2022）年9月末時点）  
 ※「中越医療圏」は、柏崎市、長岡市、小千谷市、見附市、出雲崎町、刈羽村の6市町村



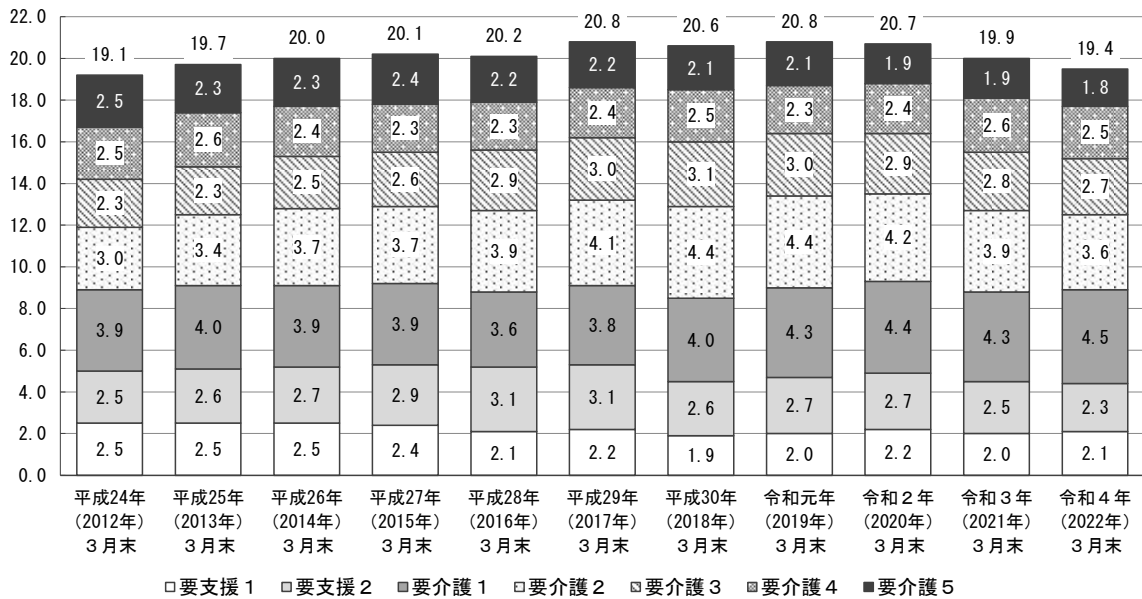
### (5) 要介護認定率の推移

柏崎市の要介護度認定率は、平成29（2017）年までは上昇が続いていましたが、平成30（2018）年以降は低下傾向にあります。

要介護度別にみると、要介護1の認定率のみ上昇傾向がみられ、令和4（2022）年3月末時点では4.5%となっており、他の要介護度の認定率と比較して高くなっています。

図表 要介護認定率の推移

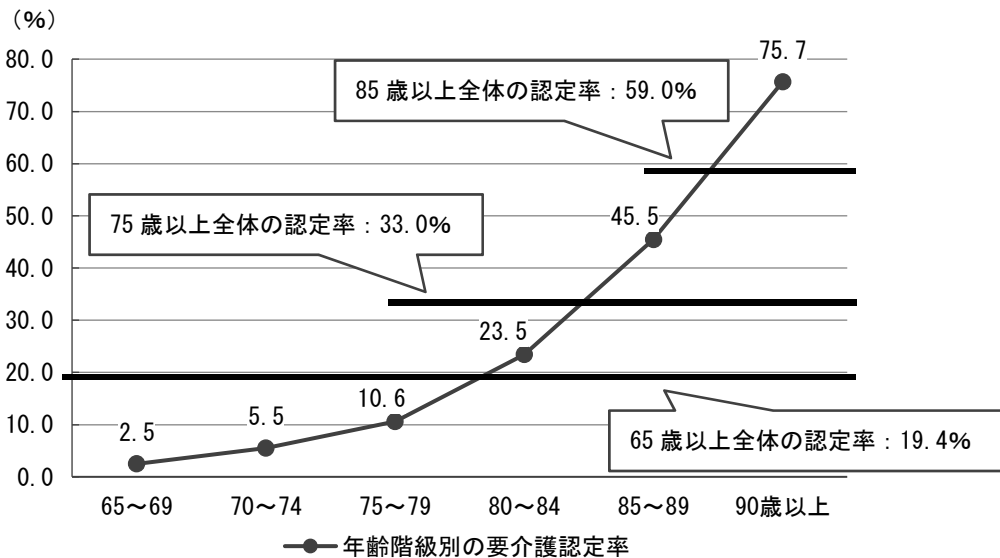
(%)



出典：厚生労働省「介護保険事業状況報告」年報（令和3（2021）、4（2022）年度のみ「介護保険事業状況報告」月報）

要介護認定率は、年齢が上がるにつれて上昇しています。特に、85歳以上で認定率が高くなっています。

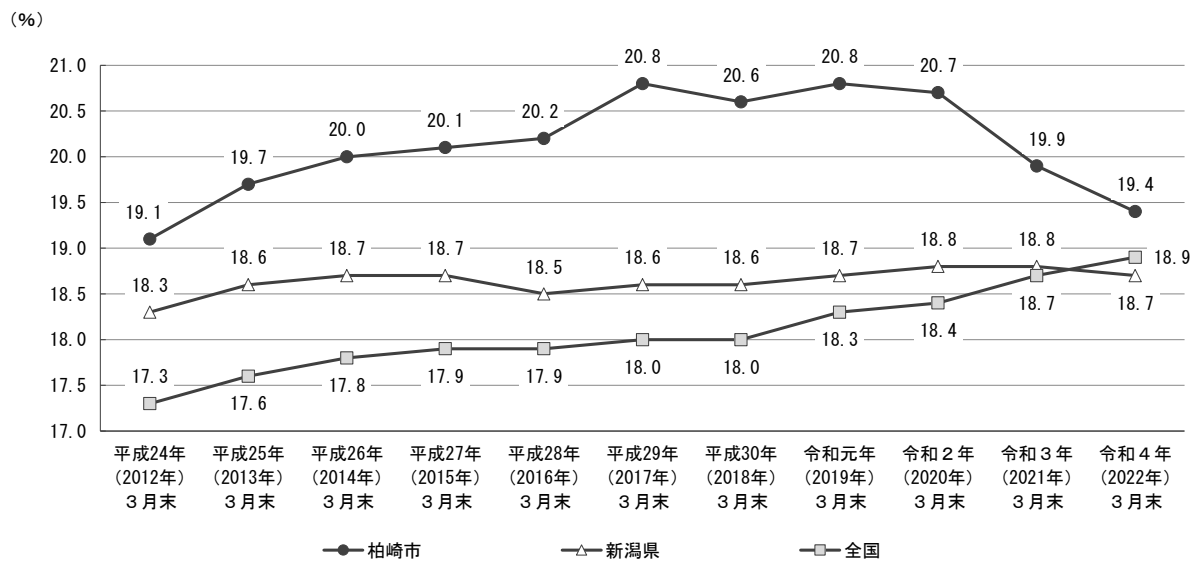
図表 年齢階級別の要介護認定率



出典：令和4（2022）年9月末認定者数（「介護保険事業状況報告」月報）及び令和4（2022）年9月末人口（住民基本台帳）から作成

新潟県及び全国と比較すると、柏崎市の要介護度認定率はいずれの年においても高くなっています。

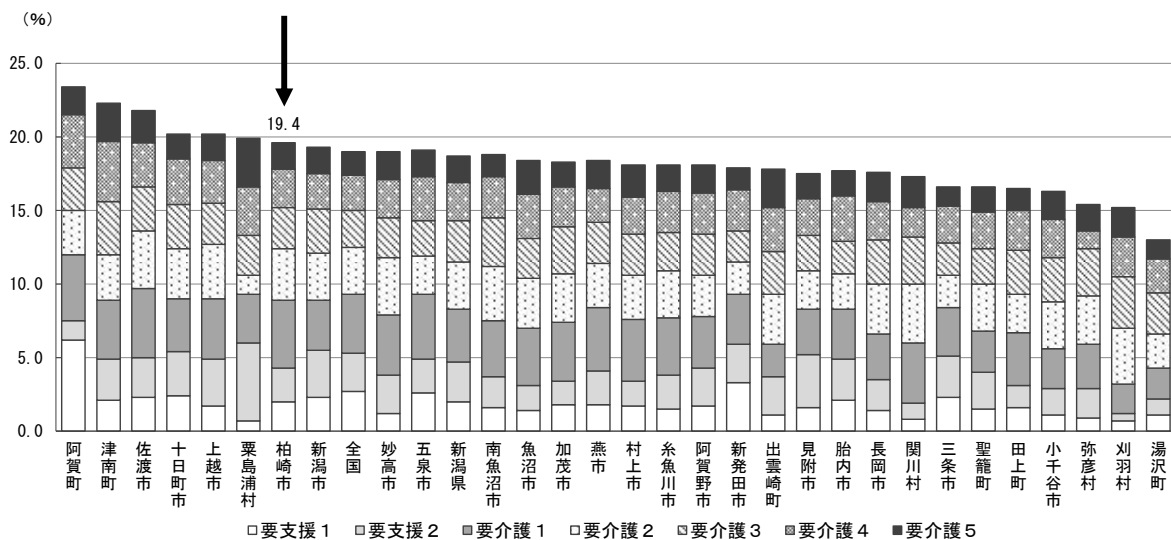
図表 要介護認定率の比較（新潟県、全国との年次比較）



出典：厚生労働省「介護保険事業状況報告」年報（令和3（2021）、4（2022）年度のみ「介護保険事業状況報告」月報）

令和4（2022）年9月末時点の要介護認定率について、新潟県、県内各市町村、全国と比較すると、柏崎市の要介護度認定率は上位となっており、中越医療圏域の中でも最も高くなっています。

図表 要介護認定率の比較（県、県内各市町村、全国との比較）



出典：厚生労働省「介護保険事業状況報告」月報（令和4（2022）年9月末時点）

## 2 柏崎市の介護保険サービスの利用状況

### (1) 介護保険料と第1号被保険者1人当たり給付月額

柏崎市の介護保険料（基準月額）の推移は、下表のとおりです。

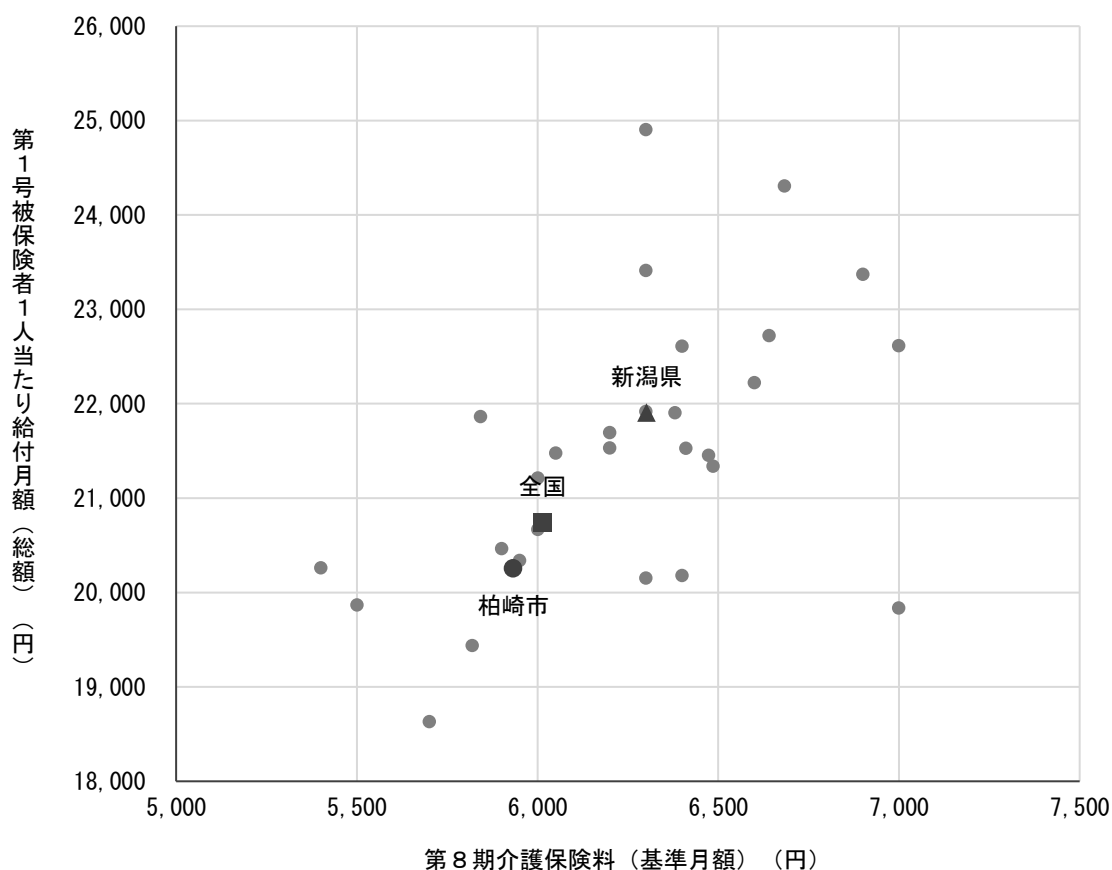
第8期の介護保険料は、第7期と同額の5,933円となっています。

図表 柏崎市の介護保険料の推移

	第1期	第2期	第3期	第4期	第5期	第6期	第7期	第8期
介護保険料 (基準月額)	2,508円	2,967円	3,383円	3,983円	4,750円	5,350円	5,933円	5,933円
前期との差額	－	+459円	+416円	+600円	+767円	+600円	+583円	0円
前期比	－	+18.3%	+14.0%	+17.7%	+19.2%	+12.6%	+10.9%	0%

柏崎市の第8期介護保険料と第1号被保険者1人当たり給付月額（総額）は、いずれも新潟県及び全国平均よりも低くなっています。

図表 第8期介護保険料と第1号被保険者1人当たり給付月額（総額）



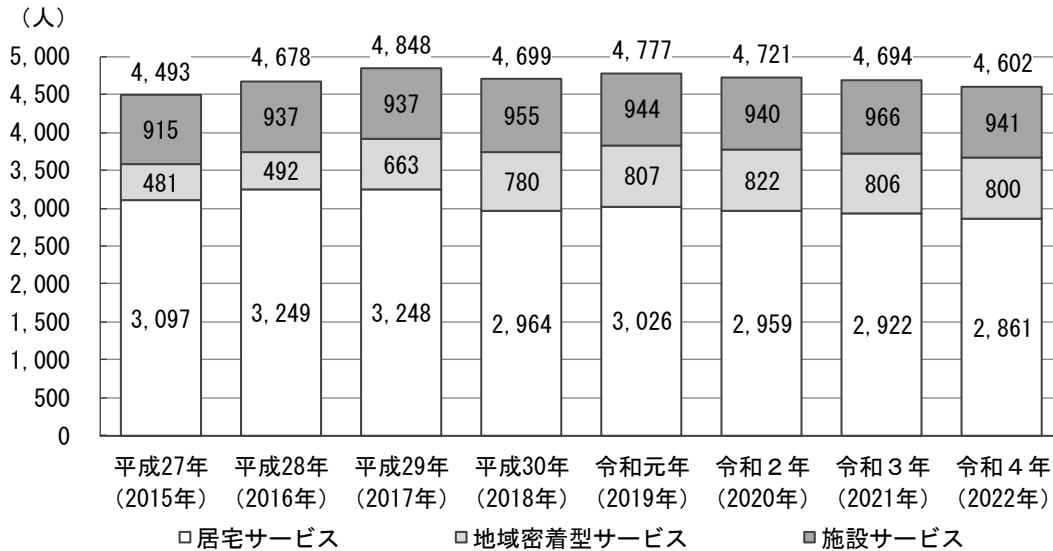
出典：第8期介護保険料（基準月額）は厚生労働省公表資料、第1号被保険者1人当たり給付月額（総額）は「介護保険総合データベース」及び総務省「住民基本台帳人口・世帯数」（令和2（2020）年時点）

## (2) 介護保険サービスの利用状況（全体）

柏崎市の介護保険サービスの利用者数は、令和元（2019）年以降減少傾向にあります。

地域密着型サービスと施設サービスの利用者数は増減を繰り返しながら推移していますが、居宅サービスの利用者数は令和（2019）年から減少が続いています。

図表 介護保険サービス受給者数の推移

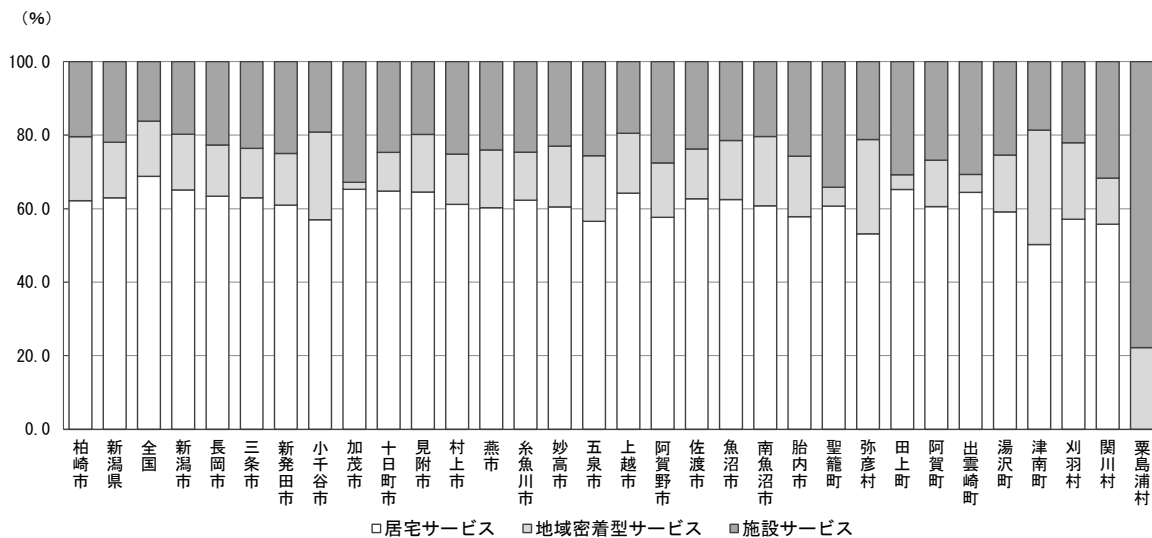


出典：厚生労働省「介護保険事業状況報告」月報（各年3月サービス分）

柏崎市の介護保険サービスの3区分別の割合をみると、居宅サービスは新潟県、全国よりも低くなっていますが、地域密着型サービスは新潟県、全国よりも高くなっています。施設サービスについては、新潟県より低くなっていますが、全国よりは高くなっています。

中越医療圏域内で比較すると、居宅サービスは4位、地域密着型サービスは3位、施設サービスは4位で、おおむね平均的な割合を示しています。

図表 介護保険サービスの3区分別の割合の比較（県、県内各市町村、全国との比較）

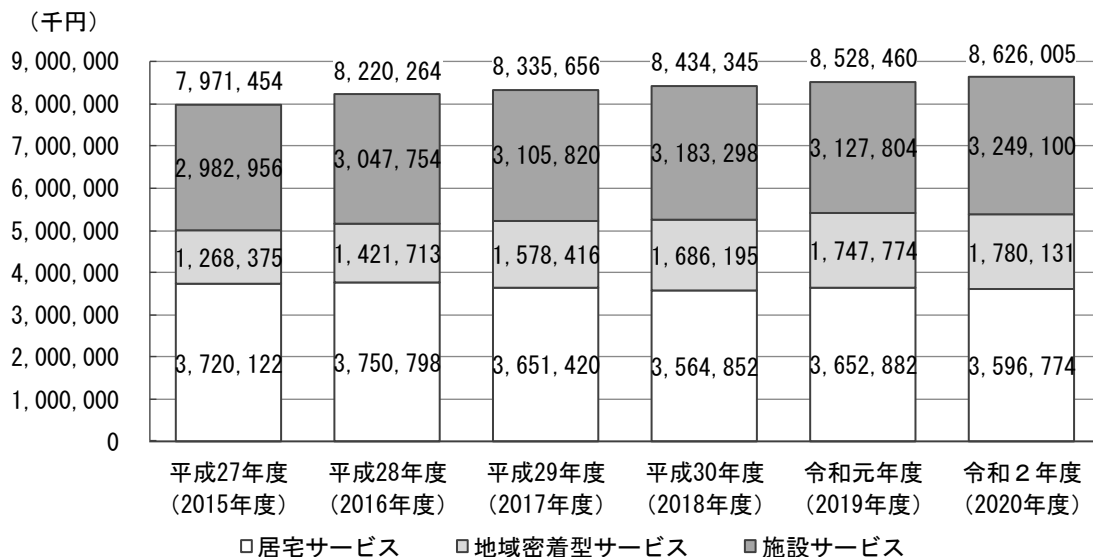


出典：厚生労働省「介護保険事業状況報告」月報（令和4（2022）年3月サービス分）

柏崎市の介護保険サービスの費用額は、増加傾向にあります。

居宅サービスの費用額は増減を繰り返しながら推移していますが、地域密着型サービスと施設サービスの費用額は増加が続いています。

図表 介護保険サービス費用額の推移

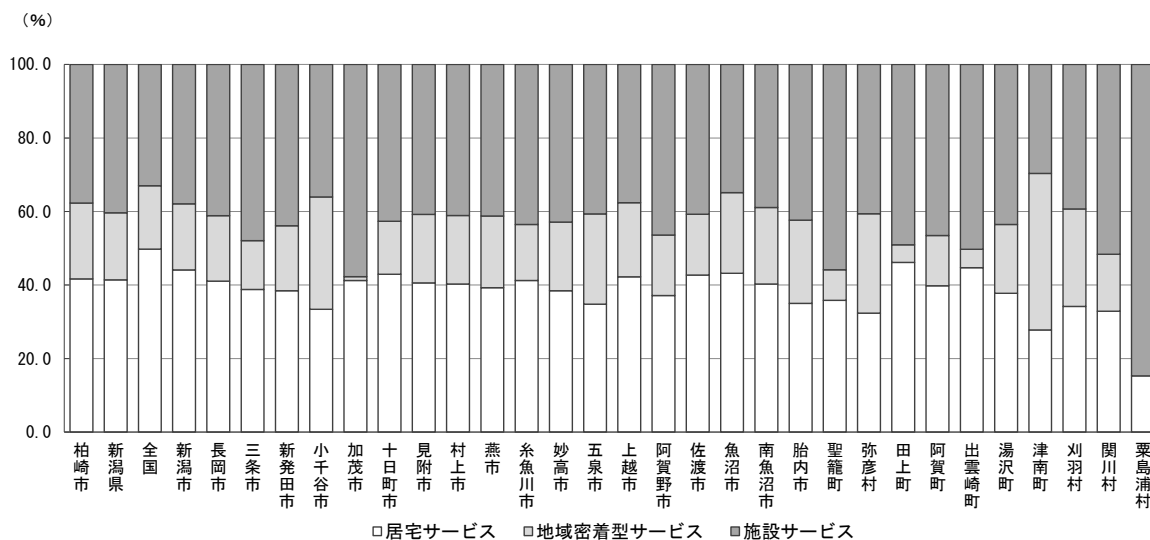


出典：厚生労働省「介護保険事業状況報告」年報（各年3月サービス分から翌年2月サービス分まで）

柏崎市の介護保険サービス費用額の3区分別の割合をみると、居宅サービスは新潟県より高くなっていますが、全国よりは低くなっています。地域密着型サービスは新潟県、全国よりも高くなっています。施設サービスは新潟県より低くなっていますが、全国よりは高くなっています。

中越医療圏域内で比較すると、居宅サービスは2位、地域密着型サービスは3位、施設サービスは5位で、施設サービスのみ平均よりやや低い割合を示しています。

図表 介護保険サービス費用額の3区分別の割合の比較（県、県内各市町村、全国との比較）



出典：厚生労働省「介護保険事業状況報告」年報（令和2（2020）年3月サービス分から令和3（2021）年2月サービス分まで）

### (3) 居宅サービスの利用状況

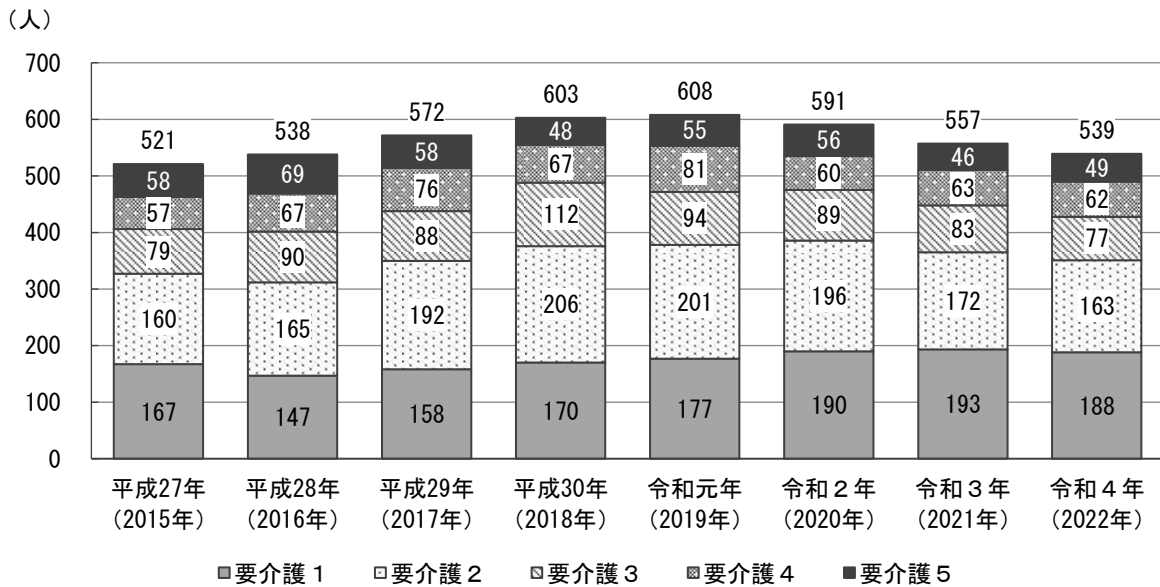
#### ①訪問介護

令和5（2023）年2月1日現在、柏崎市には訪問介護事業所が15事業所あり、令和4（2022）年度の1事業所当たりの平均利用者数は約36人となっています

柏崎市の訪問介護の利用者数は、令和元（2019）年以降減少傾向にあります。

要介護度別にみると、平成28（2016）年以外は利用者の60%以上が要介護2以下となっています。

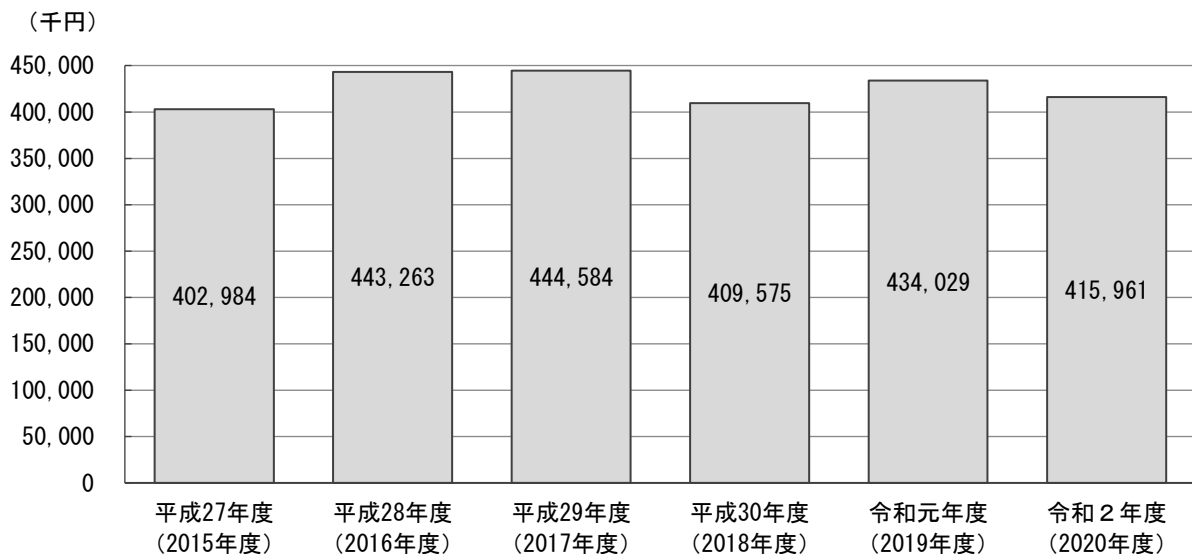
図表 訪問介護の受給者数の推移



出典：厚生労働省「介護保険事業状況報告」月報（各年3月サービス分）

柏崎市の訪問介護の費用額は増減を繰り返しながら推移しており、令和2（2020）年度は415,961,039円となっています。

図表 訪問介護の費用額の推移



出典：厚生労働省「介護保険事業状況報告」年報（各年3月サービス分から翌年2月サービス分まで）

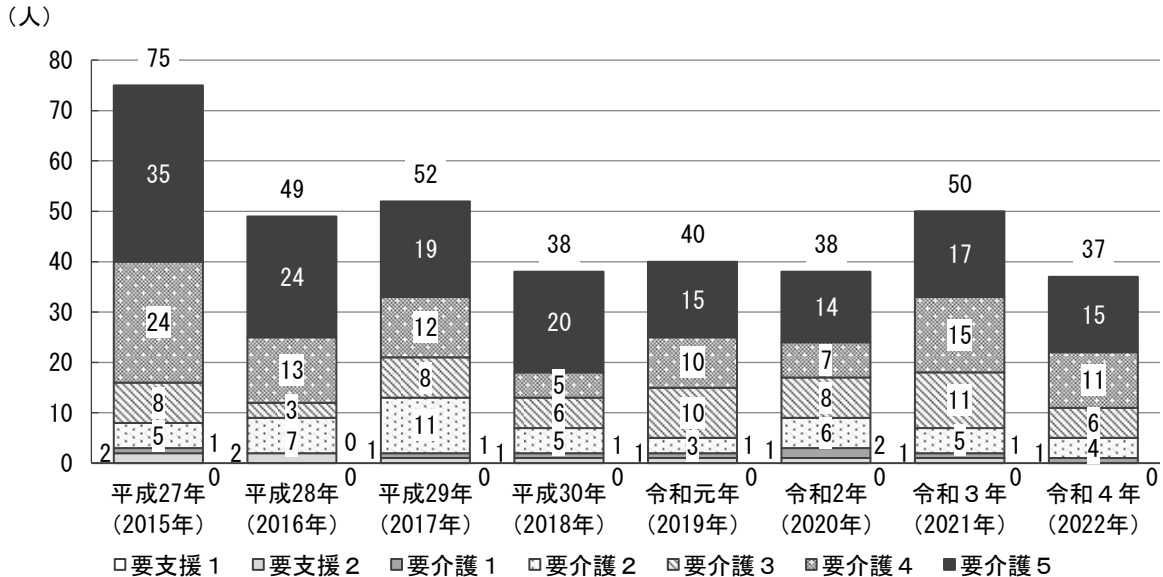
## ②訪問入浴介護

令和5（2023）年2月1日現在、柏崎市には訪問入浴介護事業所が2事業所あり、令和4（2022）年度の1事業所当たりの平均利用者数は約19人となっています。

柏崎市の訪問入浴介護の利用者数は増減を繰り返しながら推移しています。

要介護度別にみると、利用者の約8割が重度者（要介護3～5）となっています。

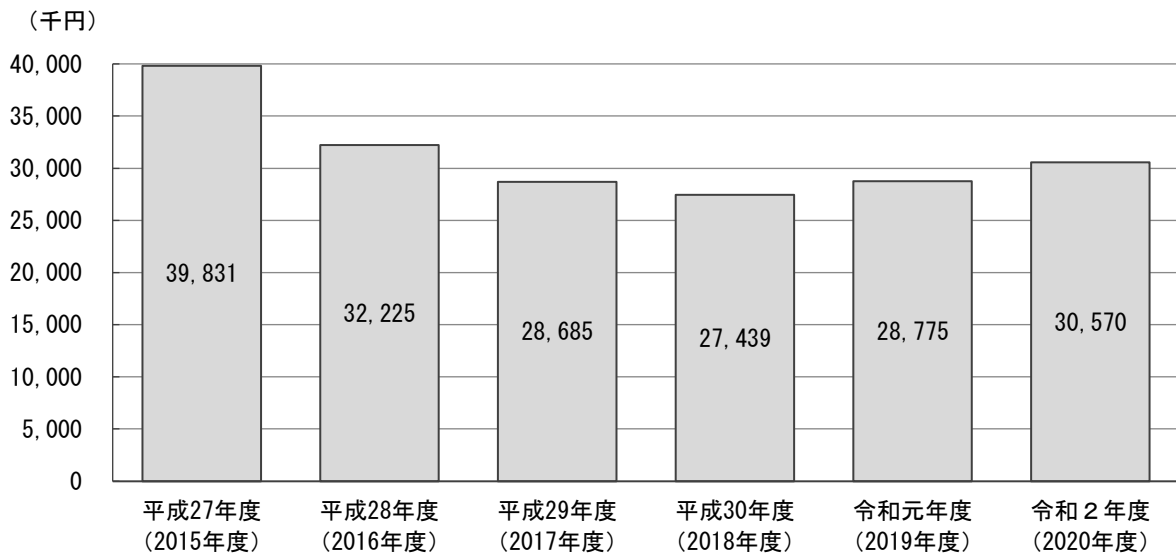
図表 訪問入浴介護の受給者数の推移



出典：厚生労働省「介護保険事業状況報告」月報（各年3月サービス分）

柏崎市の訪問入浴介護の費用額は平成30（2018）年度までは減少傾向にありましたが、令和元（2019）年度には増加に転じ、令和2（2020）年度は30,570,200円となっています。

図表 訪問入浴介護の費用額の推移



出典：厚生労働省「介護保険事業状況報告」年報（各年3月サービス分から翌年2月サービス分まで）

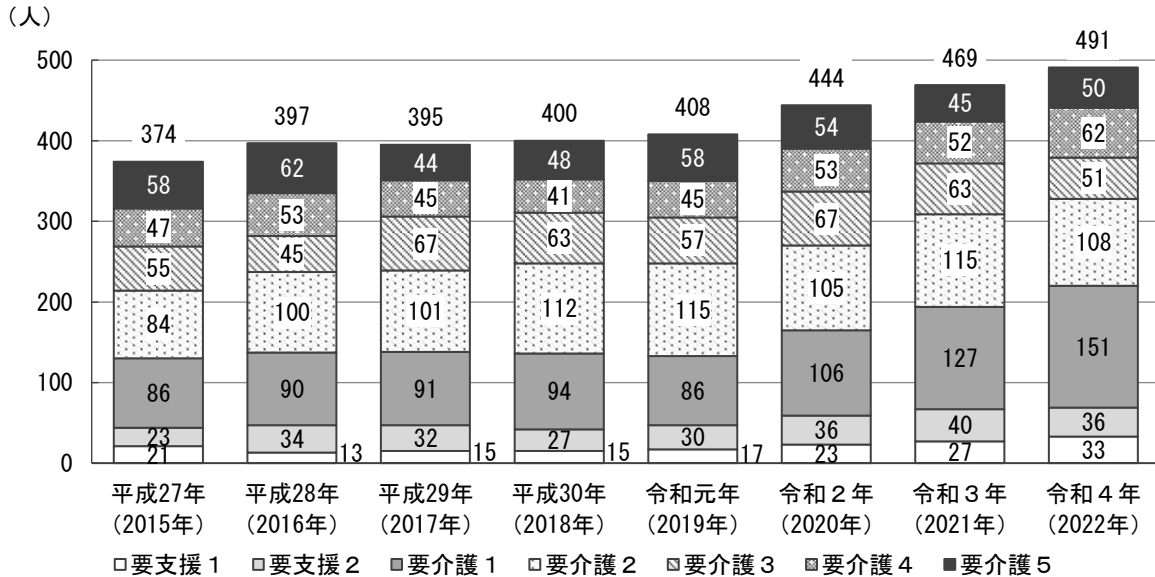
### ③訪問看護

令和5（2023）年2月1日現在、柏崎市には訪問看護事業所が7事業所あり、令和4（2022）年度の1事業所当たりの平均利用者数は約70人となっています。

柏崎市の訪問看護の利用者数は増加傾向にあります。

要介護度別にみると、近年では特に要介護1の利用者が増えてきています。

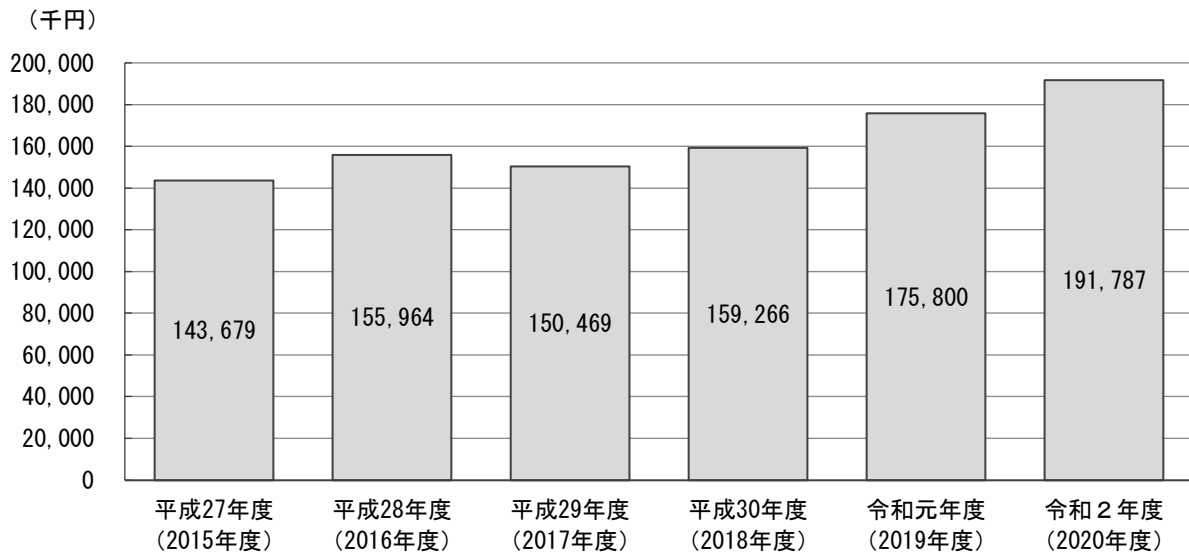
図表 訪問看護の受給者数の推移



出典：厚生労働省「介護保険事業状況報告」月報（各年3月サービス分）

柏崎市の訪問看護の費用額は増加傾向にあり、令和2（2020）年度は191,787,030円となっています。

図表 訪問看護の費用額の推移



出典：厚生労働省「介護保険事業状況報告」年報（各年3月サービス分から翌年2月サービス分まで）



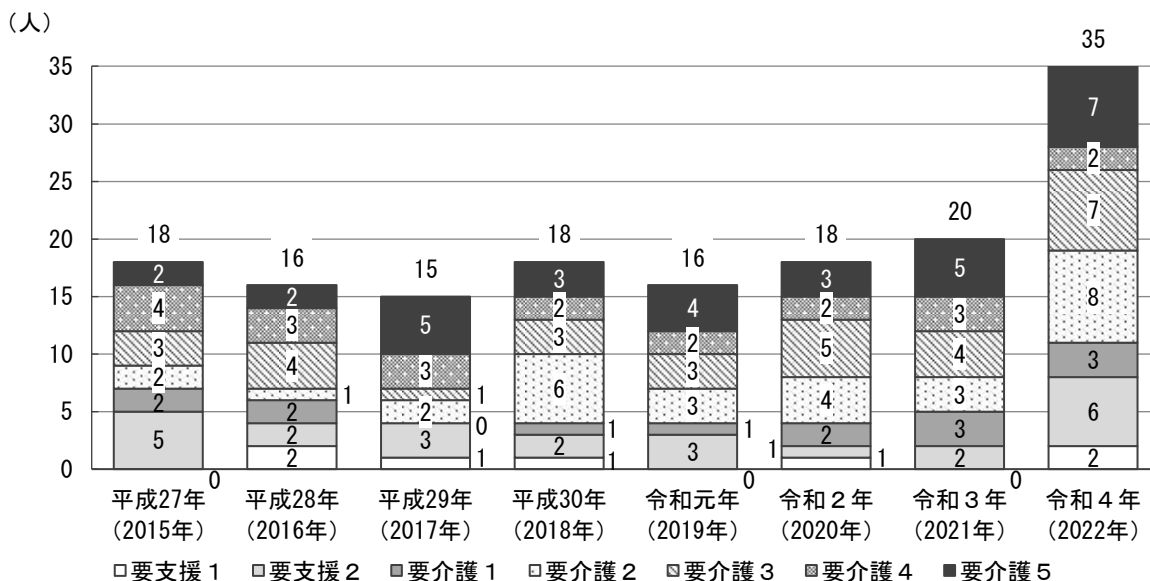
#### ④訪問リハビリテーション

令和5（2023）年2月1日現在、柏崎市には訪問リハビリテーション事業所が1事業所あります。

柏崎市の訪問リハビリテーションの利用者数は、令和元（2019）年以降増加傾向にあります。

要介護度別にみると、近年では特に要支援2と要介護2の利用者が増えてきています。

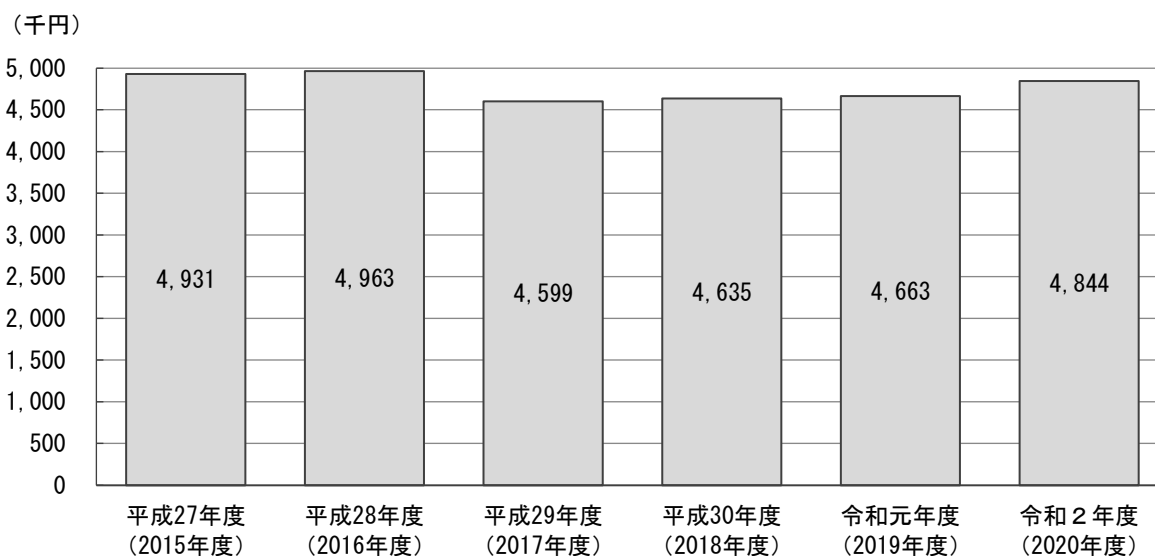
図表 訪問リハビリテーションの受給者数の推移



出典：厚生労働省「介護保険事業状況報告」月報（各年3月サービス分）

柏崎市の訪問リハビリテーションの費用額はおおむね横ばいで推移しており、令和2（2020）年度は4,844,339円となっています。

図表 訪問リハビリテーションの費用額の推移



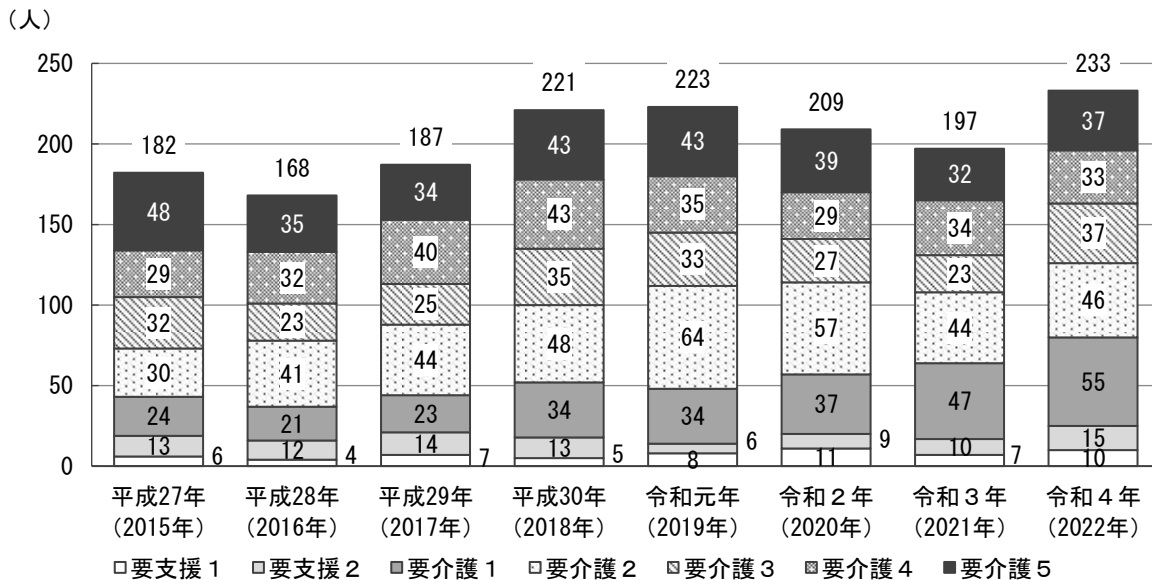
出典：厚生労働省「介護保険事業状況報告」年報（各年3月サービス分から翌年2月サービス分まで）

### ⑤居宅療養管理指導

柏崎市の居宅療養管理指導の利用者数は増加傾向にあります。

要介護度別にみると、特に要介護1の利用者が増えてきています。

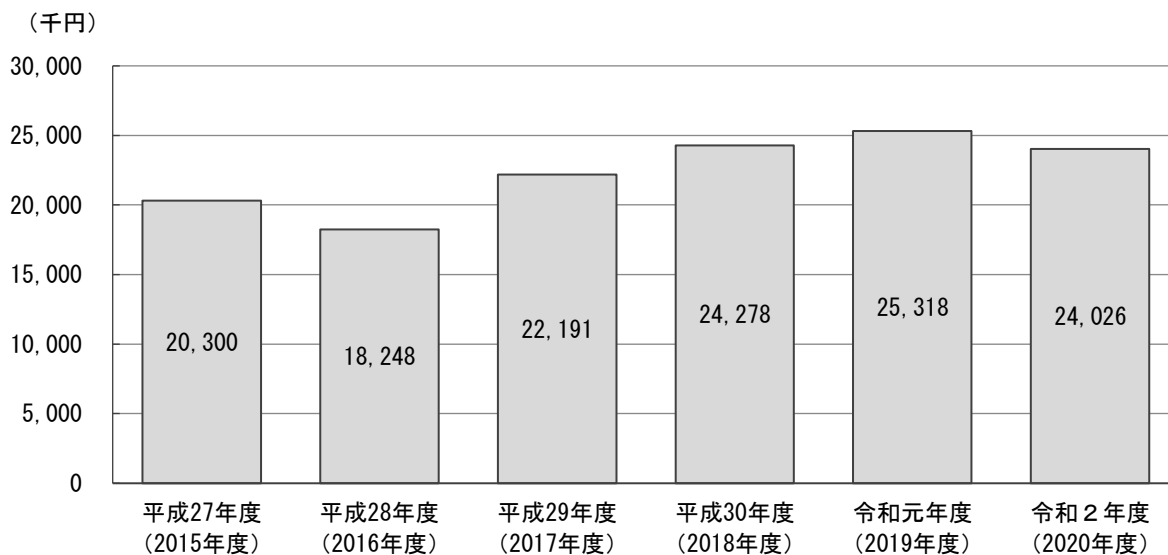
図表 居宅療養管理指導の受給者数の推移



出典：厚生労働省「介護保険事業状況報告」月報（各年3月サービス分）

柏崎市の居宅療養管理指導の費用額は平成28（2016）年度から令和元（2019）年度までは増加傾向にありましたが、令和2（2020）年度には減少に転じ、24,026,450円となっています。

図表 居宅療養管理指導の費用額の推移



出典：厚生労働省「介護保険事業状況報告」年報（各年3月サービス分から翌年2月サービス分まで）

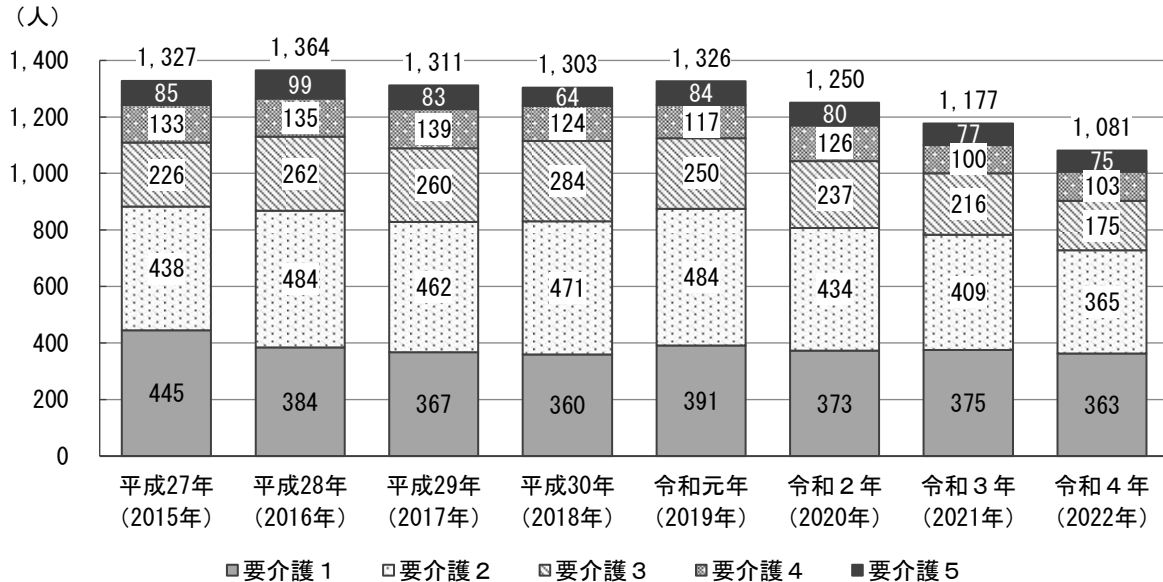
## ◎通所介護

令和5（2023）年2月1日現在、柏崎市には通所介護事業所が17事業所あり、令和4（2022）年度の1事業所当たりの平均利用者数は約64人となっています。

柏崎市の通所介護の利用者数は減少傾向にあります。

要介護度別にみると、いずれの要介護度においても減少傾向がみられます。

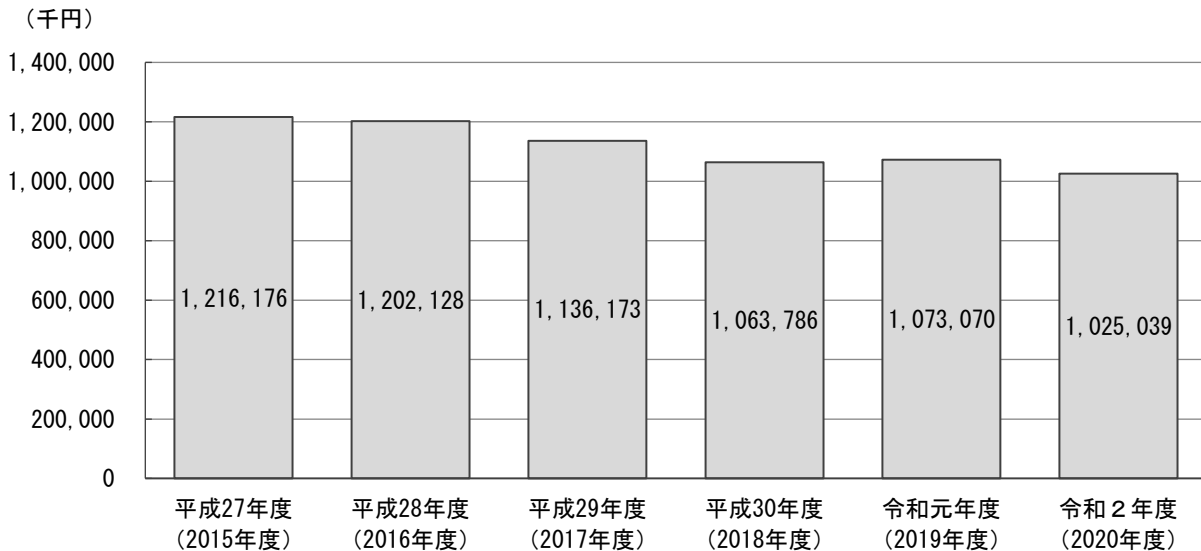
図表 通所介護の受給者数の推移



出典：厚生労働省「介護保険事業状況報告」月報（各年3月サービス分）

柏崎市の通所介護の費用額は減少傾向にあり、令和2（2020）年度は1,025,039,109円となっています。

図表 通所介護の費用額の推移



出典：厚生労働省「介護保険事業状況報告」年報（各年3月サービス分から翌年2月サービス分まで）

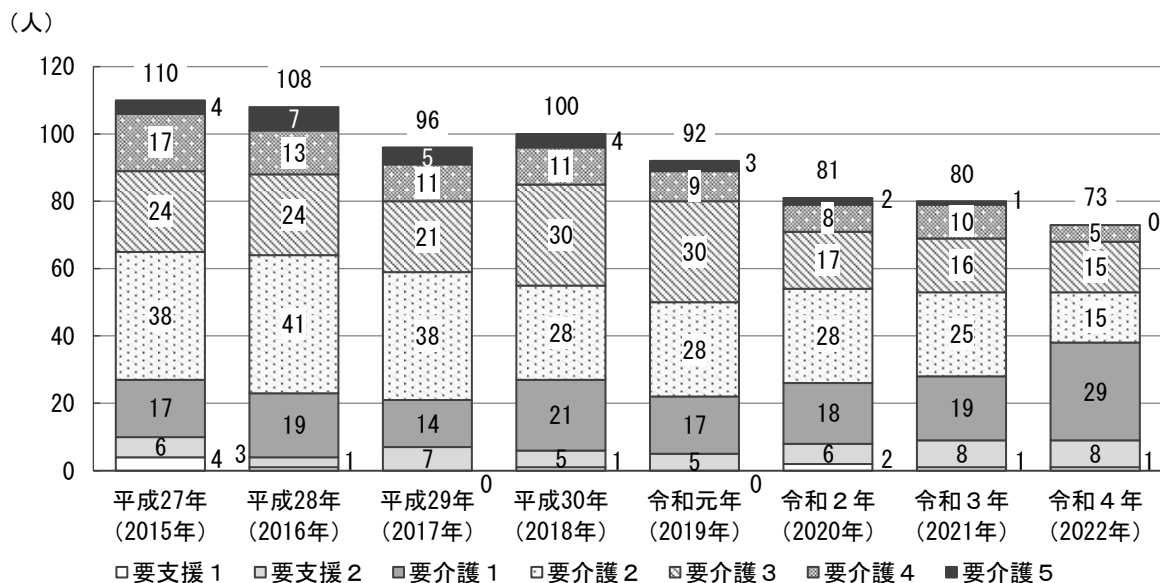
## ⑦通所リハビリテーション

令和5（2023）年2月1日現在、柏崎市には通所リハビリテーション事業所が1事業所あります。

柏崎市の通所リハビリテーションの利用者数は減少傾向にあります。

要介護度別にみると、要介護2以上の利用者が減少傾向にあるのに対し、要介護1の利用者は増加傾向にあります。

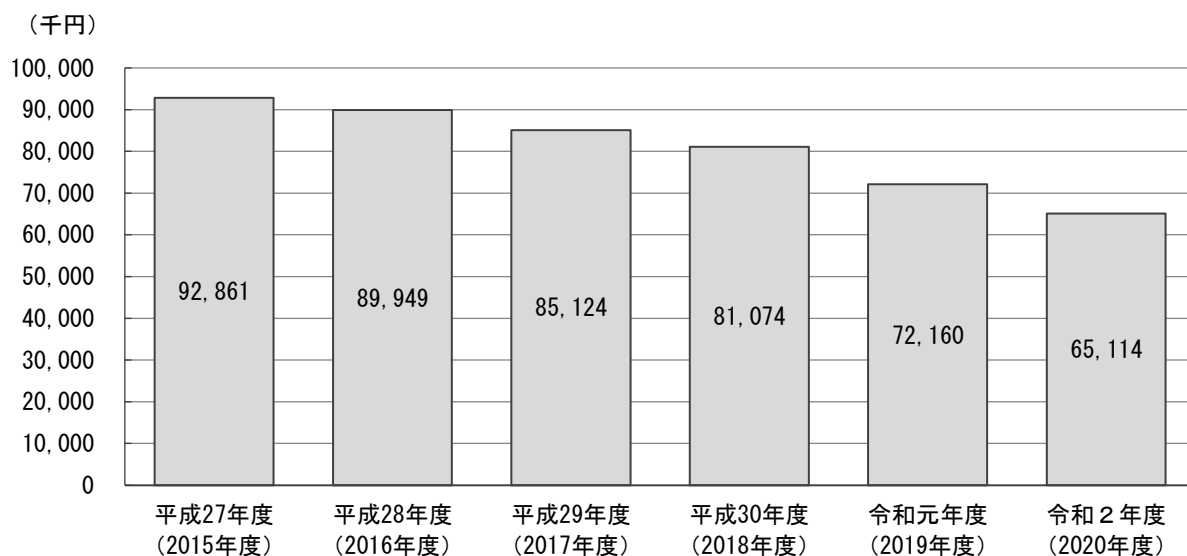
図表 通所リハビリテーションの受給者数の推移



出典：厚生労働省「介護保険事業状況報告」月報（各年3月サービス分）

柏崎市の通所リハビリテーションの費用額は減少傾向にあり、令和2（2020）年度は65,113,589円となっています。

図表 通所リハビリテーションの費用額の推移



出典：厚生労働省「介護保険事業状況報告」年報（各年3月サービス分から翌年2月サービス分まで）

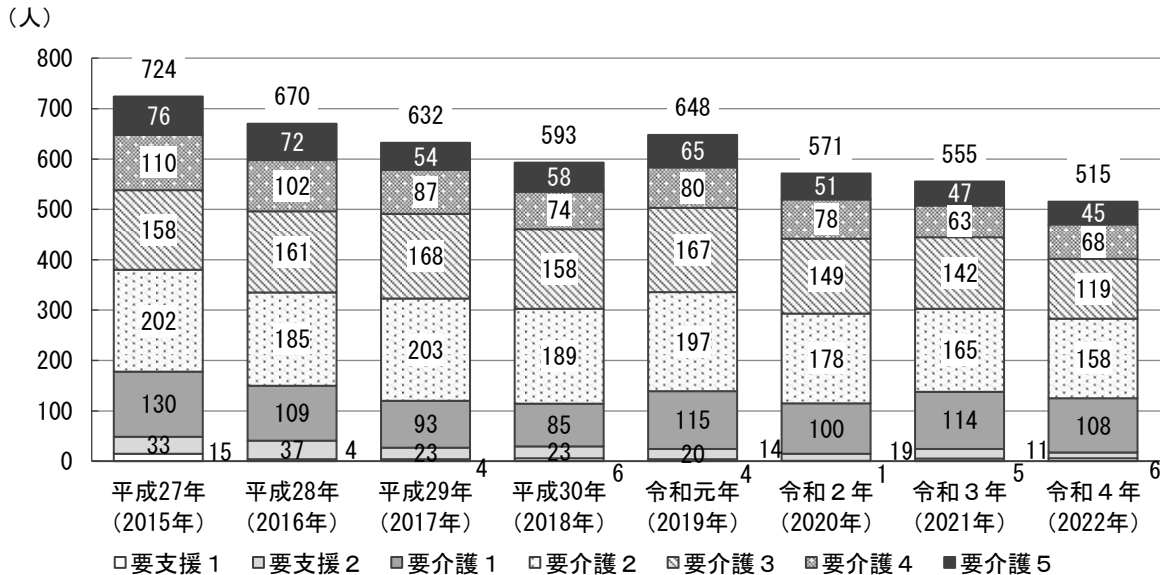
### ⑧短期入所生活介護

令和5（2023）年2月1日現在、柏崎市には短期入所生活介護事業所が7事業所あり、令和4（2022）年度の1事業所当たりの平均利用者数は約74人となっています。

柏崎市の短期入所生活介護の利用者数は減少傾向にあります。

要介護度別にみると、いずれの要介護度においても減少傾向がみられます。

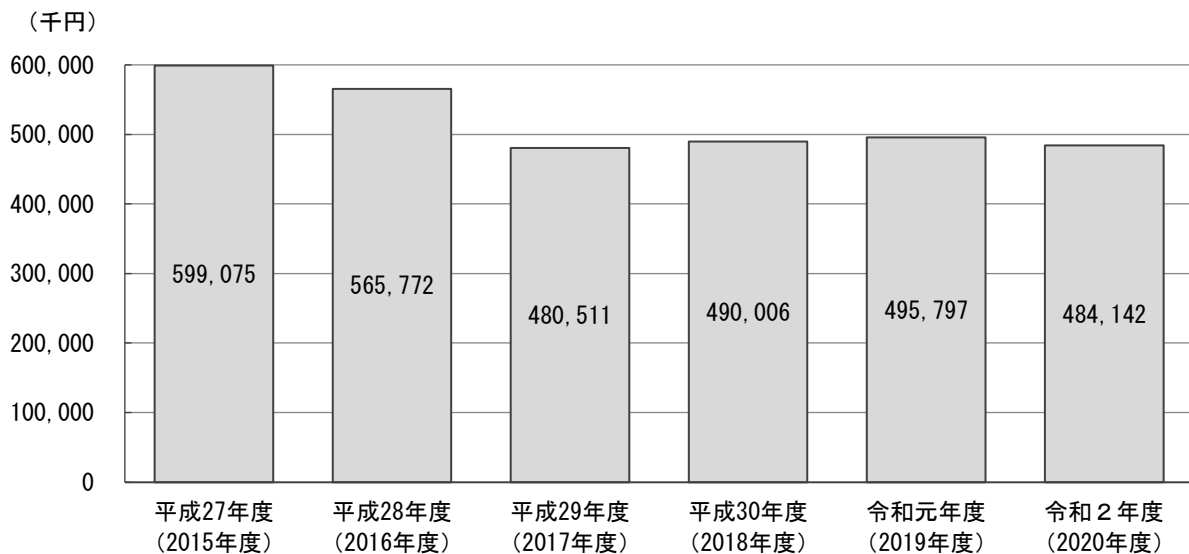
図表 短期入所生活介護の受給者数の推移



出典：厚生労働省「介護保険事業状況報告」月報（各年3月サービス分）

柏崎市の短期入所生活介護の費用額は、平成29（2017）年度以降おおむね横ばいで推移しており、令和2（2020）年度は484,142,458円となっています。

図表 短期入所生活介護の費用額の推移

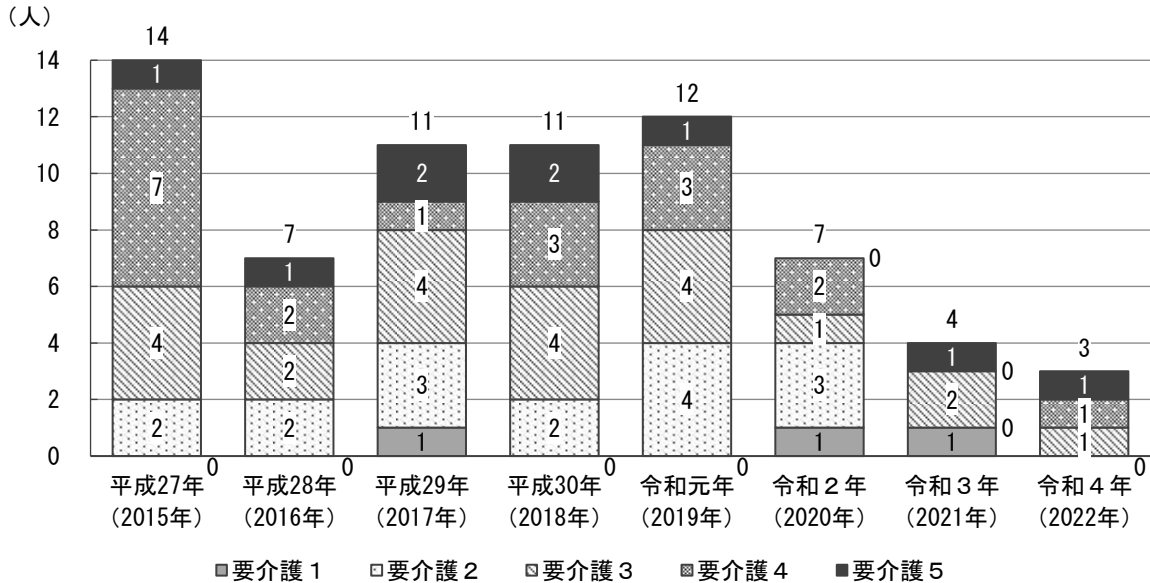


出典：厚生労働省「介護保険事業状況報告」年報（各年3月サービス分から翌年2月サービス分まで）

### ◎短期入所療養介護

令和5（2023）年2月1日現在、柏崎市には介護老人保健施設が2施設あり、令和4（2022）年度の1施設当たりの短期入所療養介護の平均利用者数は約2人となっています。柏崎市の短期入所療養介護の利用者数は、令和元（2019）年以降減少傾向にあります。

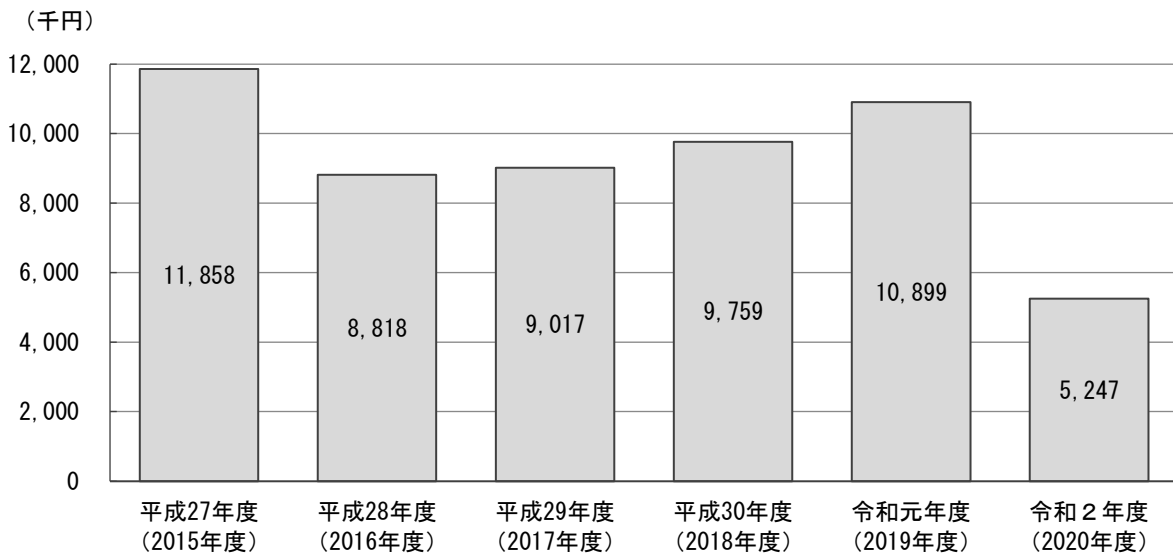
図表 短期入所療養介護の受給者数の推移



出典：厚生労働省「介護保険事業状況報告」月報（各年3月サービス分）

柏崎市の短期入所療養介護の費用額は、平成28年度以降増加傾向にありましたが、令和2（2020）年度には減少に転じ、5,246,974円となっています。

図表 短期入所療養介護の費用額の推移



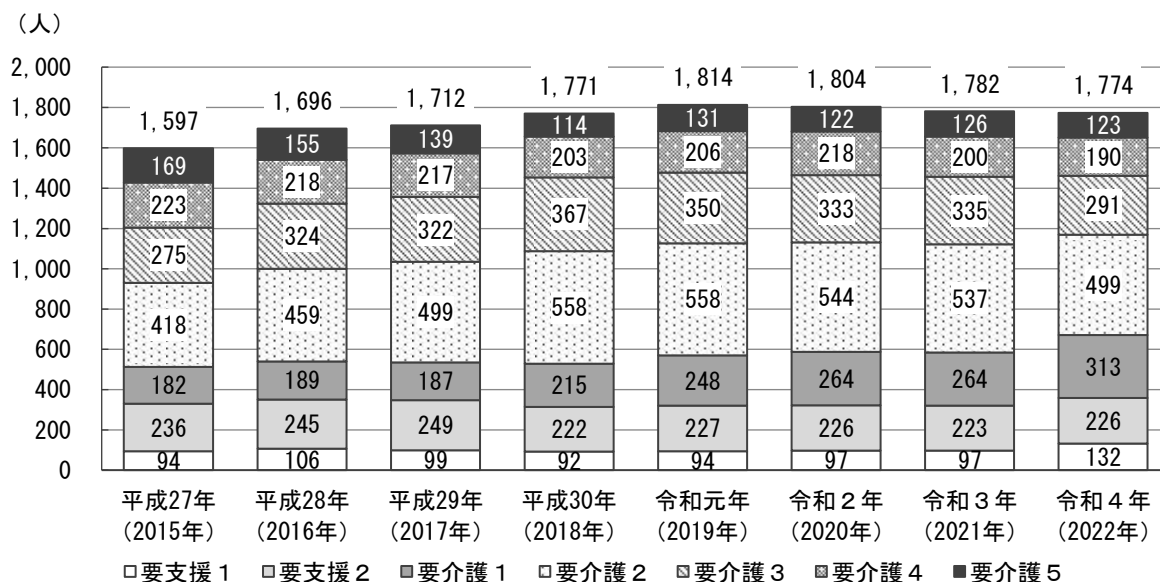
出典：厚生労働省「介護保険事業状況報告」年報（各年3月サービス分から翌年2月サービス分まで）

## ⑩福祉用具貸与

柏崎市の福祉用具貸与の利用者数は、平成30（2018）年以降おおむね横ばいで推移しています。

要介護度別にみると、要介護2以上の利用者が減少傾向にあるのに対し、要支援1～要介護1の利用者は増加傾向にあります。

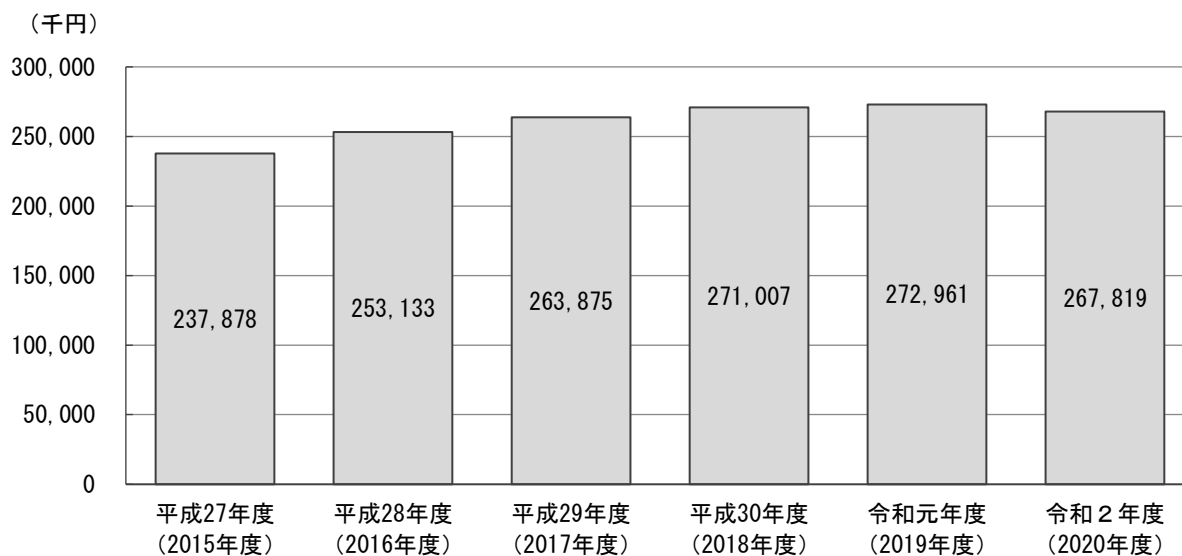
図表 福祉用具貸与の受給者数の推移



出典：厚生労働省「介護保険事業状況報告」月報（各年3月サービス分）

柏崎市の福祉用具貸与の費用額は、令和元（2019）年度までは増加傾向にありましたが、令和2（2020）年度には減少に転じ、267,819,040円となっています。

図表 福祉用具貸与の費用額の推移

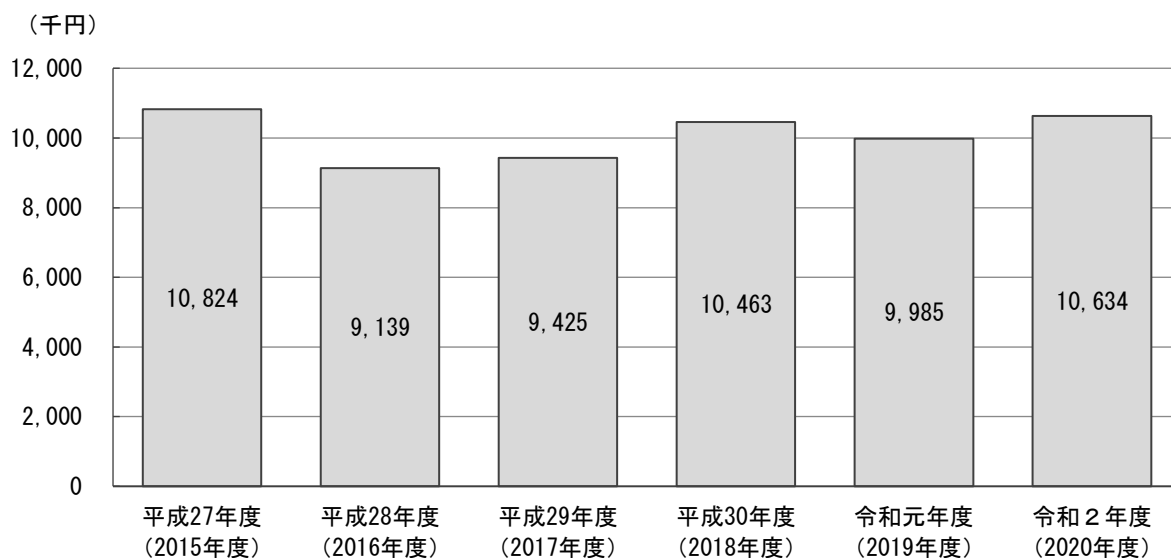


出典：厚生労働省「介護保険事業状況報告」年報（各年3月サービス分から翌年2月サービス分まで）

### ⑪福祉用具購入費

柏崎市の福祉用具購入費の費用額は、増減を繰り返しながら推移しており、令和2（2020）年度は10,633,840円となっています。

図表 福祉用具購入費の費用額の推移

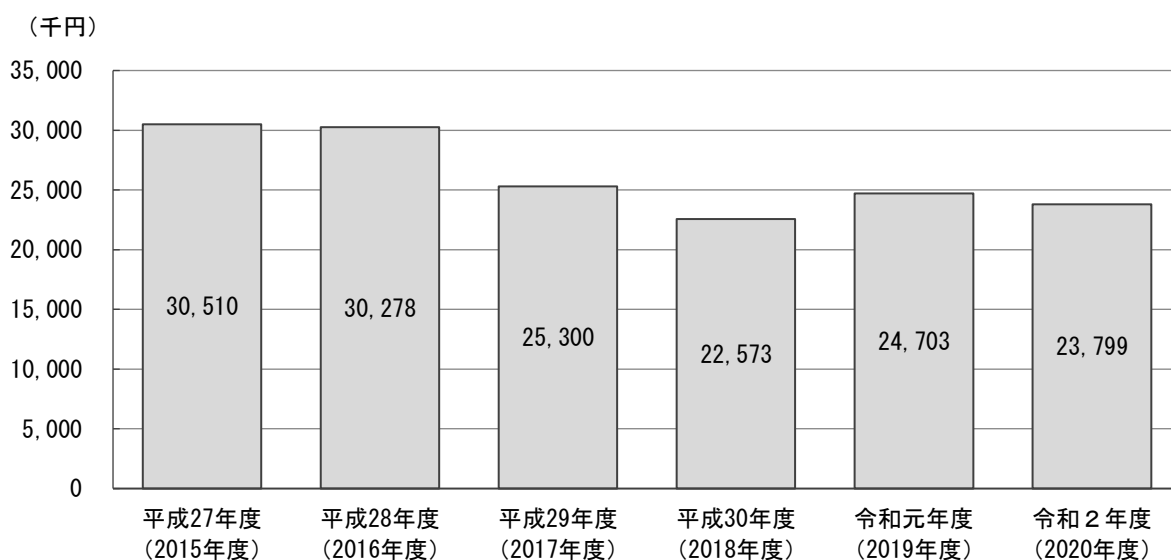


出典：厚生労働省「介護保険事業状況報告」年報（各年3月サービス分から翌年2月サービス分まで）

### ⑫住宅改修費

柏崎市の住宅改修費の費用額は、平成29（2017）年以降増減を繰り返しながら推移しており、令和2（2020）年度は23,799,050円となっています。

図表 住宅改修費の費用額の推移



出典：厚生労働省「介護保険事業状況報告」年報（各年3月サービス分から翌年2月サービス分まで）



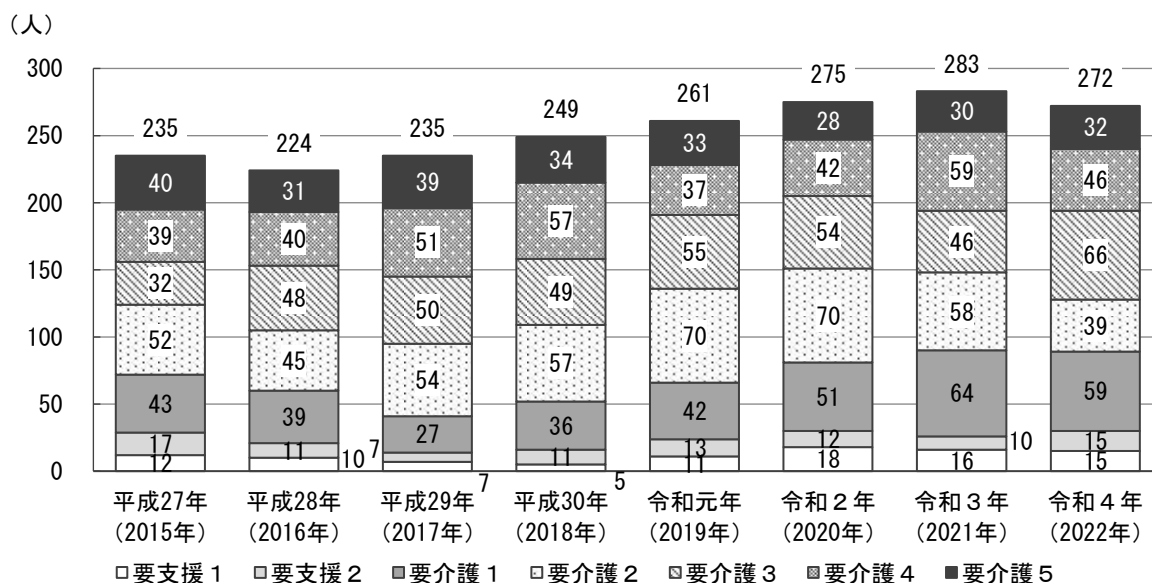
### ⑬特定施設入居者生活介護

令和5（2023）年2月1日現在、柏崎市には特定施設入居者生活介護事業所が6事業所あり、令和4（2022）年度の1事業所当たりの平均利用者数は約45人となっています。

柏崎市の特定施設入居者生活介護の利用者数は増加傾向にあります。

要介護度別にみると、いずれの要介護度も増減を繰り返しながら推移していますが、利用者の約半数が重度者（要介護3～5）となっています。

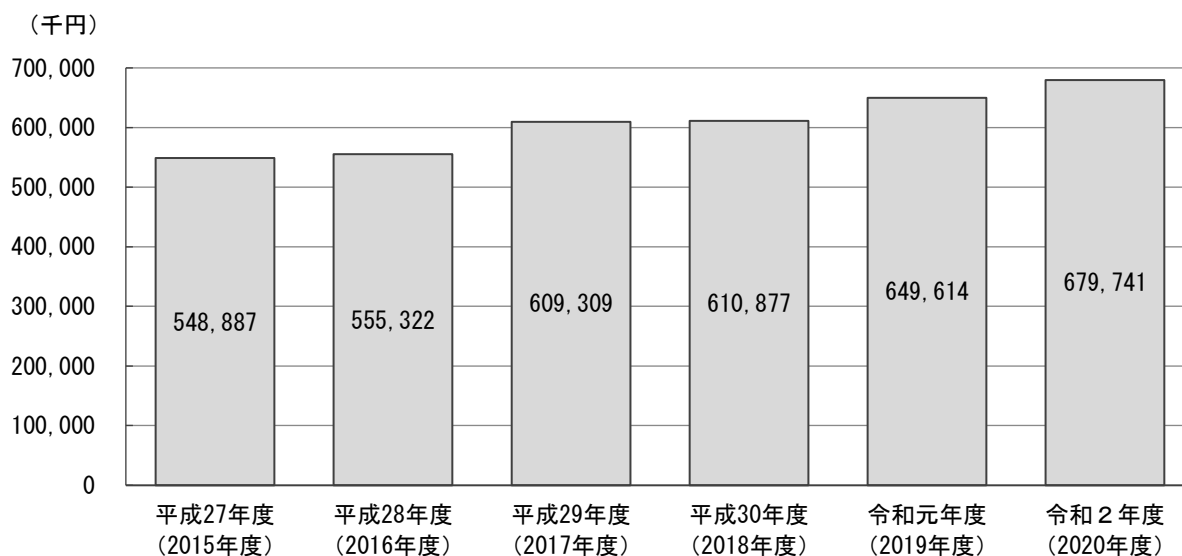
図表 特定施設入居者生活介護の受給者数の推移



出典：厚生労働省「介護保険事業状況報告」月報（各年3月サービス分）

柏崎市の特定施設入居者生活介護の費用額は増加傾向にあり、令和2（2020）年度は679,740,808円となっています。

図表 特定施設入居者生活介護の費用額の推移



出典：厚生労働省「介護保険事業状況報告」年報（各年3月サービス分から翌年2月サービス分まで）

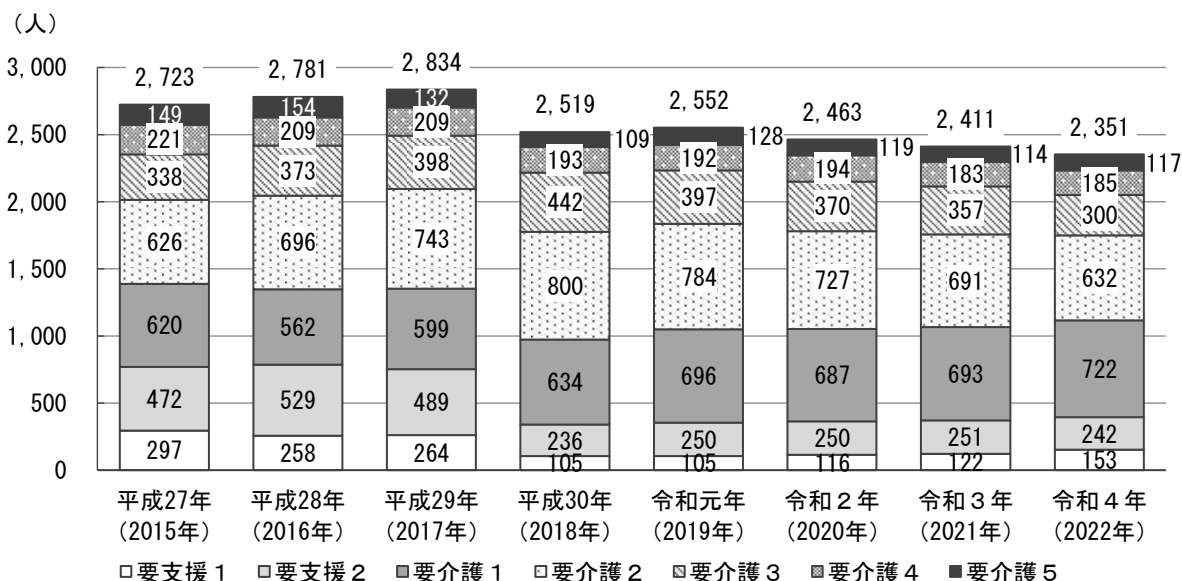
#### ⑭介護予防支援・居宅介護支援

令和5（2023）年2月1日現在、柏崎市には介護予防支援・居宅介護支援事業所が23事業所あり、令和4（2022）年度の1事業所当たりの平均利用者数は約102人となっています。

柏崎市の介護予防支援・居宅介護支援の利用者数は減少傾向にあります。

要介護度別にみると、要支援1、要介護1の利用者が増加傾向にあるのに対し、要介護2、3の利用者は減少傾向にあります。

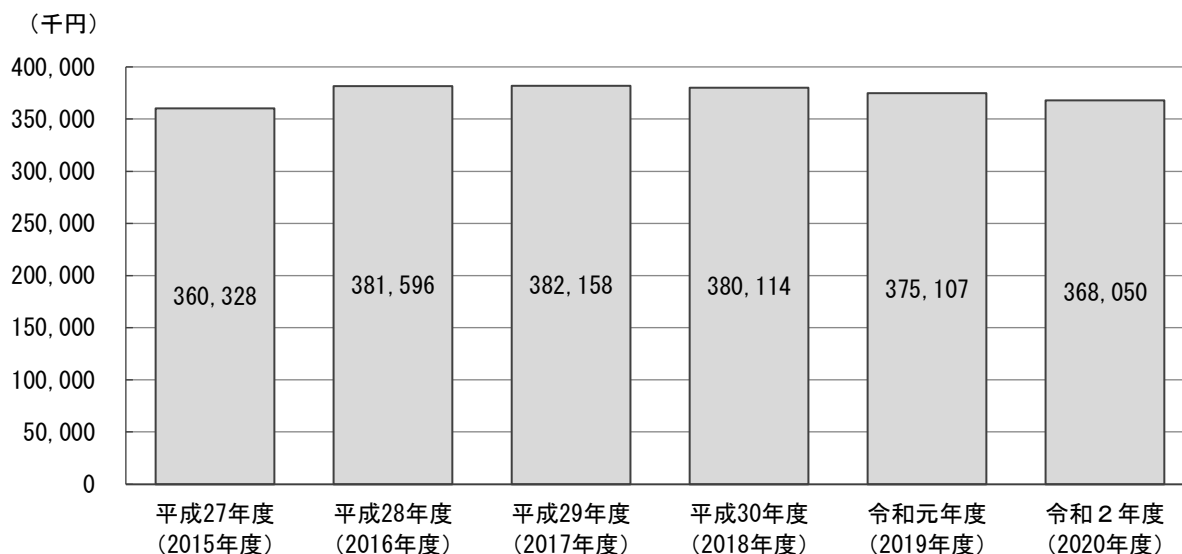
図表 介護予防支援・居宅介護支援の受給者数の推移



出典：厚生労働省「介護保険事業状況報告」月報（各年3月サービス分）

柏崎市の介護予防支援・居宅介護支援の費用額はおおむね横ばいで推移しており、令和2（2020）年度は368,049,636円となっています。

図表 介護予防支援・居宅介護支援の費用額の推移



出典：厚生労働省「介護保険事業状況報告」年報（各年3月サービス分から翌年2月サービス分まで）

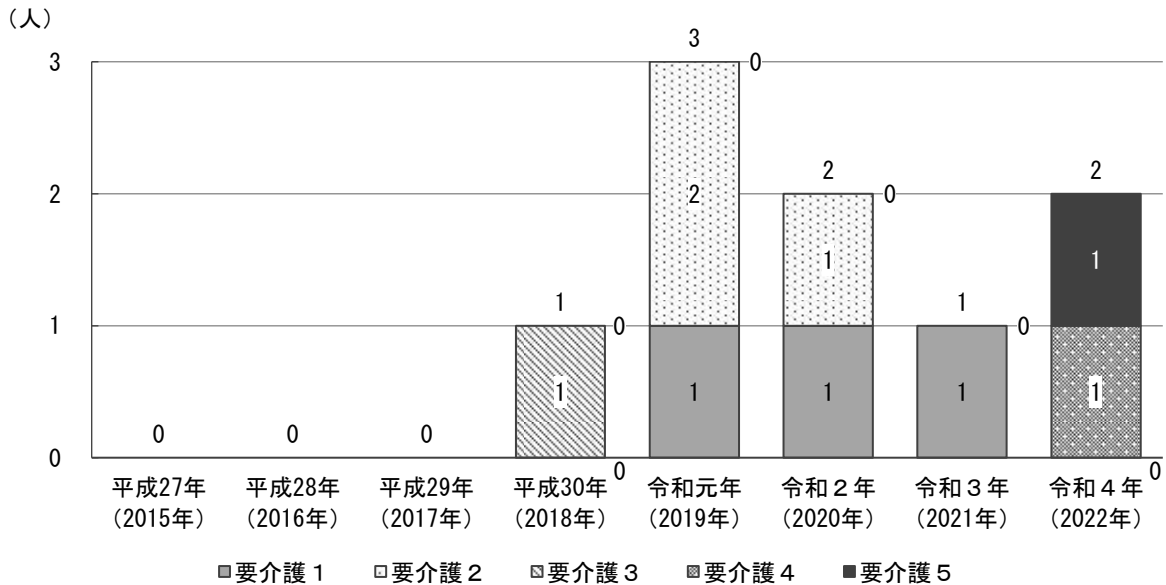
#### (4) 地域密着型サービスの利用状況

##### ①定期巡回・随時対応型訪問介護看護

柏崎市には定期巡回・随時対応型訪問介護看護を行う事業所がないため、市外の施設の利用者数を実績人数としています。

定期巡回・随時対応型訪問介護看護の利用者数は、平成30（2018）年以降1～3人で推移しています。

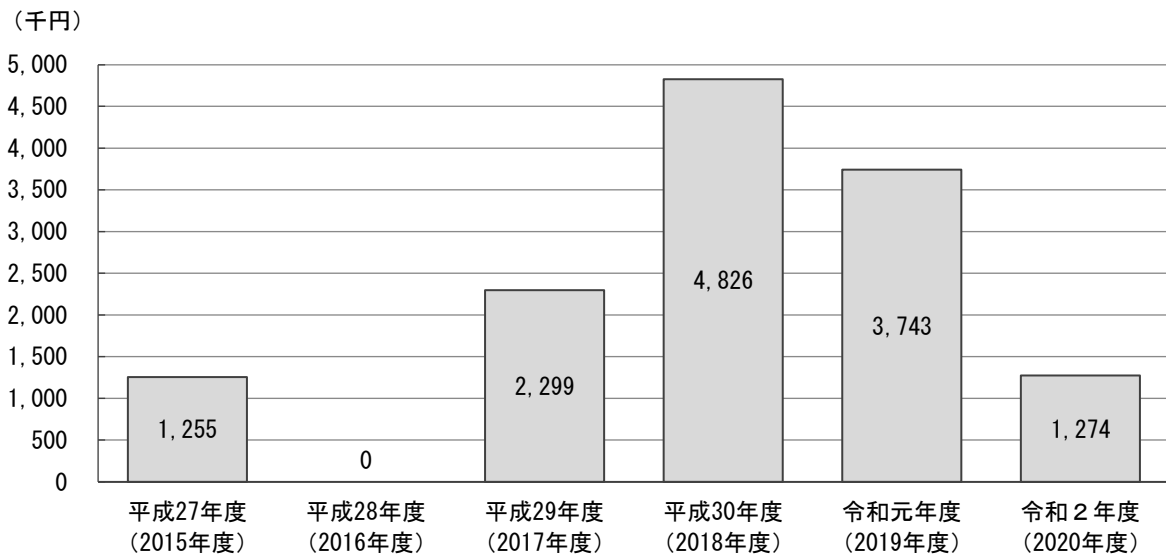
図表 定期巡回・随時対応型訪問介護看護の受給者数の推移



出典：厚生労働省「介護保険事業状況報告」月報（各年3月サービス分）

定期巡回・随時対応型訪問介護看護の令和2（2020）年度の費用額は、1,274,400円となっています。

図表 定期巡回・随時対応型訪問介護看護の費用額の推移



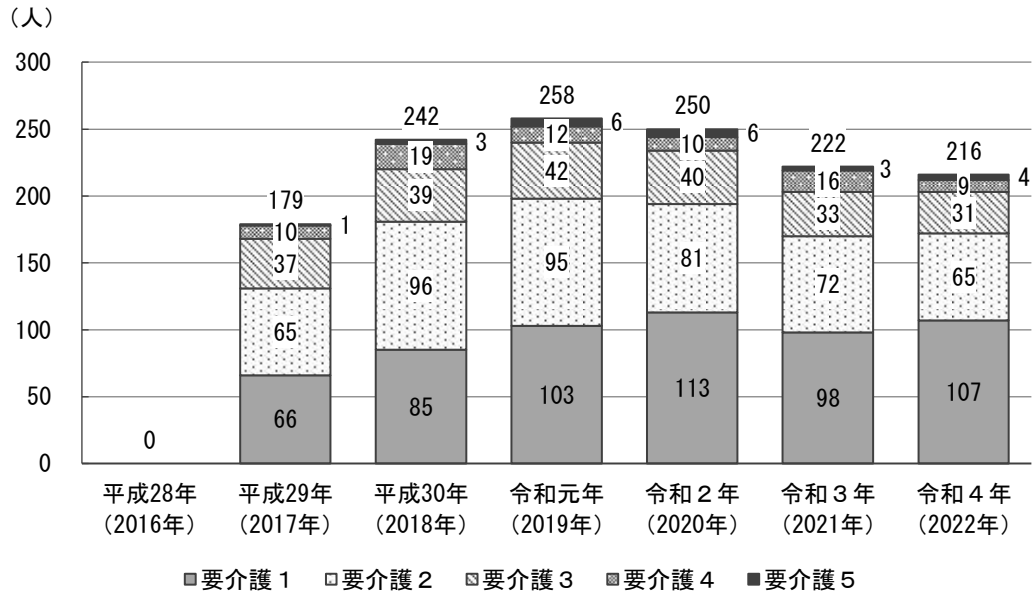
出典：厚生労働省「介護保険事業状況報告」年報（各年3月サービス分から翌年2月サービス分まで）

## ②地域密着型通所介護

令和5（2023）年2月1日現在、柏崎市には地域密着型通所介護事業所が7事業所あり、令和4（2022）年度の1事業所当たりの平均利用者数は約31人となっています。

地域密着型通所介護は平成28（2016）年4月から追加された地域密着型サービスです。柏崎市の地域密着型通所介護の利用者数は、令和元（2019）年以降減少傾向にあります。要介護度別にみると、利用者の約70～80%が要介護1、2となっています。

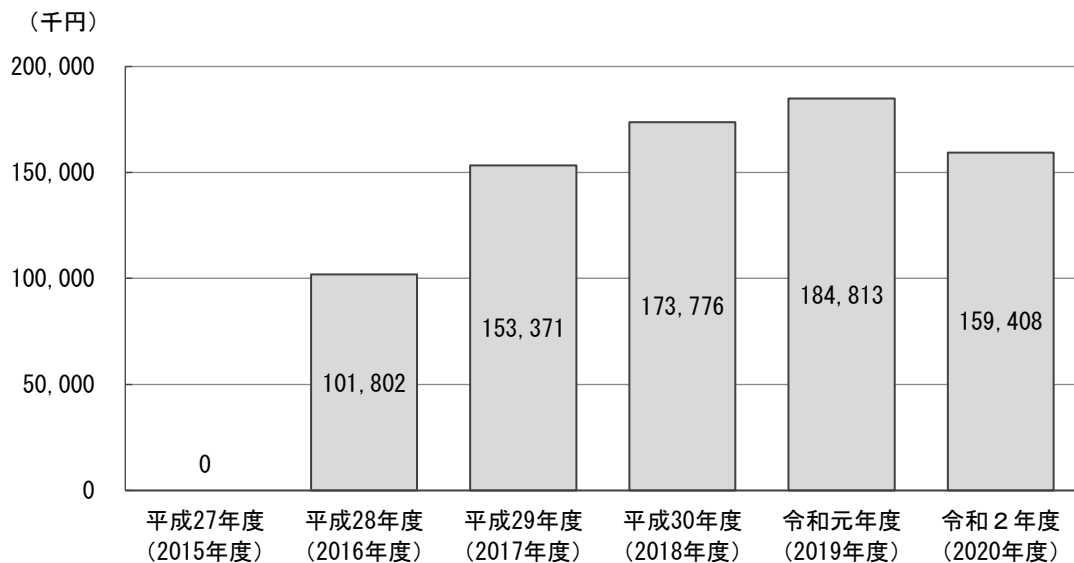
図表 地域密着型通所介護の受給者数の推移



出典：厚生労働省「介護保険事業状況報告」月報（各年3月サービス分）

柏崎市の地域密着型通所介護の費用額は、令和元（2019）年度まで増加傾向にありましたが、令和2（2020）年度には減少に転じ、159,408,249円となっています。

図表 地域密着型通所介護の費用額の推移



出典：厚生労働省「介護保険事業状況報告」年報（各年3月サービス分から翌年2月サービス分まで）

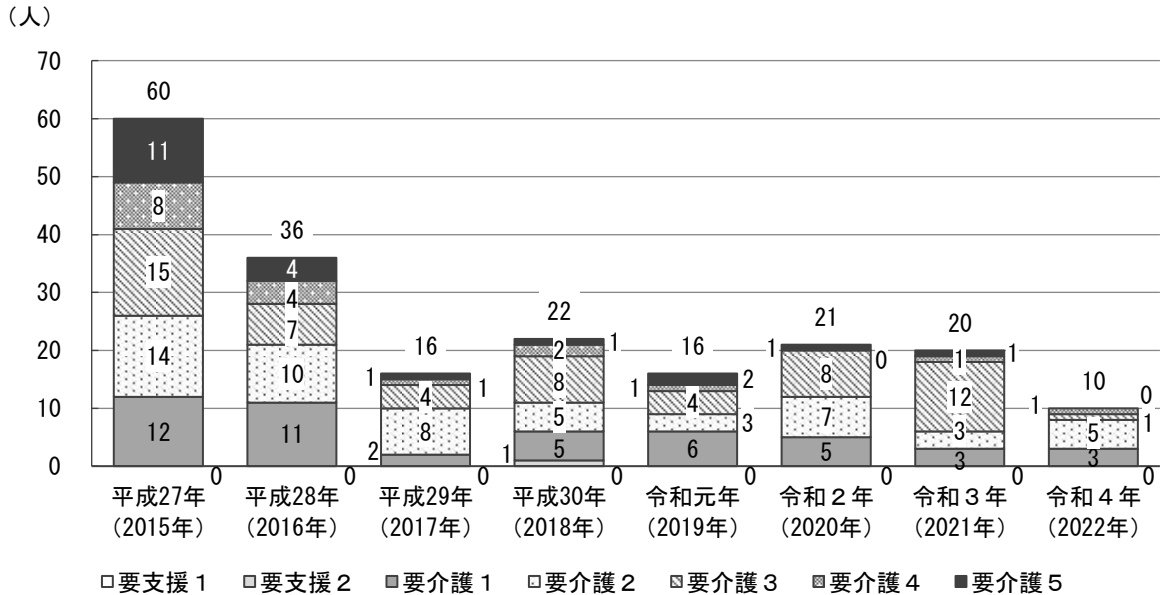
### ③認知症対応型通所介護

令和5（2023）年2月1日現在、柏崎市には認知症対応型通所介護事業所が2事業所あり、令和4（2022）年度の1事業所当たりの平均利用者数は約5人となっています。

柏崎市の認知症対応型通所介護の利用者数は減少傾向にあります。

要介護度別にみると、利用者のお大半は要介護1以上となっています。

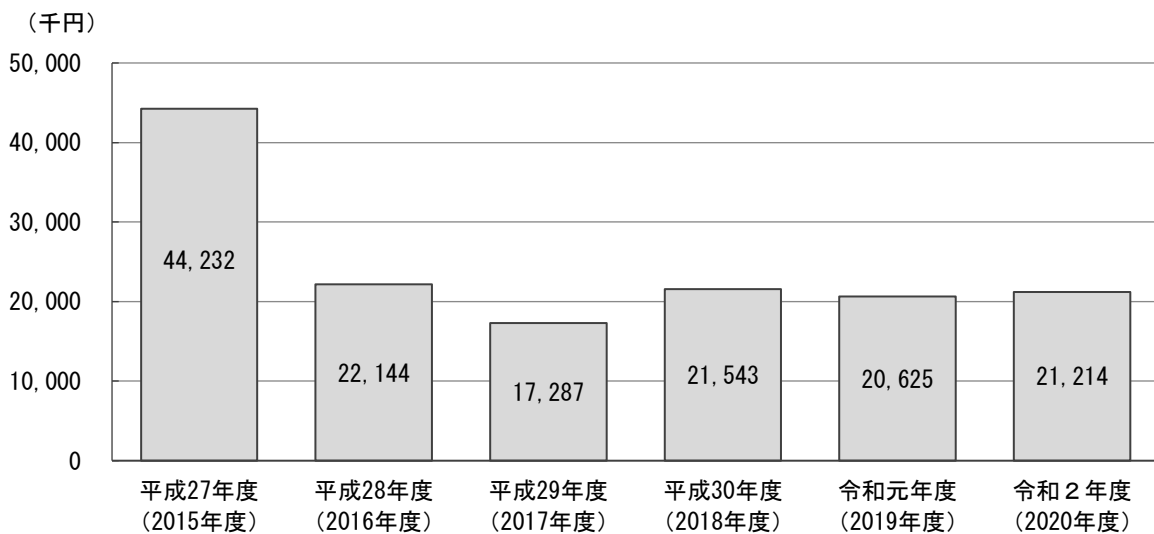
図表 認知症対応型通所介護の受給者数の推移



出典：厚生労働省「介護保険事業状況報告」月報（各年3月サービス分）

柏崎市の認知症対応型通所介護の費用額は、平成28（2016）年度以降20,000千円前後で推移しており、令和2（2020）年度は21,214,160円となっています。

図表 認知症対応型通所介護の費用額の推移



出典：厚生労働省「介護保険事業状況報告」年報（各年3月サービス分から翌年2月サービス分まで）

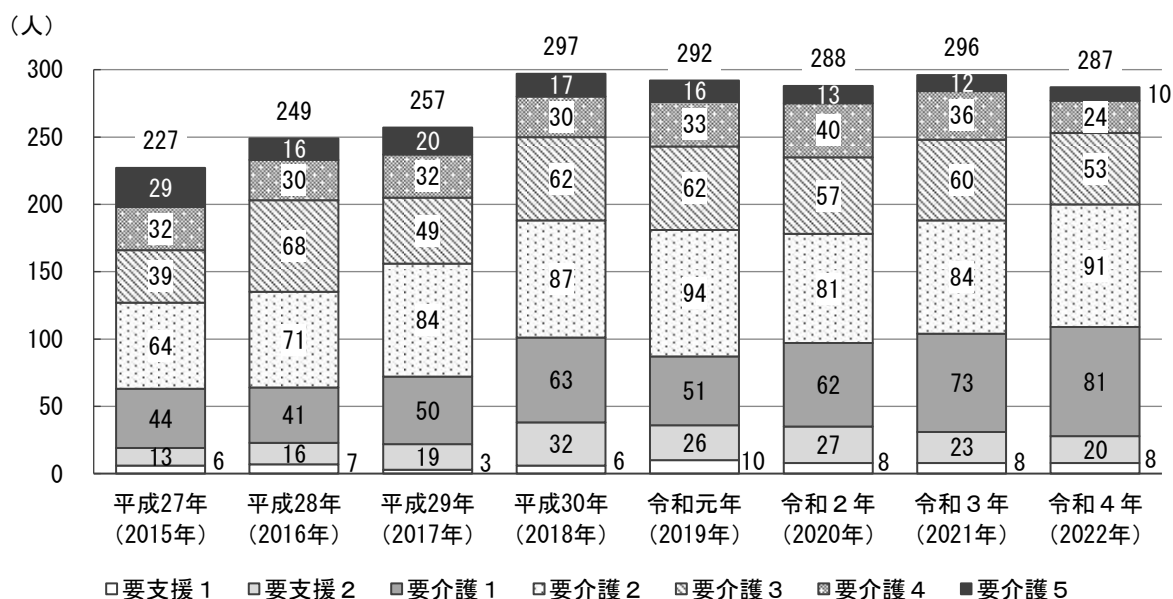
#### ④小規模多機能型居宅介護

令和5（2023）年2月1日現在、柏崎市には小規模多機能型居宅介護事業所が12事業所あり、令和4（2022）年度の1事業所当たりの平均利用者数は約24人となっています。

柏崎市の小規模多機能型居宅介護の利用者数は、平成30（2018）年以降290人前後で推移しています。

要介護度別にみると、要支援1、2と要介護3～5の利用者が減少傾向にあるのに対し、要介護1、2の利用者は増加傾向にあります。

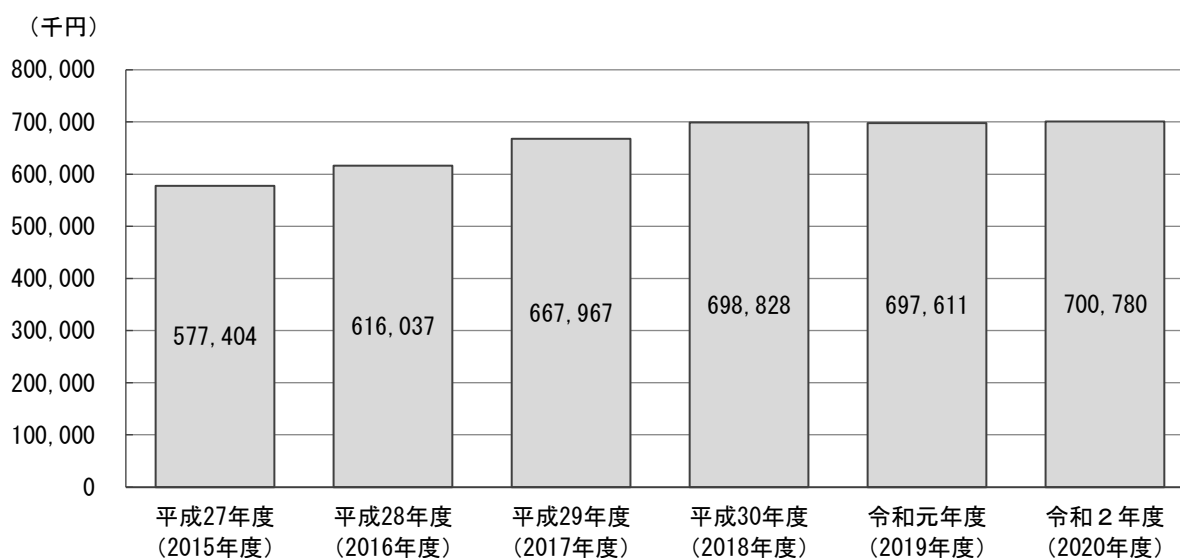
図表 小規模多機能型居宅介護の受給者数の推移



出典：厚生労働省「介護保険事業状況報告」月報（各年3月サービス分）

柏崎市の小規模多機能型居宅介護の費用額は、平成30（2018）年度以降おおむね横ばいで推移しており、令和2（2020）年度は700,780,250円となっています。

図表 小規模多機能型居宅介護の費用額の推移



出典：厚生労働省「介護保険事業状況報告」年報（各年3月サービス分から翌年2月サービス分まで）

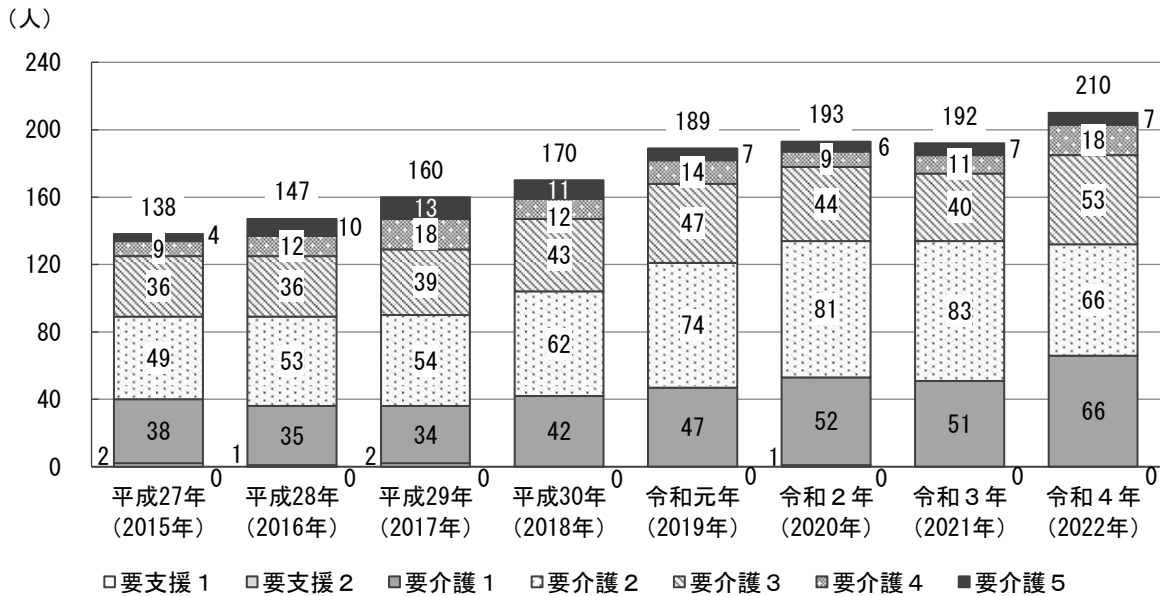
### ⑤認知症対応型共同生活介護

令和5（2023）年2月1日現在、柏崎市には認知症高齢者グループホームが12施設あり、令和4（2022）年度の1施設当たりの認知症対応型共同生活介護の平均利用者数は約18人となっています。

柏崎市の認知症対応型共同生活介護の利用者数は増加傾向にあります。

要介護度別にみると、利用者の大半は要介護1以上であり、そのうち約30～40%が重度者（要介護3～5）となっています。

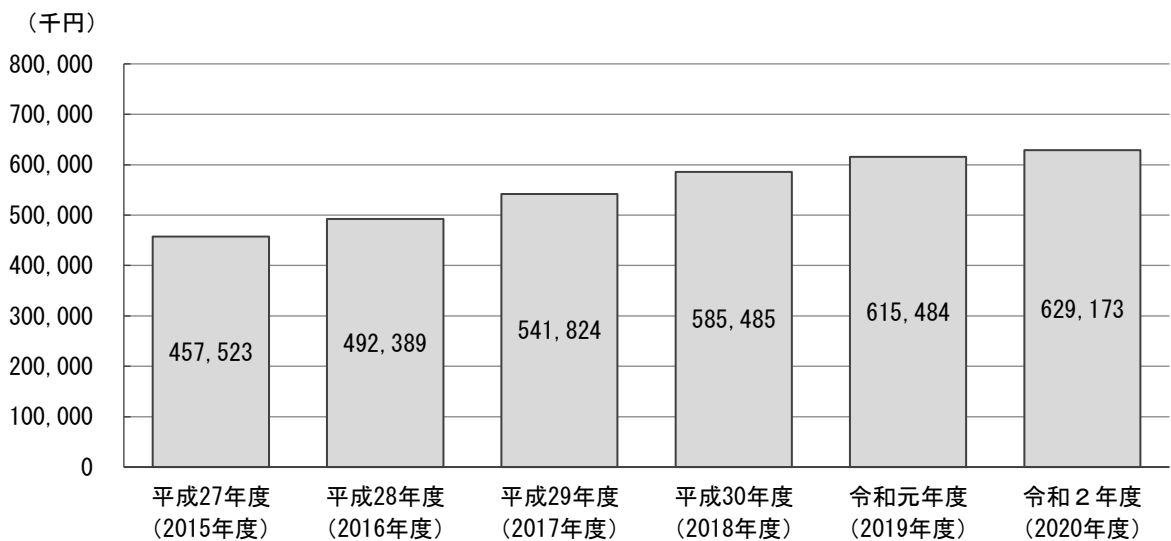
図表 認知症対応型共同生活介護の受給者数の推移



出典：厚生労働省「介護保険事業状況報告」月報（各年3月サービス分）

柏崎市の認知症対応型共同生活介護の費用額は増加傾向にあり、令和2（2020）年度は629,172,690円となっています。

図表 認知症対応型共同生活介護の費用額の推移



出典：厚生労働省「介護保険事業状況報告」年報（各年3月サービス分から翌年2月サービス分まで）

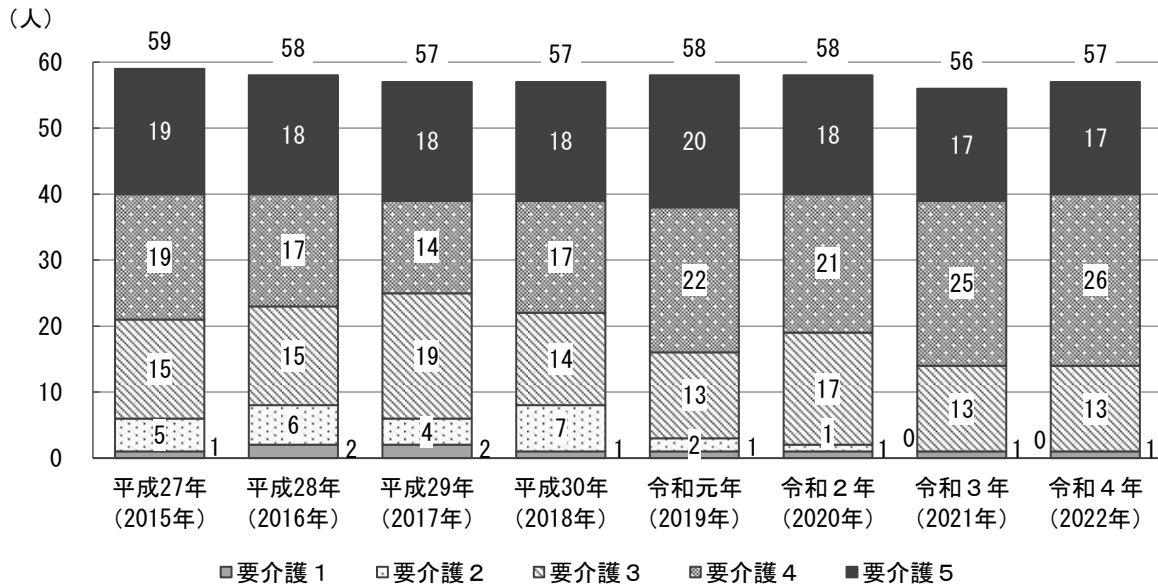
### ◎地域密着型介護老人福祉施設入所者生活介護

令和5（2023）年2月1日現在、柏崎市には地域密着型特別養護老人ホームが2施設あり、令和4（2022）年度の1施設当たりの地域密着型介護老人福祉施設入所者生活介護の平均利用者数は約29人となっています。

柏崎市の地域密着型介護老人福祉施設入所者生活介護の利用者数はおおむね横ばいで推移しています。

要介護度別にみると、利用者の大半が重度者（要介護3～5）となっています。

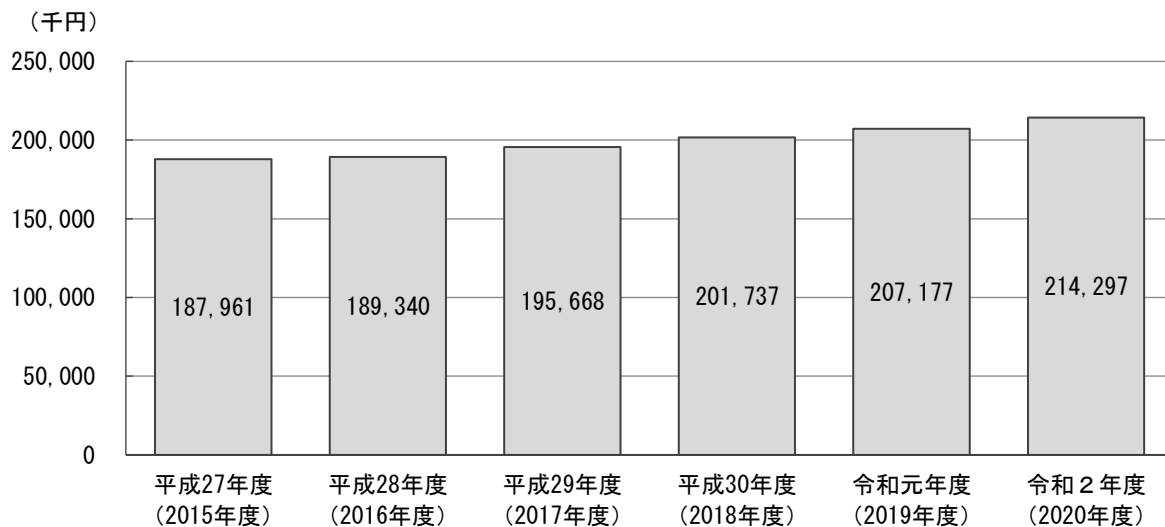
図表 地域密着型介護老人福祉施設入所者生活介護の受給者数の推移



出典：厚生労働省「介護保険事業状況報告」月報（各年3月サービス分）

柏崎市の地域密着型介護老人福祉施設入所者生活介護の費用額は増加傾向にあり、令和2（2020）年度は214,296,800円となっています。

図表 地域密着型介護老人福祉施設入所者生活介護の費用額の推移



出典：厚生労働省「介護保険事業状況報告」年報（各年3月サービス分から翌年2月サービス分まで）



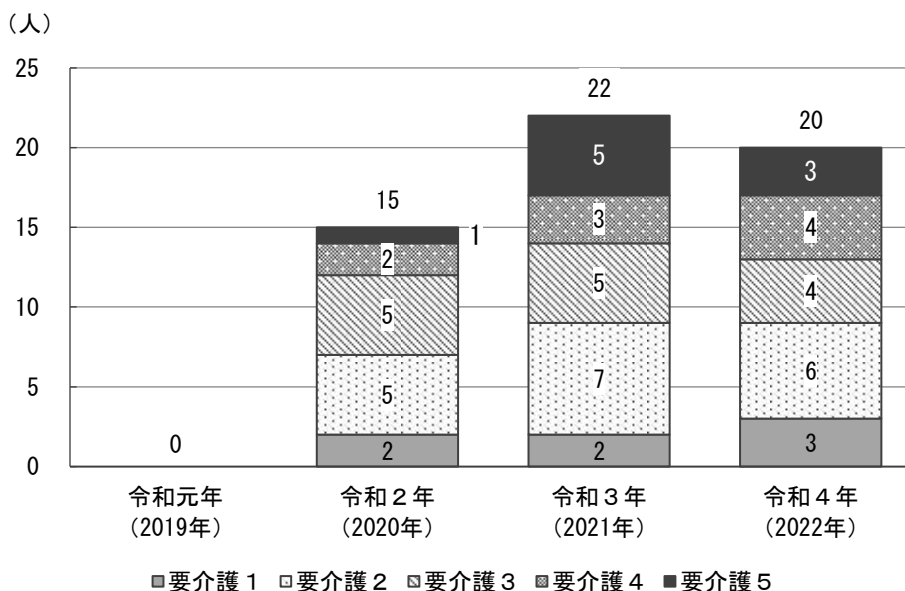
### ⑦複合型サービス（看護小規模多機能型居宅介護）

令和5（2023）年2月1日現在、柏崎市には複合型サービス事業所が1事業所あります。

柏崎市の複合型サービス事業所は令和元（2019）年6月に開設され、利用者数は20人前後で推移しています。

要介護度別にみると、利用者の50%以上が重度者（要介護3～5）となっています。

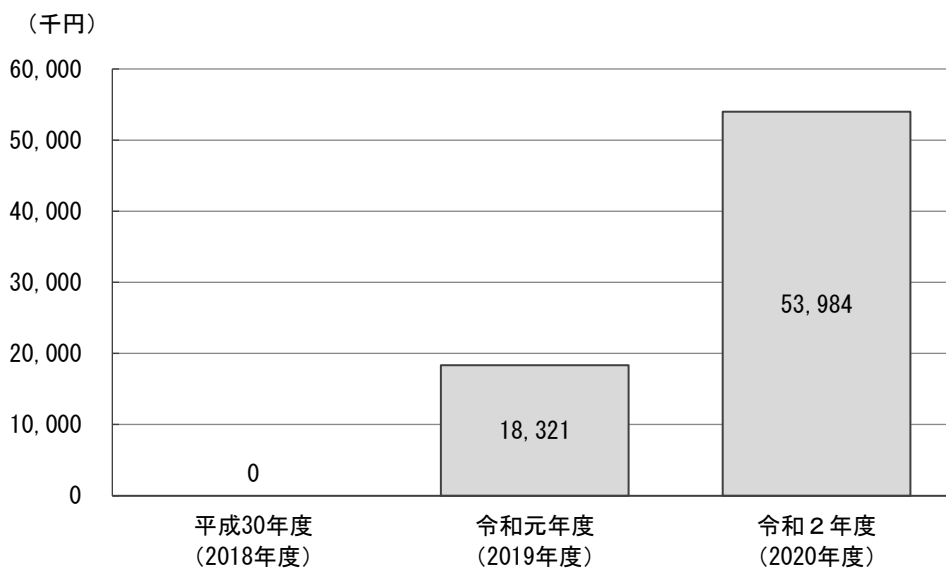
図表 複合型サービスの受給者数の推移



出典：厚生労働省「介護保険事業状況報告」月報（各年3月サービス分）

柏崎市の複合型サービスの令和2（2020）年度の費用額は、53,984,240円となっています。

図表 複合型サービスの費用額の推移



出典：厚生労働省「介護保険事業状況報告」年報（各年3月サービス分から翌年2月サービス分まで）

## (5) 施設サービスの利用状況

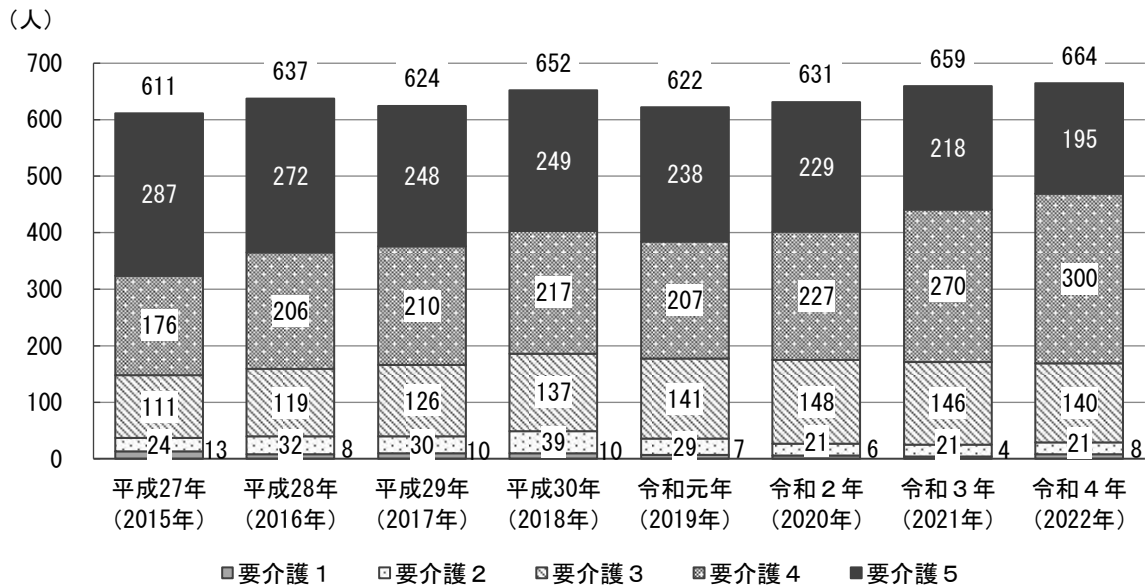
### ①介護老人福祉施設

令和5（2023）年2月1日現在、柏崎市には介護老人福祉施設が8施設あり、令和4（2022）年度の1施設当たりの平均利用者数は約83人となっています。

柏崎市の介護老人福祉施設の利用者数は、増減を繰り返しながら推移しています。

要介護度別にみると、利用者のおおむね大半が重度者（要介護3～5）となっており、特に要介護4の利用者が増えてきています。

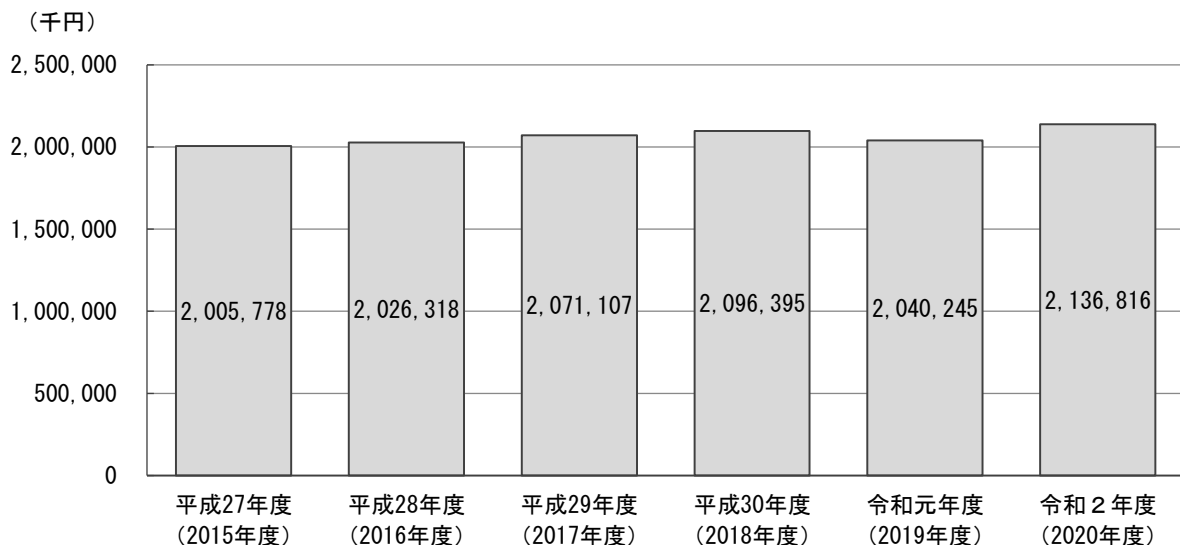
図表 介護老人福祉施設の利用者数の推移



出典：厚生労働省「介護保険事業状況報告」月報（各年3月サービス分）

柏崎市の介護老人福祉施設の費用額はおおむね横ばいで推移しており、令和2（2020）年度は2,136,816,038円となっています。

図表 介護老人福祉施設の費用額の推移



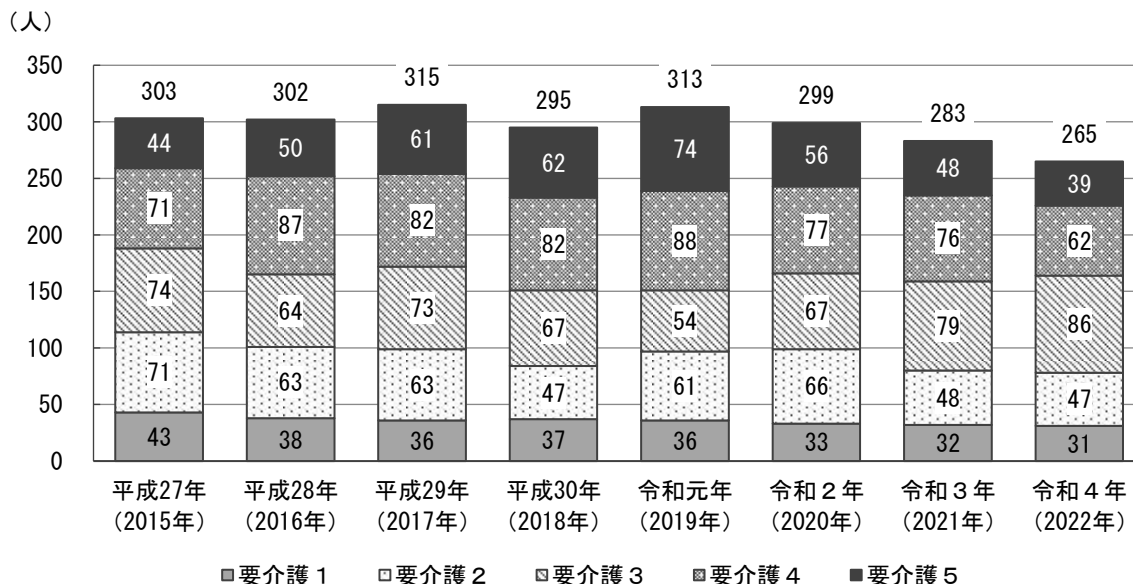
出典：厚生労働省「介護保険事業状況報告」年報（各年3月サービス分から翌年2月サービス分まで）

## ②介護老人保健施設

令和5（2023）年2月1日現在、柏崎市には介護老人保健施設が2施設あり、令和4（2022）年度の1施設当たりの平均利用者数は約133人となっています。

柏崎市の介護老人保健施設の利用者数は減少傾向にありますが、要介護度別にみると、近年では要介護3の利用者が増えてきています。

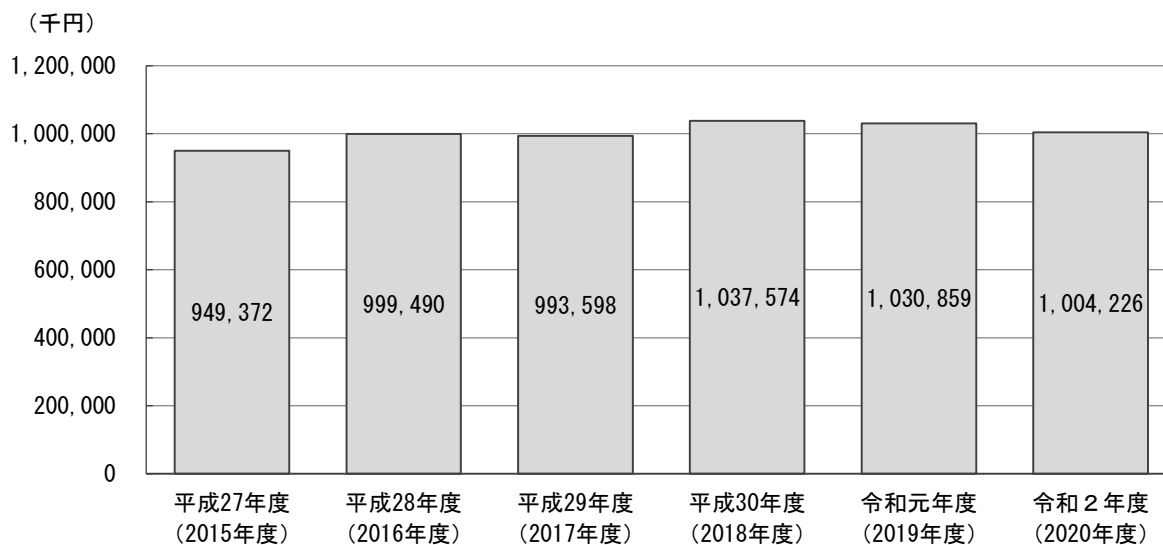
図表 介護老人保健施設の利用者数の推移



出典：厚生労働省「介護保険事業状況報告」月報（各年3月サービス分）

柏崎市の介護老人保健施設の費用額はおおむね横ばいで推移しており、令和2（2020）年度は1,004,226,105円となっています。

図表 介護老人保健施設の費用額の推移



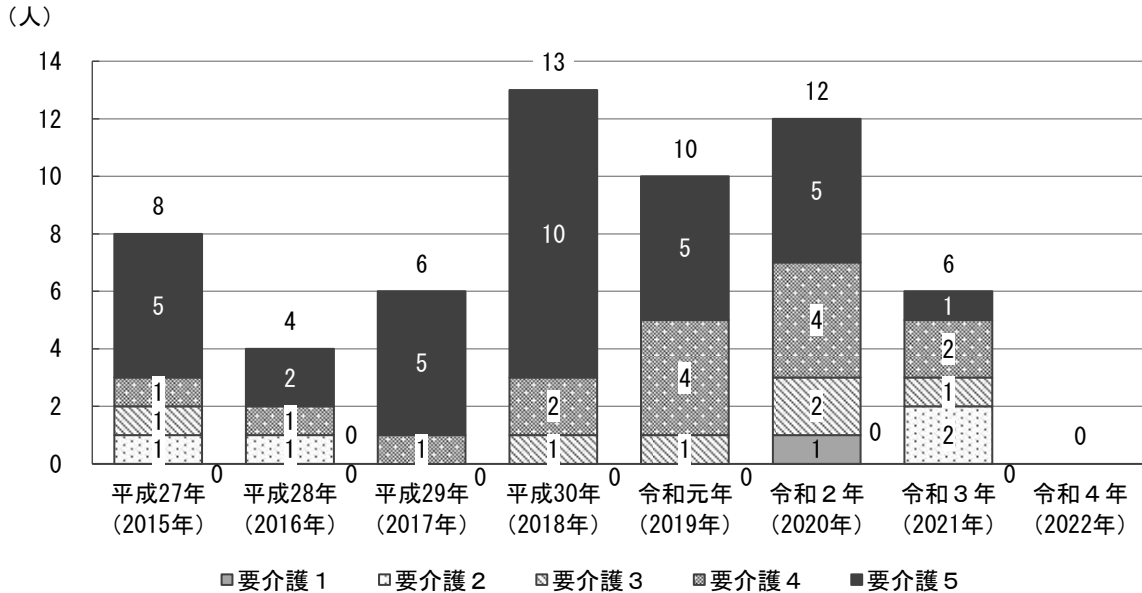
出典：厚生労働省「介護保険事業状況報告」年報（各年3月サービス分から翌年2月サービス分まで）

### ③介護療養型医療施設

柏崎市には介護療養型医療施設がないため、市外の施設の利用者数を実績人数としています。

介護療養型医療施設は令和6（2024）年3月末までに廃止されることとなっており、令和4（2022）年の利用者数は0人となっています。

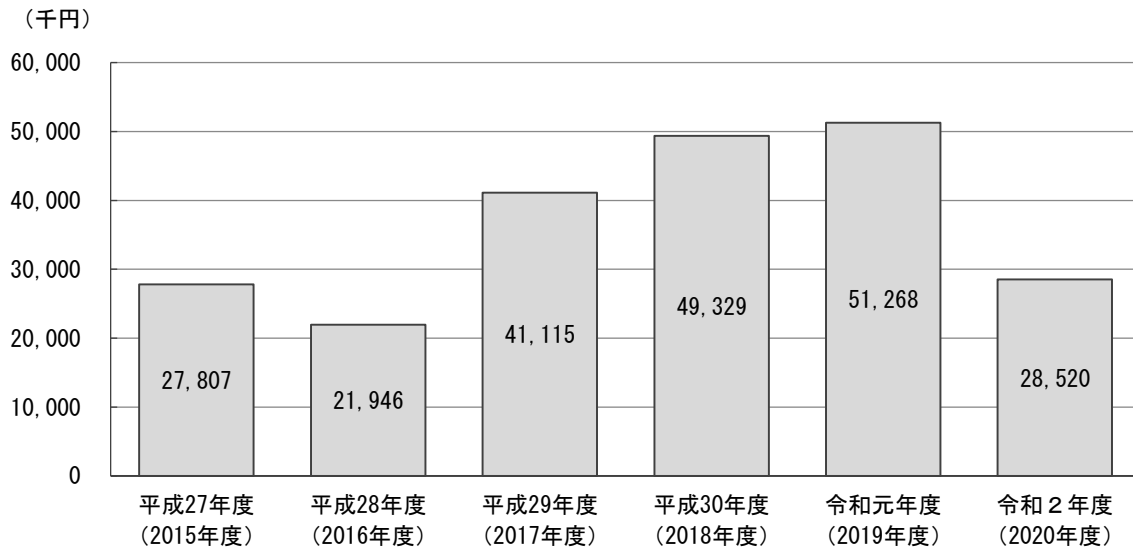
図表 介護療養型医療施設の利用者数の推移



出典：厚生労働省「介護保険事業状況報告」月報（各年3月サービス分）

介護療養型医療施設の令和2（2020）年度の費用額は、28,520,240円となっています。

図表 介護療養型医療施設の費用額の推移

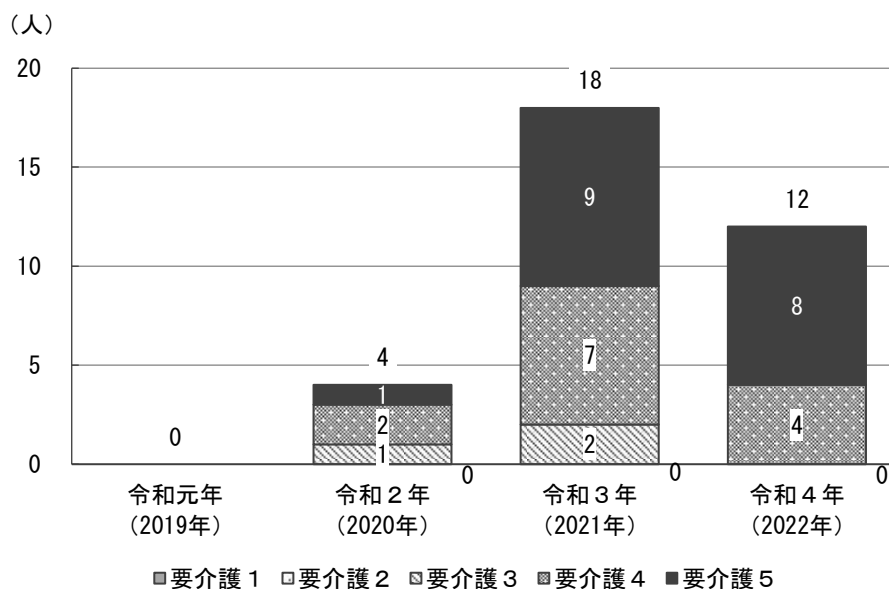


出典：厚生労働省「介護保険事業状況報告」年報（各年3月サービス分から翌年2月サービス分まで）

#### ④介護医療院

介護医療院は平成30（2018）年4月から追加された施設サービスです。  
 柏崎市には介護医療院がないため、市外の施設の利用者数を実績人数としています。

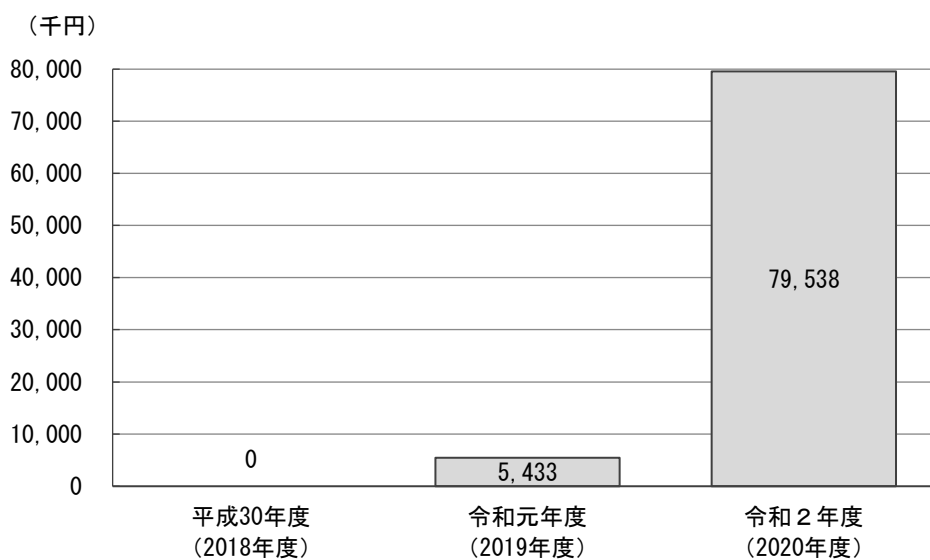
図表 介護医療院の受給者数の推移



出典：厚生労働省「介護保険事業状況報告」月報（各年3月サービス分）

介護医療院の令和2（2020）年度の費用額は、79,537,850円となっています。

図表 介護医療院の費用額の推移



出典：厚生労働省「介護保険事業状況報告」年報（各年3月サービス分から翌年2月サービス分まで）

### 3 第8期介護保険事業計画におけるサービス量の見込み

第8期介護保険事業計画におけるサービス量の見込み（1月当たりの利用者数）については、次のとおりです。

#### (1) 介護予防サービス

柏崎市の介護予防サービスの利用者数は、おおむね横ばいで推移する推計となっています。

	令和2年度 実績見込値	令和5年度 推計値	令和7年度 推計値	令和22年度 推計値
(1) 介護予防サービス	497人	519人	514人	521人
介護予防訪問入浴介護	1人	1人	1人	1人
介護予防訪問看護	68人	76人	77人	79人
介護予防訪問リハビリテーション	2人	2人	2人	2人
介護予防居宅療養管理指導	19人	20人	20人	21人
介護予防通所リハビリテーション	8人	8人	8人	8人
介護予防短期入所生活介護	20人	24人	22人	22人
介護予防短期入所療養介護	0人	0人	0人	0人
介護予防福祉用具貸与	330人	333人	330人	335人
特定介護予防福祉用具購入費	8人	9人	8人	7人
介護予防住宅改修費	9人	11人	11人	11人
介護予防特定施設入居者生活介護	32人	35人	35人	35人
(2) 地域密着型介護予防サービス	34人	36人	35人	33人
介護予防認知症対応型通所介護	0人	0人	0人	0人
介護予防小規模多機能型居宅介護	34人	35人	35人	33人
介護予防認知症対応型共同生活介護	0人	1人	0人	0人
(3) 介護予防支援	380人	391人	404人	409人

出典：地域包括ケア「見える化」システムによる推計

## (2) 介護サービス

柏崎市の介護サービスの利用者数は、全体的に増加傾向がみられる推計となっていますが、令和2(2020)年度と令和22(2040)年度を比較すると、特に福祉用具貸与が219人増、介護老人福祉施設が158人増で多くなる見込みです。

	令和2年度 実績見込値	令和5年度 推計値	令和7年度 推計値	令和22年度 推計値
(1) 居宅サービス	4,772人	5,331人	5,245人	5,415人
訪問介護	576人	630人	613人	647人
訪問入浴介護	42人	45人	42人	44人
訪問看護	392人	450人	434人	460人
訪問リハビリテーション	15人	18人	18人	18人
居宅療養管理指導	186人	222人	213人	217人
通所介護	1,199人	1,346人	1,326人	1,291人
通所リハビリテーション	72人	80人	76人	79人
短期入所生活介護	537人	636人	598人	621人
短期入所療養介護	6人	10人	10人	11人
福祉用具貸与	1,460人	1,576人	1,584人	1,679人
特定福祉用具購入費	26人	30人	29人	30人
住宅改修費	14人	15人	15人	16人
特定施設入居者生活介護	247人	273人	287人	302人
(2) 地域密着型サービス	781人	865人	861人	905人
定期巡回・随時対応型訪問介護看護	1人	2人	2人	2人
夜間対応型訪問介護	0人	0人	0人	0人
地域密着型通所介護	239人	276人	265人	280人
認知症対応型通所介護	21人	23人	22人	24人
小規模多機能型居宅介護	253人	275人	268人	280人
認知症対応型共同生活介護	192人	206人	214人	225人
地域密着型特定施設入居者生活介護	0人	0人	0人	0人
地域密着型介護老人福祉施設入所者生活介護	58人	58人	65人	69人
看護小規模多機能型居宅介護	17人	25人	25人	25人
(3) 施設サービス	958人	1,000人	1,096人	1,159人
介護老人福祉施設	636人	675人	749人	794人
介護老人保健施設	299人	300人	319人	337人
介護医療院	16人	18人	28人	28人
介護療養型医療施設	7人	7人		
(4) 居宅介護支援	2,044人	2,187人	2,177人	2,299人

出典：地域包括ケア「見える化」システムによる推計

#### 4 柏崎市内の介護保険・介護予防サービス事業所等一覧表

令和5（2023）年2月1日現在の柏崎市内の介護保険・介護予防サービス事業所等については、次のとおりです。

##### ケアマネジャー（居宅介護支援、介護予防支援事業）

事業所名	所在地	電話番号	FAX番号
アイ・ケアーズ（株式会社イシザカ）	柏崎市長峰町11-12	23-4411	23-4488
エフビー居宅介護支援事業所柏崎	柏崎市岩上9-3 セントラルビル105号	28-1830	47-7815
柏崎市社会福祉協議会 居宅介護支援事業所	柏崎市扇町3-37	41-4825	32-1013
柏崎総合医療センター 居宅介護支援事業所	柏崎市北半田二丁目11-3	21-5510	21-5510
えちご中越農業協同組合 居宅介護支援事業所	柏崎市大字曾地102	47-7600	47-7601
株式会社ケンブリッジ	柏崎市東本町二丁目5-16	35-6055	41-5433
居宅介護支援事業所 いこいの里	柏崎市大字佐水3140	29-3900	29-3350
居宅介護支援事業所 シャリテ花はな ※R2.8月から休止	柏崎市西山町坂田5418-1	47-4011	31-6008
居宅介護支援事業所 スマイル柏崎 ※R4.10月から休止	柏崎市松美1丁目12番5号 さわみ荘 3104号室	41-5091	41-5093
居宅介護支援事業所 つばめ	柏崎市元城町1-48	47-7820	28-1871
居宅介護支援事業所 ふじむすび	柏崎市松波一丁目6-3	37-9088	37-1954
ケアセンター久松	柏崎市松波一丁目4-53	22-9897	22-9896
さくら介護サービス桜寿	柏崎市番神一丁目2-6	23-0332	35-7540
さわやか苑柏崎春日	柏崎市春日一丁目2-51	22-3300	22-2100
ツクイ柏崎新田畑	柏崎市新田畑5-42	28-7233	28-7234
つぐみケアマネジメント	柏崎市朝日が丘11-27	080-9650-3061	47-7564
特別養護老人ホームしおかぜ荘	柏崎市北園町21-19	24-4170	24-4173
特別養護老人ホームむつみ荘	柏崎市大字畔屋392-1	21-1300	21-1801
二幸介護サービス柏崎センター	柏崎市大字茨目1522-1	20-4888	21-0806
にしかりの里 居宅介護支援事業所	柏崎市西山町長嶺1726-1	48-3601	48-3602
ピクニック居宅介護支援事業所	柏崎市松波二丁目1番6号	32-5057	35-4002
ベストケア柏崎居宅介護支援事業所	柏崎市常盤台8-18	37-1752	37-1911
よねやま訪問看護ステーション	柏崎市大字茨目2071-1	22-0111	21-3322



## 訪問介護（ホームヘルパー）

事業所名	総合事業		所在地	電話番号	FAX番号
	相当サービス	サービスA			
エフビー訪問介護かしわざき	●		柏崎市北半田二丁目2-27	28-1811	28-1821
柏崎市社会福祉協議会 訪問介護事業所	●	●	柏崎市扇町3-37	41-4827	32-1013
柏崎市シルバー人材センター	●	●	柏崎市田塚三丁目11-30	24-2148	22-2438
えちご中越農業協同組合 訪問介護事業所	●		柏崎市大字曾地102	47-7600	47-7601
SOMPOケア柏崎松波 訪問介護	●	●	柏崎市松波二丁目4-20	20-6835	32-5848
二幸介護サービス柏崎センター	●		柏崎市大字茨目1522-1	21-0805	21-0806
ニチイケアセンター柏崎長浜	●		柏崎市長浜町6-43 西江ビル202号室	28-1866	32-6113
ひまわり訪問介護 ※R5.1月から休止	●		柏崎市東長浜町6-38	41-5431	41-5434
ヘルパーステーションあたたか柏崎	●		柏崎市松美二丁目5-38	47-7881	47-7883
ヘルパーステーションさわやか苑 柏崎春日	●	●	柏崎市春日一丁目2-51	22-3300	22-2100
訪問介護事業所 スマイル柏崎 ※R3.6月から休止	●		柏崎市松美1丁目12番5号 さわみ荘3104号室	41-5092	41-5093
訪問介護の桜寿			柏崎市駅前二丁目1-35	47-7338	35-5015
ヘルパーステーションこまめ	●		柏崎市半田二丁目6-19 セイワビル202	47-7089	47-7092
いそどり訪問介護			柏崎市剣野町20-16	41-5408	41-5409
訪問介護もとすわ	●	●	柏崎市松波二丁目5番25号	24-9057	24-9056

## 訪問看護 【介護予防】

事業所名	所在地	電話番号	FAX番号
公益社団法人新潟県看護協会 訪問看護 ステーションつくし	柏崎市茨目一丁目9-23	32-3033	32-3035
独立行政法人国立病院機構新潟病院 訪問看護 ステーションゆきさくら	柏崎市赤坂町3-52	22-2126	38-0476
ナースステーションあたたか柏崎	柏崎市松美二丁目5-57 グリーンビル 朋友102号室	41-5721	41-5731
訪問看護ステーション柏崎	柏崎市北半田二丁目11-3	22-7957	22-7958
訪問看護ステーションロジー・コート ※R4.8月から休止	柏崎市三和町6-15	47-7451	47-7452
ゆたか訪問看護ステーション	柏崎市扇町3-37	22-1412	32-1013
よねやま訪問看護ステーション	柏崎市大字茨目2071-1	22-0111	22-0112

### 訪問入浴介護 [介護予防]

事業所名	所在地	電話番号	FAX番号
アースサポート柏崎	柏崎市大字横山1959-1	23-6600	23-6711
柏崎市社会福祉協議会 訪問入浴介護事業所	柏崎市扇町3-37	41-4826	32-1013

### 訪問リハビリテーション [介護予防]

事業所名	所在地	電話番号	FAX番号
柏崎厚生病院	柏崎市大字茨目2071-1	22-0111	22-0112

### 通所介護（デイサービス）

事業所名	総合事業		所在地	電話番号	FAX番号
	相当サービス	サービスA			
赤坂山デイサービスセンター	●	●	柏崎市赤坂町4-56	20-1533	32-2021
えちご中越農業協同組合 中通デイサービスセンター	●		柏崎市大字曾地102	47-7611	47-7612
北条デイサービスセンター	●	●	柏崎市大字東条627-1	25-3566	25-3585
北半田デイサービスセンター	●	●	柏崎市茨目1丁目9番27号	32-7260	32-7261
しおかぜ荘デイサービスセンター	●		柏崎市北園町21-19	24-4170	24-4173
ツクイ柏崎新田畑	●	●	柏崎市新田畑5-42	28-7233	28-7234
デイサービスセンターいこいの里	●	●	柏崎市大字佐水3140	29-3800	29-3350
デイサービスセンターえみふる	●	●	柏崎市東本町二丁目5-16	41-5432	41-5034
デイサービスセンターさわやか苑 柏崎春日	●		柏崎市春日一丁目2-51	22-3300	22-2100
デイサービスセンターつばめ	●	●	柏崎市元城町1-48	28-1870	28-1871
デイサービスセンター柏柳の里	●	●	柏崎市高柳町岡野町2254-1	41-2202	41-2203
なごみ荘デイサービスセンター	●		柏崎市原町4-23	24-4300	24-4310
二幸デイサービス柏崎	●	●	柏崎市大字茨目1522-1	21-0805	21-0806
にしかりの里デイサービスセンター	●		柏崎市西山町長嶺1726-1	48-3600	48-3602
まちトレ柏崎	●	●	柏崎市長浜町1-40	28-5501	28-5502
松波デイサービスセンター	●	●	柏崎市松波三丁目5-7	32-2602	32-2603
むつみ荘デイサービスセンター	●		柏崎市大字畔屋392-1	21-1300	21-1801

### 地域密着型通所介護（デイサービス）

事業所名	総合事業		所在地	電話番号	FAX番号
	相当サービス	サービスA			
アイ・ケアーズ シニアフィットネスひよし	●	●	柏崎市日吉町4-8	41-6600	41-6608
アースサポート柏崎	●		柏崎市大字横山1959-1	23-6600	23-6711
デイサービスセンター駅前桜寿	●	●	柏崎市日石町1-12	35-5013	23-0171
寄り合い処ふらっと柏崎	●	●	柏崎市北半田二丁目2-27	28-1820	28-1821
リハプライド新潟柏崎	●	●	柏崎市東長浜町7-10 ウエルメイド柏崎101	41-5771	41-5773
笑いの花	●		柏崎市田中8-6	37-2227	37-9069
アイ・ケアーズ アイ・ホームたつか			柏崎市田塚3丁目5-32	41-5895	41-6152

### 通所リハビリテーション（デイケア） [介護予防]

事業所名	所在地	電話番号	FAX番号
老人保健施設 米山爽風苑	柏崎市大字茨目2071-1	22-0111	22-0112

### 介護老人福祉施設（特別養護老人ホーム）、短期入所生活介護（ショートステイ） [介護予防]

事業所名	特養	ショート	所在地	電話番号	FAX番号
特別養護老人ホームいこいの里	●		柏崎市大字佐水3140	29-3800	29-3350
特別養護老人ホームくじらなみ	●	●	柏崎市鯨波二丁目4-3	32-1120	32-1121
特別養護老人ホームしおかぜ荘	●		柏崎市北園町21-19	24-4170	24-4173
特別養護老人ホームなごみ荘	●	●	柏崎市原町4-23	24-4300	24-4310
特別養護老人ホームにしかりの里	●	●	柏崎市西山町長嶺1726-1	48-3600	48-3602
特別養護老人ホーム柏柳の里	●		柏崎市高柳町岡野町2254-1	41-2202	41-2203
特別養護老人ホームペペ・メメール	●		柏崎市鏡町2-14	41-6601	41-6602
特別養護老人ホームむつみ荘	●	●	柏崎市大字畔屋392-1	21-1300	21-1801
特別養護老人ホームたんねの里（地域密着型）	●		柏崎市大字谷根3190-1	26-2055	26-2033
特別養護老人ホームはやまの里（地域密着型）	●		柏崎市西山町大崎1593-1	31-6020	31-6022
ケアセンター久松		●	柏崎市松波一丁目4-53	22-9898	22-9896
ショートステイ 駅前桜寿		●	柏崎市駅前二丁目1-35	35-5012	35-5015
ショートステイ シャリテ花はな		●	柏崎市西山町坂田5418-1	31-6007	31-6008

介護老人保健施設、短期入所療養介護（医療型ショートステイ） [介護予防]

事業所名	所在地	電話番号	FAX番号
老人保健施設 さつき荘	柏崎市大字軽井川2791-2	23-6255	21-0853
老人保健施設 米山爽風苑	柏崎市大字茨目2071-1	22-0111	22-0112

特定施設入居者生活介護（介護付き有料老人ホーム） [介護予防]

事業所名	所在地	電話番号	FAX番号
駅前桜寿	柏崎市駅前二丁目1-35	35-5010	32-7333
えみふる	柏崎市東本町二丁目5-16	32-3100	32-3120
桜寿	柏崎市新赤坂四丁目10-5	23-0330	32-0688
ハートフルケア柏崎	柏崎市大字古町725	29-2111	29-2811
はなことば柏崎	柏崎市春日二丁目6-1-11	47-7750	47-7751
ロージィ・コート柏崎	柏崎市三和町6-43	20-7327	20-7328

小規模多機能型居宅介護 [介護予防]

事業所名	所在地	電話番号	FAX番号
うかわの畔	柏崎市大字野田775-1	47-7716	29-2933
小規模多機能ホームこもれび	柏崎市大字北条2095-1	35-7774	25-3145
SOMPOケア 柏崎松波 小規模多機能	柏崎市松波二丁目4-20	20-1700	20-1710
小規模多機能ホームはやまの里	柏崎市西山町大崎1593-1	31-6020	31-6022
小規模多機能ホームひなた	柏崎市大字加納5884	47-7662	47-7663
小規模多機能ホームみなせ	柏崎市米山台四丁目12-42	41-6677	41-6680
小規模ホームまつみ	柏崎市松美一丁目5-10	41-6408	41-6403
多機能ケアセンターさわやか苑柏崎春日	柏崎市春日一丁目2-51	22-3300	22-2100
ニチイケアセンター柏崎 ニチイのやわらぎ	柏崎市西港町3-20	20-6155	32-5806
みなと桜寿	柏崎市番神一丁目2-6	23-0160	23-0161
ももの木かしわざき	柏崎市元城町1-46	35-7161	20-7808
やまゆり	柏崎市三和町7-37	41-5541	41-5573

複合型サービス（看護小規模多機能型居宅介護） [介護予防]

事業所名	所在地	電話番号	FAX番号
看護小規模多機能型居宅介護ロージィ・コート	柏崎市三和町6-15	47-7451	47-7452

認知症対応型共同生活介護（認知症高齢者グループホーム） [介護予防]

事業所名	所在地	電話番号	FAX番号
グループホーム サンライズ松波	柏崎市松波二丁目3-45	47-7286	47-7287
グループホーム つむぎの家 かのん	柏崎市大字加納5890	41-6001	41-6002
グループホーム 鶴の家柏崎南	柏崎市半田三丁目14-10	47-7381	47-7382
グループホーム のた	柏崎市大字野田775-1	47-7715	29-2933
グループホーム ひなた	柏崎市大字加納5884	47-7662	47-7663
グループホーム まつみ	柏崎市松美一丁目5-10	41-6408	41-6403
ツクイ柏崎グループホーム	柏崎市柳田町7-26	28-0170	28-0171
ニチイケアセンター柏崎 ニチイのほほえみ	柏崎市西港町3-20	20-6007	20-6008
のぞみの家	柏崎市常盤台7-20	47-7974	47-7978
ももの木かしわざき グループホーム和奏	柏崎市元城町1-46-2	21-8338	41-6581
米山五楽庵	柏崎市大字茨目2071-1	32-2010	32-2018
グループホーム鶴の家柏崎西	柏崎市中浜一丁目9-20-1	41-6085	41-6086

認知症対応型通所介護（認知症対応型デイサービス） [介護予防]

事業所名	所在地	電話番号	FAX番号
ツクイ柏崎グループホーム	柏崎市柳田町7-26	28-0170	28-0171
ももの木かしわざき グループホーム和奏	柏崎市元城町1-46-2	21-8338	41-6581

柏崎市  
高齢者保健福祉計画・第9期介護保険事業計画  
基礎データ分析報告書

発行年月：令和5（2023）年3月

発行：柏崎市

編集：福祉保健部 介護高齢課

住所：〒945-8511

新潟県柏崎市日石町2番1号

T E L：0257-23-5111（代表）

F A X：0257-21-4700