

WEB 予約サイトの操作方法

パソコン、スマートフォン、タブレットなどで予約できます。WEB 予約をするにはメールアドレスを使用したアカウント登録が必要です。以前アカウント登録した方は、8 ページの●予約の取り方から進んでください。

●初めて利用する方→アカウント登録をしましょう

1

①画面右上の「ログイン」を押す



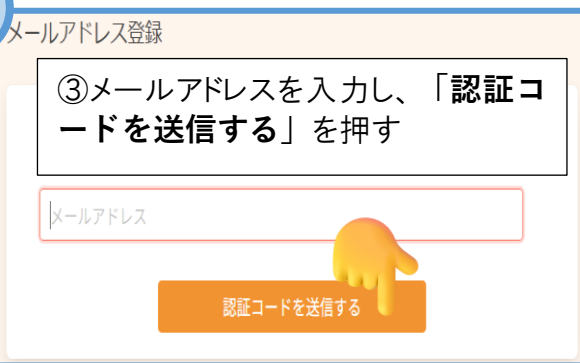
2

②「新規登録」を押す



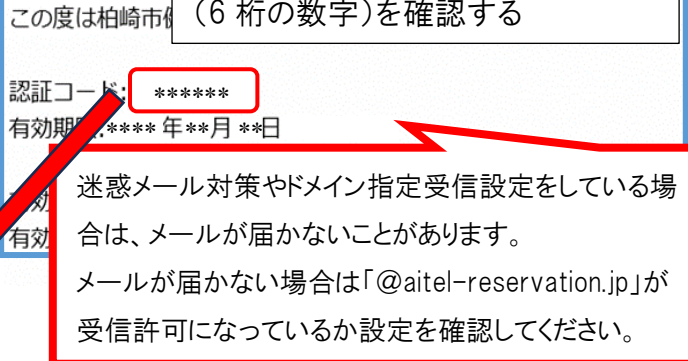
3

③メールアドレスを入力し、「認証コードを送信する」を押す



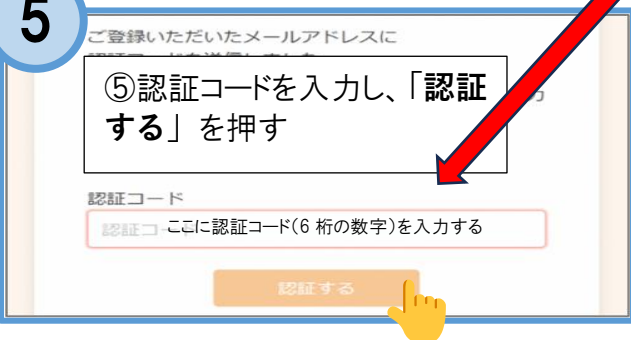
4

④入力したメールアドレスにこのようなメールが届くので、認証コード(6桁の数字)を確認する



5

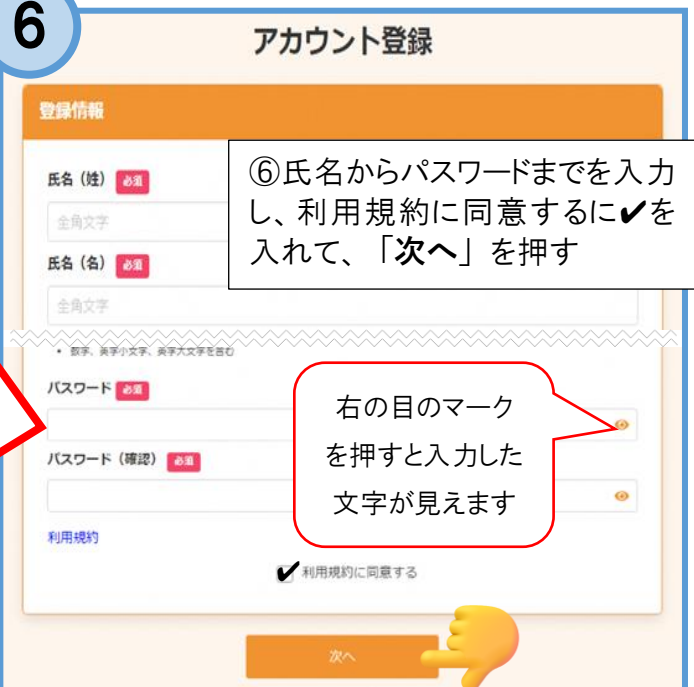
⑤認証コードを入力し、「認証する」を押す



6

アカウント登録

⑥氏名からパスワードまでを入力し、利用規約に同意するに✓を入れて、「次へ」を押す



右の目のマークを押すと入力した文字が見えます

パスワードは予約サイトを使用する際に毎回入力してもらうものです。以下のすべてを含んだ8文字以上で作成してください。この条件を満たしていないと次の画面に進めません。

- ①数字
- ②アルファベット大文字
- ③アルファベット小文字

アカウントは1度登録すれば来年以降も利用できます。登録が完了したらメールアドレスとパスワードをメモしておきましょう。

7

入力内容確認

入力内容をご確認ください。誤りがなければ登録ボタンを押してください。

氏名
柏崎 花子
カナ氏名
カシワザキ ハナコ
性別
女性
生年月日
1975年1月1日
郵便番号 (ハイフンなし)
9450061
メールアドレス

電話番号 (市外局番から入力)
0257204211
リマインド通知
希望する
パスワード
.....

修正する 登録する

⑦入力内容を確認して、間違いがなければ「登録する」修正したい場合は「修正する」を押す

8

登録完了

アカウント情報の登録が完了しました。
登録されたメールアドレスに完了メールが送られます。

トップに戻る

⑧これでアカウント登録が完了しました。このまま予約を取る場合は、「トップに戻る」を押してください。
登録したメールアドレスに登録完了メールが届きます。

●パスワードを忘れた方→パスワードの再設定ができます

1

①画面右上の「ログイン」を押す

Home お問い合わせ ログイン

検索・予約 予約の確認・変更・キャンセル

2

②「パスワードを忘れた場合」(青文字)を押す

ユーザーID/メールアドレス
|
パスワード
 ユーザーID/メールアドレスを忘れた場合

ログイン **パスワードを忘れた場合** 新規登録

アカウントをお持ちでない方はこちら

3

パスワード再設定

③登録したメールアドレスと生年月日を入力して、「パスワード再設定」を押す

登録したメールアドレス
|
生年月日
1965 (昭和40年) 1 1

パスワード再設定

4

④入力したメールアドレスに届いた認証コードを入れて「認証する」を押す

※画面を閉じないでください
ご登録いただいたメールアドレス宛に認証コードを送信し、メール本文に記載された認証コードを入力してください。

認証コード
認証ここに認証コード(6桁の数字)を入力する

認証する

5

パスワード再設定

パスワードは以下の条件を満たす半角文字で入力してください。

- 8文字以上
- 数字、英字小文字、英字大文字

⑤新しいパスワードを2回入力して「登録する」を押す

新しいパスワード
.....
新しいパスワード (確認)
.....

登録する

6

登録完了

パスワードの登録が完了しました。
登録されたメールアドレスに完了メールが送られます。

トップに戻る

●予約の取り方 ログインすると予約が可能になります。


1



①画面右上に自分の名前が書いてあるか(ログインした状態)確認して、「検索・予約」を押す


【自分の名前が書いてない場合】
「ログイン」を押してメールアドレス・パスワードを入力して「ログイン」を押す

2



②受けたい健(検)診を選んで押す

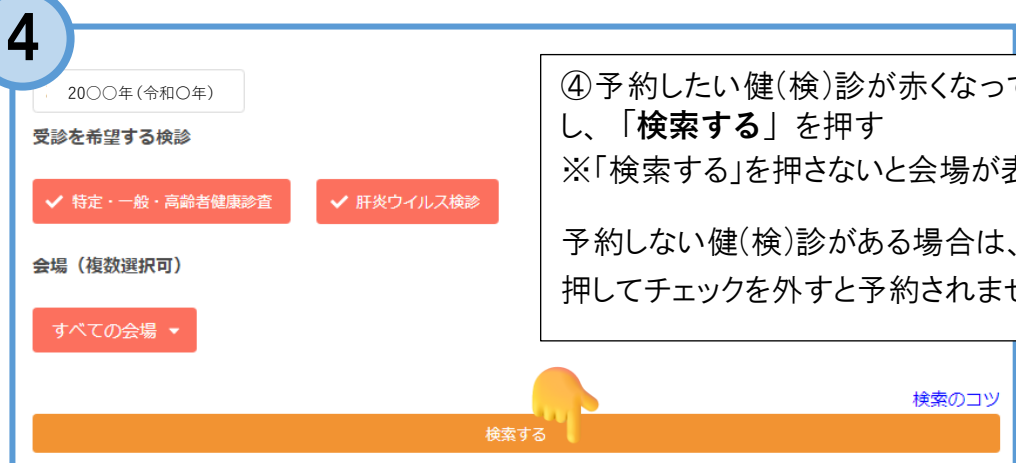
3



③健(検)診の種類によっては、このページで受診に必要な情報をお聞きすることがあります。

必須と表示されているものは必ず選択して「入力完了」を押す

4



④予約したい健(検)診が赤くなっていることを確認し、「検索する」を押す
※「検索する」を押さないと会場が表示されません。

予約しない健(検)診がある場合は、その健(検)診を押してチェックを外すと予約されません。

5

2025年6月3日 (火) 荒浜コミセン
2025年6月11日 (水) 柏崎総合医療センター
2025年6月12日 (木) 柏崎総合医療センター
2025年6月16日 (月) 田尻コミセン
2025年6月17日 (火) 田尻コミセン
2025年6月18日 (水) 大洲コミセン
2025年6月24日 (火) 半田コミセン

⑤希望の日程と予約受付時間を選んで押す

2025年6月3日 (火) 荒浜コミセン

13:15	13:30	13:45	14:00
○	○	○	○

6

予約の選択状況

特定・一般・高齢者健康診査

2025年6月3日 (火) 14:00~
荒浜コミセン

肝炎ウイルス検診

2025年6月3日 (火) 14:00~
荒浜コミセン

申し込みに進む

⑥受付時間の選択後、画面の下へスクロールすると予約の選択状況が表示されます。この内容でよければ「申し込みに進む」を押す

内容に修正がある場合は、ページ上部に戻り、健(検)診の種類または日程の変更をしてください。

7

申し込み内容

日時 2025年6月3日 (火) 14:00

会場 荒浜コミセン

検診 特定・一般・高齢者健康診査
肝炎ウイルス検診

受診者情報

お名前 柏崎 花子

フリガナ カシワザキ ハナコ

性別 女性

生年月日 1975年1月1日

電話番号 (市外局番から入力) 0257204211

メールアドレス

上記の内容に問題が無ければ、「申し込む」、修正がある場合は、「修正する」を選択してください。

修正する 申し込む

⑦申し込み内容を確認して、この内容でよければ画面の下の「申し込む」を押す
修正がある場合は「修正する」を押す

⑧下の申し込み完了画面に切り替わったら予約完了です。予約した内容は予約票にメモして受診日当日に受診通知書と一緒に持参してください。

8

申し込み完了

申し込みが完了しました。
登録されたメールアドレスに完了メールが送られます。

トップに戻る

●予約内容の確認・変更などは①の最初の画面の右アイコン「予約の確認・変更・キャンセル」画面から確認できます。
受診日当日のキャンセルは、WEB または電話(予約専用番号 050-3803-7451)でキャンセルしてください。