

# 第二期 柏崎市子ども・子育て 支援事業計画



令和2（2020）年3月  
新潟県柏崎市



## は じ め に



この度、令和2（2020）年度から令和6（2024）年度までの5年間を計画期間とする「第二期柏崎市子ども・子育て支援事業計画」を策定いたしました。

第一期の計画期間の平成27（2015）年度から令和元（2019）年度までの5年間は、市民の子育て・保育ニーズに対応するため、保育施設の整備・統合、児童クラブの受入範囲の拡大、保護者の子育てへの不安解消のための様々な事業を推進してきました。

しかしながら、人口減少・少子高齢化の同時進行という新たな局面を迎え、核家族化が進行し、地域とのつながりが希薄になっているとも言われており、子育ての不安感や負担感の軽減を図ることが求められています。

このため、子育てに関する情報提供、相談、交流の場などの充実に努めるとともに、経済的負担の軽減を図ることも必要とされています。

このような中、本市では、家庭や地域を取りまく環境が変化しつつあることから、地域や社会が子育て家庭に寄り添い、地域全体で子どもと子育て家庭を見守り応援していくことが、今後はより重要になると考え、第二期となる本計画では「質の高い幼児期の教育・保育の安定的な提供」「妊娠期から乳幼児期の切れ目ない子ども・子育て支援」「地域社会全体で子育てを支援」という三つの基本目標を掲げ、取り組むための施策をまとめました。

加えて、結婚・妊娠・出産のスタイルが多様化し核家族化が進む中、経済的・精神的不安を抱える子育て世帯が増えていることから、安心して子どもを産み育てられる環境づくりの一つとして、多様な子育て支援ニーズに対応可能な応援券による経済支援にも、新たに取り組んでまいります。

結びに、本計画の策定に当たり、貴重な御意見、御指導をいただきました柏崎市子ども・子育て会議委員を始め、各種調査に御協力をいただいた市民の皆様に心から感謝申し上げますとともに、本計画の施策実現に向け、なお一層の御理解と御協力をお願い申し上げます。

令和2（2020）年3月

柏崎市長 櫻井 雅 浩



# 目 次

|   |    |
|---|----|
| 第1章 計画概要.....                           | 1  |
| 1 計画策定の背景.....                          | 1  |
| 2 計画の位置付け.....                          | 1  |
| 3 計画の期間.....                            | 2  |
| 4 計画の対象.....                            | 2  |
| 5 策定体制.....                             | 2  |
| (1) 子ども・子育て会議.....                      | 2  |
| (2) 市民意見の反映.....                        | 2  |
| 第2章 子ども・子育てを取り巻く現状.....                 | 3  |
| 1 人口・世帯.....                            | 3  |
| (1) 人口の推移.....                          | 3  |
| (2) 世帯数の推移.....                         | 3  |
| (3) 推計人口.....                           | 4  |
| 2 出生の状況.....                            | 5  |
| 3 婚姻・離婚の状況.....                         | 6  |
| 4 就業状況.....                             | 7  |
| 5 教育・保育事業の状況.....                       | 9  |
| (1) 保育園の状況.....                         | 9  |
| (2) 幼稚園の状況.....                         | 11 |
| (3) 認定こども園の状況.....                      | 12 |
| (4) 小学校児童及び児童クラブの状況.....                | 12 |
| 6 本市における子育てのしやすさ等（市民ニーズ調査結果からの抜粋）.....  | 16 |
| (1) 子育てのしやすさ.....                       | 16 |
| (2) 市からの情報提供.....                       | 18 |
| (3) 身近な地域内で行われる子育て支援活動への要望.....         | 20 |
| (4) 子育ての環境や支援に関する意見・要望等.....            | 22 |
| 7 柏崎市における主な子育て支援の取組（前計画の評価と進捗について）..... | 23 |
| (1) 教育・保育給付事業.....                      | 24 |
| (2) 地域子ども・子育て支援事業.....                  | 24 |
| 8 柏崎市の子ども・子育て支援における課題のまとめ.....          | 27 |
| 第3章 子ども・子育て支援の基本的な考え方.....              | 28 |
| 1 基本理念.....                             | 28 |
| 2 計画の基本目標.....                          | 28 |
| 3 計画の体系図.....                           | 29 |
| 第4章 子ども・子育て支援制度の概要.....                 | 30 |
| 1 制度の全体像.....                           | 30 |

|   |    |
|---|----|
| 2 制度の事業体系 .....                           | 30 |
| (1) 教育・保育給付 .....                         | 31 |
| (2) 地域子ども・子育て支援事業 .....                   | 32 |
| (3) 確認制度 .....                            | 32 |
| 3 教育・保育提供区域の設定 .....                      | 32 |
| (1) 教育・保育給付の提供区域 .....                    | 32 |
| (2) 地域子ども・子育て支援事業の提供区域 .....              | 34 |
| 第5章 事業計画 .....                            | 35 |
| 1 教育・保育給付 .....                           | 35 |
| (1) ニーズ量 .....                            | 35 |
| (2) 確保の方策 .....                           | 37 |
| 2 地域子ども・子育て支援事業 .....                     | 64 |
| (1) 一時預かり事業 .....                         | 64 |
| (2) 延長保育事業 .....                          | 65 |
| (3) 病児保育事業 .....                          | 66 |
| (4) 利用者支援事業（母子保健型） .....                  | 67 |
| (5) 妊婦健康診査 .....                          | 69 |
| (6) 妊産婦・新生児訪問及びこんにちは赤ちゃん事業 .....          | 70 |
| (7) 乳幼児健康診査 .....                         | 72 |
| (8) 児童虐待防止事業 .....                        | 74 |
| (9) 家庭児童相談室事業 .....                       | 75 |
| (10) 養育支援訪問事業 .....                       | 76 |
| (11) 養育支援事業（産後等の家事支援） .....               | 77 |
| (12) 子育て短期支援事業 .....                      | 78 |
| (13) ファミリー・サポート・センター事業（子育て援助活動支援事業） ..... | 79 |
| (14) 地域子育て支援拠点事業 .....                    | 80 |
| (15) 放課後児童健全育成事業（放課後児童クラブ） .....          | 81 |
| (16) 子どもの遊び場整備事業 .....                    | 83 |
| (17) （仮称）子育て応援券事業 .....                   | 84 |
| (18) 医療費助成事業 .....                        | 85 |
| (19) 実費徴収に係る補足給付を行う事業 .....               | 86 |
| (20) 多様な主体が本制度に参入することを促進するための事業 .....     | 87 |
| 第6章 推進体制 .....                            | 88 |
| 1 関係機関等との連携 .....                         | 88 |
| 2 本計画の点検・評価・見直し .....                     | 88 |
| 附属資料 .....                                | 89 |
| 1 柏崎市子ども・子育て会議委員名簿 .....                  | 89 |
| 2 柏崎市子ども・子育て支援事業計画策定の経過 .....             | 89 |
| 3 市民ニーズ調査結果の概要 .....                      | 90 |

## 第1章 計画概要

### 1 計画策定の背景

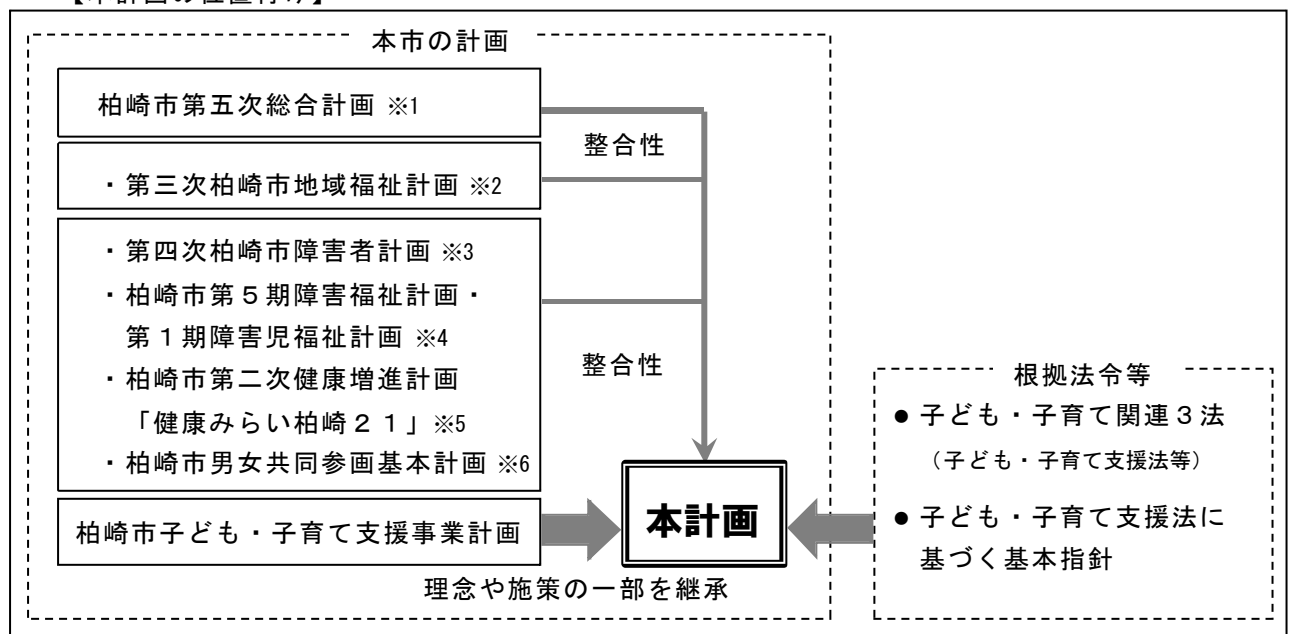
柏崎市民の多種多様な保育や子育ての支援ニーズに応え、また、本市の子ども・子育て支援を総合的、計画的に推進するために、本市では、平成 24 (2012) 年 8 月に制定された子ども・子育て支援法に基づく「柏崎市子ども・子育て支援事業計画〔計画期間：平成 27 (2015) 年度～31 (2019) 年度〕」を策定しました。本市においてはこの計画に基づき、これまでの間、市民の子育て・保育ニーズに対応すべく保育施設の整備・統合、児童クラブの受け入れ範囲の拡大、保護者の子育てへの不安を解消するための様々な事業などを推進してきました。「柏崎市子ども・子育て支援事業計画」が令和元 (2019) 年度末をもって終了することから、本市の現状と課題を再度、分析・整理し、令和 2 (2020) 年度から令和 6 (2024) 年度までの 5 年間を計画期間とした「第二期柏崎市子ども・子育て支援事業計画」を策定します。

### 2 計画の位置付け

第二期柏崎市子ども・子育て支援事業計画（以下、「本計画」という。）は、子ども・子育て支援法第 61 条の規定に基づき、子ども・子育て支援新制度にのっとり、教育・保育及び地域子ども・子育て支援事業の提供体制、実施時期等を定め、円滑に実施するためのものです。本計画は、柏崎市第五次総合計画、第三次柏崎市地域福祉計画、第四次柏崎市障害者計画、柏崎市第 5 期障害福祉計画・第 1 期障害児福祉計画、柏崎市第二次健康増進計画「健康みらい柏崎 2 1」及び柏崎市男女共同参画基本計画との整合性を図りつつ目的の達成を目指します。

本計画は、前期計画である「柏崎市子ども・子育て支援事業計画」の理念や同計画で展開した総合的な子育て施策を継承する市町村行動計画として策定します。

#### 【本計画の位置付け】



具体的な計画方針を御参照ください。

※1 参照先 URL アドレス : <https://www.city.kashiwazaki.lg.jp/kikaku/shise/kekaku/sogo/5jisou/dai5jisogokekaku.html>

※2 参照先 URL アドレス : [https://www.city.kashiwazaki.lg.jp/f\\_somu/kenko/fukushi/chiikifukushi/chiikifukushikeikaku.html](https://www.city.kashiwazaki.lg.jp/f_somu/kenko/fukushi/chiikifukushi/chiikifukushikeikaku.html)

※3 参照先 URL アドレス : <https://www.city.kashiwazaki.lg.jp/shogaisodan/kenko/fukushi/fukushikekaku/201804191402.html>

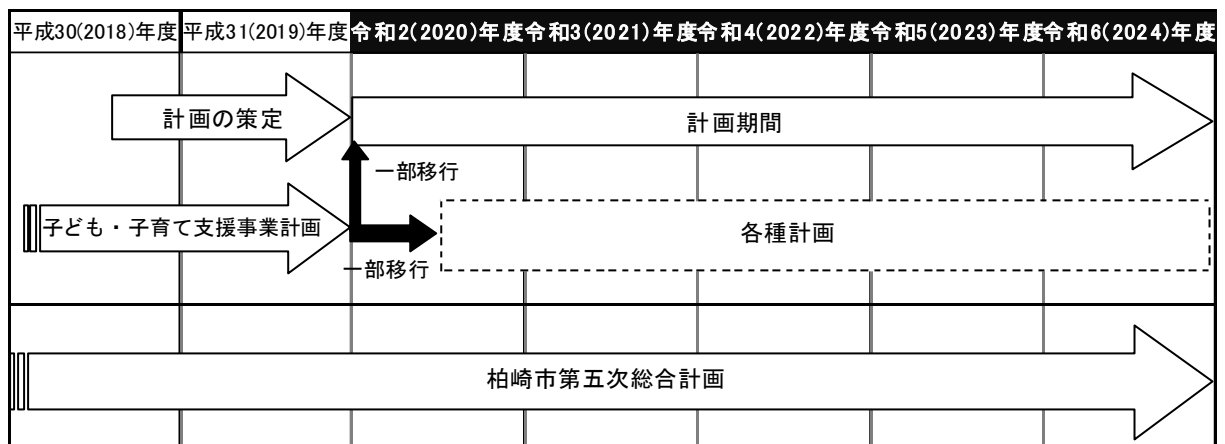
※4 参照先 URL アドレス : <https://www.city.kashiwazaki.lg.jp/shogaisodan/kenko/fukushi/fukushikekaku/201804191402.html>

※5 参照先 URL アドレス : <https://www.city.kashiwazaki.lg.jp/zoshin/kenko/kenko/shisaku/201604141611.html>

※6 参照先 URL アドレス : <https://www.city.kashiwazaki.lg.jp/danjyo/kurashi/danjo/shisaku/kihonkeikaku28-32.html>

### 3 計画の期間

令和2(2020)年度から令和6(2024)年度までの5年間を計画期間とします。



### 4 計画の対象

18歳に達する日以後の最初の3月31日までの間にある者(子ども)全てとその家庭を対象とします。

### 5 策定体制

#### (1) 子ども・子育て会議

「新潟県柏崎市子ども・子育て会議設置条例(平成26(2014)年条例第6号)」に基づき設置された柏崎市子ども・子育て会議において、本計画の内容を審議・承認していただきました。会議の開催実績等については、附属資料を御参照ください。

#### (2) 市民意見の反映

##### ア 市民ニーズ調査の実施

市民ニーズを把握するため、以下の二種類のアンケートを実施しました。  
(結果の概要は、附属資料を御参照ください。)

(ア) 柏崎市に居住する小学校就学前の児童の保護者を対象としたアンケート

(イ) 児童クラブを利用している全児童の保護者を対象としたアンケート

##### イ パブリックコメントの実施

本計画の内容について、市民等からの意見公募を行いました。



## 第2章 子ども・子育てを取り巻く現状

### 1 人口・世帯

#### (1) 人口の推移

本市の人口は、平成 27（2015）年以降、減少傾向にあり、平成 30（2018）年には 8 万 5 千人を割り込みました。6 歳未満、18 歳未満の子どもの人口も減少を続けています。

表 1 人口総数及び児童数の推移

（単位：人）

| 区分            | 平成 27<br>(2015) 年 | 平成 28<br>(2016) 年 | 平成 29<br>(2017) 年 | 平成 30<br>(2018) 年 | 平成 31<br>(2019) 年 |
|---------------|-------------------|-------------------|-------------------|-------------------|-------------------|
| 人口総数          | 87,857            | 86,813            | 85,776            | 84,671            | 83,504            |
| うち 6 歳未満の児童数  | 3,723             | 3,636             | 3,483             | 3,334             | 3,230             |
| うち 18 歳未満の児童数 | 12,544            | 12,215            | 11,888            | 11,584            | 11,285            |

資料：市民課「住民基本台帳」

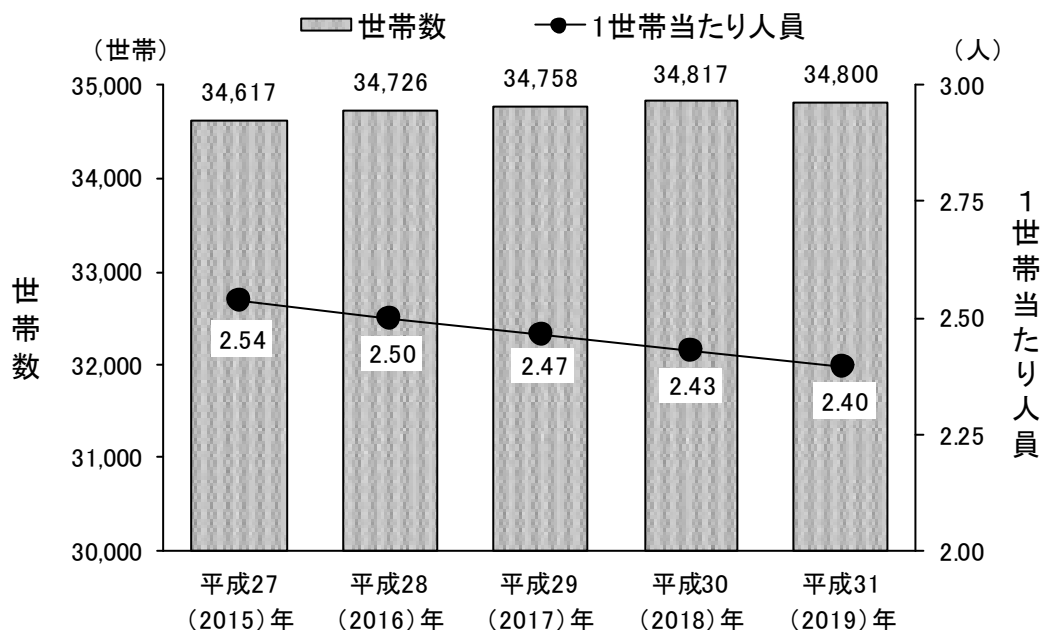
注 1：各年 3 月 31 日現在

注 2：「うち 18 歳未満の児童数」は、「うち 6 歳未満の児童数」を含む人数

#### (2) 世帯数の推移

平成 27（2015）年以降、本市の世帯数は微増傾向にあります。人口減少とあいまって 1 世帯当たりの人員は、減少を続けています。世帯分離、核家族化の進行がうかがえます。

図 1 世帯数と 1 世帯当たり人員の推移



資料：市民課「住民基本台帳」

注：各年 3 月 31 日現在

(3) 推計人口

令和2(2020)年以降の人口は、引き続き減少することが予想されます。6歳未満の児童数は、毎年約3%ずつ減少することが見込まれます。

表2 人口総数及び児童数の推計 (単位：人)

| 区分          | 令和2<br>(2020)年 | 令和3<br>(2021)年 | 令和4<br>(2022)年 | 令和5<br>(2023)年 | 令和6<br>(2024)年 |
|-------------|----------------|----------------|----------------|----------------|----------------|
| 人口総数        | 82,026         | 80,952         | 79,778         | 78,563         | 77,102         |
| うち6歳未満の児童数  | 3,131          | 3,008          | 2,906          | 2,833          | 2,737          |
| うち18歳未満の児童数 | 10,952         | 10,596         | 10,301         | 9,981          | 9,724          |

資料：厚生労働省「将来人口推計のためのワークシート」

注1：各年3月31日時点

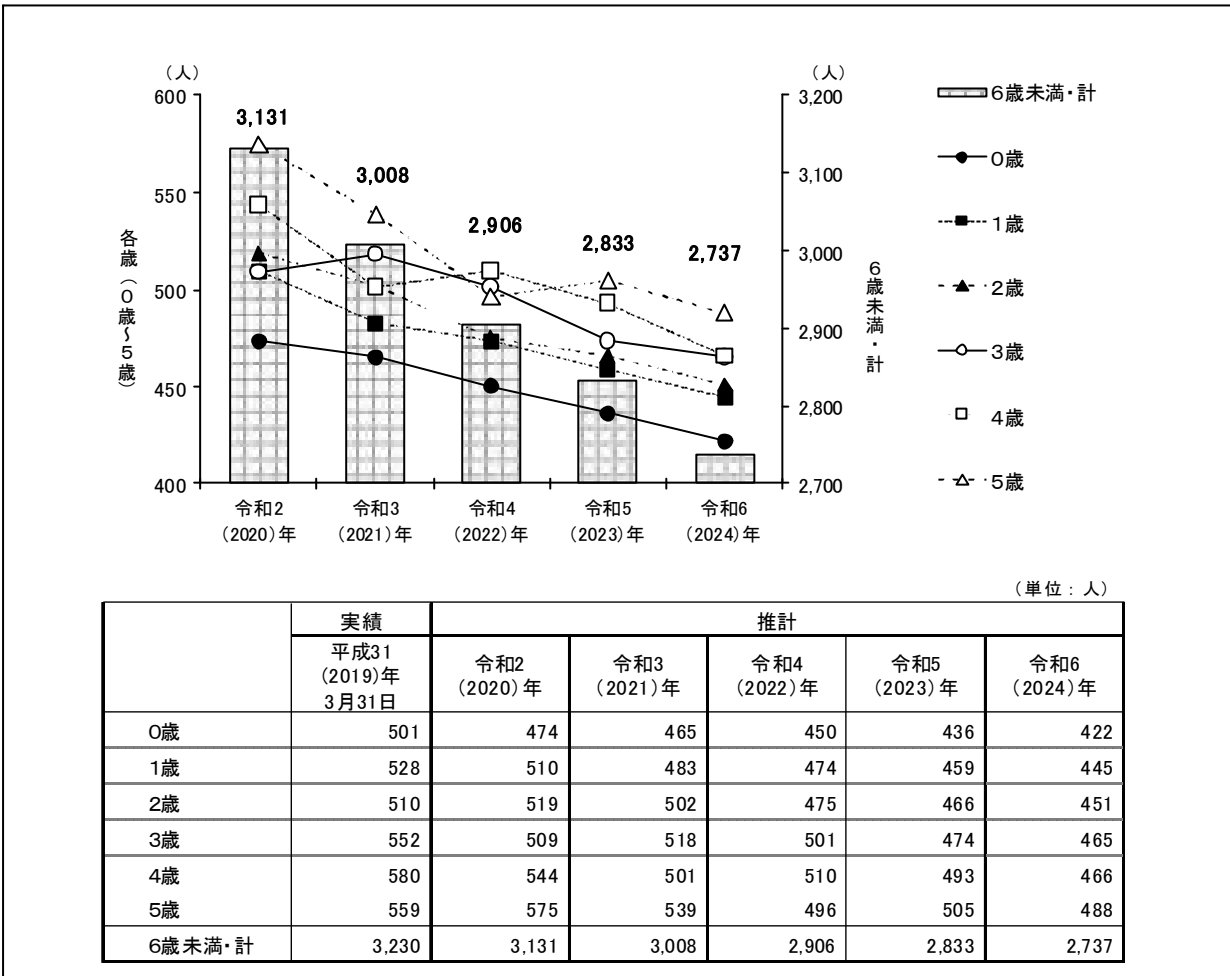
注2：「うち18歳未満の児童数」は、「うち6歳未満の児童数」を含む人数

注3：推計方法

国の示すワークシートに基づき、平成27(2015)年～31(2019)年(各3月31日現在)の住民基本台帳人口を使用して「コーホート変化率法」による推計を行った。

「コーホート変化率法」とは、同じ年(又は同じ期間)に産まれた人々の集団(コーホート)について、過去における実績人口の動勢(増減)から「変化率」を求め、それに基づき将来人口を推計する方法のこと。

図2 6歳未満の児童数の推計

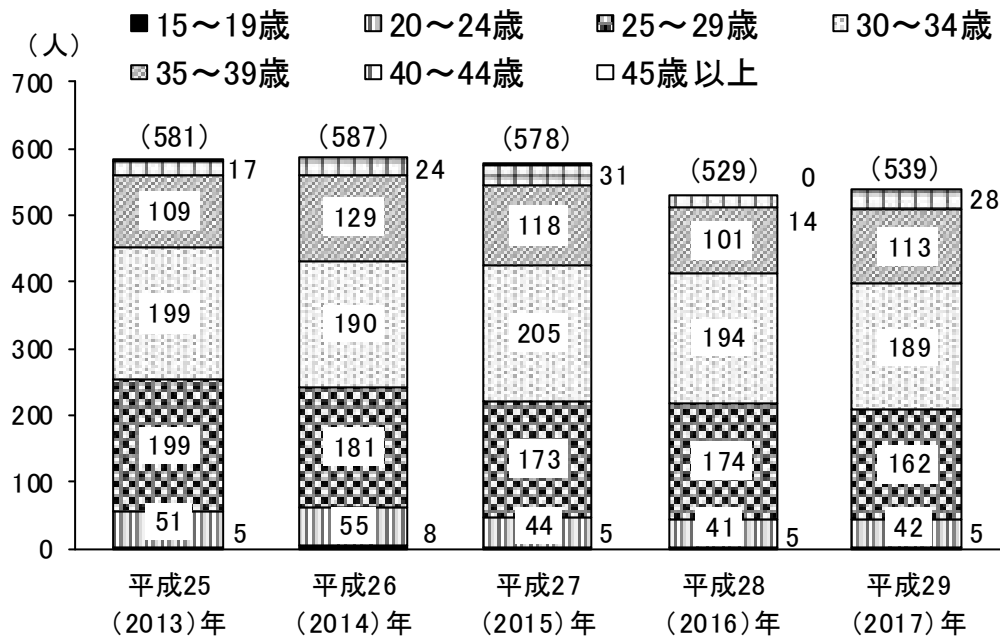


資料：厚生労働省「将来人口推計のためのワークシート」

## 2 出生の状況

母の年齢別に出生数を見ると、「25～29歳」「30～34歳」の出生数でおおむね全体の3分の2を占めています。

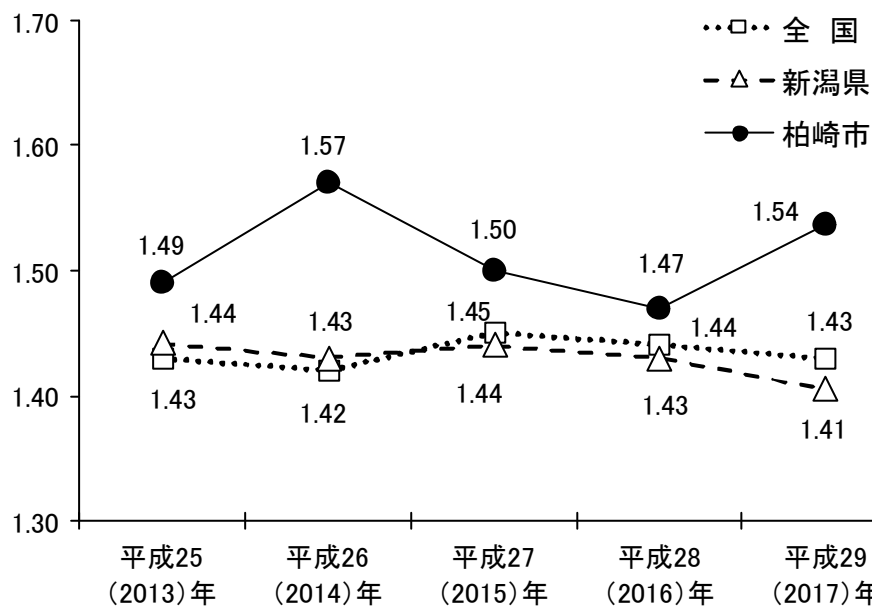
図3 母の年齢別出生数



資料：新潟県「福祉保健年報」

注：（ ）内は年齢別出生数の合計

図4 合計特殊出生率（全国／新潟県／柏崎市）



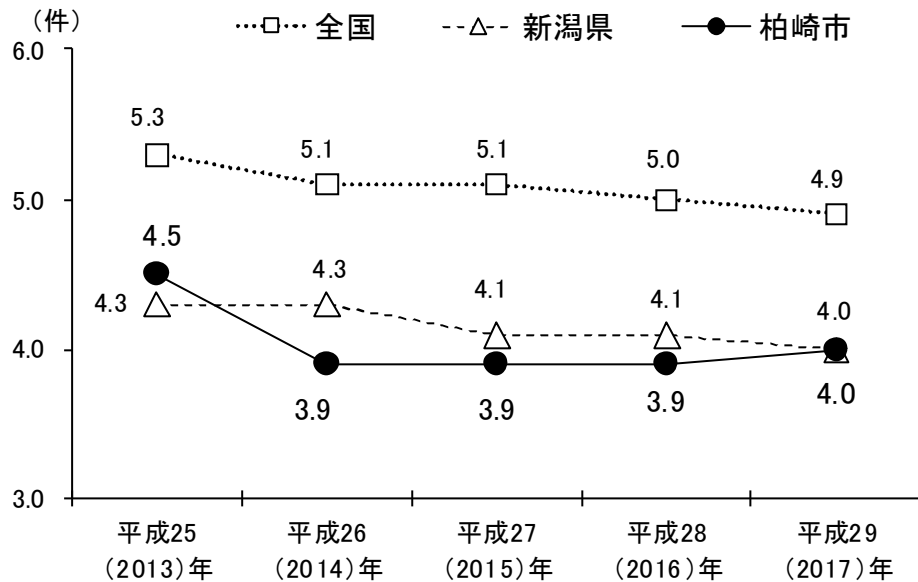
資料：新潟県「福祉保健年報」

合計特殊出生率：対象とする年次について女性の年齢別出生数率を15～49歳にわたって合計して得られる出生力の指数で、1人の女性が生涯に産む子どもの数として解釈される。

### 3 婚姻・離婚の状況

本市の婚姻率は、平成26（2014）年以後、4.0 前後で推移しており、大きな変化は見られません。

図5 婚姻率の推移（全国／新潟県／柏崎市）

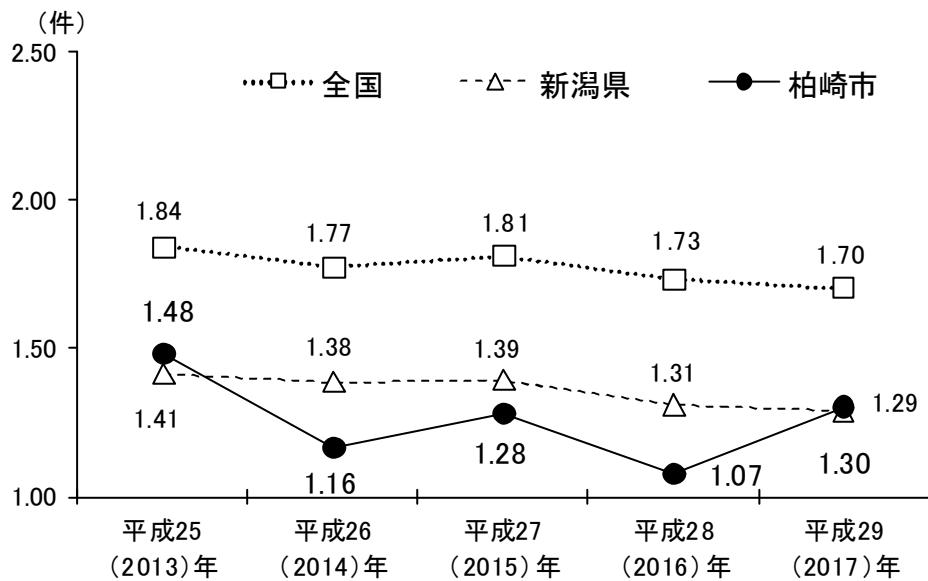


資料：新潟県「人口動態統計(概数)の概況」

注：婚姻率は、人口千人当たりの件数。人口は、各年10月1日推計人口（総人口）

離婚率は、平成26（2014）年以後、1.2 前後で推移しており、こちらも大きな変化は見られません。

図6 離婚率の推移（全国／新潟県／柏崎市）



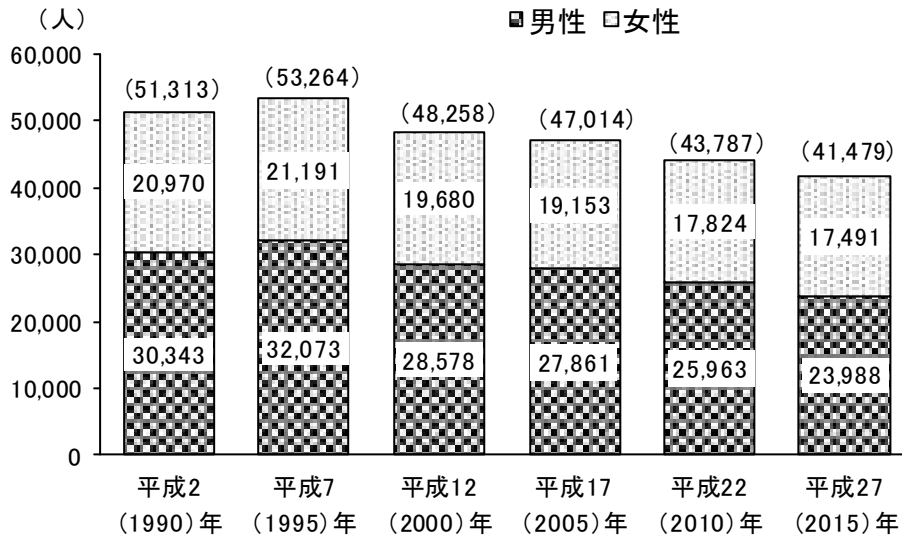
資料：新潟県「人口動態統計(概数)の概況」

注：離婚率は、人口千人当たりの件数。人口は、各年10月1日推計人口（総人口）

## 4 就業状況

本市の就業者は、平成7（1995）年以降減少を続けており、平成27（2015）年は41,479人（男性23,988人、女性17,491人）となっています。

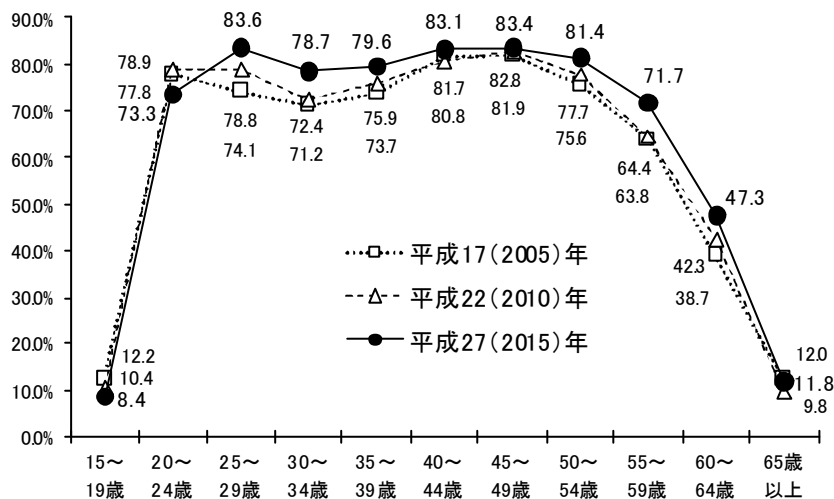
図7 就業者数の推移



資料：国勢調査

本市の年齢階級別労働力率※を見ると、結婚や出産を機にいったん仕事を辞め、子育てが落ち着いた頃に再び就労することが考えられるM字曲線を描いているものの、平成17（2005）年以降20代後半から30代後半にかけての曲線の谷間が浅くなっています。これは、女性が結婚や出産した後も働き続けることが分かります。

図8 女性の年齢階級別労働力率の推移



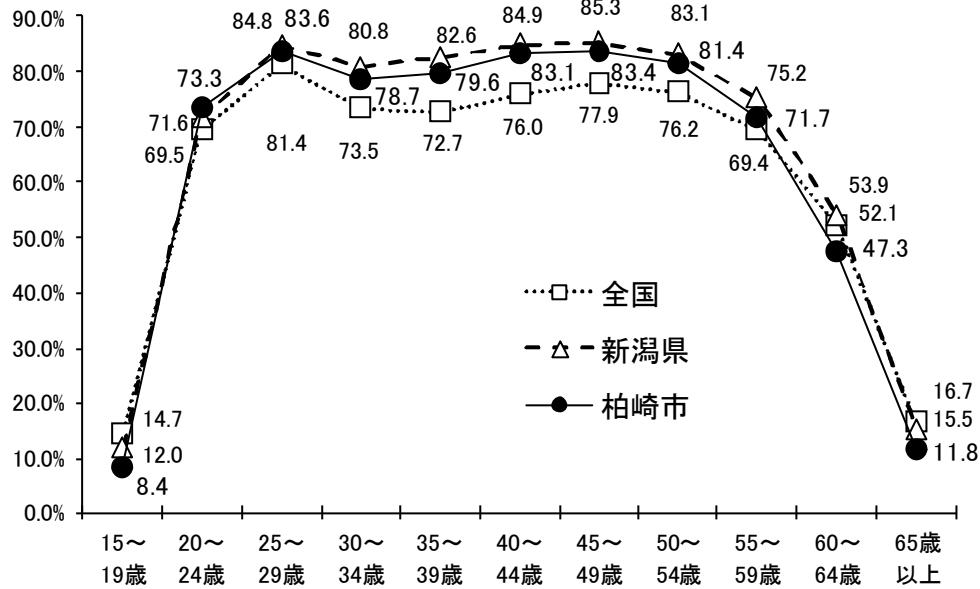
資料：国勢調査

※労働力率：労働力人口÷15歳以上人口（労働力状態不詳を除く）×100（％）

労働力人口：満15歳以上人口のうち、仕事によって収入を得ている者、休業中の者、完全失業者を合計した人口。アルバイトをしている学生やパートの主婦も労働力人口に含まれる。

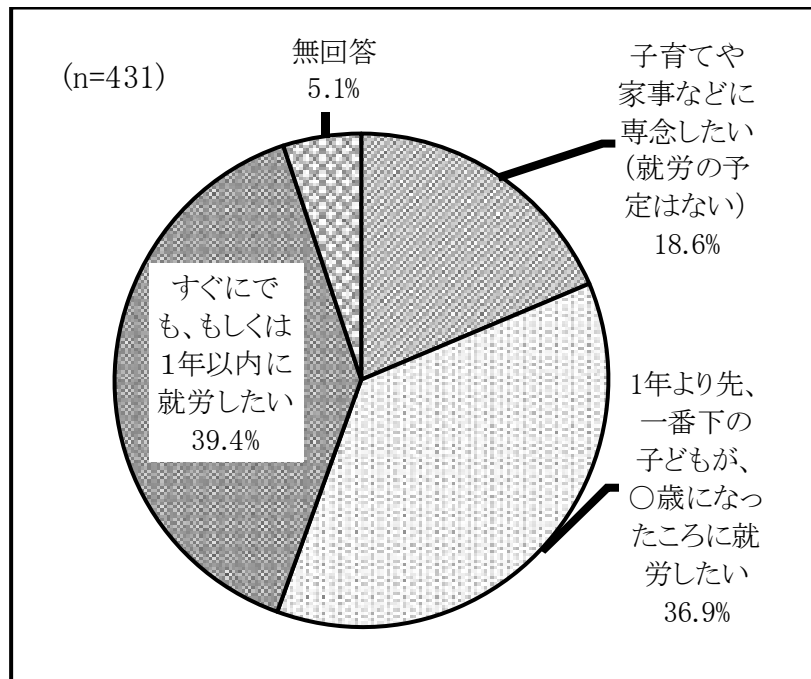
また、本市における女性の20代から50代までの労働力率は、全国（本市を含む平均）を上回っており、特に30代後半から40代にかけて差が大きくなっています。

図9 女性の年齢階級別労働力率（全国／新潟県／柏崎市）



資料：国勢調査〔平成27（2015）年〕

＜参考図（アンケート結果より） 現在無業の女性の今後の就労意向＞



## 5 教育・保育事業の状況

## (1) 保育園の状況

本市の保育園数は、平成30(2018)年10月1日現在、市立保育園16園(合計定員1,308人)、私立保育園12園(同1,239人)、市立・私立合計28園(同2,547人)となっています。

表3 保育園の入園児童数〔平成30(2018)年10月1日現在〕 (定員、入園児童数の単位:人)

| 区分   | 園名<br>(保育園) | 所在地         | 定員<br>(①) | 入園児童数 |       |       | 定員充足率<br>(②/①) |
|------|-------------|-------------|-----------|-------|-------|-------|----------------|
|      |             |             |           | 0~2歳  | 3~5歳  | 計(②)  |                |
| 市立   | 柏崎          | 学校町1-7      | 160       | 61    | 82    | 143   | 89.4%          |
|      | 大洲          | 緑町4-4       | 60        | 21    | 23    | 44    | 73.3%          |
|      | 西部          | 番神2-10-58   | 70        | 22    | 48    | 70    | 100.0%         |
|      | 比角          | 比角2-10-15   | 129       | 39    | 77    | 116   | 89.9%          |
|      | 松波          | 松波4-1-83    | 120       | 49    | 69    | 118   | 98.3%          |
|      | 荒浜          | 荒浜3-7-22    | 40        | 12    | 19    | 31    | 77.5%          |
|      | 北鯖石         | 大字中田2295-1  | 94        | 32    | 60    | 92    | 97.9%          |
|      | 安田          | 大字安田3169-2  | 69        | 20    | 48    | 68    | 98.6%          |
|      | 中通          | 大字曾地172-1   | 60        | 5     | 13    | 18    | 30.0%          |
|      | 高田          | 大字新道3081-1  | 92        | 30    | 57    | 87    | 94.6%          |
|      | 北条          | 大字北条2910    | 90        | 24    | 42    | 66    | 73.3%          |
|      | 南鯖石         | 大字山室2923-6  | 40        | 1     | 6     | 7     | 17.5%          |
|      | 中鯖石         | 大字加納2564-1  | 45        | 12    | 12    | 24    | 53.3%          |
|      | 田尻          | 大字安田1421-1  | 149       | 46    | 103   | 149   | 100.0%         |
|      | 米山          | 米山町1317-1   | 30        | 2     | 11    | 13    | 43.3%          |
|      | 高柳          | 高柳町岡野町695-1 | 60        | 1     | 6     | 7     | 11.7%          |
| 市立・計 |             |             | 1,308     | 377   | 676   | 1,053 | 80.5%          |
| 私立   | こみの         | 小倉町9-2      | 110       | 45    | 62    | 107   | 97.3%          |
|      | 明照          | 西本町2-4-11   | 70        | 25    | 43    | 68    | 97.1%          |
|      | はらまち        | 原町3-23      | 170       | 52    | 101   | 153   | 90.0%          |
|      | 米山台         | 米山台東4649-6  | 65        | 24    | 34    | 58    | 89.2%          |
|      | なかよし        | ゆりが丘27-18   | 80        | 36    | 34    | 70    | 87.5%          |
|      | 剣野          | 剣野町1-11     | 100       | 27    | 64    | 91    | 91.0%          |
|      | ふたば         | 西山町新保780    | 60        | 17    | 16    | 33    | 55.0%          |
|      | 柏崎さくら       | 三和町9-33     | 110       | 40    | 62    | 102   | 92.7%          |
|      | 半田          | 希望が丘4-5     | 150       | 47    | 93    | 140   | 93.3%          |
|      | 枇杷島         | 関町9-13      | 116       | 39    | 77    | 116   | 100.0%         |
|      | とうぶ         | 藤元町28-20    | 88        | 38    | 49    | 87    | 98.9%          |
|      | にしやま        | 西山町坂田231-2  | 120       | 31    | 65    | 96    | 80.0%          |
| 私立・計 |             |             | 1,239     | 421   | 700   | 1,121 | 90.5%          |
| 合計   |             |             | 2,547     | 798   | 1,376 | 2,174 | 85.4%          |

資料: 保育課「認可保育園児童数」

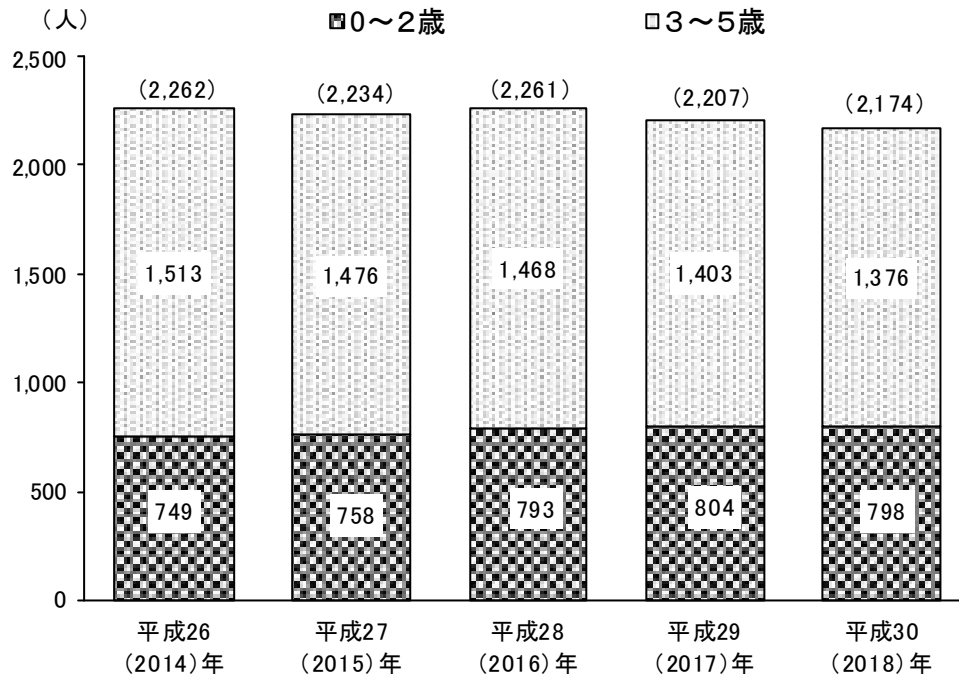
注1: 入園児童数は、広域入所、避難児童含む。

注2: 年齢別の人数は、平成30(2018)年4月1日現在の年齢で集計した。

平成30(2018)年10月1日現在、定員に対する入園児童数は、市全体で見た場合、定員2,547人に対し、入園児童数2,174人(定員充足率85.4%)となっており、年度途中の入園児童に対応する余裕があります。

ただし、定員充足率は、年齢及び地域的なばらつきがあり、余裕のある園とそうでない園に差が見られます。

図10 過去5年間の入園児童数(年齢別)の推移(各年10月1日現在)



資料：保育課「認可保育園児童数」

注1：各年とも4月1日現在の年齢で集計

注2：( )内は合計人数、園の数は平成26(2014)・27(2015)年30園、平成28(2016)・29(2017)年29園、平成30(2018)年28園、入園児童数は、広域入所、避難児童含む。

表4 過去5年間の入園児童数の推移(各年10月1日現在/中学校区別) (単位：人)

| 中学校区別   | 平成26(2014)年 |       |       | 平成27(2015)年 |       |       | 平成28(2016)年 |       |       | 平成29(2017)年 |       |       | 平成30(2018)年 |       |       |
|---------|-------------|-------|-------|-------------|-------|-------|-------------|-------|-------|-------------|-------|-------|-------------|-------|-------|
|         | 0～2歳        | 3～5歳  | 計     | 0～2歳        | 3～5歳  | 計     | 0～2歳        | 3～5歳  | 計     | 0～2歳        | 3～5歳  | 計     | 0～2歳        | 3～5歳  | 計     |
| 第一中学校区  | 82          | 140   | 222   | 82          | 139   | 221   | 81          | 137   | 218   | 88          | 130   | 218   | 86          | 125   | 211   |
| 第二中学校区  | 113         | 218   | 331   | 111         | 218   | 329   | 122         | 218   | 340   | 126         | 216   | 342   | 124         | 201   | 325   |
| 第三中学校区  | 87          | 179   | 266   | 95          | 186   | 281   | 96          | 186   | 282   | 106         | 182   | 288   | 96          | 180   | 276   |
| 鏡が沖中学校区 | 114         | 224   | 338   | 119         | 218   | 337   | 118         | 220   | 338   | 121         | 202   | 323   | 122         | 204   | 326   |
| 瑞穂中学校区  | 103         | 208   | 311   | 103         | 196   | 299   | 96          | 191   | 287   | 92          | 170   | 262   | 95          | 163   | 258   |
| 松浜中学校区  | 47          | 90    | 137   | 50          | 84    | 134   | 57          | 97    | 154   | 58          | 88    | 146   | 61          | 88    | 149   |
| 南中学校区   | 25          | 71    | 96    | 19          | 66    | 85    | 29          | 61    | 90    | 23          | 59    | 82    | 30          | 57    | 87    |
| 東中学校区   | 89          | 191   | 280   | 96          | 183   | 279   | 104         | 191   | 295   | 102         | 201   | 303   | 98          | 211   | 309   |
| 第五中学校区  | 12          | 28    | 40    | 16          | 26    | 42    | 16          | 19    | 35    | 16          | 17    | 33    | 13          | 18    | 31    |
| 北条中学校区  | 27          | 48    | 75    | 27          | 48    | 75    | 22          | 46    | 68    | 20          | 47    | 67    | 24          | 42    | 66    |
| 高柳中学校区  | 3           | 7     | 10    | 4           | 6     | 10    | 5           | 3     | 8     | 3           | 5     | 8     | 1           | 6     | 7     |
| 西山中学校区  | 47          | 109   | 156   | 36          | 106   | 142   | 47          | 99    | 146   | 49          | 86    | 135   | 48          | 81    | 129   |
| 合計      | 749         | 1,513 | 2,262 | 758         | 1,476 | 2,234 | 793         | 1,468 | 2,261 | 804         | 1,403 | 2,207 | 798         | 1,376 | 2,174 |

資料：保育課「認可保育園児童数」

注：各年とも4月1日現在の年齢で集計



過去5年間（各年10月1日現在）の入園児童数は、平成29（2017）年以降、2,200人前後で推移しており、緩やかな減少傾向にあります。

ただし、第三中学校区、松浜中学校区、東中学校区では増加傾向が見られるなど地域により傾向が若干異なります。

このような現状を踏まえ、また、今後想定される園児の減少を考慮し、園の統廃合を含め、各園の定員を見直していく必要があります。

## （2）幼稚園の状況

本市の幼稚園数は、平成30（2018）年10月1日現在、私立5園（合計定員597人）で、入園児童数は、合計346人（3歳未満を含む。）となっています。

5園合計の定員充足率（定員に対する入園児童数の割合）は58.0%で、いずれの園も児童数に余裕がみられます。

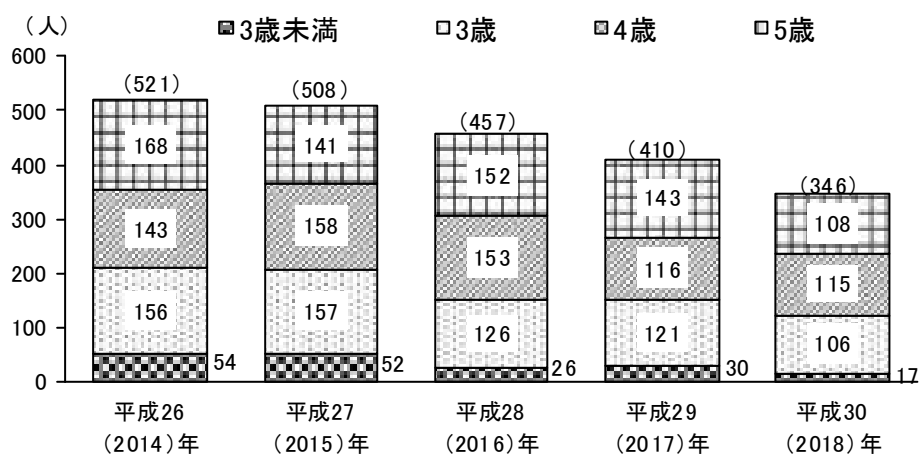
表5 幼稚園の入園児童数〔平成30（2018）年10月1日現在〕（定員、入園児童数の単位：人）

| 園名<br>（幼稚園）    | 所在地         | 定員<br>① | 入園児童数    |     |     |     |         | 定員<br>充足率<br>②/① |
|----------------|-------------|---------|----------|-----|-----|-----|---------|------------------|
|                |             |         | 3歳<br>未満 | 3歳  | 4歳  | 5歳  | 合計<br>② |                  |
| 小鳩             | 東本町 2-4-5   | 99      | 0        | 24  | 24  | 22  | 70      | 70.7%            |
| 柏崎二葉           | 大字藤井 756-3  | 120     | 5        | 22  | 29  | 27  | 83      | 69.2%            |
| 花ぞの            | 新花町 12-20   | 120     | 5        | 21  | 25  | 23  | 74      | 61.7%            |
| 柏崎中央           | 西本町 1-10-41 | 88      | 2        | 9   | 19  | 10  | 40      | 45.5%            |
| 柏崎カトリック<br>白百合 | 柳橋町 3-10    | 170     | 5        | 30  | 18  | 26  | 79      | 46.5%            |
| 合計             |             | 597     | 17       | 106 | 115 | 108 | 346     | 58.0%            |

資料：保育課「幼稚園及び保育園の児童数・職員数の状況」

注：3歳未満は平成30（2018）年度に3歳に達する児童

図11 過去5年間の入園児童数（年齢別）の推移



資料：保育課「幼稚園及び保育園の児童数・職員数の状況」

注1：各年10月1日現在

注2：（ ）内は合計人数、園の数は各年5園、3歳未満は当該年度に3歳に達する児童

### (3) 認定こども園の状況

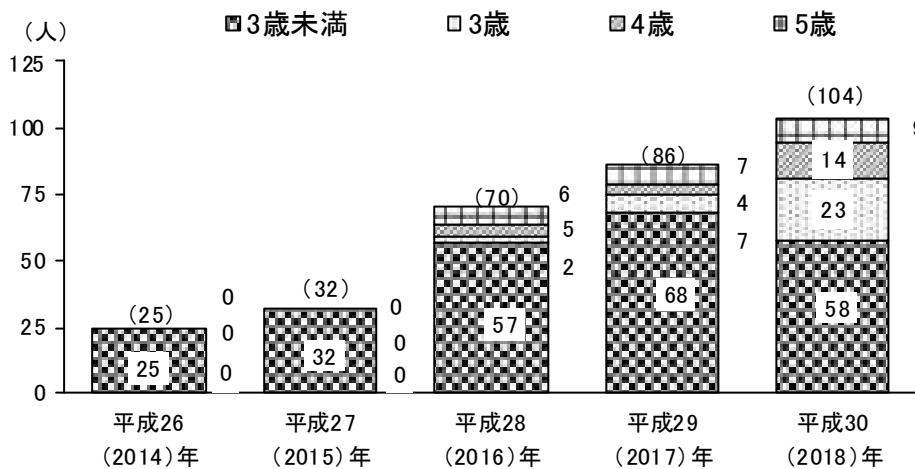
本市の認定こども園は、私立4園があり、いずれも幼稚園併設となっています。

平成30(2018)年10月1日現在、4園の合計で定員146人、入園児童数104人(定員充足率71.2%)となっています。

表6 認定こども園の入園児童数〔平成30(2018)年10月1日現在〕(定員、入園児童数の単位:人)

| 園名<br>(幼稚園)                      | 所在地           | 定員<br>(①) | 入園児童数    |    |    |    |           | 定員<br>充足率<br>②/① |
|----------------------------------|---------------|-----------|----------|----|----|----|-----------|------------------|
|                                  |               |           | 3歳<br>未満 | 3歳 | 4歳 | 5歳 | 合計<br>(②) |                  |
| やまざくら保育園<br>(柏崎二葉幼稚園併設)          | 大字藤井<br>756-3 | 48        | 7        | 0  | 0  | 0  | 7         | 14.6%            |
| にこにこ保育園<br>(柏崎カトリック白百合<br>幼稚園併設) | 柳橋町3-10       | 30        | 18       | 3  | 2  | 1  | 24        | 80.0%            |
| 小鳩<br>(小鳩幼稚園併設)                  | 東本町2-4-5      | 36        | 15       | 11 | 7  | 6  | 39        | 108.3%           |
| 柏崎中央<br>(柏崎中央幼稚園併設)              | 西本町1-10-41    | 32        | 18       | 9  | 5  | 2  | 34        | 106.3%           |
| 合計                               |               | 146       | 58       | 23 | 14 | 9  | 104       | 71.2%            |

図12 過去5年間の入園児童数(年齢別)の推移



資料: 保育課「幼稚園及び保育園の児童数・職員数の状況」

注1: 各年10月1日現在

注2: ( )内は合計人数、園の数は、平成26(2014)年・27(2015)年2園、平成28(2016)年以後4園

### (4) 小学校児童及び児童クラブの状況

#### ア 小学校児童数

令和元(2019)年5月1日現在、本市の小学校は20校で、学級数は合計214学級、児童数は合計3,785人となっています。(特別支援学級を含む。)

過去5年間(各年5月1日現在)の小学校児童数の推移を見ると、緩やかな減少傾向にあることが分かります。

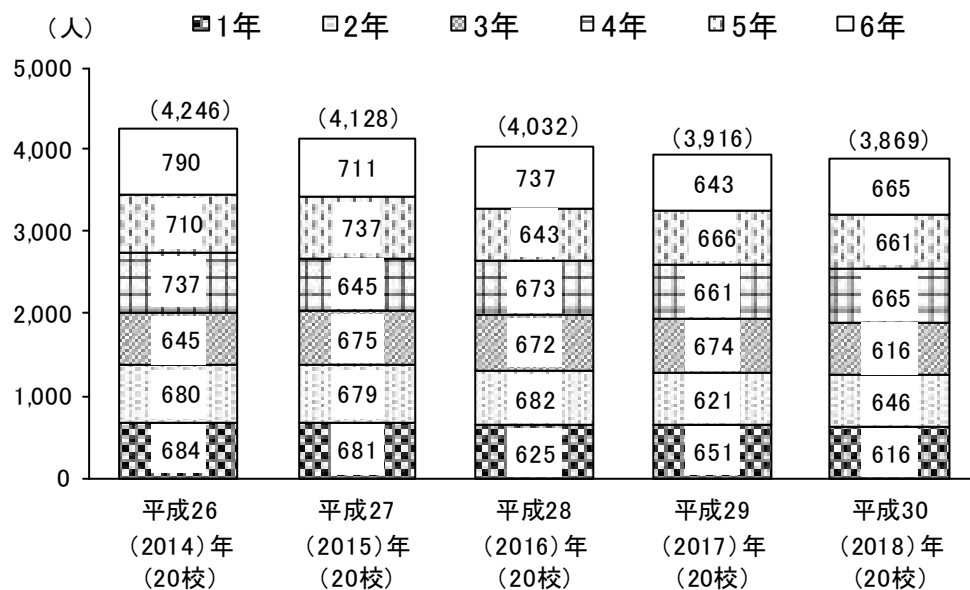
表7 小学校児童数〔令和元（2019）年5月1日現在〕

（単位：人）

| 学校名<br>(小学校) | 所在地           | 学級数 | 児童数 |     |     |     |     |     |       |
|--------------|---------------|-----|-----|-----|-----|-----|-----|-----|-------|
|              |               |     | 1年  | 2年  | 3年  | 4年  | 5年  | 6年  | 合計    |
| 柏崎           | 学校町 1-88      | 20  | 60  | 74  | 73  | 61  | 80  | 69  | 417   |
| 比角           | 扇町 2-22       | 25  | 82  | 90  | 89  | 93  | 99  | 100 | 553   |
| 枇杷島          | 関町 9-34       | 15  | 53  | 29  | 45  | 50  | 45  | 31  | 253   |
| 半田           | 南半田 1-1       | 17  | 56  | 49  | 61  | 56  | 57  | 57  | 336   |
| 大洲           | 大久保 2-10-13   | 9   | 10  | 15  | 15  | 15  | 15  | 14  | 84    |
| 剣野           | 常盤台 25-24     | 15  | 53  | 65  | 57  | 56  | 64  | 71  | 366   |
| 鯨波           | 大字鯨波乙 1032    | 5   | 6   | 5   | 5   | 5   | 5   | 6   | 32    |
| 槇原           | 春日 3-4-31     | 10  | 35  | 22  | 41  | 26  | 34  | 38  | 196   |
| 日吉           | 大字土合 806      | 8   | 19  | 21  | 29  | 26  | 23  | 24  | 142   |
| 荒浜           | 荒浜 1-2-11     | 14  | 36  | 34  | 41  | 32  | 40  | 41  | 224   |
| 新道           | 大字新道 5001-1   | 9   | 27  | 37  | 33  | 30  | 35  | 26  | 188   |
| 田尻           | 大字安田 1455     | 17  | 66  | 69  | 76  | 68  | 72  | 84  | 435   |
| 北鯖石          | 大字中田 1743-2   | 8   | 22  | 23  | 12  | 21  | 19  | 24  | 121   |
| 中通           | 大字曾地 130      | 5   | 5   | 12  | 8   | 6   | 8   | 2   | 41    |
| 米山           | 米山町 304-4     | 4   | 8   | 4   | 5   | 3   | 3   | 7   | 30    |
| 鯖石           | 大字加納 2628-1   | 6   | 5   | 10  | 5   | 12  | 6   | 9   | 47    |
| 北条           | 大字北条 1981-1   | 7   | 16  | 19  | 11  | 14  | 17  | 22  | 99    |
| 高柳           | 高柳町岡野町 1485-3 | 3   | 0   | 2   | 1   | 3   | 3   | 0   | 9     |
| 二田           | 西山町長嶺 1718    | 10  | 18  | 20  | 29  | 25  | 36  | 30  | 158   |
| 内郷           | 西山町上山田 668-2  | 7   | 5   | 17  | 7   | 10  | 5   | 10  | 54    |
| 合計           |               | 214 | 582 | 617 | 643 | 612 | 666 | 665 | 3,785 |

資料：学校教育課

図13 過去5年間の小学校児童数の推移



資料：学校教育課

注1：各年5月1日現在

注2：（ ）内は合計人数

## イ 児童クラブ

令和元（2019）年5月1日現在、本市では小学1年生から6年生までを児童クラブで受け入れています。児童クラブは、合計23か所、定員は合計1,335人、登録者数は合計917人となっています。定員に対する登録者数の割合（定員充足率）を見ると、市中心部では100%を超えるクラブがある反面、郊外では50%を下回るクラブもあり、地域差が顕著になっています。

表8 児童クラブの登録者数〔令和元（2019）年5月1日現在〕（定員、登録者数の単位：人）

| 名称<br>(児童クラブ) | 所在地           | 定員<br>(①) | 登録者数  |       |       | 定員充足率<br>(②/①) |
|---------------|---------------|-----------|-------|-------|-------|----------------|
|               |               |           | 1～3年生 | 4～6年生 | 合計(②) |                |
| 比角第一          | 扇町 2-22       | 80        | 71    | 14    | 85    | 106.3%         |
| 比角第二          | 豊町 3-59       | 29        | 20    | 7     | 27    | 93.1%          |
| 東部            | 橋場町 1-63      | 100       | 40    | 8     | 48    | 48.0%          |
| 剣野第一          | 常盤台 25-3      | 62        | 27    | 3     | 30    | 48.4%          |
| 剣野第二          | 常盤台 25-24     | 67        | 43    | 10    | 53    | 91.8%          |
| 半田第一          | 南半田 1-1       | 49        | 39    | 6     | 45    | 91.8%          |
| 半田第二          | 南半田 9-24      | 90        | 36    | 3     | 39    | 43.3%          |
| 田尻第一          | 大字安田 1455     | 76        | 57    | 17    | 74    | 97.4%          |
| 田尻第二          | 大字安田 1455     | 74        | 50    | 9     | 59    | 79.7%          |
| 新道            | 大字新道 4977     | 104       | 21    | 7     | 28    | 26.9%          |
| 枇杷島第一         | 関町 9-34       | 58        | 32    | 7     | 39    | 67.2%          |
| 枇杷島第二         | 関町 9-34       | 72        | 28    | 10    | 38    | 52.8%          |
| 荒浜            | 荒浜 1-2-35     | 44        | 44    | 1     | 45    | 102.3%         |
| 北鯖石           | 大字中田 1743-2   | 36        | 34    | 11    | 45    | 125.0%         |
| 日吉            | 大字土合 806      | 36        | 33    | 13    | 46    | 127.8%         |
| 柏崎            | 学校町 1-88      | 94        | 67    | 14    | 81    | 86.2%          |
| 鯖石            | 大字与板 2370-1   | 56        | 12    | 7     | 19    | 33.9%          |
| 大洲            | 大久保 2-10-13   | 31        | 17    | 1     | 18    | 58.1%          |
| にしやま          | 西山町坂田 231-2   | 71        | 42    | 7     | 49    | 69.0%          |
| 中通            | 大字曾地 130      | 19        | 11    | 1     | 12    | 63.2%          |
| 北条            | 大字北条 1981-1   | 30        | 11    | 2     | 13    | 43.3%          |
| 米山            | 米山町 304-4     | 17        | 4     | 3     | 7     | 41.2%          |
| 鯨波            | 大字鯨波乙 1032 番地 | 40        | 11    | 6     | 17    | 42.5%          |
| 合計            |               | 1,335     | 750   | 167   | 917   | 68.7%          |

資料：子育て支援課「児童クラブの状況」

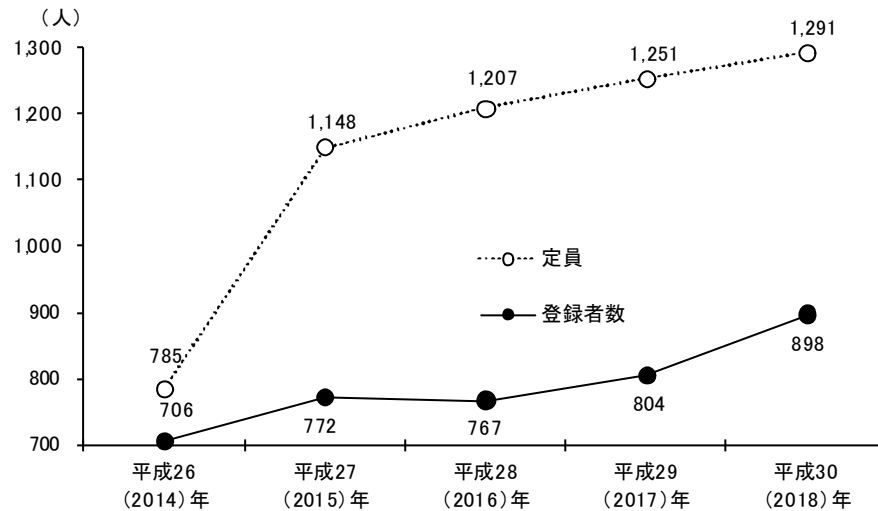
なお、高柳地区では児童クラブを開設していませんが、「放課後子供教室」を開設し、放課後や週末等の安全・安心な活動拠点（居場所）を提供しています。

表9 高柳放課後子供教室の活動状況〔平成30(2018)年度〕

| 名称        | 年間活動日数<br>(日) | 参加延児童数<br>(人) |
|-----------|---------------|---------------|
| 高柳放課後子供教室 | 221           | 850           |

資料：子育て支援課

図14 過去5年間の児童クラブの定員及び登録者数の推移



資料：子育て支援課「児童クラブの状況」

注1：各年5月1日現在

表10 過去5年間の児童クラブの定員及び登録者数の推移（各年5月1日現在／中学校区別）  
（定員、登録者数の単位：人）

| 中学校区別   | 平成26(2014)年 |      |        | 平成27(2015)年 |      |        | 平成28(2016)年 |      |        |
|---------|-------------|------|--------|-------------|------|--------|-------------|------|--------|
|         | 定員          | 登録者数 | 定員充足率  | 定員          | 登録者数 | 定員充足率  | 定員          | 登録者数 | 定員充足率  |
| 第一中学校区  | 60          | 52   | 86.7%  | 94          | 58   | 61.7%  | 94          | 65   | 69.1%  |
| 第二中学校区  | 90          | 124  | 137.8% | 109         | 122  | 111.9% | 109         | 124  | 113.8% |
| 第三中学校区  | 110         | 95   | 86.4%  | 110         | 100  | 90.9%  | 177         | 105  | 59.3%  |
| 鏡が沖中学校区 | 120         | 130  | 108.3% | 225         | 141  | 62.7%  | 225         | 133  | 59.1%  |
| 瑞穂中学校区  | 95          | 65   | 68.4%  | 155         | 73   | 47.1%  | 155         | 73   | 47.1%  |
| 松浜中学校区  | 40          | 34   | 85.0%  | 44          | 36   | 81.8%  | 44          | 33   | 75.0%  |
| 南中学校区   | 60          | 37   | 61.7%  | 104         | 35   | 33.7%  | 104         | 26   | 25.0%  |
| 東中学校区   | 110         | 106  | 96.4%  | 142         | 135  | 95.1%  | 142         | 142  | 100.0% |
| 第五中学校区  | 40          | 20   | 50.0%  | 56          | 18   | 32.1%  | 56          | 14   | 25.0%  |
| 北条中学校区  | 20          | 16   | 80.0%  | 38          | 23   | 60.5%  | 30          | 22   | 73.3%  |
| 高柳中学校区  | —           | —    | —      | —           | —    | —      | —           | —    | —      |
| 西山中学校区  | 40          | 27   | 67.5%  | 71          | 31   | 43.7%  | 71          | 30   | 42.3%  |
| 合計      | 650         | 516  | 79.4%  | 700         | 516  | 73.7%  | 720         | 545  | 75.7%  |

| 中学校区別   | 平成29(2017)年 |      |        | 平成30(2018)年 |      |        |
|---------|-------------|------|--------|-------------|------|--------|
|         | 定員          | 登録者数 | 定員充足率  | 定員          | 登録者数 | 定員充足率  |
| 第一中学校区  | 94          | 66   | 70.2%  | 94          | 81   | 86.2%  |
| 第二中学校区  | 109         | 138  | 126.6% | 109         | 132  | 121.1% |
| 第三中学校区  | 177         | 113  | 63.8%  | 217         | 131  | 60.4%  |
| 鏡が沖中学校区 | 225         | 158  | 70.2%  | 225         | 157  | 69.8%  |
| 瑞穂中学校区  | 155         | 83   | 53.5%  | 155         | 105  | 67.7%  |
| 松浜中学校区  | 44          | 30   | 68.2%  | 44          | 36   | 81.8%  |
| 南中学校区   | 104         | 28   | 26.9%  | 104         | 31   | 29.8%  |
| 東中学校区   | 186         | 125  | 67.2%  | 186         | 152  | 81.7%  |
| 第五中学校区  | 56          | 14   | 25.0%  | 56          | 19   | 33.9%  |
| 北条中学校区  | 30          | 22   | 73.3%  | 30          | 18   | 60.0%  |
| 高柳中学校区  | —           | —    | —      | —           | —    | —      |
| 西山中学校区  | 71          | 27   | 38.0%  | 71          | 36   | 50.7%  |
| 合計      | 785         | 593  | 75.5%  | 785         | 706  | 89.9%  |

資料：子育て支援課「児童クラブの状況」

注：定員充足率＝登録者数÷定員×100

## 6 本市における子育てのしやすさ等（市民ニーズ調査結果からの抜粋）

平成 30（2018）年 12 月に実施した市民ニーズ調査のうち、子育てに関する考えや要望などに関する結果を以下に示します。

本市における子育てのしやすさは、全般的にはある程度評価されていますが、子育てに関する情報提供や子育て支援活動の実施においては、市民ニーズに合わせた見直しや拡充の検討が必要と思われるものも見られます。これらの調査結果は、本計画に反映し、推進していきます。

なお、調査結果の全般については、附属資料「3. 市民ニーズ調査結果の概要」を御参照ください。

### （1）子育てのしやすさ


柏崎市は「子育てしやすいまち」という評価が 38.9%と多数を占めるものの、「子育てしにくいまち」という評価が 23.1%見られました。

子どもの年齢別に見ると、3 歳以上の保護者の方が 0～2 歳の保護者よりも子育てしやすさの評価が高くなっています。

「子育てしやすいまち」の割合は、《前回調査》45.1%、今回 38.9%で、前回から減少しています。

図 15 子育てのしやすさ（全体／子どもの年齢別）

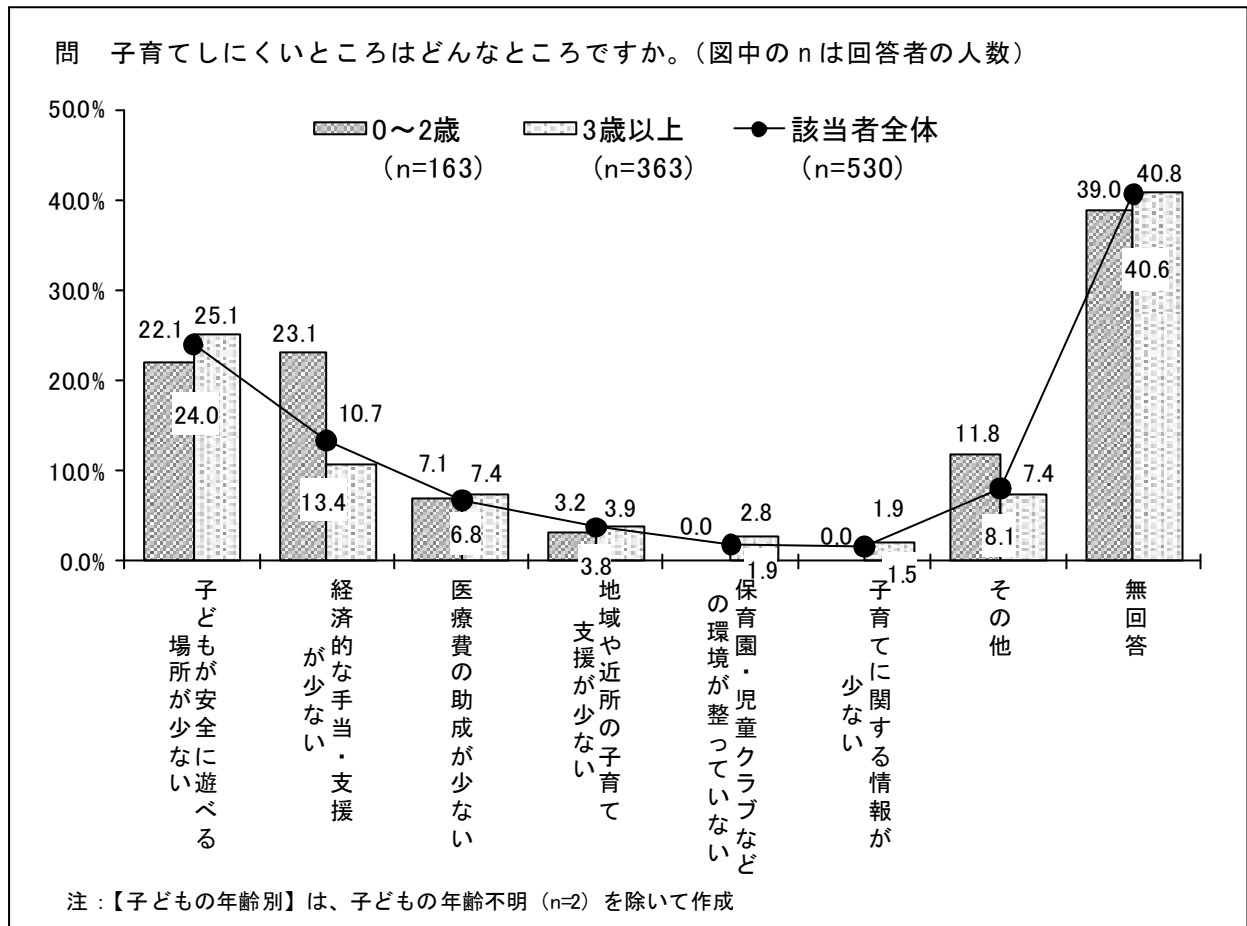
問 柏崎市は子育てしやすいまちだと思いますか。（図中の n は回答者の人数）



子育てがしにくい理由は、「子どもが安全に遊べる場所が少ない」、「経済的な手当・支援が少ない」、「医療費の助成が少ない」などの理由を挙げる保護者が比較的多くなっています。

子どもの年齢別に見ると、「経済的な手当・支援が少ない」の割合は0～2歳の保護者の方が、「子どもが安全に遊べる場所が少ない」は3歳以上の保護者の方が、それぞれ高くなっています。

図16 子育てしにくい理由（該当者全体／子どもの年齢別）



## (2) 市からの情報提供

市からの情報提供については、次のような結果となっています。

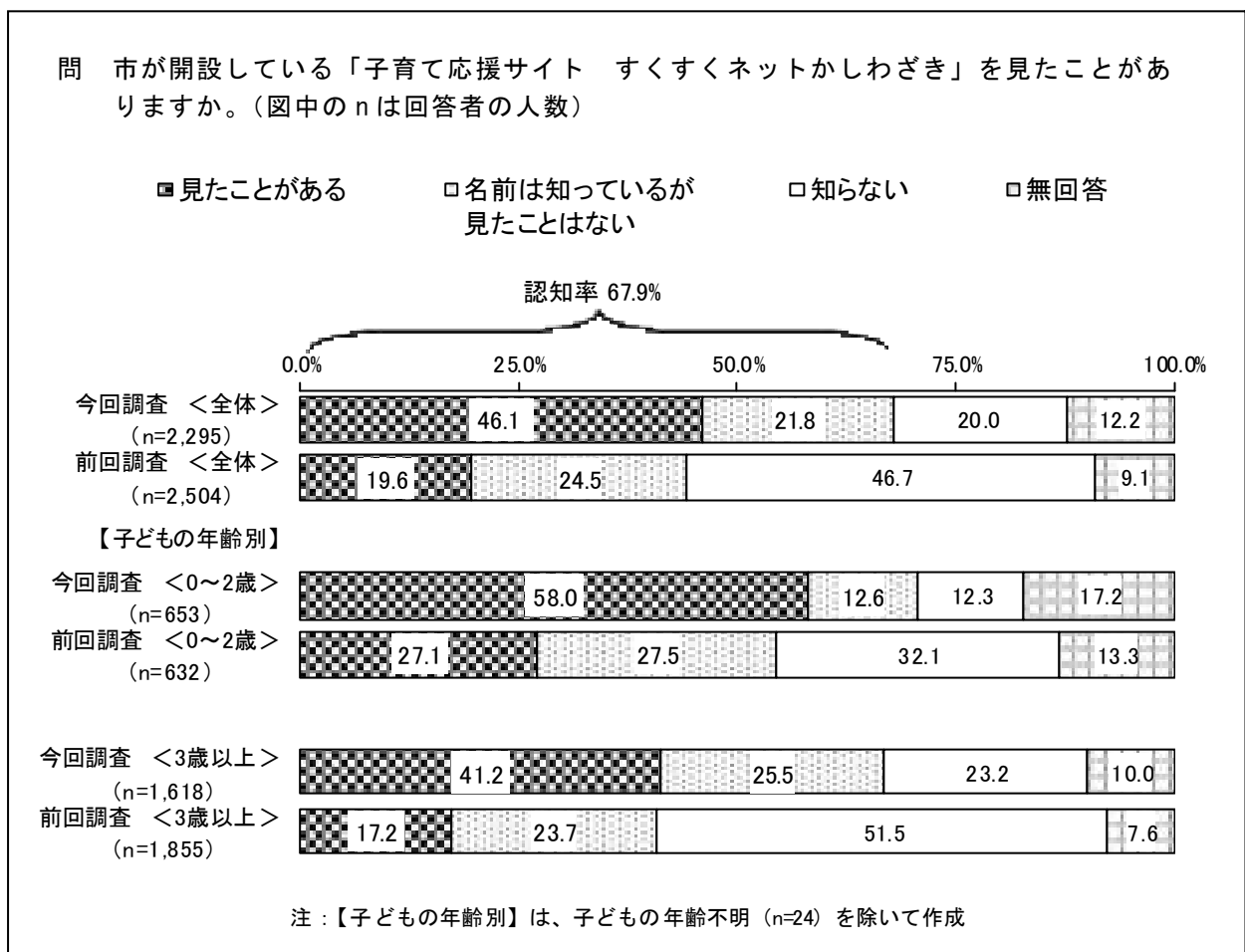
「子育て応援サイト すくすくネットかしわざき」

「子育て応援サイト すくすくネットかしわざき」については、「見たことがある」（利用率）は 46.1%となっており、利用率に「名前は知っているが見たことはない」（21.8%）を加えた認知率は 67.9%です。20.0%は知らないと回答しています。

子どもの年齢別に見ると、年齢が上がるほど利用率及び認知率の割合は低下しています。

認知率は、《前回調査》44.1%、今回 67.9%で、前回から大きく増加しています。

図 17 「子育て応援サイト すくすくネットかしわざき」の閲覧経験（全体／子どもの年齢別）





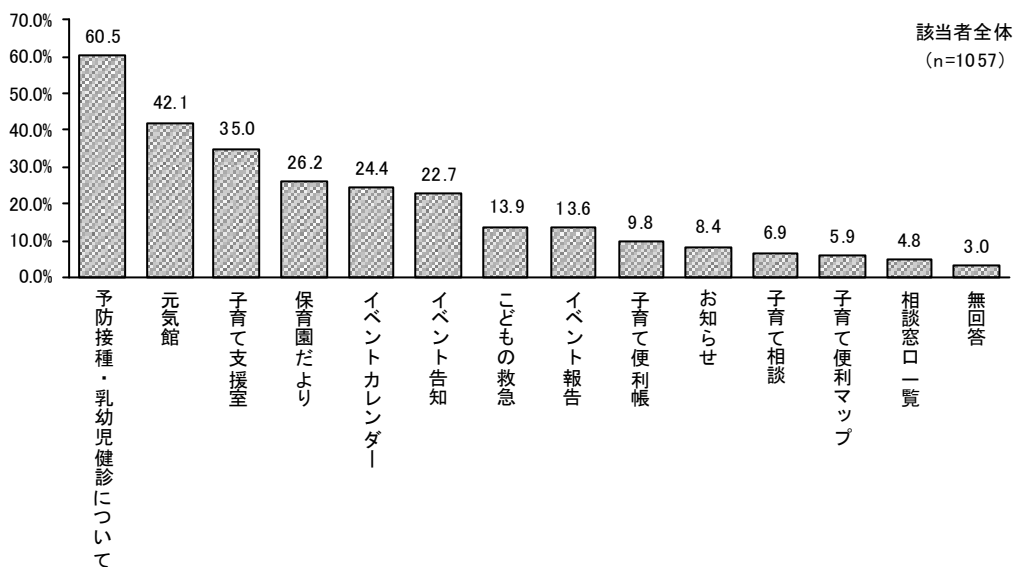
閲覧して役立った内容を尋ねたところ、「予防接種・乳幼児健診について」、「元気館」、「子育て支援室」、「保育園だより」、「イベントカレンダー」、「イベント告知」を挙げる人が多くなっています。

子どもの年齢別に見ると、0～2歳の保護者は「予防接種・乳幼児健診について」、「元気館」、「子育て支援室」などの割合が3歳以上の保護者よりも高くなっています。

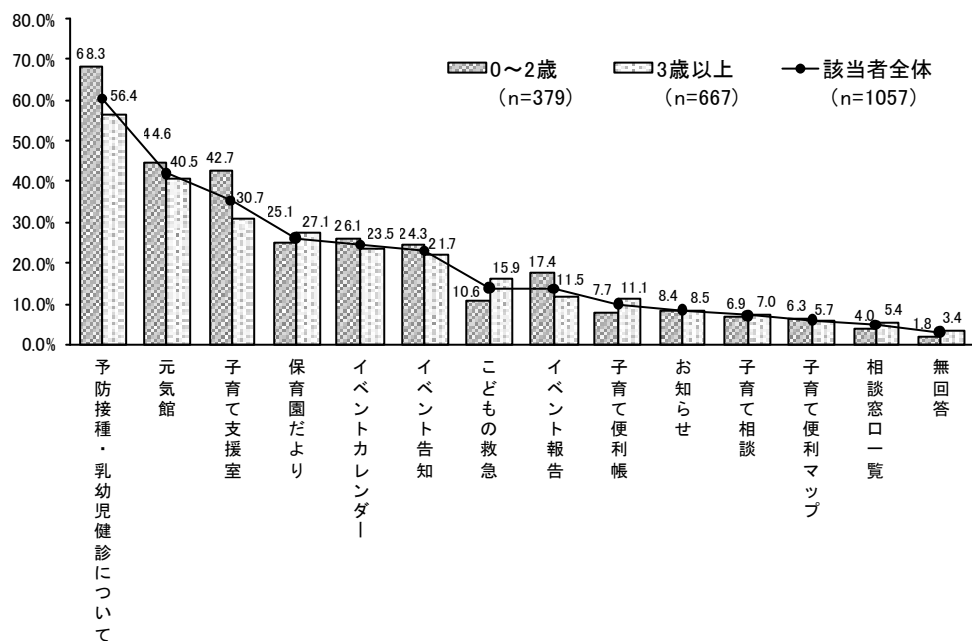
図18 閲覧して役立った内容（該当者全体／子どもの年齢別）

問 役に立った内容の番号すべてに○をつけてください。（複数回答）

● 該当者全体



● 該当者全体／子どもの年齢別



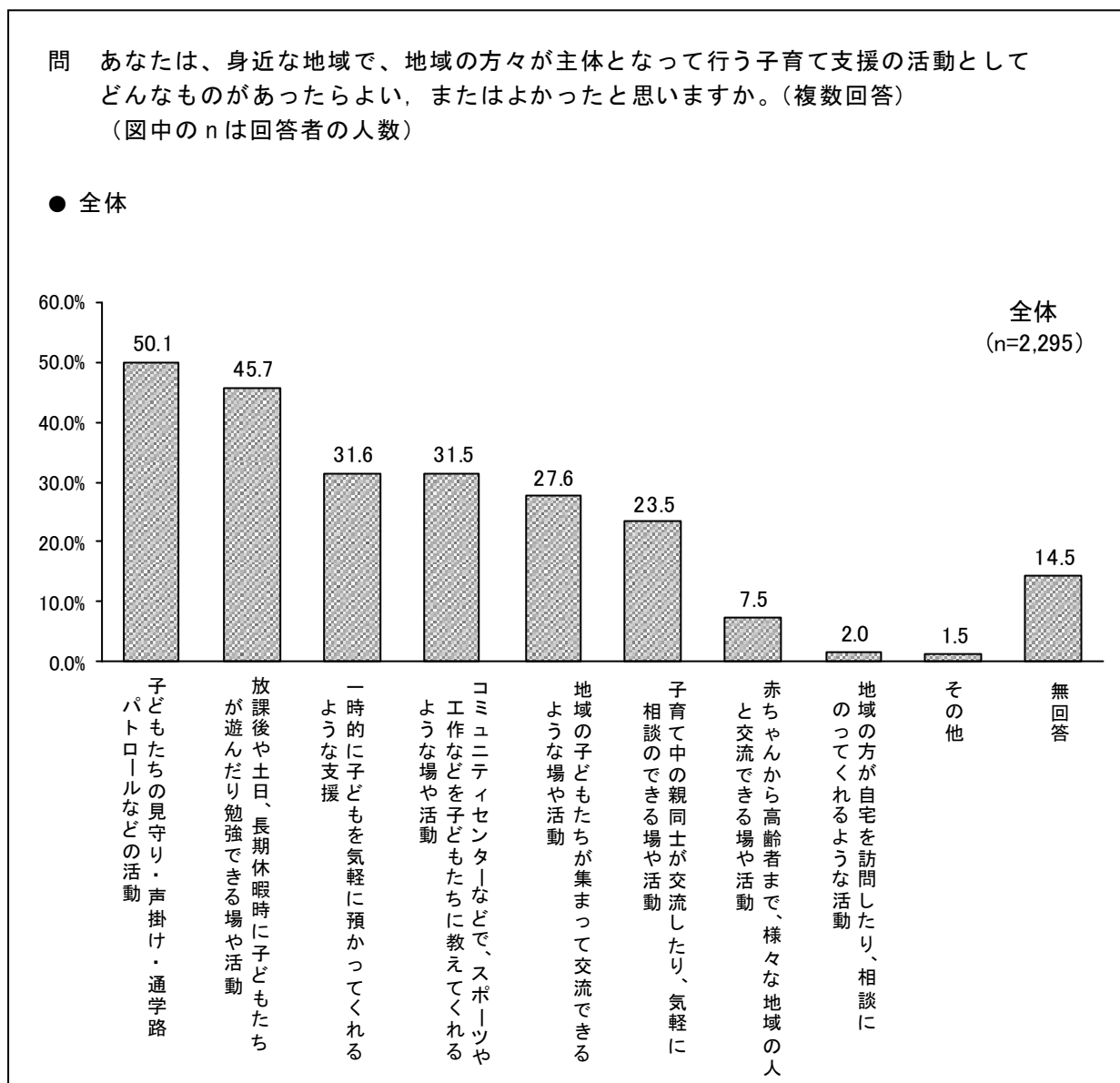
注：【子どもの年齢別】は、子どもの年齢不明（n=11）を除いて作成

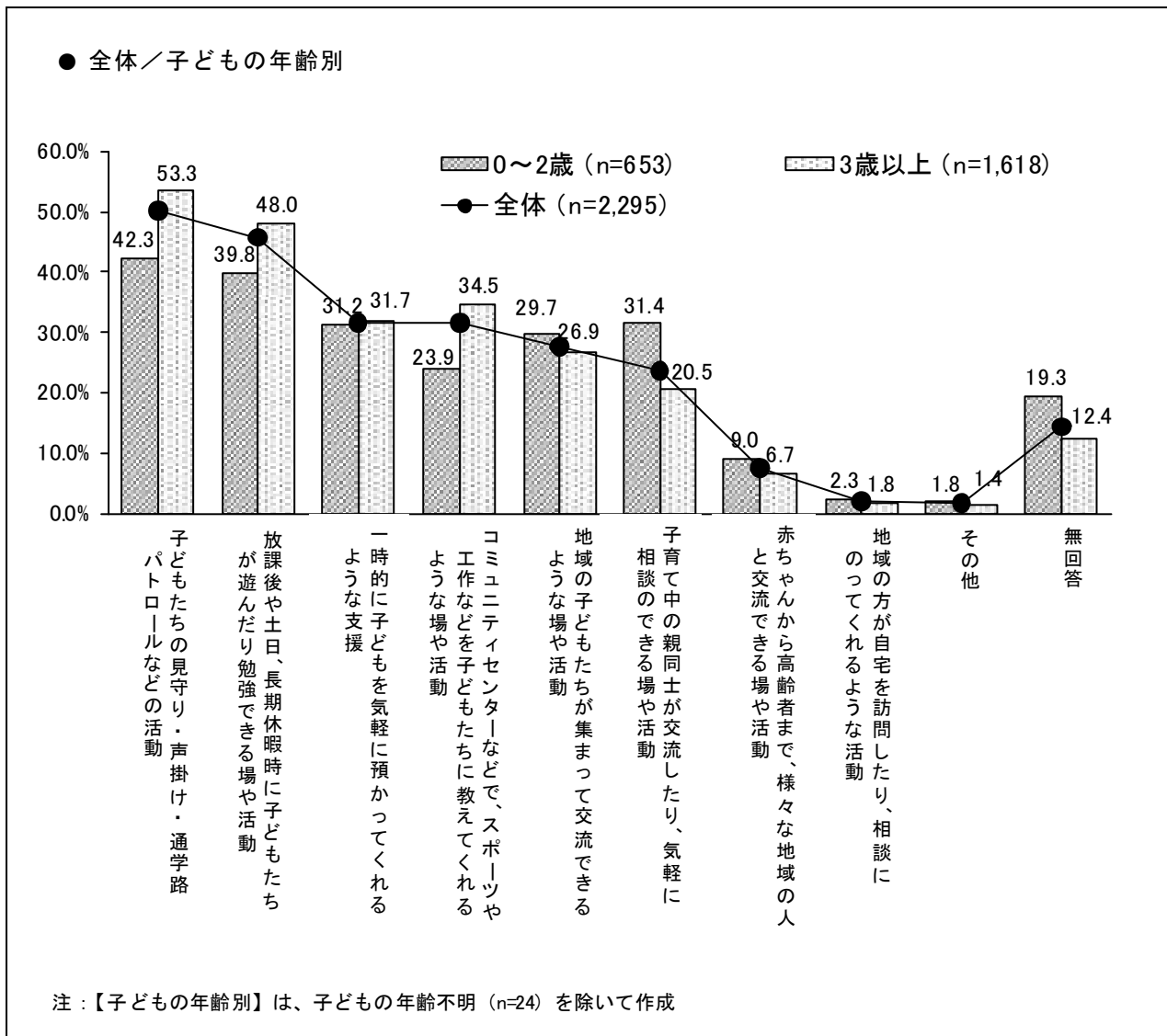
## (3) 身近な地域内で行われる子育て支援活動への要望

身近な地域内で行われる子育て支援活動については、「子どもたちの見守り・声掛け・通学路パトロールなどの活動」を要望する人が 50.1%で最も多く、次いで「放課後や土日、長期休暇時に子どもたちが遊んだり勉強できる場や活動」(45.7%)が多くなっています。

以下、「一時的に子どもを気軽に預かってくれるような支援」(31.6%)、「コミュニティセンターなどで、スポーツや工作などを子どもたちに教えてくれるような場や活動」(31.5%)、「地域の子どもたちが集まって交流できるような場や活動」(27.6%)、「子育て中の親同士が交流したり、気軽に相談のできる場や活動」(23.5%)が2～3割で続いています。

図 19 「身近な地域内で行われる子育て支援活動」への要望（全体／子どもの年齢別）





子どもの年齢別に見ると、「子どもたちの見守り・声掛け・通学路パトロールなどの活動」、「放課後や土日、長期休暇時に子どもたちが遊んだり勉強できる場や活動」、「一時的に子どもを気軽に預かってくれるような支援」、「コミュニティセンターなどで、スポーツや工作などを子どもたちに教えてくれるような場や活動」は、0～2歳の保護者よりも3歳以上の保護者の方が高い割合となっています。

一方、「地域の子どもたちが集まって交流できるような場や活動」、「子育て中の親同士が交流したり、気軽に相談のできる場や活動」は、0～2歳の保護者の方が高い割合となっています。

## (4) 子育ての環境や支援に関する意見・要望等

問 最後に、教育・保育環境の充実など子育ての環境や支援に関してご意見がございましたら、ご自由にご記入ください。

「子どもを遊ばせる場所」、「保育園の運営等」、「経済的支援」、「病児・病後児保育」「保育園」、「職場環境等について」、「預かり先」、「その他」などについて、785 人から回答がありました。回答の一部（代表的な意見）を以下に示します。

## 子どもの遊び場について

- 天候が悪い日に子どもが遊べる場所として、長岡市の「てくてく」のような施設が欲しい。

## 保育園の運営等について（子育て支援室含む）

- 子育て支援室の開設時間の延長をしてほしい。

## 経済的支援について

- 子ども医療費の充実、拡大を希望

## 病児・病後児保育について

- 利用開始時間をもっと早くしてほしい。

## 保育園について

- 子どもが骨折した時期も、保育園の預かりをしていただけて仕事を辞めずにすみしました。先生方の配慮に感謝しています。

## 職場環境等について

- 看護休暇について法律で定められているにもかかわらず、事業主が知らない。市の方から各事業主に認知させ、100%取得できるよう、また、昇給昇格に不利になることのないよう通達・徹底させて欲しい。

## 預け先について

- 障害のある子どもが冠婚葬祭などで預かってくれる場所があるとありがたい。福祉施設が少なすぎる上に障害の子どもが増えている。

## その他

- 小学校内の学童保育ルームがあるのはとても良いと思います。親としてとても安心して
- 休日、ソフィアセンターで絵本を読むことを楽しみにしていますが、土日のちょうど良い時間帯は満車のことが多く残念。せっかくのすばらしい施設なのに駐車スペースが狭いのでは。

## 7 柏崎市における主な子育て支援の取組（前計画の評価と進捗について）

平成 27（2015）年度に策定した前計画である「柏崎市子ども・子育て支援事業計画」では、子ども・子育て支援法に基づく基本指針により、教育・保育及び地域子ども・子育て支援事業について、量の見込みに対する確保の内容を数値目標として設定し、子どもや子育て家庭を取り巻く環境の整備を進めてきました。

また、前計画で示された目標実現のための各事業について、平成 30（2018）年度における実績や進捗状況を検証し、5段階（達成度）の基準で評価しました。

なお、基本目標をまたぎ、重複している事業については、重複して勘定しています。

評価/判定基準表を掲載

| 評価 | 判断基準（達成率）   |
|----|---|
| A  | 確保した、又は確保できる見込みである。目標どおり実施している又は目標の大部分を実施している。（達成率 100%）                                    |
| B  | おおむね確保できる、又はおおむね確保できる見込みである。目標の実施には至らないが、一部実施している、又は実施に向けた具体的な検討を関係機関を含めて実施している。（達成率 70%以上） |
| C  | 確保が困難である、又は確保の見込みが低い。目標に向けて内部で検討している。（達成率 30%以上）  |
| D  | 確保がほとんどできない、又は確保できない見込みである。検討していない。（F以外の未着手含む。）（達成率 30%未満）                                  |
| F  | 計画の内容を未実施   |

## (1) 教育・保育給付事業

児童数が減少傾向にある中、保育ニーズは高まっており、特に3歳未満の児童の保育ニーズが高く、保育利用率が増加しています。今後は、保育士の確保など受入体制の充実が課題となっています。

表1 教育・保育事業の進捗状況【事業進捗の評価：A】

| 年度               | 内容     | 1号認定<br>3～5歳               |                       | 2号認定<br>3～5歳               |                       | 3号認定                       |                       |                            |                       |
|------------------|--------|----------------------------|-----------------------|----------------------------|-----------------------|----------------------------|-----------------------|----------------------------|-----------------------|
|                  |        | ①<br>量<br>の<br>見<br>込<br>み | ②<br>確<br>保<br>方<br>策 | ①<br>量<br>の<br>見<br>込<br>み | ②<br>確<br>保<br>方<br>策 | 1・2歳                       |                       | 0歳                         |                       |
|                  |        |                            |                       |                            |                       | ①<br>量<br>の<br>見<br>込<br>み | ②<br>確<br>保<br>方<br>策 | ①<br>量<br>の<br>見<br>込<br>み | ②<br>確<br>保<br>方<br>策 |
| 平成27<br>(2015)年度 | 計画値(A) | 554                        | 554                   | 1,362                      | 1,362                 | 700                        | 700                   | 151                        | 151                   |
|                  | 実績値(B) | 530                        | 530                   | 1,482                      | 1,482                 | 639                        | 639                   | 156                        | 156                   |
|                  | B-A    | ▲24                        | ▲24                   | 120                        | 120                   | ▲61                        | ▲61                   | 5                          | 5                     |
| 平成28<br>(2016)年度 | 計画値(A) | 546                        | 546                   | 1,345                      | 1,345                 | 688                        | 688                   | 149                        | 149                   |
|                  | 実績値(B) | 468                        | 468                   | 1,478                      | 1,478                 | 703                        | 703                   | 167                        | 167                   |
|                  | B-A    | ▲78                        | ▲78                   | 133                        | 133                   | 15                         | 15                    | 18                         | 18                    |
| 平成29<br>(2017)年度 | 計画値(A) | 517                        | 517                   | 1,270                      | 1,270                 | 694                        | 694                   | 146                        | 146                   |
|                  | 実績値(B) | 428                        | 428                   | 1,424                      | 1,424                 | 710                        | 710                   | 156                        | 156                   |
|                  | B-A    | ▲89                        | ▲89                   | 154                        | 154                   | 16                         | 16                    | 10                         | 10                    |
| 平成30<br>(2018)年度 | 計画値(A) | 500                        | 500                   | 1,229                      | 1,229                 | 682                        | 682                   | 143                        | 143                   |
|                  | 実績値(B) | 362                        | 362                   | 1,416                      | 1,416                 | 717                        | 717                   | 163                        | 163                   |
|                  | B-A    | ▲138                       | ▲138                  | 187                        | 187                   | 35                         | 35                    | 20                         | 20                    |
| 平成31<br>(2019)年度 | 計画値(A) | 491                        | 491                   | 1,206                      | 1,206                 | 669                        | 669                   | 140                        | 140                   |
|                  | 実績値(B) | 316                        | 316                   | 1,395                      | 1,395                 | 723                        | 723                   | 136                        | 136                   |
|                  | B-A    | ▲175                       | ▲175                  | 189                        | 189                   | 54                         | 54                    | ▲4                         | ▲4                    |

※2号認定のうち、教育ニーズ（幼児期の学校教育の利用希望が強い者）を含む

注1：平成27（2015）年度～30（2018）年度は各年3月1日現在

平成31（2019）年度は9月1日現在

## (2) 地域子ども・子育て支援事業

地域子育て支援拠点事業、一時預かり事業、病児保育事業については、計画値と実績値の乖離が大きく、目標値の設定方法等を検討し修正しました。

放課後児童健全育成事業（放課後児童クラブ、放課後子ども教室）については、児童数が減少している中、利用実績人数はそれほど減ることなく推移しています。母親の就業率が増加傾向にある現状を踏まえて、高学年の受入拡大への対応を検討し、小学6年生まで受入れを拡大しました。

表2 利用者支援事業【事業進捗の評価：A】

| 内容     | 単位 | 平成27(2015)年度 |           |     | 平成28(2016)年度 |           |     | 平成29(2017)年度 |           |     | 平成30(2018)年度 |           |     | 平成31(2019)年度 |           |     |
|--------|----|--------------|-----------|-----|--------------|-----------|-----|--------------|-----------|-----|--------------|-----------|-----|--------------|-----------|-----|
|        |    | 計画<br>(A)    | 実績<br>(B) | B-A | 計画<br>(A)    | 実績<br>(B) | B-A | 計画<br>(A)    | 実績<br>(B) | B-A | 計画<br>(A)    | 実績<br>(B) | B-A | 計画<br>(A)    | 実績<br>(B) | B-A |
| ①量の見込み | か所 | 1            | 1         | 0   | 1            | 1         | 0   | 1            | 1         | 0   | 1            | 1         | 0   | 1            | 1         | 0   |
| ②確保方策  | か所 | 1            | 1         | 0   | 1            | 1         | 0   | 1            | 1         | 0   | 1            | 1         | 0   | 1            | 1         | 0   |

表3 地域子育て支援拠点事業 【事業進捗の評価：A】

| 内容            | 単位 | 平成27(2015)年度 |        |        | 平成28(2016)年度 |        |        | 平成29(2017)年度 |        |        | 平成30(2018)年度 |        |        | 平成31(2019)年度 |       |     |
|---------------|----|--------------|--------|--------|--------------|--------|--------|--------------|--------|--------|--------------|--------|--------|--------------|-------|-----|
|               |    | 計画(A)        | 実績(B)  | B-A    | 計画(A)        | 実績(B)  | B-A    | 計画(A)        | 実績(B)  | B-A    | 計画(A)        | 実績(B)  | B-A    | 計画(A)        | 実績(B) | B-A |
| ①量の見込み 利用親子組数 | 組  | 15,000       | 17,162 | 2,162  | 15,500       | 18,527 | 3,027  | 15,200       | 17,861 | 2,661  | 15,300       | 17,349 | 2,049  | 18,000       | -     | -   |
| 子育て相談件数       | 件  | 780          | 679    | ▲101   | 800          | 555    | ▲245   | 780          | 606    | ▲174   | 800          | 447    | ▲353   | 450          | -     | -   |
| か所数           | か所 | 17           | 17     | 0      | 18           | 19     | 1      | 18           | 20     | 2      | 19           | 20     | 1      | 20           | -     | -   |
| 元気館ジャングルキッズ   | 組  | 8,600        | 5,627  | ▲2,973 | 8,600        | 4,607  | ▲3,993 | 8,600        | 5,182  | ▲3,418 | 8,600        | 5,561  | ▲3,039 | 5,700        | -     | -   |
| ②確保方策 利用親子組数  | 組  | 15,000       | 17,162 | 2,162  | 15,500       | 18,527 | 3,027  | 15,200       | 17,861 | 2,661  | 15,300       | 17,349 | 2,049  | 18,000       | -     | -   |
| 子育て相談件数       | 件  | 780          | 679    | ▲101   | 800          | 555    | ▲245   | 780          | 606    | ▲174   | 800          | 447    | ▲353   | 450          | -     | -   |
| か所数           | か所 | 17           | 17     | 0      | 18           | 19     | 1      | 18           | 20     | 2      | 19           | 20     | 1      | 20           | -     | -   |
| 元気館ジャングルキッズ   | 組  | 8,600        | 5,627  | ▲2,973 | 8,600        | 4,607  | ▲3,993 | 8,600        | 5,182  | ▲3,418 | 8,600        | 5,561  | ▲3,039 | 5,700        | -     | -   |

表4 妊婦健康診査 【事業進捗の評価：A】

| 内容            | 単位 | 平成27(2015)年度 |       |      | 平成28(2016)年度 |       |     | 平成29(2017)年度 |       |     | 平成30(2018)年度 |       |     | 平成31(2019)年度 |       |     |
|---------------|----|--------------|-------|------|--------------|-------|-----|--------------|-------|-----|--------------|-------|-----|--------------|-------|-----|
|               |    | 計画(A)        | 実績(B) | B-A  | 計画(A)        | 実績(B) | B-A | 計画(A)        | 実績(B) | B-A | 計画(A)        | 実績(B) | B-A | 計画(A)        | 実績(B) | B-A |
| ①量の見込み 公費負担回数 | 回  | 14           | 14    | 0    | 14           | 14    | 0   | 14           | 14    | 0   | 14           | 14    | 0   | 14           | -     | -   |
| 受診者延べ件数       | 件  | 6,960        | 6,797 | ▲163 | 6,820        | 6,863 | 43  | 6,680        | 6,988 | 308 | 6,550        | 6,691 | 141 | 7,100        | -     | -   |
| ②確保方策 公費負担回数  | 回  | 14           | 14    | 0    | 14           | 14    | 0   | 14           | 14    | 0   | 14           | 14    | 0   | 14           | -     | -   |
| 受診者延べ件数       | 件  | 6,960        | 6,797 | ▲163 | 6,820        | 6,863 | 43  | 6,680        | 6,988 | 308 | 6,550        | 6,691 | 141 | 7,100        | -     | -   |

表5 乳児家庭全戸訪問事業（こんには赤ちゃん事業） 【事業進捗の評価：A】

| 内容            | 単位 | 平成27(2015)年度 |       |      | 平成28(2016)年度 |       |     | 平成29(2017)年度 |       |     | 平成30(2018)年度 |       |     | 平成31(2019)年度 |       |     |
|---------------|----|--------------|-------|------|--------------|-------|-----|--------------|-------|-----|--------------|-------|-----|--------------|-------|-----|
|               |    | 計画(A)        | 実績(B) | B-A  | 計画(A)        | 実績(B) | B-A | 計画(A)        | 実績(B) | B-A | 計画(A)        | 実績(B) | B-A | 計画(A)        | 実績(B) | B-A |
| ①量の見込み 公費負担回数 | 回  | 14           | 14    | 0    | 14           | 14    | 0   | 14           | 14    | 0   | 14           | 14    | 0   | 14           | -     | -   |
| 受診者延べ件数       | 件  | 6,960        | 6,797 | ▲163 | 6,820        | 6,863 | 43  | 6,680        | 6,988 | 308 | 6,550        | 6,691 | 141 | 7,100        | -     | -   |
| ②確保方策 公費負担回数  | 回  | 14           | 14    | 0    | 14           | 14    | 0   | 14           | 14    | 0   | 14           | 14    | 0   | 14           | -     | -   |
| 受診者延べ件数       | 件  | 6,960        | 6,797 | ▲163 | 6,820        | 6,863 | 43  | 6,680        | 6,988 | 308 | 6,550        | 6,691 | 141 | 7,100        | -     | -   |

表6 養育支援訪問事業 【事業進捗の評価：A】

| 内容     | 単位 | 平成27(2015)年度 |       |     | 平成28(2016)年度 |       |     | 平成29(2017)年度 |       |     | 平成30(2018)年度 |       |     | 平成31(2019)年度 |       |     |
|--------|----|--------------|-------|-----|--------------|-------|-----|--------------|-------|-----|--------------|-------|-----|--------------|-------|-----|
|        |    | 計画(A)        | 実績(B) | B-A | 計画(A)        | 実績(B) | B-A | 計画(A)        | 実績(B) | B-A | 計画(A)        | 実績(B) | B-A | 計画(A)        | 実績(B) | B-A |
| ①量の見込み | 世帯 | 60           | 85    | 25  | 65           | 95    | 30  | 70           | 89    | 19  | 80           | 83    | 3   | 85           | -     | -   |
| ②確保方策  | 世帯 | 60           | 85    | 25  | 65           | 95    | 30  | 70           | 89    | 19  | 80           | 83    | 3   | 85           | -     | -   |

表7 子どもを守る地域ネットワーク機能強化事業 【事業進捗の評価：A】

| 内容               | 単位 | 平成27(2015)年度 |                                      |     | 平成28(2016)年度 |                                      |     | 平成29(2017)年度 |                                      |     | 平成30(2018)年度 |                                      |     | 平成31(2019)年度                         |       |     |
|------------------|----|--------------|--------------------------------------|-----|--------------|--------------------------------------|-----|--------------|--------------------------------------|-----|--------------|--------------------------------------|-----|--------------------------------------|-------|-----|
|                  |    | 計画(A)        | 実績(B)                                | B-A | 計画(A)        | 実績(B)                                | B-A | 計画(A)        | 実績(B)                                | B-A | 計画(A)        | 実績(B)                                | B-A | 計画(A)                                | 実績(B) | B-A |
| ①量の見込み 虐待防止全体研修会 | 人  | 実施の継続        | 150名出席                               | -   | 実施の継続        | 170名出席                               | -   | 実施の継続        | 105名出席                               | -   | 実施の継続        | 95名出席                                | -   | 140名出席                               | -     | -   |
| 個別ケース検討会議        | 回  | 継続(必要時開催)    | 112回                                 | -   | 継続(必要時開催)    | 153回                                 | -   | 継続(必要時開催)    | 198回                                 | -   | 継続(必要時開催)    | 135回                                 | -   | 100回                                 | -     | -   |
| 要保護児童対策地域協議会     | 回  | 継続           | ・代表者会議 1回<br>・実務者会議 2回<br>・進捗管理会議 4回 | -   | 継続           | ・代表者会議 1回<br>・実務者会議 2回<br>・進捗管理会議 4回 | -   | 継続           | ・代表者会議 1回<br>・実務者会議 2回<br>・進捗管理会議 4回 | -   | 継続           | ・代表者会議 1回<br>・実務者会議 2回<br>・進捗管理会議 4回 | -   | ・代表者会議 1回<br>・実務者会議 2回<br>・進捗管理会議 4回 | -     | -   |
| ②確保方策 虐待防止全体研修会  | 人  | 実施の継続        | 150名出席                               | -   | 実施の継続        | 170名出席                               | -   | 実施の継続        | 105名出席                               | -   | 実施の継続        | 95名出席                                | -   | 140名出席                               | -     | -   |
| 個別ケース検討会議        | 回  | 継続(必要時開催)    | 112回                                 | -   | 継続(必要時開催)    | 153回                                 | -   | 継続(必要時開催)    | 198回                                 | -   | 継続(必要時開催)    | 135回                                 | -   | 100回                                 | -     | -   |
| 要保護児童対策地域協議会     | 回  | 継続           | ・代表者会議 1回<br>・実務者会議 2回<br>・進捗管理会議 4回 | -   | 継続           | ・代表者会議 1回<br>・実務者会議 2回<br>・進捗管理会議 4回 | -   | 継続           | ・代表者会議 1回<br>・実務者会議 2回<br>・進捗管理会議 4回 | -   | 継続           | ・代表者会議 1回<br>・実務者会議 2回<br>・進捗管理会議 4回 | -   | ・代表者会議 1回<br>・実務者会議 2回<br>・進捗管理会議 4回 | -     | -   |

表8 子育て短期支援事業 【事業進捗の評価：A】

| 内容     | 単位 | 平成27(2015)年度 |           |     | 平成28(2016)年度 |           |     | 平成29(2017)年度 |           |     | 平成30(2018)年度 |           |     | 平成31(2019)年度 |           |     |
|--------|----|--------------|-----------|-----|--------------|-----------|-----|--------------|-----------|-----|--------------|-----------|-----|--------------|-----------|-----|
|        |    | 計画<br>(A)    | 実績<br>(B) | B-A | 計画<br>(A)    | 実績<br>(B) | B-A | 計画<br>(A)    | 実績<br>(B) | B-A | 計画<br>(A)    | 実績<br>(B) | B-A | 計画<br>(A)    | 実績<br>(B) | B-A |
| ①量の見込み | か所 | -            | -         | -   | -            | -         | -   | -            | -         | -   | 1            | 1         | 0   | 1            | 1         | 0   |
| ②確保方策  | か所 | -            | -         | -   | -            | -         | -   | -            | -         | -   | 1            | 1         | 0   | 1            | 1         | 0   |

表9 ファミリー・サポート・センター事業（子育て援助活動支援事業）

【事業進捗の評価：A】

| 内容          | 単位 | 平成27(2015)年度 |           |     | 平成28(2016)年度 |           |     | 平成29(2017)年度 |           |     | 平成30(2018)年度 |           |     | 平成31(2019)年度 |           |     |
|-------------|----|--------------|-----------|-----|--------------|-----------|-----|--------------|-----------|-----|--------------|-----------|-----|--------------|-----------|-----|
|             |    | 計画<br>(A)    | 実績<br>(B) | B-A | 計画<br>(A)    | 実績<br>(B) | B-A | 計画<br>(A)    | 実績<br>(B) | B-A | 計画<br>(A)    | 実績<br>(B) | B-A | 計画<br>(A)    | 実績<br>(B) | B-A |
| ①量の見込み 依頼会員 | 人  | 継続           | 241       | -   | 継続           | 237       | -   | 継続           | 243       | -   | 継続           | 225       | -   | 継続           | -         | -   |
| 提供会員        | 人  | 継続           | 41        | -   | 継続           | 40        | -   | 継続           | 45        | -   | 継続           | 48        | -   | 継続           | -         | -   |
| 依頼・提供会員     | 人  | 継続           | 10        | -   | 継続           | 9         | -   | 継続           | 9         | -   | 継続           | 8         | -   | 継続           | -         | -   |
| 合計          | 人  | 継続           | 292       | -   | 継続           | 286       | -   | 継続           | 297       | -   | 継続           | 281       | -   | 継続           | -         | -   |
| 活動件数        | 件  | 継続           | 1,264     | -   | 継続           | 1,031     | -   | 継続           | 565       | -   | 継続           | 542       | -   | 継続           | -         | -   |
| ②確保方策 依頼会員  | 人  | 継続           | 241       | -   | 継続           | 237       | -   | 継続           | 243       | -   | 継続           | 225       | -   | 継続           | -         | -   |
| 提供会員        | 人  | 継続           | 41        | -   | 継続           | 40        | -   | 継続           | 45        | -   | 継続           | 48        | -   | 継続           | -         | -   |
| 依頼・提供会員     | 人  | 継続           | 10        | -   | 継続           | 9         | -   | 継続           | 9         | -   | 継続           | 8         | -   | 継続           | -         | -   |
| 合計          | 人  | 継続           | 292       | -   | 継続           | 286       | -   | 継続           | 297       | -   | 継続           | 281       | -   | 継続           | -         | -   |
| 活動件数        | 件  | 継続           | 1,264     | -   | 継続           | 1,031     | -   | 継続           | 565       | -   | 継続           | 542       | -   | 継続           | -         | -   |

表10 一時預かり事業 【事業進捗の評価：A】

| 内容     | 単位    | 平成27(2015)年度 |           |      | 平成28(2016)年度 |           |      | 平成29(2017)年度 |           |      | 平成30(2018)年度 |           |      | 平成31(2019)年度 |           |     |
|--------|-------|--------------|-----------|------|--------------|-----------|------|--------------|-----------|------|--------------|-----------|------|--------------|-----------|-----|
|        |       | 計画<br>(A)    | 実績<br>(B) | B-A  | 計画<br>(A)    | 実績<br>(B) | B-A  | 計画<br>(A)    | 実績<br>(B) | B-A  | 計画<br>(A)    | 実績<br>(B) | B-A  | 計画<br>(A)    | 実績<br>(B) | B-A |
| ①量の見込み | 延べ人/年 | 2,450        | 869       | ▲581 | 2,400        | 1,447     | ▲953 | 2,350        | 1,513     | ▲837 | 2,300        | 1,517     | ▲783 | 2,260        | -         | -   |
| ②確保方策  | 延べ人/年 | 2,450        | 869       | ▲581 | 2,400        | 1,447     | ▲953 | 2,350        | 1,513     | ▲837 | 2,300        | 1,517     | ▲783 | 2,260        | -         | -   |

表11 延長保育事業 【事業進捗の評価：A】

| 内容     | 単位  | 平成27(2015)年度 |           |       | 平成28(2016)年度 |           |       | 平成29(2017)年度 |           |       | 平成30(2018)年度 |           |       | 平成31(2019)年度 |           |     |
|--------|-----|--------------|-----------|-------|--------------|-----------|-------|--------------|-----------|-------|--------------|-----------|-------|--------------|-----------|-----|
|        |     | 計画<br>(A)    | 実績<br>(B) | B-A   | 計画<br>(A)    | 実績<br>(B) | B-A   | 計画<br>(A)    | 実績<br>(B) | B-A   | 計画<br>(A)    | 実績<br>(B) | B-A   | 計画<br>(A)    | 実績<br>(B) | B-A |
| ①量の見込み | 人/年 | 3,645        | 10,669    | 7,024 | 3,572        | 10,414    | 6,842 | 3,500        | 9,004     | 5,504 | 3,430        | 7,696     | 4,266 | 3,361        | -         | -   |
| ②確保方策  | 人/年 | 3,645        | 10,669    | 7,024 | 3,572        | 10,414    | 6,842 | 3,500        | 9,004     | 5,504 | 3,430        | 7,696     | 4,266 | 3,361        | -         | -   |

表12 病児保育事業 【事業進捗の評価：B】

| 内容          | 単位    | 平成27(2015)年度 |           |      | 平成28(2016)年度 |           |     | 平成29(2017)年度 |           |      | 平成30(2018)年度 |           |      | 平成31(2019)年度 |           |     |
|-------------|-------|--------------|-----------|------|--------------|-----------|-----|--------------|-----------|------|--------------|-----------|------|--------------|-----------|-----|
|             |       | 計画<br>(A)    | 実績<br>(B) | B-A  | 計画<br>(A)    | 実績<br>(B) | B-A | 計画<br>(A)    | 実績<br>(B) | B-A  | 計画<br>(A)    | 実績<br>(B) | B-A  | 計画<br>(A)    | 実績<br>(B) | B-A |
| ①量の見込み 病児保育 | 延べ人/年 | 700          | 592       | ▲108 | 700          | 615       | ▲85 | 700          | 555       | ▲145 | 700          | 517       | ▲183 | 700          | -         | -   |
| 病後児保育       | 延べ人/年 | 65           | 30        | ▲35  | 65           | 46        | ▲19 | 65           | 47        | ▲18  | 65           | 85        | 20   | 委託終了         |           |     |
| ②確保方策 病児保育  | 延べ人/年 | 700          | 592       | ▲108 | 700          | 615       | ▲85 | 700          | 555       | ▲145 | 700          | 517       | ▲183 | 700          | -         | -   |
| 病後児保育       | 延べ人/年 | 65           | 30        | ▲35  | 65           | 46        | ▲19 | 65           | 47        | ▲18  | 65           | 85        | 20   | 委託終了         |           |     |

表13 放課後児童健全育成事業（放課後児童クラブ）、放課後子ども教室

【事業進捗の評価：A】

| 内容     | 単位 | 平成27(2015)年度 |           |     | 平成28(2016)年度 |           |     | 平成29(2017)年度 |           |     | 平成30(2018)年度 |           |     | 平成31(2019)年度 |           |     |
|--------|----|--------------|-----------|-----|--------------|-----------|-----|--------------|-----------|-----|--------------|-----------|-----|--------------|-----------|-----|
|        |    | 計画<br>(A)    | 実績<br>(B) | B-A | 計画<br>(A)    | 実績<br>(B) | B-A | 計画<br>(A)    | 実績<br>(B) | B-A | 計画<br>(A)    | 実績<br>(B) | B-A | 計画<br>(A)    | 実績<br>(B) | B-A |
| ①量の見込み | 人  | 787          | 772       | ▲15 | 772          | 767       | ▲5  | 762          | 804       | 42  | 743          | 898       | 155 | 735          | -         | -   |
| ②確保方策  | 人  | 787          | 772       | ▲15 | 772          | 767       | ▲5  | 762          | 804       | 42  | 743          | 898       | 155 | 735          | -         | -   |

表14 実費徴収に係る補足給付を行う事業 【事業進捗の評価：F】

表15 多様な主体が本制度に参入することを促進するための事業 【事業進捗の評価：F】



## 8 柏崎市の子ども・子育て支援における課題のまとめ

### ■ 少子化傾向による子育て支援の課題への対応

本市の人口は減少傾向にあり、令和6（2024）年には約7.7万人になると推計されています。市全体の人口減少に伴い18歳未満の児童数も令和5（2023）年には1万人を下回ると推計されています。こうした少子化傾向による子育て支援の課題へ対応するためにも、地域ぐるみで、子どもと子育て家庭を支えていく必要があります。

### ■ 保育ニーズの多様化への対応

1 世帯当たりの人員は減少を続け、世帯分離や核家族化の進行がうかがえます。各家庭の子育てが孤立した子育てにならないよう、子育て支援情報の提供及び相談機能を充実させるとともに、子育ての仲間づくりができる場を増やし、その利用促進を図る必要があります。

例えば、子育てについて学べる各種子育て講座などの提供や、同じ立場で学び合える仲間づくりの支援などを通して、保護者が悩みや不安を解消し、子育てを楽しむことができるよう応援していく必要があります。

また、地域で子育てを支えている支援者と連携し、地域全体で子育て支援を推進することも重要です。地域行事への参加等を通じて、様々な世代の人との交流の中で、「地域の子ども」を育むことが肝要です。

### ■ 保育人材の確保

現在無業の女性保護者の再就労意向が7割を超えて高いことから、増加が見込まれる3歳未満児の保育需要に対し、施設・保育士の確保等、子どもが健やかに育つ環境を充実させる必要があります。

また、保育に従事する者の研修を通じて、資質の向上を図っていきます。

### ■ 特別な支援を必要とする児童及び家庭への対応

被虐待や生活困窮等、特別な支援を必要とする児童及び家庭への対応が求められています。

子どもを取り巻く貧困対策については、安心した暮らしを送るために相談体制や情報提供、生活支援、就業支援、経済的支援等、子どもを健やかに育成できる環境づくりを検討する必要があります。

近年、大きな社会問題となっている児童虐待については、防止のため、虐待リスクの高い家庭を早期に把握し、早期に支援を行うことができるよう、関係機関の連携体制の強化とともに、相談対応に当たる職員の専門性を高める必要があります。

## 第3章 子ども・子育て支援の基本的な考え方

### 1 基本理念

#### 「子どもはみんなの宝物」 ～安心して子どもを産み育てられるまち・柏崎～

本市は、平成 27（2015）年に『子どもはみんなの宝物』～安心して子どもを産み育てられるまち・柏崎～を基本理念とする「柏崎市子ども・子育て支援事業計画」を策定しました。

子どもは、かけがえのない存在であり、また、これからの社会を担う力として地域においても大切な存在です。全ての子どもたちがみんなの宝物です。

柏崎市では、安心してまちの子どもはまちで育むという理念の下、家庭、地域、企業、行政それぞれが連携し「安心して子どもを産み育てられるまち・柏崎」に努めています。

子育てのスタートは家庭であり、子育ては保護者が担うべき重要な役割です。しかし、少子化や核家族化等の進行によって、家庭や地域を取り巻く環境が変化しつつあることから、地域や社会が子育て家庭に寄り添い、地域全体で子どもと子育て家庭を見守り応援していくことが、今後はより重要になります。

柏崎に生まれ育つ全ての子どもたちが健やかに成長でき、子育てを主に担う保護者が安心して子育てできるまちづくりを目指し、『子どもは、社会の希望であり、将来の柏崎市を担う大切な宝』であるという普遍的な理念の下、本計画はこの基本理念を継承し、今後取り組を進めていきます。

### 2 計画の基本目標

#### (1) 質の高い幼児期の教育・保育の安定的な提供

保護者自身も成長し、子育てや子どもの成長に喜びや生きがいを感じることができるよう、家庭の形態が多様化している現状やニーズを踏まえた発達段階に応じた質の高い教育・保育の安定した提供を推進します。

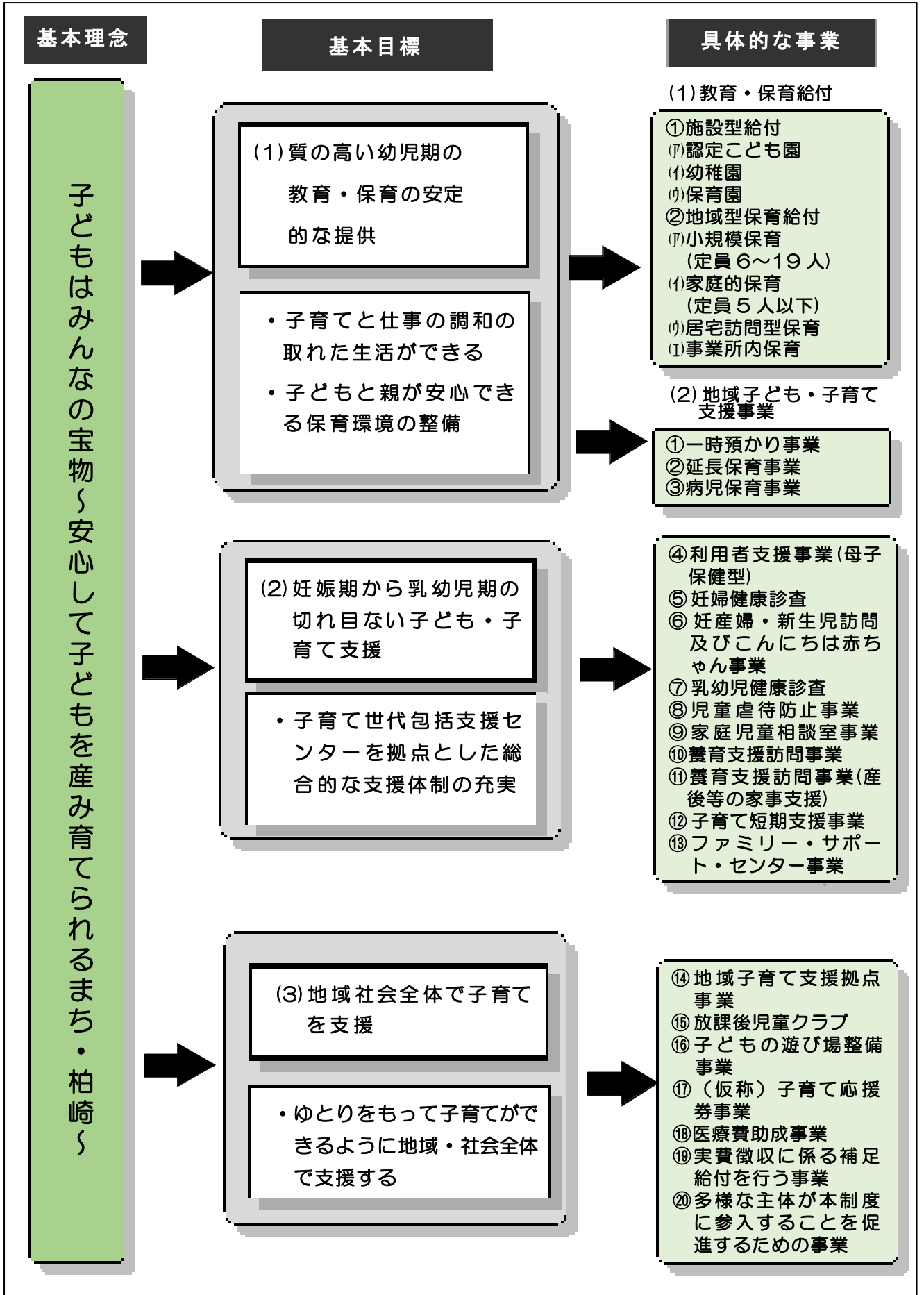
#### (2) 妊娠期から乳幼児期の切れ目ない子ども・子育て支援

妊娠から出産・乳幼児期の育児についての相談窓口や情報提供の充実、親子でふれあう場の提供や家庭生活・子育てについての意識啓発などを通して、子育て家庭の孤立化や負担感を軽減し、地域で安心して子育てができる環境づくりを推進します。

#### (3) 地域社会全体で子育てを支援

全ての子どもの健やかな育ちを支えるため、家庭・地域と連携を図り、多様な関わりによる豊かな体験機会の提供を目指していきます。また、幼稚園・保育園等及び小学校の教職員が教育・保育に対しての相互理解を深め、児童が幼稚園・保育園等から小学校生活にスムーズにつながることをできるよう推進します。

3 計画の体系図



## 第4章 子ども・子育て支援制度の概要

本計画における事業は、平成 27（2015）年度にスタートした子ども・子育て支援制度にのっとり実施するものです。同制度の概要を以下に示します。

### 1 制度の全体像

子ども・子育て支援制度とは、「子ども・子育て支援法」、「就学前の子どもに関する教育、保育等の総合的な提供の推進に関する法律の一部を改正する法律」、「子ども・子育て支援法及び就学前の子どもに関する教育、保育等の総合的な提供の推進に関する法律の一部を改正する法律の施行に伴う関係法律の整備等に関する法律」のいわゆる子ども・子育て関連3法に基づく制度です。

制度では、『「子どもの最善の利益」が実現される社会を目指す』との考え方を基本とし、事業の実施主体（計画策定、給付・事業の実施を行う機関）である市町村に以下の事項の実現・推進を求めています。

- ①質の高い幼児期の学校教育、保育の総合的な提供（認定こども園の普及）
- ②保育の量的拡大・確保
- ③教育・保育の質的改善
- ④地域の子ども・子育て支援の充実
- ⑤子ども・子育て会議の設置

### 2 制度の事業体系

制度は、大きく「教育・保育給付」と「地域子ども・子育て支援事業」の二つに分かれます。

| (1) 教育・保育給付   | (2) 地域子ども・子育て支援事業  |
|---|--|
| ①施設型給付<br>ア認定こども園<br>イ幼稚園<br>ウ保育園<br><br>②地域型保育給付<br>ア小規模保育（定員6～19人）<br>イ家庭的保育（定員5人以下）<br>ウ居宅訪問型保育<br>エ事業所内保育 | ①一時預かり事業   ②延長保育事業   ③病児保育事業<br>④利用者支援事業（母子保健型）   ⑤妊婦健康診査<br>⑥妊産婦・新生児訪問及びこんにちは赤ちゃん事業<br>⑦乳幼児健康診査   ⑧児童虐待防止事業<br>⑨家庭児童相談室事業   ⑩養育支援訪問事業<br>⑪養育支援訪問事業（産後等の家庭支援）<br>⑫子育て短期支援事業<br>⑬ファミリー・サポート・センター事業（子育て援助活動支援事業）   ⑭地域子育て支援拠点事業<br>⑮放課後児童健全育成事業（放課後児童クラブ）<br>⑯子どもの遊び場整備事業   ⑰（仮称）子育て応援券事業<br>⑱医療費助成事業<br>⑲実費徴収に係る補足給付を行う事業<br>⑳多様な主体（株式会社・NPO法人等）が本制度に参入することを促進するための事業 |

## (1) 教育・保育給付

幼児期の学校教育と、保育の必要性※のある子どもへの保育を、認定こども園、幼稚園、保育園及び小規模保育等の施設等により対象者に提供するサービスのことです。

給付費が確実に子育て支援に使われるようにするため、保護者への直接的な給付ではなく、各施設等が代理で給付を受け、保護者は施設等からサービスを受ける仕組みとなります。

給付は、「施設型給付」と「地域型保育給付」に分かれます。

## ア施設型給付

施設型給付の対象事業は、認定こども園、幼稚園、認可保育所の教育・保育施設です。市から事業者に対して施設型給付費等を支給します。

## イ地域型保育給付

制度では、定員が19人以下の保育事業について、市による認可事業として実施することを認めています。

地域型保育給付の対象事業は、小規模保育事業（定員6～19人）、家庭的保育事業（定員5人以下）、居宅訪問型保育事業、事業所内保育事業の4種類です。

ただし、現在、本市では地域型保育給付の対象となる施設は、ありません。

## ※保育の必要性

子ども・子育て支援法では、保護者の申請を受けた市町村が客観的基準に基づき、保育の必要性を認定した上で、給付を支給する仕組みとなっています。

認定は、次の1号～3号の区分で行われます。

| 認定区分 | 対象となる子ども                                  | 施設等                      |
|------|---|--------------------------|
| 1号認定 | 満3歳以上で、教育を希望する就学前の子ども<br>（保育の必要性なし）       | 認定こども園<br>幼稚園            |
| 2号認定 | 満3歳以上で、保育の必要性の認定を受けた就学前の子ども<br>（保育の必要性あり） | 認定こども園<br>保育園            |
| 3号認定 | 満3歳未満で、保育の必要性の認定を受けた就学前の子ども<br>（保育の必要性あり） | 認定こども園<br>保育園<br>地域型保育給付 |

保育の必要性は、以下の事由に該当する場合に認定されます。

- |                |                                 |
|----------------|---------------------------------|
| ①就労            | ⑦就学（職業訓練校等を含む）                  |
| ②妊娠・出産・育児      | ⑧虐待やDVのおそれがあること                 |
| ③保護者の疾病・障害     | ⑨育児休業取得中に、既に保育を利用して継続利用が必要であること |
| ④同居親族等の介護・看護   | ⑩その他市が定める事由                     |
| ⑤災害復旧          |                                 |
| ⑥求職活動（起業準備を含む） |                                 |

## (2) 地域子ども・子育て支援事業

地域子ども・子育て支援事業は、市が地域の子ども・子育て家庭の実情に応じて実施する事業です。

地域子ども・子育て支援事業は、子ども・子育て支援法で 13 事業が定められており、各市町村でニーズに応じた事業を実施することとなっています。

## (3) 確認制度

制度では、給付の実施主体である市町村が、認可された施設型給付、地域型保育給付の対象となる施設・事業者に対して、施設の設備、職員配置などの認可基準のほか、市町村が条例等で定める運営基準を満たしていることを確認することとなっています。

## 3 教育・保育提供区域の設定

子ども・子育て支援法では、市町村の子ども・子育て支援事業計画の策定に当たり、教育・保育給付及び地域子ども・子育て支援事業を提供する区域を定め、当該区域ごとに「量の見込み（ニーズ量の推計）」や「確保の内容（確保の方策）」を定めることとしています。

教育・保育提供区域は、以下に基づき設定します。

- ①地理的条件、交通事情その他の社会的条件、現在の教育・保育の利用状況、教育・保育を提供するための整備状況その他の条件を勘案したものであること。
- ②地域型保育事業の認可の際に行われる需給調整の判断基準となること。
- ③地域子ども・子育て支援事業と共通の区域設定とすることが基本となるが、実態に応じて認定区分または事業ごとに設定することが可能であること。

### (1) 教育・保育給付の提供区域

| 区分       |                      | 提供区域             | 提供区域の考え方   |
|----------|----------------------|------------------|--|
| ①施設型給付   | 認定こども園               | 市全域<br>(1 区域)    | 市全域で需給バランスが取れており、居住地や勤務地に近い施設を選択することができる自由度を考慮し、市全域を 1 区域として設定します。 |
|          | 幼稚園                  |                  |  |
|          | 保育園                  | 中学校区※<br>(12 区域) | 現在の保育園の配置、交通事情や地域性を考慮し、最も合理的な区域として中学校区（12 区域）を設定します。               |
| ②地域型保育給付 | 小規模保育<br>(定員 6～19 人) | 中学校区※<br>(12 区域) | 保育園による保育の提供を補完する事業として位置づけ、保育園同様、中学校区（12 区域）を設定します。                 |
|          | 家庭的保育<br>(定員 5 人以下)  |                  |  |
|          | 居宅訪問型保育              | 市全域<br>(1 区域)    | 居住地にこだわらない提供（給付）形態のため、市全域を 1 区域として設定します。                           |
|          | 事業所内保育               |                  |  |

※中学校区（12 区域）：「新潟県柏崎市立学校通学区域規則」で定める以下の中学校の通学区域（中学校区）をいいます。

- ・ 第一中学校区      ・ 第二中学校区      ・ 第三中学校区      ・ 鏡が沖中学校区
- ・ 瑞穂中学校区      ・ 松浜中学校区      ・ 南中学校区      ・ 東中学校区
- ・ 第五中学校区      ・ 北条中学校区      ・ 高柳中学校区      ・ 西山中学校区



## (2) 地域子ども・子育て支援事業の提供区域

| 事業                                       | 区域             | 提供区域の考え方   |
|--|----------------|--|
| ①一時預かり事業                                 | 市全域<br>(1区域)   | 保護者の一時的なニーズに応じて行う事業であり、市全域を1区域として設定します。              |
| ②延長保育事業地域                                | 市全域<br>(1区域)   | 一部の保育園での実施のため、市全域を1区域として設定します。                       |
| ③病児保育事業                                  | 市全域<br>(1区域)   | 地域に関わりなく市全域で実施する事業のため、市全域を1区域として設定します。               |
| ④利用者支援事業（母子保健型）                          | 市全域<br>(1区域)   | 元気館子育て世代包括支援センターでの実施を想定し、市全域を1区域として設定します。            |
| ⑤妊婦健康診査                                  | 市全域<br>(1区域)   | 地域に関わりなく市全域で実施する事業のため、市全域を1区域として設定します。               |
| ⑥妊産婦・新生児訪問及びこんにちは赤ちゃん事業                  | 市全域<br>(1区域)   | 同上   |
| ⑦乳幼児健康診査                                 | 市全域<br>(1区域)   | 同上   |
| ⑧児童虐待防止事業                                | 市全域<br>(1区域)   | 同上   |
| ⑨家庭児童相談室事業                               | 市全域<br>(1区域)   | 同上   |
| ⑩養育支援訪問事業                                | 市全域<br>(1区域)   | 同上   |
| ⑪養育支援訪問事業（産後等の家庭支援）                      | 市全域<br>(1区域)   | 同上   |
| ⑫子育て短期支援事業                               | 市全域<br>(1区域)   | 同上   |
| ⑬ファミリー・サポート・センター事業（子育て援助活動支援事業）          | 市全域<br>(1区域)   | 元気館子育て世代包括支援センターでの実施を想定し、市全域を1区域として設定します。            |
| ⑭地域子育て支援拠点事業                             | 市全域<br>(1区域)   | 地域に関わりなく利用者のニーズに応じて市全域の支援室利用ができるため、市全域を1区域として設定します。  |
| ⑮放課後児童健全育成事業（放課後児童クラブ）                   | 中学校区<br>(12区域) | 小学校区ごとの事業展開となっていますが、合理的な運営・管理を行うため、中学校区（12区域）を設定します。 |
| ⑯子どもの遊び場整備事業                             | 市全域<br>(1区域)   | 地域に関わりなく市全域で実施する事業のため、市全域を1区域として設定します。               |
| ⑰（仮称）子育て応援券事業                            | 市全域<br>(1区域)   | 同上   |
| ⑱医療費助成事業                                 | 市全域<br>(1区域)   | 同上   |
| ⑲実費徴収に係る補足給付を行う事業                        | 市全域<br>(1区域)   | 同上   |
| ⑳多様な主体（株式会社・NPO法人等）が本制度に参入することを促進するための事業 | 市全域<br>(1区域)   | 同上   |



## 第5章 事業計画

### 1 教育・保育給付

【担当：保育課】

教育・保育給付は、6歳未満の就学前の子どもで、1号認定（満3歳以上、保育の必要性なし、教育を希望）、2号認定（満3歳以上、保育の必要性あり、教育又は保育を希望）、3号認定（満3歳未満、保育の必要性あり、保育を希望）のいずれかに該当する子どもを対象に行うものです。

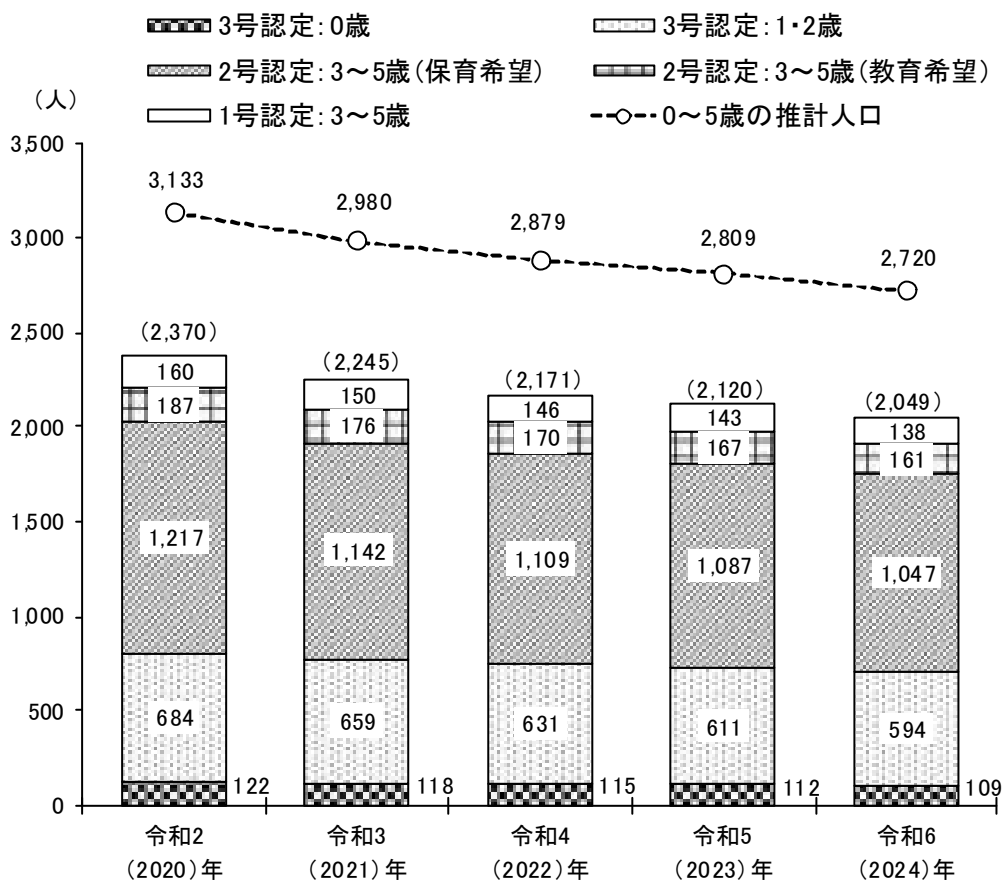
本計画では、国の示す手法により、令和2（2020）年度から6（2024）年度までにおける1号認定、2号認定、3号認定の各対象者の人数（以下「ニーズ量」という。）を推計し、各認定ごとに推計ニーズ量に対する給付方法（確保の方策）を策定しました。

#### （1）ニーズ量

令和2（2020）年度から6（2024）年度までにおける各認定の推計ニーズ量は、以下のとおりです。

0～5歳人口の減少に伴い、各認定の推計ニーズ量も緩やかに減少する見通しとなっています。

図22 認定別推計ニーズ量（市全域）



注1：推計ニーズ量は、厚生労働省「ニーズ量推計ワークシート」により算出（補正済み）

注2：（ ）内は、各認定の合計人数（ニーズ量の合計）

表11 認定別推計ニーズ量（区域別）

（単位：人）

|     |         | 令和2(2020)年度 |      |       |      |     | 令和3(2021)年度 |      |       |      |     |
|-----|---------|-------------|------|-------|------|-----|-------------|------|-------|------|-----|
|     |         | 1号          | 2号   |       | 3号   |     | 1号          | 2号   |       | 3号   |     |
|     |         | 3～5歳        | 3～5歳 |       | 1・2歳 | 0歳  | 3～5歳        | 3～5歳 |       | 1・2歳 | 0歳  |
|     |         | 教育          | 教育   | 保育    | 保育   | 保育  | 教育          | 教育   | 保育    | 保育   | 保育  |
| 市全域 |         | 347         | —    | 1,217 | 684  | 122 | 326         | —    | 1,142 | 659  | 118 |
| 区域別 | 第一中学校区  | —           | —    | 137   | 101  | 13  | —           | —    | 127   | 98   | 13  |
|     | 第二中学校区  | —           | —    | 172   | 116  | 21  | —           | —    | 162   | 112  | 21  |
|     | 第三中学校区  | —           | —    | 139   | 80   | 12  | —           | —    | 130   | 77   | 12  |
|     | 鏡が沖中学校区 | —           | —    | 176   | 120  | 22  | —           | —    | 165   | 116  | 21  |
|     | 瑞穂中学校区  | —           | —    | 141   | 70   | 10  | —           | —    | 133   | 67   | 9   |
|     | 松浜中学校区  | —           | —    | 79    | 40   | 9   | —           | —    | 74    | 39   | 8   |
|     | 南中学校区   | —           | —    | 54    | 25   | 5   | —           | —    | 51    | 24   | 5   |
|     | 東中学校区   | —           | —    | 190   | 70   | 17  | —           | —    | 178   | 67   | 16  |
|     | 第五中学校区  | —           | —    | 18    | 9    | 4   | —           | —    | 17    | 8    | 4   |
|     | 北条中学校区  | —           | —    | 33    | 20   | 5   | —           | —    | 31    | 19   | 5   |
|     | 高柳中学校区  | —           | —    | 5     | 1    | 0   | —           | —    | 5     | 1    | 0   |
|     | 西山中学校区  | —           | —    | 73    | 32   | 4   | —           | —    | 69    | 31   | 4   |

|     |         | 令和4(2022)年度 |      |       |      |     | 令和5(2023)年度 |      |       |      |     |
|-----|---------|-------------|------|-------|------|-----|-------------|------|-------|------|-----|
|     |         | 1号          | 2号   |       | 3号   |     | 1号          | 2号   |       | 3号   |     |
|     |         | 3～5歳        | 3～5歳 |       | 1・2歳 | 0歳  | 3～5歳        | 3～5歳 |       | 1・2歳 | 0歳  |
|     |         | 教育          | 教育   | 保育    | 保育   | 保育  | 教育          | 教育   | 保育    | 保育   | 保育  |
| 市全域 |         | 316         | —    | 1,109 | 631  | 115 | 310         | —    | 1,087 | 611  | 112 |
| 区域別 | 第一中学校区  | —           | —    | 125   | 93   | 12  | —           | —    | 123   | 91   | 12  |
|     | 第二中学校区  | —           | —    | 157   | 107  | 21  | —           | —    | 155   | 102  | 21  |
|     | 第三中学校区  | —           | —    | 126   | 74   | 12  | —           | —    | 124   | 72   | 11  |
|     | 鏡が沖中学校区 | —           | —    | 160   | 111  | 21  | —           | —    | 157   | 108  | 20  |
|     | 瑞穂中学校区  | —           | —    | 129   | 64   | 9   | —           | —    | 126   | 62   | 9   |
|     | 松浜中学校区  | —           | —    | 72    | 37   | 8   | —           | —    | 70    | 36   | 8   |
|     | 南中学校区   | —           | —    | 49    | 23   | 5   | —           | —    | 48    | 22   | 5   |
|     | 東中学校区   | —           | —    | 173   | 64   | 16  | —           | —    | 170   | 62   | 16  |
|     | 第五中学校区  | —           | —    | 16    | 8    | 3   | —           | —    | 16    | 8    | 3   |
|     | 北条中学校区  | —           | —    | 30    | 19   | 5   | —           | —    | 29    | 18   | 4   |
|     | 高柳中学校区  | —           | —    | 5     | 1    | 0   | —           | —    | 4     | 1    | 0   |
|     | 西山中学校区  | —           | —    | 67    | 30   | 3   | —           | —    | 65    | 29   | 3   |

|     |         | 令和6(2024)年度 |      |       |      |     |
|-----|---------|-------------|------|-------|------|-----|
|     |         | 1号          | 2号   |       | 3号   |     |
|     |         | 3～5歳        | 3～5歳 |       | 1・2歳 | 0歳  |
|     |         | 教育          | 教育   | 保育    | 保育   | 保育  |
| 市全域 |         | 299         | —    | 1,047 | 594  | 109 |
| 区域別 | 第一中学校区  | —           | —    | 119   | 88   | 12  |
|     | 第二中学校区  | —           | —    | 149   | 99   | 20  |
|     | 第三中学校区  | —           | —    | 119   | 70   | 11  |
|     | 鏡が沖中学校区 | —           | —    | 151   | 105  | 20  |
|     | 瑞穂中学校区  | —           | —    | 122   | 61   | 9   |
|     | 松浜中学校区  | —           | —    | 68    | 35   | 8   |
|     | 南中学校区   | —           | —    | 46    | 22   | 4   |
|     | 東中学校区   | —           | —    | 163   | 61   | 15  |
|     | 第五中学校区  | —           | —    | 15    | 7    | 3   |
|     | 北条中学校区  | —           | —    | 28    | 17   | 4   |
|     | 高柳中学校区  | —           | —    | 4     | 1    | 0   |
|     | 西山中学校区  | —           | —    | 63    | 28   | 3   |

注：認定こども園又は幼稚園による給付を行う1号認定（3～5歳・教育）については、市全域で確保方策を策定するため、区域別の推計ニーズ量を算出していません。

## (2) 確保の方策

## ア市全域

各認定の推計ニーズ量に対する教育・保育給付の確保の方策は、下表のとおりです。推計ニーズ量は、施設型給付（認定こども園、幼稚園、保育園）により確保できる見通しとなっており、小規模保育等の地域型保育給付の実施を考慮する必要はないと思われます。

表 12 推計ニーズ量に対する確保の方策（市全域）

（単位：人）

| <ul style="list-style-type: none"> <li>認定こども園 4園</li> <li>幼稚園（従来型） 1園</li> <li>保育園 28園</li> </ul> |             | 令和2(2020)年度 |     |      |    |      |       |      |     |     |     |
|---|-------------|-------------|-----|------|----|------|-------|------|-----|-----|-----|
|   |             | 1号認定        |     | 2号認定 |    |      |       | 3号認定 |     |     |     |
|   |             | 3～5歳        |     | 3～5歳 |    | 3～5歳 |       | 1・2歳 |     | 0歳  |     |
|   |             | 教育          |     | 教育   |    | 保育   |       | 保育   |     | 保育  |     |
|   |             | 施設数         | 人数  | 施設数  | 人数 | 施設数  | 人数    | 施設数  | 人数  | 施設数 | 人数  |
| 推計ニーズ量  |             |             | 347 |      | 0  |      | 1,217 |      | 684 |     | 122 |
| 確保方策  | 教育・保育施設（小計） | 5           | 347 | 5    | 0  | 32   | 1,217 | 32   | 684 | 32  | 122 |
|   | 認定こども園      | 4           | 278 | 4    | 0  | 4    | 0     | 4    | 60  | 4   | 0   |
|   | 幼稚園         | 1           | 69  | 1    | 0  | 0    | 0     | 0    | 0   | 0   | 0   |
|   | 保育園         | 0           | 0   | 0    | 0  | 28   | 1,217 | 28   | 624 | 28  | 122 |
|   | 確認を受けない幼稚園  | 0           | 0   | 0    | 0  | 0    | 0     | 0    | 0   | 0   | 0   |
|   | 地域型保育事業（小計） | 0           | 0   | 0    | 0  | 0    | 0     | 0    | 0   | 0   | 0   |
|   | 小規模保育事業     | 0           | 0   | 0    | 0  | 0    | 0     | 0    | 0   | 0   | 0   |
|   | 家庭的保育事業     | 0           | 0   | 0    | 0  | 0    | 0     | 0    | 0   | 0   | 0   |
|   | 事業所内保育事業    | 0           | 0   | 0    | 0  | 0    | 0     | 0    | 0   | 0   | 0   |
|   | 居宅訪問型保育事業   | 0           | 0   | 0    | 0  | 0    | 0     | 0    | 0   | 0   | 0   |
|   | 合 計         | 5           | 347 | 5    | 0  | 32   | 1,217 | 32   | 684 | 32  | 122 |

| <ul style="list-style-type: none"> <li>認定こども園 4園</li> <li>幼稚園 —</li> <li>保育園 28園</li> </ul> |             | 令和3(2021)年度 |     |      |    |      |       |      |     |     |     |
|---|-------------|-------------|-----|------|----|------|-------|------|-----|-----|-----|
|   |             | 1号認定        |     | 2号認定 |    |      |       | 3号認定 |     |     |     |
|   |             | 3～5歳        |     | 3～5歳 |    | 3～5歳 |       | 1・2歳 |     | 0歳  |     |
|   |             | 教育          |     | 教育   |    | 保育   |       | 保育   |     | 保育  |     |
|   |             | 施設数         | 人数  | 施設数  | 人数 | 施設数  | 人数    | 施設数  | 人数  | 施設数 | 人数  |
| 推計ニーズ量  |             |             | 326 |      | 0  |      | 1,142 |      | 659 |     | 118 |
| 確保方策  | 教育・保育施設（小計） | 5           | 326 | 5    | 0  | 32   | 1,142 | 32   | 659 | 32  | 118 |
|   | 認定こども園      | 4           | 265 | 4    | 0  | 4    | 0     | 4    | 60  | 4   | 0   |
|   | 幼稚園         | 1           | 61  | 1    | 0  | 0    | 0     | 0    | 0   | 0   | 0   |
|   | 保育園         | 0           | 0   | 0    | 0  | 28   | 1,142 | 28   | 599 | 28  | 118 |
|   | 確認を受けない幼稚園  | 0           | 0   | 0    | 0  | 0    | 0     | 0    | 0   | 0   | 0   |
|   | 地域型保育事業（小計） | 0           | 0   | 0    | 0  | 0    | 0     | 0    | 0   | 0   | 0   |
|   | 小規模保育事業     | 0           | 0   | 0    | 0  | 0    | 0     | 0    | 0   | 0   | 0   |
|   | 家庭的保育事業     | 0           | 0   | 0    | 0  | 0    | 0     | 0    | 0   | 0   | 0   |
|   | 事業所内保育事業    | 0           | 0   | 0    | 0  | 0    | 0     | 0    | 0   | 0   | 0   |
|   | 居宅訪問型保育事業   | 0           | 0   | 0    | 0  | 0    | 0     | 0    | 0   | 0   | 0   |
|   | 合 計         | 5           | 326 | 5    | 0  | 32   | 1,142 | 32   | 659 | 32  | 118 |

| <ul style="list-style-type: none"> <li>認定こども園 4園</li> <li>幼稚園 ー</li> <li>保育園 28園</li> </ul> |             | 令和4(2022)年度 |     |      |    |      |       |      |     |     |     |
|---|-------------|-------------|-----|------|----|------|-------|------|-----|-----|-----|
|   |             | 1号認定        |     | 2号認定 |    |      |       | 3号認定 |     |     |     |
|   |             | 3～5歳        |     | 3～5歳 |    | 3～5歳 |       | 1・2歳 |     | 0歳  |     |
|   |             | 教育          |     | 教育   |    | 保育   |       | 保育   |     | 保育  |     |
|   |             | 施設数         | 人数  | 施設数  | 人数 | 施設数  | 人数    | 施設数  | 人数  | 施設数 | 人数  |
| 推計ニーズ量  |             |             | 316 |      | 0  |      | 1,109 |      | 631 |     | 115 |
| 確保方策  | 教育・保育施設（小計） | 5           | 316 | 5    | 0  | 32   | 1,109 | 32   | 631 | 32  | 115 |
|   | 認定こども園      | 4           | 256 | 4    | 0  | 4    | 0     | 4    | 60  | 4   | 0   |
|   | 幼稚園         | 1           | 60  | 1    | 0  | 0    | 0     | 0    | 0   | 0   | 0   |
|   | 保育園         | 0           | 0   | 0    | 0  | 28   | 1,109 | 28   | 571 | 28  | 115 |
|   | 確認を受けない幼稚園  | 0           | 0   | 0    | 0  | 0    | 0     | 0    | 0   | 0   | 0   |
|   | 地域型保育事業（小計） | 0           | 0   | 0    | 0  | 0    | 0     | 0    | 0   | 0   | 0   |
|   | 小規模保育事業     | 0           | 0   | 0    | 0  | 0    | 0     | 0    | 0   | 0   | 0   |
|   | 家庭的保育事業     | 0           | 0   | 0    | 0  | 0    | 0     | 0    | 0   | 0   | 0   |
|   | 事業所内保育事業    | 0           | 0   | 0    | 0  | 0    | 0     | 0    | 0   | 0   | 0   |
|   | 居宅訪問型保育事業   | 0           | 0   | 0    | 0  | 0    | 0     | 0    | 0   | 0   | 0   |
|   | 合 計         | 5           | 316 | 5    | 0  | 32   | 1,109 | 32   | 631 | 32  | 115 |

| <ul style="list-style-type: none"> <li>認定こども園 4園</li> <li>幼稚園 ー</li> <li>保育園 28園</li> </ul> |             | 令和5(2023)年度 |     |      |    |      |       |      |     |     |     |
|---|-------------|-------------|-----|------|----|------|-------|------|-----|-----|-----|
|   |             | 1号認定        |     | 2号認定 |    |      |       | 3号認定 |     |     |     |
|   |             | 3～5歳        |     | 3～5歳 |    | 3～5歳 |       | 1・2歳 |     | 0歳  |     |
|   |             | 教育          |     | 教育   |    | 保育   |       | 保育   |     | 保育  |     |
|   |             | 施設数         | 人数  | 施設数  | 人数 | 施設数  | 人数    | 施設数  | 人数  | 施設数 | 人数  |
| 推計ニーズ量  |             |             | 310 |      | 0  |      | 1,087 |      | 611 |     | 112 |
| 確保方策  | 教育・保育施設（小計） | 5           | 310 | 5    | 0  | 32   | 1,087 | 32   | 611 | 32  | 112 |
|   | 認定こども園      | 4           | 251 | 4    | 0  | 4    | 0     | 4    | 60  | 4   | 0   |
|   | 幼稚園         | 1           | 59  | 1    | 0  | 0    | 0     | 0    | 0   | 0   | 0   |
|   | 保育園         | 0           | 0   | 0    | 0  | 28   | 1,087 | 28   | 551 | 28  | 112 |
|   | 確認を受けない幼稚園  | 0           | 0   | 0    | 0  | 0    | 0     | 0    | 0   | 0   | 0   |
|   | 地域型保育事業（小計） | 0           | 0   | 0    | 0  | 0    | 0     | 0    | 0   | 0   | 0   |
|   | 小規模保育事業     | 0           | 0   | 0    | 0  | 0    | 0     | 0    | 0   | 0   | 0   |
|   | 家庭的保育事業     | 0           | 0   | 0    | 0  | 0    | 0     | 0    | 0   | 0   | 0   |
|   | 事業所内保育事業    | 0           | 0   | 0    | 0  | 0    | 0     | 0    | 0   | 0   | 0   |
|   | 居宅訪問型保育事業   | 0           | 0   | 0    | 0  | 0    | 0     | 0    | 0   | 0   | 0   |
|   | 合 計         | 5           | 310 | 5    | 0  | 32   | 1,087 | 32   | 611 | 32  | 112 |

| <ul style="list-style-type: none"> <li>認定こども園 4園</li> <li>幼稚園 ー</li> <li>保育園 28園</li> </ul> |             | 令和6(2024)年度 |     |      |    |      |       |      |     |     |     |
|---|-------------|-------------|-----|------|----|------|-------|------|-----|-----|-----|
|   |             | 1号認定        |     | 2号認定 |    |      |       | 3号認定 |     |     |     |
|   |             | 3～5歳        |     | 3～5歳 |    | 3～5歳 |       | 1・2歳 |     | 0歳  |     |
|   |             | 教育          |     | 教育   |    | 保育   |       | 保育   |     | 保育  |     |
|   |             | 施設数         | 人数  | 施設数  | 人数 | 施設数  | 人数    | 施設数  | 人数  | 施設数 | 人数  |
| 推計ニーズ量  |             |             | 299 |      | 0  |      | 1,047 |      | 594 |     | 109 |
| 確保方策  | 教育・保育施設（小計） | 5           | 299 | 5    | 0  | 32   | 1,047 | 32   | 594 | 32  | 109 |
|   | 認定こども園      | 4           | 241 | 4    | 0  | 4    | 0     | 4    | 60  | 4   | 0   |
|   | 幼稚園         | 1           | 58  | 1    | 0  | 0    | 0     | 0    | 0   | 0   | 0   |
|   | 保育園         | 0           | 0   | 0    | 0  | 28   | 1,047 | 28   | 534 | 28  | 109 |
|   | 確認を受けない幼稚園  | 0           | 0   | 0    | 0  | 0    | 0     | 0    | 0   | 0   | 0   |
|   | 地域型保育事業（小計） | 0           | 0   | 0    | 0  | 0    | 0     | 0    | 0   | 0   | 0   |
|   | 小規模保育事業     | 0           | 0   | 0    | 0  | 0    | 0     | 0    | 0   | 0   | 0   |
|   | 家庭的保育事業     | 0           | 0   | 0    | 0  | 0    | 0     | 0    | 0   | 0   | 0   |
|   | 事業所内保育事業    | 0           | 0   | 0    | 0  | 0    | 0     | 0    | 0   | 0   | 0   |
|   | 居宅訪問型保育事業   | 0           | 0   | 0    | 0  | 0    | 0     | 0    | 0   | 0   | 0   |
|   | 合 計         | 5           | 299 | 5    | 0  | 32   | 1,047 | 32   | 594 | 32  | 109 |

## 【今後の取組】

効率的・効果的な事業実施のため、本計画の推進において、以下の事項に取り組みます。

## (ア) 保育園の定員の見直し

園児が少人数の場合、一人ひとりに目配り（気配り）ができますが、その一方で、集団における体験から学び、身に付けることについて習得しにくくなる面があります。例えば、年長児と年中児など複数の年齢の園児をまとめて保育する例はありますが、年少児までも一緒となると、成長に合わせた保育は難しくなり、保育園という集団の中で、園児の成長を支援する機能等も発揮しにくくなることが考えられます。

保育の質を確保するため、上記のことを考慮し、ニーズに合わせた適正な定員を設定します。

## (イ) 保育士の確保

保育園就園年齢の低年齢化や一時保育の充実、途中入園等の保育ニーズに対応するため、保育士の確保に取り組みます。

## (ウ) 保育園の改築

保育園施設の老朽化に伴う改築については、統廃合と併せて十分な検討を行います。

## (エ) 市立保育園の民営化

- ・引き続き民営化を検討し、進めていきます。  
民営化に当たっては、第一に法人の意思を尊重し、原則として、市内の私立保育園又は私立幼稚園を運営する法人を対象とします。
- ・民営化する市立保育園は、原則として、建物及び備品は譲与、土地は無償貸付けとします。
- ・対象とする市立保育園は、その位置、施設の状況（老朽化、改築の見込みなど）、園児数の推移、隣接の保育園・幼稚園の状況等を検討の上選定し、安定的な運営が見込まれる状況の整っているところから進めていきます。
- ・民営化した保育園については、その保育の実施状況を把握するとともに、状況に応じて協議、調整やアドバイス、指導等を行います。

## (オ) その他の取組

よりよい保育の実施のため、市立保育園の統廃合、民営化とともに、次のような課題についても取り組んでいきます。

- ・保育園における調理業務の在り方の検討を行います。
- ・研修会を通じて保育士の資質・専門性の向上を図ります。
- ・認定こども園への移行の検討を行います。

## イ提供区域別

## (ア) 第一中学校区

【実績〔平成31(2019)年4月1日現在の施設・定員・児童数〕】 (単位:人)

| 区分     | 園名   | 定員    | 0歳 | 1歳 | 2歳 | 3歳 | 4歳 | 5歳 | 計   |
|--------|------|-------|----|----|----|----|----|----|-----|
| 認定こども園 | 小鳩   | 保育 60 | 0  | 7  | 15 | 8  | 9  | 5  | 44  |
|        |      | 教育 75 | -  |    |    | -  | -  | -  | -   |
|        | 柏崎中央 | 保育 60 | 1  | 4  | 12 | 6  | 10 | 4  | 37  |
|        |      | 教育 60 | -  |    |    | -  | -  | -  | -   |
| 幼稚園    | 花ぞの  | 120   | -  |    |    | -  | -  | -  | -   |
| 保育園    | 柏崎   | 160   | 8  | 25 | 21 | 25 | 25 | 25 | 129 |
|        | 明照   | 70    | 2  | 11 | 12 | 11 | 15 | 12 | 63  |
|        | 合計   | 230   | 10 | 36 | 33 | 36 | 40 | 37 | 192 |

## 【確保の方策】

(単位:人)

| <ul style="list-style-type: none"> <li>認定こども園 3園</li> <li>幼稚園 -</li> <li>保育園 2園</li> </ul> |             | 令和2(2020)年度 |    |      |    |      |     |      |     |
|--|-------------|-------------|----|------|----|------|-----|------|-----|
|  |             | 1号認定        |    | 2号認定 |    |      |     | 3号認定 |     |
|  |             | 3～5歳        |    | 3～5歳 |    | 3～5歳 |     | 1・2歳 |     |
|  |             | 教育          |    | 教育   |    | 保育   |     | 保育   |     |
|  |             | 施設数         | 人数 | 施設数  | 人数 | 施設数  | 人数  | 施設数  | 人数  |
| 推計ニーズ量   |             |             | —  |      | —  |      | 137 |      | 101 |
| 確保方策   | 教育・保育施設(小計) | —           | —  | —    | —  | 4    | 137 | 4    | 101 |
|  | 認定こども園      | —           | —  | —    | —  | 2    | 15  | 2    | 32  |
|  | 幼稚園         | —           | —  | —    | —  | 0    | 0   | 0    | 0   |
|  | 保育園         | —           | —  | —    | —  | 2    | 122 | 2    | 69  |
|  | 確認を受けない幼稚園  | —           | —  | —    | —  | 0    | 0   | 0    | 0   |
|  | 地域型保育事業(小計) | —           | —  | —    | —  | 0    | 0   | 0    | 0   |
|  | 小規模保育事業     | —           | —  | —    | —  | 0    | 0   | 0    | 0   |
|  | 家庭的保育事業     | —           | —  | —    | —  | 0    | 0   | 0    | 0   |
|  | 事業所内保育事業    | —           | —  | —    | —  | 0    | 0   | 0    | 0   |
|  | 居宅訪問型保育事業   | —           | —  | —    | —  | 0    | 0   | 0    | 0   |
|  | 合計          | —           | —  | —    | —  | 4    | 137 | 4    | 101 |

| <ul style="list-style-type: none"> <li>認定こども園 3園</li> <li>幼稚園 -</li> <li>保育園 2園</li> </ul> |             | 令和3(2021)年度 |    |      |    |      |     |      |    |
|--|-------------|-------------|----|------|----|------|-----|------|----|
|  |             | 1号認定        |    | 2号認定 |    |      |     | 3号認定 |    |
|  |             | 3～5歳        |    | 3～5歳 |    | 3～5歳 |     | 1・2歳 |    |
|  |             | 教育          |    | 教育   |    | 保育   |     | 保育   |    |
|  |             | 施設数         | 人数 | 施設数  | 人数 | 施設数  | 人数  | 施設数  | 人数 |
| 推計ニーズ量   |             |             | —  |      | —  |      | 127 |      | 98 |
| 確保方策   | 教育・保育施設(小計) | —           | —  | —    | —  | 4    | 127 | 4    | 98 |
|  | 認定こども園      | —           | —  | —    | —  | 2    | 15  | 2    | 32 |
|  | 幼稚園         | —           | —  | —    | —  | 0    | 0   | 0    | 0  |
|  | 保育園         | —           | —  | —    | —  | 2    | 112 | 2    | 66 |
|  | 確認を受けない幼稚園  | —           | —  | —    | —  | 0    | 0   | 0    | 0  |
|  | 地域型保育事業(小計) | —           | —  | —    | —  | 0    | 0   | 0    | 0  |
|  | 小規模保育事業     | —           | —  | —    | —  | 0    | 0   | 0    | 0  |
|  | 家庭的保育事業     | —           | —  | —    | —  | 0    | 0   | 0    | 0  |
|  | 事業所内保育事業    | —           | —  | —    | —  | 0    | 0   | 0    | 0  |
|  | 居宅訪問型保育事業   | —           | —  | —    | —  | 0    | 0   | 0    | 0  |
|  | 合計          | —           | —  | —    | —  | 4    | 127 | 4    | 98 |

| <div><div>● 認定こども園</div><div>3園</div><div>● 幼稚園</div><div>—</div><div>● 保育園</div><div>2園</div></div> |             | 令和4(2022)年度 |    |      |    |      |     |      |    |     |    |
|--|-------------|-------------|----|------|----|------|-----|------|----|-----|----|
|  |             | 1号認定        |    | 2号認定 |    |      |     | 3号認定 |    |     |    |
|  |             | 3～5歳        |    | 3～5歳 |    | 3～5歳 |     | 1・2歳 |    | 0歳  |    |
|  |             | 教育          |    | 教育   |    | 保育   |     | 保育   |    | 保育  |    |
|  |             | 施設数         | 人数 | 施設数  | 人数 | 施設数  | 人数  | 施設数  | 人数 | 施設数 | 人数 |
| 推計ニーズ量   |             | —           | —  | —    | —  | 125  | —   | 93   | —  | 12  |    |
| 確保方策   | 教育・保育施設（小計） | —           | —  | —    | —  | 4    | 125 | 4    | 93 | 4   | 12 |
|  | 認定こども園      | —           | —  | —    | —  | 2    | 15  | 2    | 32 | 2   | 6  |
|  | 幼稚園         | —           | —  | —    | —  | 0    | 0   | 0    | 0  | 0   | 0  |
|  | 保育園         | —           | —  | —    | —  | 2    | 110 | 2    | 61 | 2   | 6  |
|  | 確認を受けない幼稚園  | —           | —  | —    | —  | 0    | 0   | 0    | 0  | 0   | 0  |
|  | 地域型保育事業（小計） | —           | —  | —    | —  | 0    | 0   | 0    | 0  | 0   | 0  |
|  | 小規模保育事業     | —           | —  | —    | —  | 0    | 0   | 0    | 0  | 0   | 0  |
|  | 家庭の保育事業     | —           | —  | —    | —  | 0    | 0   | 0    | 0  | 0   | 0  |
|  | 事業所内保育事業    | —           | —  | —    | —  | 0    | 0   | 0    | 0  | 0   | 0  |
|  | 居宅訪問型保育事業   | —           | —  | —    | —  | 0    | 0   | 0    | 0  | 0   | 0  |
| 合計   |             | —           | —  | —    | —  | 4    | 125 | 4    | 93 | 4   | 12 |

| <div><div>● 認定 こども 園3園</div><div>● 幼稚 園ー</div><div>● 保育 園2園</div></div> |             | 令和5(2023)年度 |    |      |    |      |     |      |    |     |    |    |
|---|-------------|-------------|----|------|----|------|-----|------|----|-----|----|----|
|   |             | 1号認定        |    | 2号認定 |    |      |     | 3号認定 |    |     |    |    |
|   |             | 3～5歳        |    | 3～5歳 |    | 3～5歳 |     | 1・2歳 |    | 0歳  |    |    |
|   |             | 教育          |    | 教育   |    | 保育   |     | 保育   |    | 保育  |    |    |
|   |             | 施設数         | 人数 | 施設数  | 人数 | 施設数  | 人数  | 施設数  | 人数 | 施設数 | 人数 |    |
| 推計ニーズ量  |             |             | —  |      | —  |      | 123 |      | 91 |     | 12 |    |
| 確保方策  | 教育・保育施設（小計） |             | —  | —    | —  | —    | 4   | 123  | 4  | 91  | 4  | 12 |
|   | 認定こども園      |             | —  | —    | —  | —    | 2   | 15   | 2  | 32  | 2  | 6  |
|   | 幼稚園         |             | —  | —    | —  | —    | 0   | 0    | 0  | 0   | 0  | 0  |
|   | 保育園         |             | —  | —    | —  | —    | 2   | 108  | 2  | 59  | 2  | 6  |
|   | 確認を受けない幼稚園  |             | —  | —    | —  | —    | 0   | 0    | 0  | 0   | 0  | 0  |
|   | 地域型保育事業（小計） |             | —  | —    | —  | —    | 0   | 0    | 0  | 0   | 0  | 0  |
|   | 小規模保育事業     |             | —  | —    | —  | —    | 0   | 0    | 0  | 0   | 0  | 0  |
|   | 家庭の保育事業     |             | —  | —    | —  | —    | 0   | 0    | 0  | 0   | 0  | 0  |
|   | 事業所内保育事業    |             | —  | —    | —  | —    | 0   | 0    | 0  | 0   | 0  | 0  |
|   | 居宅訪問型保育事業   |             | —  | —    | —  | —    | 0   | 0    | 0  | 0   | 0  | 0  |
| 合計  |             | —           | —  | —    | —  | 4    | 123 | 4    | 91 | 4   | 12 |    |

| <div>●認定こども園3園</div> <div>●幼稚園―</div> <div>●保育園2園</div> |             | 令和6(2024)年度 |    |      |    |      |     |      |    |     |    |    |
|---|-------------|-------------|----|------|----|------|-----|------|----|-----|----|----|
|   |             | 1号認定        |    | 2号認定 |    |      |     | 3号認定 |    |     |    |    |
|   |             | 3～5歳        |    | 3～5歳 |    | 3～5歳 |     | 1・2歳 |    | 0歳  |    |    |
|   |             | 教育          |    | 教育   |    | 保育   |     | 保育   |    | 保育  |    |    |
|   |             | 施設数         | 人数 | 施設数  | 人数 | 施設数  | 人数  | 施設数  | 人数 | 施設数 | 人数 |    |
| 推計ニーズ量  |             |             | ―  |      | ―  |      | 119 |      | 88 |     | 12 |    |
| 確保方策  | 教育・保育施設（小計） |             | ―  | ―    | ―  | ―    | 4   | 119  | 4  | 88  | 4  | 12 |
|   | 認定こども園      |             | ―  | ―    | ―  | ―    | 2   | 15   | 2  | 32  | 2  | 6  |
|   | 幼稚園         |             | ―  | ―    | ―  | ―    | 0   | 0    | 0  | 0   | 0  | 0  |
|   | 保育園         |             | ―  | ―    | ―  | ―    | 2   | 104  | 2  | 56  | 2  | 6  |
|   | 確認を受けない幼稚園  |             | ―  | ―    | ―  | ―    | 0   | 0    | 0  | 0   | 0  | 0  |
|   | 地域型保育事業（小計） |             | ―  | ―    | ―  | ―    | 0   | 0    | 0  | 0   | 0  | 0  |
|   | 小規模保育事業     |             | ―  | ―    | ―  | ―    | 0   | 0    | 0  | 0   | 0  | 0  |
|   | 家庭の保育事業     |             | ―  | ―    | ―  | ―    | 0   | 0    | 0  | 0   | 0  | 0  |
|   | 事業所内保育事業    |             | ―  | ―    | ―  | ―    | 0   | 0    | 0  | 0   | 0  | 0  |
|   | 居宅訪問型保育事業   |             | ―  | ―    | ―  | ―    | 0   | 0    | 0  | 0   | 0  | 0  |
| 合計  |             | ―           | ―  | ―    | ―  | 4    | 119 | 4    | 88 | 4   | 12 |    |

## (イ) 第二中学校区

【実績〔平成31(2019)年4月1日現在の施設・定員・児童数〕】 (単位:人)

| 区分     | 園名    | 定員     | 0歳 | 1歳 | 2歳 | 3歳 | 4歳 | 5歳 | 計   |
|--------|-------|--------|----|----|----|----|----|----|-----|
| 認定こども園 | 柏崎二葉  | 保育 48  | 0  | 6  | 5  | 0  | 3  | 1  | 15  |
|        |       | 教育 120 | —  |    |    | —  | —  | —  | —   |
| 幼稚園    | —     | —      | —  |    |    | —  | —  | —  | —   |
| 保育園    | 比角    | 124    | 8  | 20 | 21 | 22 | 27 | 21 | 119 |
|        | こみの   | 110    | 7  | 15 | 17 | 23 | 16 | 24 | 102 |
|        | 柏崎さくら | 110    | 3  | 20 | 17 | 21 | 19 | 18 | 98  |
|        | 合計    | 344    | 18 | 55 | 55 | 66 | 62 | 63 | 319 |

## 【確保の方策】

(単位:人)

| <ul style="list-style-type: none"> <li>認定こども園 1園</li> <li>幼稚園 —</li> <li>保育園 3園</li> </ul> |             | 令和2(2020)年度 |    |      |    |      |     |      |     |     |    |
|--|-------------|-------------|----|------|----|------|-----|------|-----|-----|----|
|  |             | 1号認定        |    | 2号認定 |    |      |     | 3号認定 |     |     |    |
|  |             | 3～5歳        |    | 3～5歳 |    | 3～5歳 |     | 1・2歳 |     | 0歳  |    |
|  |             | 教育          |    | 教育   |    | 保育   |     | 保育   |     | 保育  |    |
|  |             | 施設数         | 人数 | 施設数  | 人数 | 施設数  | 人数  | 施設数  | 人数  | 施設数 | 人数 |
| 推計ニーズ量   |             | —           | —  | —    | —  | —    | 172 | —    | 116 | —   | 21 |
| 確保方策   | 教育・保育施設(小計) | —           | —  | —    | —  | 4    | 172 | 4    | 116 | 4   | 21 |
|  | 認定こども園      | —           | —  | —    | —  | 1    | 2   | 1    | 6   | 1   | 0  |
|  | 幼稚園         | —           | —  | —    | —  | 0    | 0   | 0    | 0   | 0   | 0  |
|  | 保育園         | —           | —  | —    | —  | 3    | 170 | 3    | 110 | 3   | 21 |
|  | 確認を受けない幼稚園  | —           | —  | —    | —  | 0    | 0   | 0    | 0   | 0   | 0  |
|  | 地域型保育事業(小計) | —           | —  | —    | —  | 0    | 0   | 0    | 0   | 0   | 0  |
|  | 小規模保育事業     | —           | —  | —    | —  | 0    | 0   | 0    | 0   | 0   | 0  |
|  | 家庭的保育事業     | —           | —  | —    | —  | 0    | 0   | 0    | 0   | 0   | 0  |
|  | 事業所内保育事業    | —           | —  | —    | —  | 0    | 0   | 0    | 0   | 0   | 0  |
|  | 居宅訪問型保育事業   | —           | —  | —    | —  | 0    | 0   | 0    | 0   | 0   | 0  |
|  | 合計          | —           | —  | —    | —  | 4    | 172 | 4    | 116 | 4   | 21 |

| <ul style="list-style-type: none"> <li>認定こども園 1園</li> <li>幼稚園 —</li> <li>保育園 3園</li> </ul> |             | 令和3(2021)年度 |    |      |    |      |     |      |     |     |    |
|--|-------------|-------------|----|------|----|------|-----|------|-----|-----|----|
|  |             | 1号認定        |    | 2号認定 |    |      |     | 3号認定 |     |     |    |
|  |             | 3～5歳        |    | 3～5歳 |    | 3～5歳 |     | 1・2歳 |     | 0歳  |    |
|  |             | 教育          |    | 教育   |    | 保育   |     | 保育   |     | 保育  |    |
|  |             | 施設数         | 人数 | 施設数  | 人数 | 施設数  | 人数  | 施設数  | 人数  | 施設数 | 人数 |
| 推計ニーズ量   |             | —           | —  | —    | —  | —    | 162 | —    | 112 | —   | 21 |
| 確保方策   | 教育・保育施設(小計) | —           | —  | —    | —  | 4    | 162 | 4    | 112 | 4   | 21 |
|  | 認定こども園      | —           | —  | —    | —  | 1    | 2   | 1    | 6   | 1   | 0  |
|  | 幼稚園         | —           | —  | —    | —  | 0    | 0   | 0    | 0   | 0   | 0  |
|  | 保育園         | —           | —  | —    | —  | 3    | 160 | 3    | 106 | 3   | 21 |
|  | 確認を受けない幼稚園  | —           | —  | —    | —  | 0    | 0   | 0    | 0   | 0   | 0  |
|  | 地域型保育事業(小計) | —           | —  | —    | —  | 0    | 0   | 0    | 0   | 0   | 0  |
|  | 小規模保育事業     | —           | —  | —    | —  | 0    | 0   | 0    | 0   | 0   | 0  |
|  | 家庭的保育事業     | —           | —  | —    | —  | 0    | 0   | 0    | 0   | 0   | 0  |
|  | 事業所内保育事業    | —           | —  | —    | —  | 0    | 0   | 0    | 0   | 0   | 0  |
|  | 居宅訪問型保育事業   | —           | —  | —    | —  | 0    | 0   | 0    | 0   | 0   | 0  |
|  | 合計          | —           | —  | —    | —  | 4    | 162 | 4    | 112 | 4   | 21 |



| ●認定こども園 1園<br>●幼稚園 ー<br>●保育園 3園 |             | 令和4(2022)年度 |    |      |    |      |     |      |     |     |    |
|---------------------------------|-------------|-------------|----|------|----|------|-----|------|-----|-----|----|
|                                 |             | 1号認定        |    | 2号認定 |    |      |     | 3号認定 |     |     |    |
|                                 |             | 3～5歳        |    | 3～5歳 |    | 3～5歳 |     | 1・2歳 |     | 0歳  |    |
|                                 |             | 教育          |    | 教育   |    | 保育   |     | 保育   |     | 保育  |    |
|                                 |             | 施設数         | 人数 | 施設数  | 人数 | 施設数  | 人数  | 施設数  | 人数  | 施設数 | 人数 |
| 推計ニーズ量                          |             | —           | —  | —    | —  | 157  | —   | 107  | —   | 21  |    |
| 確保方策                            | 教育・保育施設（小計） | —           | —  | —    | —  | 4    | 157 | 4    | 107 | 4   | 21 |
|                                 | 認定こども園      | —           | —  | —    | —  | 1    | 2   | 1    | 6   | 1   | 0  |
|                                 | 幼稚園         | —           | —  | —    | —  | 0    | 0   | 0    | 0   | 0   | 0  |
|                                 | 保育園         | —           | —  | —    | —  | 3    | 155 | 3    | 101 | 3   | 21 |
|                                 | 確認を受けない幼稚園  | —           | —  | —    | —  | 0    | 0   | 0    | 0   | 0   | 0  |
|                                 | 地域型保育事業（小計） | —           | —  | —    | —  | 0    | 0   | 0    | 0   | 0   | 0  |
|                                 | 小規模保育事業     | —           | —  | —    | —  | 0    | 0   | 0    | 0   | 0   | 0  |
|                                 | 家庭の保育事業     | —           | —  | —    | —  | 0    | 0   | 0    | 0   | 0   | 0  |
|                                 | 事業所内保育事業    | —           | —  | —    | —  | 0    | 0   | 0    | 0   | 0   | 0  |
|                                 | 居宅訪問型保育事業   | —           | —  | —    | —  | 0    | 0   | 0    | 0   | 0   | 0  |
| 合計                              |             | —           | —  | —    | —  | 4    | 157 | 4    | 107 | 4   | 21 |

| <div><div>●認定こども園1園</div><div>●幼稚園－</div><div>●保育園3園</div></div> |             | 令和5(2023)年度 |    |      |    |      |     |      |     |     |    |
|--|-------------|-------------|----|------|----|------|-----|------|-----|-----|----|
|  |             | 1号認定        |    | 2号認定 |    |      |     | 3号認定 |     |     |    |
|  |             | 3～5歳        |    | 3～5歳 |    | 3～5歳 |     | 1・2歳 |     | 0歳  |    |
|  |             | 教育          |    | 教育   |    | 保育   |     | 保育   |     | 保育  |    |
|  |             | 施設数         | 人数 | 施設数  | 人数 | 施設数  | 人数  | 施設数  | 人数  | 施設数 | 人数 |
| 推計ニーズ量   |             | ／           | －  | ／    | －  | ／    | 155 | ／    | 102 | ／   | 21 |
| 確保方策   | 教育・保育施設（小計） | －           | －  | －    | －  | 4    | 155 | 4    | 102 | 4   | 21 |
|  | 認定こども園      | －           | －  | －    | －  | 1    | 2   | 1    | 6   | 1   | 0  |
|  | 幼稚園         | －           | －  | －    | －  | 0    | 0   | 0    | 0   | 0   | 0  |
|  | 保育園         | －           | －  | －    | －  | 3    | 153 | 3    | 96  | 3   | 21 |
|  | 確認を受けない幼稚園  | －           | －  | －    | －  | 0    | 0   | 0    | 0   | 0   | 0  |
|  | 地域型保育事業（小計） | －           | －  | －    | －  | 0    | 0   | 0    | 0   | 0   | 0  |
|  | 小規模保育事業     | －           | －  | －    | －  | 0    | 0   | 0    | 0   | 0   | 0  |
|  | 家庭の保育事業     | －           | －  | －    | －  | 0    | 0   | 0    | 0   | 0   | 0  |
|  | 事業所内保育事業    | －           | －  | －    | －  | 0    | 0   | 0    | 0   | 0   | 0  |
|  | 居宅訪問型保育事業   | －           | －  | －    | －  | 0    | 0   | 0    | 0   | 0   | 0  |
| 合計   |             | －           | －  | －    | －  | 4    | 155 | 4    | 102 | 4   | 21 |

| <div>●認定こども園1園</div> <div>●幼稚園－</div> <div>●保育園3園</div> |             | 令和6(2024)年度 |    |      |    |      |     |        |    |     |    |    |
|---|-------------|-------------|----|------|----|------|-----|--------|----|-----|----|----|
|   |             | 1号認定        |    | 2号認定 |    |      |     | 3号認定   |    |     |    |    |
|   |             | 3～5歳        |    | 3～5歳 |    | 3～5歳 |     | 1・2歳0歳 |    |     |    |    |
|   |             | 教育          |    | 教育   |    | 保育   |     | 保育     |    |     |    |    |
|   |             | 施設数         | 人数 | 施設数  | 人数 | 施設数  | 人数  | 施設数    | 人数 | 施設数 | 人数 |    |
| 推計ニーズ量  |             | ／           | －  | ／    | －  | ／    | 149 | ／      | 99 | ／   | 20 |    |
| 確保方策  | 教育・保育施設（小計） |             | －  | －    | －  | －    | 4   | 149    | 4  | 99  | 4  | 20 |
|   | 認定こども園      |             | －  | －    | －  | －    | 1   | 2      | 1  | 6   | 1  | 0  |
|   | 幼稚園         |             | －  | －    | －  | －    | 0   | 0      | 0  | 0   | 0  | 0  |
|   | 保育園         |             | －  | －    | －  | －    | 3   | 147    | 3  | 93  | 3  | 20 |
|   | 確認を受けない幼稚園  |             | －  | －    | －  | －    | 0   | 0      | 0  | 0   | 0  | 0  |
|   | 地域型保育事業（小計） |             | －  | －    | －  | －    | 0   | 0      | 0  | 0   | 0  | 0  |
|   | 小規模保育事業     |             | －  | －    | －  | －    | 0   | 0      | 0  | 0   | 0  | 0  |
|   | 家庭の保育事業     |             | －  | －    | －  | －    | 0   | 0      | 0  | 0   | 0  | 0  |
|   | 事業所内保育事業    |             | －  | －    | －  | －    | 0   | 0      | 0  | 0   | 0  | 0  |
|   | 居宅訪問型保育事業   |             | －  | －    | －  | －    | 0   | 0      | 0  | 0   | 0  | 0  |
| 合計  |             | －           | －  | －    | －  | 4    | 149 | 4      | 99 | 4   | 20 |    |

## (ウ) 第三中学校区

【実績〔平成31(2019)年4月1日現在の施設・定員・児童数〕】 (単位:人)

| 区分     | 園名  | 定員  | 0歳 | 1歳 | 2歳 | 3歳 | 4歳 | 5歳 | 計   |
|--------|-----|-----|----|----|----|----|----|----|-----|
| 認定こども園 | —   | —   | —  | —  | —  | —  | —  | —  | —   |
| 幼稚園    | —   | —   | —  |    |    | —  | —  | —  | —   |
| 保育園    | 大洲  | 60  | 2  | 9  | 7  | 8  | 7  | 6  | 39  |
|        | 西部  | 70  | 2  | 6  | 17 | 7  | 18 | 12 | 62  |
|        | 米山  | 30  | 0  | 0  | 1  | 2  | 1  | 4  | 8   |
|        | 米山台 | 65  | 4  | 9  | 6  | 14 | 9  | 14 | 56  |
|        | 剣野  | 90  | 2  | 17 | 12 | 12 | 24 | 19 | 86  |
|        | 合計  | 315 | 10 | 41 | 43 | 43 | 59 | 55 | 251 |

## 【確保の方策】

(単位:人)

| <ul style="list-style-type: none"> <li>・認定こども園 —</li> <li>・幼稚園 —</li> <li>・保育園 5園</li> </ul> |             | 令和2(2020)年度 |    |      |    |      |    |      |    |
|--|-------------|-------------|----|------|----|------|----|------|----|
|  |             | 1号認定        |    | 2号認定 |    |      |    | 3号認定 |    |
|  |             | 3～5歳        |    | 3～5歳 |    | 3～5歳 |    | 1・2歳 |    |
|  |             | 教育          |    | 教育   |    | 保育   |    | 保育   |    |
|  |             | 施設数         | 人数 | 施設数  | 人数 | 施設数  | 人数 | 施設数  | 人数 |
| 推計ニーズ量   |             | —           | —  | —    | —  | 139  | —  | 80   | 12 |
| 確保方策   | 教育・保育施設(小計) | —           | —  | —    | 5  | 139  | 5  | 80   | 12 |
|  | 認定こども園      | —           | —  | —    | 0  | 0    | 0  | 0    | 0  |
|  | 幼稚園         | —           | —  | —    | 0  | 0    | 0  | 0    | 0  |
|  | 保育園         | —           | —  | —    | 5  | 139  | 5  | 80   | 12 |
|  | 確認を受けない幼稚園  | —           | —  | —    | 0  | 0    | 0  | 0    | 0  |
|  | 地域型保育事業(小計) | —           | —  | —    | 0  | 0    | 0  | 0    | 0  |
|  | 小規模保育事業     | —           | —  | —    | 0  | 0    | 0  | 0    | 0  |
|  | 家庭的保育事業     | —           | —  | —    | 0  | 0    | 0  | 0    | 0  |
|  | 事業所内保育事業    | —           | —  | —    | 0  | 0    | 0  | 0    | 0  |
|  | 居宅訪問型保育事業   | —           | —  | —    | 0  | 0    | 0  | 0    | 0  |
| 合計   |             | —           | —  | —    | 5  | 139  | 5  | 80   | 12 |

| <ul style="list-style-type: none"> <li>・認定こども園 —</li> <li>・幼稚園 —</li> <li>・保育園 5園</li> </ul> |             | 令和3(2021)年度 |    |      |    |      |    |      |    |
|--|-------------|-------------|----|------|----|------|----|------|----|
|  |             | 1号認定        |    | 2号認定 |    |      |    | 3号認定 |    |
|  |             | 3～5歳        |    | 3～5歳 |    | 3～5歳 |    | 1・2歳 |    |
|  |             | 教育          |    | 教育   |    | 保育   |    | 保育   |    |
|  |             | 施設数         | 人数 | 施設数  | 人数 | 施設数  | 人数 | 施設数  | 人数 |
| 推計ニーズ量   |             | —           | —  | —    | —  | 130  | —  | 77   | 12 |
| 確保方策   | 教育・保育施設(小計) | —           | —  | —    | 5  | 130  | 5  | 77   | 12 |
|  | 認定こども園      | —           | —  | —    | 0  | 0    | 0  | 0    | 0  |
|  | 幼稚園         | —           | —  | —    | 0  | 0    | 0  | 0    | 0  |
|  | 保育園         | —           | —  | —    | 5  | 130  | 5  | 77   | 12 |
|  | 確認を受けない幼稚園  | —           | —  | —    | 0  | 0    | 0  | 0    | 0  |
|  | 地域型保育事業(小計) | —           | —  | —    | 0  | 0    | 0  | 0    | 0  |
|  | 小規模保育事業     | —           | —  | —    | 0  | 0    | 0  | 0    | 0  |
|  | 家庭的保育事業     | —           | —  | —    | 0  | 0    | 0  | 0    | 0  |
|  | 事業所内保育事業    | —           | —  | —    | 0  | 0    | 0  | 0    | 0  |
|  | 居宅訪問型保育事業   | —           | —  | —    | 0  | 0    | 0  | 0    | 0  |
| 合計   |             | —           | —  | —    | 5  | 130  | 5  | 77   | 12 |

| ● 認定 こども園      —<br>● 幼稚園                —<br>● 保育園                5園 |             | 令和4(2022)年度 |    |      |    |      |     |      |    |     |    |    |
|---|-------------|-------------|----|------|----|------|-----|------|----|-----|----|----|
|   |             | 1号認定        |    | 2号認定 |    |      |     | 3号認定 |    |     |    |    |
|   |             | 3～5歳        |    | 3～5歳 |    | 3～5歳 |     | 1・2歳 |    | 0歳  |    |    |
|   |             | 教育          |    | 教育   |    | 保育   |     | 保育   |    | 保育  |    |    |
|   |             | 施設数         | 人数 | 施設数  | 人数 | 施設数  | 人数  | 施設数  | 人数 | 施設数 | 人数 |    |
| 推計ニーズ量  |             | —           | —  | —    | —  | —    | 126 | —    | 74 | —   | 12 |    |
| 確保方策  | 教育・保育施設（小計） |             | —  | —    | —  | —    | 5   | 126  | 5  | 74  | 5  | 12 |
|   | 認定こども園      |             | —  | —    | —  | —    | 0   | 0    | 0  | 0   | 0  | 0  |
|   | 幼稚園         |             | —  | —    | —  | —    | 0   | 0    | 0  | 0   | 0  | 0  |
|   | 保育園         |             | —  | —    | —  | —    | 5   | 126  | 5  | 74  | 5  | 12 |
|   | 確認を受けない幼稚園  |             | —  | —    | —  | —    | 0   | 0    | 0  | 0   | 0  | 0  |
|   | 地域型保育事業（小計） |             | —  | —    | —  | —    | 0   | 0    | 0  | 0   | 0  | 0  |
|   | 小規模保育事業     |             | —  | —    | —  | —    | 0   | 0    | 0  | 0   | 0  | 0  |
|   | 家庭の保育事業     |             | —  | —    | —  | —    | 0   | 0    | 0  | 0   | 0  | 0  |
|   | 事業所内保育事業    |             | —  | —    | —  | —    | 0   | 0    | 0  | 0   | 0  | 0  |
|   | 居宅訪問型保育事業   |             | —  | —    | —  | —    | 0   | 0    | 0  | 0   | 0  | 0  |
| 合計  |             | —           | —  | —    | —  | 5    | 126 | 5    | 74 | 5   | 12 |    |

| <div><div>●認定こども園</div><div>—</div><div>●幼稚園</div><div>—</div><div>●保育園</div><div>5園</div></div> |             | 令和5(2023)年度 |    |      |    |      |     |      |    |     |    |    |
|--|-------------|-------------|----|------|----|------|-----|------|----|-----|----|----|
|  |             | 1号認定        |    | 2号認定 |    |      |     | 3号認定 |    |     |    |    |
|  |             | 3～5歳        |    | 3～5歳 |    | 3～5歳 |     | 1・2歳 |    | 0歳  |    |    |
|  |             | 教育          |    | 教育   |    | 保育   |     | 保育   |    | 保育  |    |    |
|  |             | 施設数         | 人数 | 施設数  | 人数 | 施設数  | 人数  | 施設数  | 人数 | 施設数 | 人数 |    |
| 推計ニーズ量   |             |             | —  |      | —  |      | 124 |      | 72 |     | 11 |    |
| 確保方策   | 教育・保育施設（小計） |             | —  | —    | —  | —    | 5   | 124  | 5  | 72  | 5  | 11 |
|  | 認定こども園      |             | —  | —    | —  | —    | 0   | 0    | 0  | 0   | 0  | 0  |
|  | 幼稚園         |             | —  | —    | —  | —    | 0   | 0    | 0  | 0   | 0  | 0  |
|  | 保育園         |             | —  | —    | —  | —    | 5   | 124  | 5  | 72  | 5  | 11 |
|  | 確認を受けない幼稚園  |             | —  | —    | —  | —    | 0   | 0    | 0  | 0   | 0  | 0  |
|  | 地域型保育事業（小計） |             | —  | —    | —  | —    | 0   | 0    | 0  | 0   | 0  | 0  |
|  | 小規模保育事業     |             | —  | —    | —  | —    | 0   | 0    | 0  | 0   | 0  | 0  |
|  | 家庭の保育事業     |             | —  | —    | —  | —    | 0   | 0    | 0  | 0   | 0  | 0  |
|  | 事業所内保育事業    |             | —  | —    | —  | —    | 0   | 0    | 0  | 0   | 0  | 0  |
|  | 居宅訪問型保育事業   |             | —  | —    | —  | —    | 0   | 0    | 0  | 0   | 0  | 0  |
| 合計   |             | —           | —  | —    | —  | 5    | 124 | 5    | 72 | 5   | 11 |    |

| <div>●認定こども園ー</div> <div>●幼稚園ー</div> <div>●保育園5園</div> |             | 令和6(2024)年度 |    |             |    |      |             |      |             |     |             |    |
|--|-------------|-------------|----|-------------|----|------|-------------|------|-------------|-----|-------------|----|
|  |             | 1号認定        |    | 2号認定        |    |      |             | 3号認定 |             |     |             |    |
|  |             | 3～5歳        |    | 3～5歳        |    | 3～5歳 |             | 1・2歳 |             | 0歳  |             |    |
|  |             | 教育          |    | 教育          |    | 保育   |             | 保育   |             | 保育  |             |    |
|  |             | 施設数         | 人数 | 施設数         | 人数 | 施設数  | 人数          | 施設数  | 人数          | 施設数 | 人数          |    |
| 推計ニーズ量   |             | <div></div> | ー  | <div></div> |    | ー    | <div></div> | 119  | <div></div> | 70  | <div></div> | 11 |
| 確保方策   | 教育・保育施設（小計） | ー           | ー  | ー           | ー  | 5    | 119         | 5    | 70          | 5   | 11          |    |
|  | 認定こども園      | ー           | ー  | ー           | ー  | 0    | 0           | 0    | 0           | 0   | 0           |    |
|  | 幼稚園         | ー           | ー  | ー           | ー  | 0    | 0           | 0    | 0           | 0   | 0           |    |
|  | 保育園         | ー           | ー  | ー           | ー  | 5    | 119         | 5    | 70          | 5   | 11          |    |
|  | 確認を受けない幼稚園  | ー           | ー  | ー           | ー  | 0    | 0           | 0    | 0           | 0   | 0           |    |
|  | 地域型保育事業（小計） | ー           | ー  | ー           | ー  | 0    | 0           | 0    | 0           | 0   | 0           |    |
|  | 小規模保育事業     | ー           | ー  | ー           | ー  | 0    | 0           | 0    | 0           | 0   | 0           |    |
|  | 家庭の保育事業     | ー           | ー  | ー           | ー  | 0    | 0           | 0    | 0           | 0   | 0           |    |
|  | 事業所内保育事業    | ー           | ー  | ー           | ー  | 0    | 0           | 0    | 0           | 0   | 0           |    |
|  | 居宅訪問型保育事業   | ー           | ー  | ー           | ー  | 0    | 0           | 0    | 0           | 0   | 0           |    |
| 合計   |             | ー           | ー  | ー           | ー  | 5    | 119         | 5    | 70          | 5   | 11          |    |

## (エ) 鏡が沖中学校区

【実績〔平成31(2019)年4月1日現在の施設・定員・児童数〕】 (単位:人)

| 区分     | 園名         | 定員     | 0歳 | 1歳 | 2歳 | 3歳 | 4歳 | 5歳 | 計   |
|--------|------------|--------|----|----|----|----|----|----|-----|
| 認定こども園 | 柏崎カトリック白百合 | 保育 30  | 2  | 10 | 12 | 0  | 2  | 2  | 28  |
|        |            | 教育 170 | —  |    |    | —  | —  | —  | —   |
| 幼稚園    | —          | —      | —  |    |    | —  | —  | —  | —   |
| 保育園    | なかよし       | 80     | 8  | 13 | 13 | 9  | 13 | 10 | 66  |
|        | 半田         | 150    | 5  | 19 | 23 | 34 | 22 | 31 | 134 |
|        | 枇杷島        | 116    | 3  | 17 | 19 | 27 | 28 | 21 | 115 |
|        | 合計         | 346    | 16 | 49 | 55 | 70 | 63 | 62 | 343 |

## 【確保の方策】

(単位:人)

| <ul style="list-style-type: none"> <li>認定こども園 1園</li> <li>幼稚園 —</li> <li>保育園 3園</li> </ul> |             | 令和2(2020)年度 |    |      |    |      |     |      |     |     |    |
|--|-------------|-------------|----|------|----|------|-----|------|-----|-----|----|
|  |             | 1号認定        |    | 2号認定 |    |      |     | 3号認定 |     |     |    |
|  |             | 3～5歳        |    | 3～5歳 |    | 3～5歳 |     | 1・2歳 |     | 0歳  |    |
|  |             | 教育          |    | 教育   |    | 保育   |     | 保育   |     | 保育  |    |
|  |             | 施設数         | 人数 | 施設数  | 人数 | 施設数  | 人数  | 施設数  | 人数  | 施設数 | 人数 |
| 推計ニーズ量   |             | —           | —  | —    | —  | —    | 176 | —    | 120 | —   | 22 |
| 確保方策   | 教育・保育施設(小計) | —           | —  | —    | —  | 4    | 176 | 4    | 120 | 4   | 22 |
|  | 認定こども園      | —           | —  | —    | —  | 1    | 3   | 1    | 22  | 1   | 4  |
|  | 幼稚園         | —           | —  | —    | —  | 0    | 0   | 0    | 0   | 0   | 0  |
|  | 保育園         | —           | —  | —    | —  | 3    | 173 | 3    | 98  | 3   | 18 |
|  | 確認を受けない幼稚園  | —           | —  | —    | —  | 0    | 0   | 0    | 0   | 0   | 0  |
|  | 地域型保育事業(小計) | —           | —  | —    | —  | 0    | 0   | 0    | 0   | 0   | 0  |
|  | 小規模保育事業     | —           | —  | —    | —  | 0    | 0   | 0    | 0   | 0   | 0  |
|  | 家庭的保育事業     | —           | —  | —    | —  | 0    | 0   | 0    | 0   | 0   | 0  |
|  | 事業所内保育事業    | —           | —  | —    | —  | 0    | 0   | 0    | 0   | 0   | 0  |
|  | 居宅訪問型保育事業   | —           | —  | —    | —  | 0    | 0   | 0    | 0   | 0   | 0  |
|  | 合計          | —           | —  | —    | —  | 4    | 176 | 4    | 120 | 4   | 22 |

| <ul style="list-style-type: none"> <li>認定こども園 1園</li> <li>幼稚園 —</li> <li>保育園 3園</li> </ul> |             | 令和3(2021)年度 |    |      |    |      |     |      |     |     |    |
|--|-------------|-------------|----|------|----|------|-----|------|-----|-----|----|
|  |             | 1号認定        |    | 2号認定 |    |      |     | 3号認定 |     |     |    |
|  |             | 3～5歳        |    | 3～5歳 |    | 3～5歳 |     | 1・2歳 |     | 0歳  |    |
|  |             | 教育          |    | 教育   |    | 保育   |     | 保育   |     | 保育  |    |
|  |             | 施設数         | 人数 | 施設数  | 人数 | 施設数  | 人数  | 施設数  | 人数  | 施設数 | 人数 |
| 推計ニーズ量   |             | —           | —  | —    | —  | —    | 165 | —    | 116 | —   | 21 |
| 確保方策   | 教育・保育施設(小計) | —           | —  | —    | —  | 4    | 165 | 4    | 116 | 4   | 21 |
|  | 認定こども園      | —           | —  | —    | —  | 1    | 3   | 1    | 22  | 1   | 4  |
|  | 幼稚園         | —           | —  | —    | —  | 0    | 0   | 0    | 0   | 0   | 0  |
|  | 保育園         | —           | —  | —    | —  | 3    | 162 | 3    | 94  | 3   | 17 |
|  | 確認を受けない幼稚園  | —           | —  | —    | —  | 0    | 0   | 0    | 0   | 0   | 0  |
|  | 地域型保育事業(小計) | —           | —  | —    | —  | 0    | 0   | 0    | 0   | 0   | 0  |
|  | 小規模保育事業     | —           | —  | —    | —  | 0    | 0   | 0    | 0   | 0   | 0  |
|  | 家庭的保育事業     | —           | —  | —    | —  | 0    | 0   | 0    | 0   | 0   | 0  |
|  | 事業所内保育事業    | —           | —  | —    | —  | 0    | 0   | 0    | 0   | 0   | 0  |
|  | 居宅訪問型保育事業   | —           | —  | —    | —  | 0    | 0   | 0    | 0   | 0   | 0  |
|  | 合計          | —           | —  | —    | —  | 4    | 165 | 4    | 116 | 4   | 21 |

| ●認定こども園 1園<br>●幼稚園 ー<br>●保育園 3園 |             | 令和4(2022)年度 |    |      |    |      |     |      |     |     |    |    |
|---------------------------------|-------------|-------------|----|------|----|------|-----|------|-----|-----|----|----|
|                                 |             | 1号認定        |    | 2号認定 |    |      |     | 3号認定 |     |     |    |    |
|                                 |             | 3～5歳        |    | 3～5歳 |    | 3～5歳 |     | 1・2歳 |     | 0歳  |    |    |
|                                 |             | 教育          |    | 教育   |    | 保育   |     | 保育   |     | 保育  |    |    |
|                                 |             | 施設数         | 人数 | 施設数  | 人数 | 施設数  | 人数  | 施設数  | 人数  | 施設数 | 人数 |    |
| 推計ニーズ量                          |             | —           | —  | —    | —  | 160  | —   | 111  | —   | 21  |    |    |
| 確保方策                            | 教育・保育施設（小計） |             | —  | —    | —  | —    | 4   | 160  | 4   | 111 | 4  | 21 |
|                                 | 認定こども園      |             | —  | —    | —  | —    | 1   | 3    | 1   | 22  | 1  | 4  |
|                                 | 幼稚園         |             | —  | —    | —  | —    | 0   | 0    | 0   | 0   | 0  | 0  |
|                                 | 保育園         |             | —  | —    | —  | —    | 3   | 157  | 3   | 89  | 3  | 17 |
|                                 | 確認を受けない幼稚園  |             | —  | —    | —  | —    | 0   | 0    | 0   | 0   | 0  | 0  |
|                                 | 地域型保育事業（小計） |             | —  | —    | —  | —    | 0   | 0    | 0   | 0   | 0  | 0  |
|                                 | 小規模保育事業     |             | —  | —    | —  | —    | 0   | 0    | 0   | 0   | 0  | 0  |
|                                 | 家庭の保育事業     |             | —  | —    | —  | —    | 0   | 0    | 0   | 0   | 0  | 0  |
|                                 | 事業所内保育事業    |             | —  | —    | —  | —    | 0   | 0    | 0   | 0   | 0  | 0  |
|                                 | 居宅訪問型保育事業   |             | —  | —    | —  | —    | 0   | 0    | 0   | 0   | 0  | 0  |
| 合計                              |             | —           | —  | —    | —  | 4    | 160 | 4    | 111 | 4   | 21 |    |

| ●認定こども園 1園<br>●幼稚園 ー<br>●保育園 3園 |             | 令和5(2023)年度 |    |      |    |      |     |      |     |     |    |
|---------------------------------|-------------|-------------|----|------|----|------|-----|------|-----|-----|----|
|                                 |             | 1号認定        |    | 2号認定 |    |      |     | 3号認定 |     |     |    |
|                                 |             | 3～5歳        |    | 3～5歳 |    | 3～5歳 |     | 1・2歳 |     | 0歳  |    |
|                                 |             | 教育          |    | 教育   |    | 保育   |     | 保育   |     | 保育  |    |
|                                 |             | 施設数         | 人数 | 施設数  | 人数 | 施設数  | 人数  | 施設数  | 人数  | 施設数 | 人数 |
| 推計ニーズ量                          |             | ／           | —  | ／    | —  | ／    | 157 | ／    | 108 | ／   | 20 |
| 確保方策                            | 教育・保育施設（小計） | —           | —  | —    | —  | 4    | 157 | 4    | 108 | 4   | 20 |
|                                 | 認定こども園      | —           | —  | —    | —  | 1    | 3   | 1    | 22  | 1   | 4  |
|                                 | 幼稚園         | —           | —  | —    | —  | 0    | 0   | 0    | 0   | 0   | 0  |
|                                 | 保育園         | —           | —  | —    | —  | 3    | 154 | 3    | 86  | 3   | 16 |
|                                 | 確認を受けない幼稚園  | —           | —  | —    | —  | 0    | 0   | 0    | 0   | 0   | 0  |
|                                 | 地域型保育事業（小計） | —           | —  | —    | —  | 0    | 0   | 0    | 0   | 0   | 0  |
|                                 | 小規模保育事業     | —           | —  | —    | —  | 0    | 0   | 0    | 0   | 0   | 0  |
|                                 | 家庭の保育事業     | —           | —  | —    | —  | 0    | 0   | 0    | 0   | 0   | 0  |
|                                 | 事業所内保育事業    | —           | —  | —    | —  | 0    | 0   | 0    | 0   | 0   | 0  |
|                                 | 居宅訪問型保育事業   | —           | —  | —    | —  | 0    | 0   | 0    | 0   | 0   | 0  |
| 合計                              |             | —           | —  | —    | —  | 4    | 157 | 4    | 108 | 4   | 20 |

| ●認定こども園 1園<br>●幼稚園 ー<br>●保育園 3園 |             | 令和6(2024)年度 |    |      |    |      |     |      |     |     |    |  |
|---------------------------------|-------------|-------------|----|------|----|------|-----|------|-----|-----|----|--|
|                                 |             | 1号認定        |    | 2号認定 |    |      |     | 3号認定 |     |     |    |  |
|                                 |             | 3～5歳        |    | 3～5歳 |    | 3～5歳 |     | 1・2歳 |     | 0歳  |    |  |
|                                 |             | 教育          |    | 教育   |    | 保育   |     | 保育   |     | 保育  |    |  |
|                                 |             | 施設数         | 人数 | 施設数  | 人数 | 施設数  | 人数  | 施設数  | 人数  | 施設数 | 人数 |  |
| 推計ニーズ量                          |             | —           |    | —    |    | 151  |     | 105  |     | 20  |    |  |
| 確保方策                            | 教育・保育施設（小計） |             | —  |      | 4  |      | 151 |      | 105 |     | 20 |  |
|                                 | 認定こども園      |             | —  |      | 1  |      | 3   |      | 22  |     | 4  |  |
|                                 | 幼稚園         |             | —  |      | 0  |      | 0   |      | 0   |     | 0  |  |
|                                 | 保育園         |             | —  |      | 3  |      | 148 |      | 83  |     | 16 |  |
|                                 | 確認を受けない幼稚園  |             | —  |      | 0  |      | 0   |      | 0   |     | 0  |  |
|                                 | 地域型保育事業（小計） |             | —  |      | 0  |      | 0   |      | 0   |     | 0  |  |
|                                 | 小規模保育事業     |             | —  |      | 0  |      | 0   |      | 0   |     | 0  |  |
|                                 | 家庭の保育事業     |             | —  |      | 0  |      | 0   |      | 0   |     | 0  |  |
|                                 | 事業所内保育事業    |             | —  |      | 0  |      | 0   |      | 0   |     | 0  |  |
|                                 | 居宅訪問型保育事業   |             | —  |      | 0  |      | 0   |      | 0   |     | 0  |  |
| 合計                              |             | —           |    | 4    |    | 151  |     | 105  |     | 20  |    |  |

## (オ) 瑞穂中学校校区

【実績〔平成31(2019)年4月1日現在の施設・定員・児童数〕】 (単位:人)

| 区分     | 園名   | 定員  | 0歳 | 1歳 | 2歳 | 3歳 | 4歳 | 5歳 | 計   |
|--------|------|-----|----|----|----|----|----|----|-----|
| 認定こども園 | —    | —   | —  | —  | —  | —  | —  | —  | —   |
| 幼稚園    | —    | —   | —  |    |    | —  | —  | —  | —   |
| 保育園    | 中通   | 60  | 0  | 5  | 3  | 2  | 6  | 2  | 18  |
|        | はらまち | 170 | 3  | 15 | 21 | 32 | 31 | 37 | 139 |
|        | とうぶ  | 88  | 5  | 14 | 15 | 19 | 15 | 16 | 84  |
|        | 合計   | 318 | 8  | 34 | 39 | 53 | 52 | 55 | 241 |

## 【確保の方策】

(単位:人)

| <ul style="list-style-type: none"> <li>認定こども園 —</li> <li>幼稚園 —</li> <li>保育園 3園</li> </ul> |             | 令和2(2020)年度 |    |      |    |      |     |      |    |     |    |
|---|-------------|-------------|----|------|----|------|-----|------|----|-----|----|
|   |             | 1号認定        |    | 2号認定 |    |      |     | 3号認定 |    |     |    |
|   |             | 3～5歳        |    | 3～5歳 |    | 3～5歳 |     | 1・2歳 |    | 0歳  |    |
|   |             | 教育          |    | 教育   |    | 保育   |     | 保育   |    | 保育  |    |
|   |             | 施設数         | 人数 | 施設数  | 人数 | 施設数  | 人数  | 施設数  | 人数 | 施設数 | 人数 |
| 推計ニーズ量  |             | —           | —  | —    | —  | —    | 141 | —    | 70 | —   | 10 |
| 確保方策  | 教育・保育施設(小計) | —           | —  | —    | —  | 3    | 141 | 3    | 70 | 3   | 10 |
|   | 認定こども園      | —           | —  | —    | —  | 0    | 0   | 0    | 0  | 0   | 0  |
|   | 幼稚園         | —           | —  | —    | —  | 0    | 0   | 0    | 0  | 0   | 0  |
|   | 保育園         | —           | —  | —    | —  | 3    | 141 | 3    | 70 | 3   | 10 |
|   | 確認を受けない幼稚園  | —           | —  | —    | —  | 0    | 0   | 0    | 0  | 0   | 0  |
|   | 地域型保育事業(小計) | —           | —  | —    | —  | 0    | 0   | 0    | 0  | 0   | 0  |
|   | 小規模保育事業     | —           | —  | —    | —  | 0    | 0   | 0    | 0  | 0   | 0  |
|   | 家庭的保育事業     | —           | —  | —    | —  | 0    | 0   | 0    | 0  | 0   | 0  |
|   | 事業所内保育事業    | —           | —  | —    | —  | 0    | 0   | 0    | 0  | 0   | 0  |
|   | 居宅訪問型保育事業   | —           | —  | —    | —  | 0    | 0   | 0    | 0  | 0   | 0  |
| 合計  |             | —           | —  | —    | —  | 3    | 141 | 3    | 70 | 3   | 10 |

| <ul style="list-style-type: none"> <li>認定こども園 —</li> <li>幼稚園 —</li> <li>保育園 3園</li> </ul> |             | 令和3(2021)年度 |    |      |    |      |     |      |    |     |    |
|---|-------------|-------------|----|------|----|------|-----|------|----|-----|----|
|   |             | 1号認定        |    | 2号認定 |    |      |     | 3号認定 |    |     |    |
|   |             | 3～5歳        |    | 3～5歳 |    | 3～5歳 |     | 1・2歳 |    | 0歳  |    |
|   |             | 教育          |    | 教育   |    | 保育   |     | 保育   |    | 保育  |    |
|   |             | 施設数         | 人数 | 施設数  | 人数 | 施設数  | 人数  | 施設数  | 人数 | 施設数 | 人数 |
| 推計ニーズ量  |             | —           | —  | —    | —  | —    | 133 | —    | 67 | —   | 9  |
| 確保方策  | 教育・保育施設(小計) | —           | —  | —    | —  | 3    | 133 | 3    | 67 | 3   | 9  |
|   | 認定こども園      | —           | —  | —    | —  | 0    | 0   | 0    | 0  | 0   | 0  |
|   | 幼稚園         | —           | —  | —    | —  | 0    | 0   | 0    | 0  | 0   | 0  |
|   | 保育園         | —           | —  | —    | —  | 3    | 133 | 3    | 67 | 3   | 9  |
|   | 確認を受けない幼稚園  | —           | —  | —    | —  | 0    | 0   | 0    | 0  | 0   | 0  |
|   | 地域型保育事業(小計) | —           | —  | —    | —  | 0    | 0   | 0    | 0  | 0   | 0  |
|   | 小規模保育事業     | —           | —  | —    | —  | 0    | 0   | 0    | 0  | 0   | 0  |
|   | 家庭的保育事業     | —           | —  | —    | —  | 0    | 0   | 0    | 0  | 0   | 0  |
|   | 事業所内保育事業    | —           | —  | —    | —  | 0    | 0   | 0    | 0  | 0   | 0  |
|   | 居宅訪問型保育事業   | —           | —  | —    | —  | 0    | 0   | 0    | 0  | 0   | 0  |
| 合計  |             | —           | —  | —    | —  | 3    | 133 | 3    | 67 | 3   | 9  |

| <div><div>●認定こども園</div><div>—</div><div>●幼稚園</div><div>—</div><div>●保育園</div><div>3園</div></div> |             | 令和4(2022)年度 |    |      |    |      |     |      |    |     |    |
|--|-------------|-------------|----|------|----|------|-----|------|----|-----|----|
|  |             | 1号認定        |    | 2号認定 |    |      |     | 3号認定 |    |     |    |
|  |             | 3～5歳        |    | 3～5歳 |    | 3～5歳 |     | 1・2歳 |    | 0歳  |    |
|  |             | 教育          |    | 教育   |    | 保育   |     | 保育   |    | 保育  |    |
|  |             | 施設数         | 人数 | 施設数  | 人数 | 施設数  | 人数  | 施設数  | 人数 | 施設数 | 人数 |
| 推計ニーズ量   |             | —           | —  | —    | —  | 129  | —   | 64   | —  | 9   |    |
| 確保方策   | 教育・保育施設（小計） | —           | —  | —    | —  | 3    | 129 | 3    | 64 | 3   | 9  |
|  | 認定こども園      | —           | —  | —    | —  | 0    | 0   | 0    | 0  | 0   | 0  |
|  | 幼稚園         | —           | —  | —    | —  | 0    | 0   | 0    | 0  | 0   | 0  |
|  | 保育園         | —           | —  | —    | —  | 3    | 129 | 3    | 64 | 3   | 9  |
|  | 確認を受けない幼稚園  | —           | —  | —    | —  | 0    | 0   | 0    | 0  | 0   | 0  |
|  | 地域型保育事業（小計） | —           | —  | —    | —  | 0    | 0   | 0    | 0  | 0   | 0  |
|  | 小規模保育事業     | —           | —  | —    | —  | 0    | 0   | 0    | 0  | 0   | 0  |
|  | 家庭の保育事業     | —           | —  | —    | —  | 0    | 0   | 0    | 0  | 0   | 0  |
|  | 事業所内保育事業    | —           | —  | —    | —  | 0    | 0   | 0    | 0  | 0   | 0  |
|  | 居宅訪問型保育事業   | —           | —  | —    | —  | 0    | 0   | 0    | 0  | 0   | 0  |
| 合計   |             | —           | —  | —    | —  | 3    | 129 | 3    | 64 | 3   | 9  |

| <div><div>●認定こども園</div><div>—</div><div>●幼稚園</div><div>—</div><div>●保育園</div><div>3園</div></div> |             | 令和5(2023)年度 |    |      |    |      |     |      |    |     |    |   |
|--|-------------|-------------|----|------|----|------|-----|------|----|-----|----|---|
|  |             | 1号認定        |    | 2号認定 |    |      |     | 3号認定 |    |     |    |   |
|  |             | 3～5歳        |    | 3～5歳 |    | 3～5歳 |     | 1・2歳 |    | 0歳  |    |   |
|  |             | 教育          |    | 教育   |    | 保育   |     | 保育   |    | 保育  |    |   |
|  |             | 施設数         | 人数 | 施設数  | 人数 | 施設数  | 人数  | 施設数  | 人数 | 施設数 | 人数 |   |
| 推計ニーズ量   |             |             | —  |      | —  |      | 126 |      | 62 |     | 9  |   |
| 確保方策   | 教育・保育施設（小計） |             | —  | —    | —  | —    | 3   | 126  | 3  | 62  | 3  | 9 |
|  | 認定こども園      |             | —  | —    | —  | —    | 0   | 0    | 0  | 0   | 0  | 0 |
|  | 幼稚園         |             | —  | —    | —  | —    | 0   | 0    | 0  | 0   | 0  | 0 |
|  | 保育園         |             | —  | —    | —  | —    | 3   | 126  | 3  | 62  | 3  | 9 |
|  | 確認を受けない幼稚園  |             | —  | —    | —  | —    | 0   | 0    | 0  | 0   | 0  | 0 |
|  | 地域型保育事業（小計） |             | —  | —    | —  | —    | 0   | 0    | 0  | 0   | 0  | 0 |
|  | 小規模保育事業     |             | —  | —    | —  | —    | 0   | 0    | 0  | 0   | 0  | 0 |
|  | 家庭の保育事業     |             | —  | —    | —  | —    | 0   | 0    | 0  | 0   | 0  | 0 |
|  | 事業所内保育事業    |             | —  | —    | —  | —    | 0   | 0    | 0  | 0   | 0  | 0 |
|  | 居宅訪問型保育事業   |             | —  | —    | —  | —    | 0   | 0    | 0  | 0   | 0  | 0 |
| 合計   |             | —           | —  | —    | —  | 3    | 126 | 3    | 62 | 3   | 9  |   |

| <div>●認定こども園ー</div> <div>●幼稚園ー</div> <div>●保育園3園</div> |             | 令和6(2024)年度 |    |      |    |      |     |      |    |     |    |
|--|-------------|-------------|----|------|----|------|-----|------|----|-----|----|
|  |             | 1号認定        |    | 2号認定 |    |      |     | 3号認定 |    |     |    |
|  |             | 3～5歳        |    | 3～5歳 |    | 3～5歳 |     | 1・2歳 |    | 0歳  |    |
|  |             | 教育          |    | 教育   |    | 保育   |     | 保育   |    | 保育  |    |
|  |             | 施設数         | 人数 | 施設数  | 人数 | 施設数  | 人数  | 施設数  | 人数 | 施設数 | 人数 |
| 推計ニーズ量   |             |             | —  |      | —  |      | 122 |      | 61 |     | 9  |
| 確保方策   | 教育・保育施設（小計） | —           | —  | —    | —  | 3    | 122 | 3    | 61 | 3   | 9  |
|  | 認定こども園      | —           | —  | —    | —  | 0    | 0   | 0    | 0  | 0   | 0  |
|  | 幼稚園         | —           | —  | —    | —  | 0    | 0   | 0    | 0  | 0   | 0  |
|  | 保育園         | —           | —  | —    | —  | 3    | 122 | 3    | 61 | 3   | 9  |
|  | 確認を受けない幼稚園  | —           | —  | —    | —  | 0    | 0   | 0    | 0  | 0   | 0  |
|  | 地域型保育事業（小計） | —           | —  | —    | —  | 0    | 0   | 0    | 0  | 0   | 0  |
|  | 小規模保育事業     | —           | —  | —    | —  | 0    | 0   | 0    | 0  | 0   | 0  |
|  | 家庭の保育事業     | —           | —  | —    | —  | 0    | 0   | 0    | 0  | 0   | 0  |
|  | 事業所内保育事業    | —           | —  | —    | —  | 0    | 0   | 0    | 0  | 0   | 0  |
|  | 居宅訪問型保育事業   | —           | —  | —    | —  | 0    | 0   | 0    | 0  | 0   | 0  |
| 合計   |             | —           | —  | —    | —  | 3    | 122 | 3    | 61 | 3   | 9  |

## (カ) 松浜中学校区

【実績〔平成31(2019)年4月1日現在の施設・定員・児童数〕】 (単位:人)

| 区分     | 園名 | 定員  | 0歳 | 1歳 | 2歳 | 3歳 | 4歳 | 5歳 | 計   |
|--------|----|-----|----|----|----|----|----|----|-----|
| 認定こども園 | —  | —   | —  | —  | —  | —  | —  | —  | —   |
| 幼稚園    | —  | —   | —  |    |    | —  | —  | —  | —   |
| 保育園    | 松波 | 120 | 6  | 14 | 19 | 18 | 25 | 23 | 105 |
|        | 荒浜 | 40  | 1  | 3  | 6  | 12 | 7  | 4  | 33  |
|        | 合計 | 160 | 7  | 17 | 25 | 30 | 32 | 27 | 138 |

【確保の方策】 (単位:人)

| <div><div>●認定こども園</div><div>—</div><div>●幼稚園</div><div>—</div><div>●保育園</div><div>2園</div></div> |             | 令和2(2020)年度 |    |             |    |             |    |             |    |             |    |   |
|--|-------------|-------------|----|-------------|----|-------------|----|-------------|----|-------------|----|---|
|  |             | 1号認定        |    | 2号認定        |    |             |    | 3号認定        |    |             |    |   |
|  |             | 3～5歳        |    | 3～5歳        |    | 3～5歳        |    | 1・2歳        |    | 0歳          |    |   |
|  |             | 教育          |    | 教育          |    | 保育          |    | 保育          |    | 保育          |    |   |
|  |             | 施設数         | 人数 | 施設数         | 人数 | 施設数         | 人数 | 施設数         | 人数 | 施設数         | 人数 |   |
| 推計ニーズ量   |             | <div></div> | —  | <div></div> | —  | <div></div> | 79 | <div></div> | 40 | <div></div> | 9  |   |
| 確保方策   | 教育・保育施設（小計） |             | —  | —           | —  | —           | 2  | 79          | 2  | 40          | 2  | 9 |
|  | 認定こども園      |             | —  | —           | —  | —           | 0  | 0           | 0  | 0           | 0  | 0 |
|  | 幼稚園         |             | —  | —           | —  | —           | 0  | 0           | 0  | 0           | 0  | 0 |
|  | 保育園         |             | —  | —           | —  | —           | 2  | 79          | 2  | 40          | 2  | 9 |
|  | 確認を受けない幼稚園  |             | —  | —           | —  | —           | 0  | 0           | 0  | 0           | 0  | 0 |
|  | 地域型保育事業（小計） |             | —  | —           | —  | —           | 0  | 0           | 0  | 0           | 0  | 0 |
|  | 小規模保育事業     |             | —  | —           | —  | —           | 0  | 0           | 0  | 0           | 0  | 0 |
|  | 家庭的保育事業     |             | —  | —           | —  | —           | 0  | 0           | 0  | 0           | 0  | 0 |
|  | 事業所内保育事業    |             | —  | —           | —  | —           | 0  | 0           | 0  | 0           | 0  | 0 |
|  | 居宅訪問型保育事業   |             | —  | —           | —  | —           | 0  | 0           | 0  | 0           | 0  | 0 |
| 合計   |             | —           | —  | —           | —  | 2           | 79 | 2           | 40 | 2           | 9  |   |

| <div><div>●認定こども園</div><div>—</div><div>●幼稚園</div><div>—</div><div>●保育園</div><div>2園</div></div> |             | 令和3(2021)年度 |    |      |    |      |    |      |    |     |    |    |    |   |   |   |   |  |
|--|-------------|-------------|----|------|----|------|----|------|----|-----|----|----|----|---|---|---|---|--|
|  |             | 1号認定        |    | 2号認定 |    |      |    | 3号認定 |    |     |    |    |    |   |   |   |   |  |
|  |             | 3～5歳        |    | 3～5歳 |    | 3～5歳 |    | 1・2歳 |    | 0歳  |    |    |    |   |   |   |   |  |
|  |             | 教育          |    | 教育   |    | 保育   |    | 保育   |    | 保育  |    |    |    |   |   |   |   |  |
|  |             | 施設数         | 人数 | 施設数  | 人数 | 施設数  | 人数 | 施設数  | 人数 | 施設数 | 人数 |    |    |   |   |   |   |  |
| 推計ニーズ量   |             |             |    |      |    | 74   |    |      |    | 39  |    | 8  |    |   |   |   |   |  |
| 確保方策   | 教育・保育施設（小計） |             |    |      |    |      | 2  |      | 74 |     | 2  |    | 39 |   | 2 |   | 8 |  |
|  | 認定こども園      |             |    |      |    |      | 0  |      | 0  |     | 0  |    | 0  |   | 0 |   | 0 |  |
|  | 幼稚園         |             |    |      |    |      | 0  |      | 0  |     | 0  |    | 0  |   | 0 |   | 0 |  |
|  | 保育園         |             |    |      |    |      | 2  |      | 74 |     | 2  |    | 39 |   | 2 |   | 8 |  |
|  | 確認を受けない幼稚園  |             |    |      |    |      | 0  |      | 0  |     | 0  |    | 0  |   | 0 |   | 0 |  |
|  | 地域型保育事業（小計） |             |    |      |    |      | 0  |      | 0  |     | 0  |    | 0  |   | 0 |   | 0 |  |
|  | 小規模保育事業     |             |    |      |    |      | 0  |      | 0  |     | 0  |    | 0  |   | 0 |   | 0 |  |
|  | 家庭的保育事業     |             |    |      |    |      | 0  |      | 0  |     | 0  |    | 0  |   | 0 |   | 0 |  |
|  | 事業所内保育事業    |             |    |      |    |      | 0  |      | 0  |     | 0  |    | 0  |   | 0 |   | 0 |  |
|  | 居宅訪問型保育事業   |             |    |      |    |      | 0  |      | 0  |     | 0  |    | 0  |   | 0 |   | 0 |  |
| 合計   |             |             |    |      |    | 2    |    | 74   |    | 2   |    | 39 |    | 2 |   | 8 |   |  |



| <div>●認定こども園ー</div> <div>●幼稚園ー</div> <div>●保育園2園</div> |             | 令和4(2022)年度 |    |      |    |      |    |      |    |     |    |
|--|-------------|-------------|----|------|----|------|----|------|----|-----|----|
|  |             | 1号認定        |    | 2号認定 |    |      |    | 3号認定 |    |     |    |
|  |             | 3～5歳        |    | 3～5歳 |    | 3～5歳 |    | 1・2歳 |    | 0歳  |    |
|  |             | 教育          |    | 教育   |    | 保育   |    | 保育   |    | 保育  |    |
|  |             | 施設数         | 人数 | 施設数  | 人数 | 施設数  | 人数 | 施設数  | 人数 | 施設数 | 人数 |
| 推計ニーズ量   |             | —           | —  | —    | —  | 72   | —  | 37   | —  | 8   |    |
| 確保方策   | 教育・保育施設（小計） | —           | —  | —    | —  | 2    | 72 | 2    | 37 | 2   | 8  |
|  | 認定こども園      | —           | —  | —    | —  | 0    | 0  | 0    | 0  | 0   | 0  |
|  | 幼稚園         | —           | —  | —    | —  | 0    | 0  | 0    | 0  | 0   | 0  |
|  | 保育園         | —           | —  | —    | —  | 2    | 72 | 2    | 37 | 2   | 8  |
|  | 確認を受けない幼稚園  | —           | —  | —    | —  | 0    | 0  | 0    | 0  | 0   | 0  |
|  | 地域型保育事業（小計） | —           | —  | —    | —  | 0    | 0  | 0    | 0  | 0   | 0  |
|  | 小規模保育事業     | —           | —  | —    | —  | 0    | 0  | 0    | 0  | 0   | 0  |
|  | 家庭の保育事業     | —           | —  | —    | —  | 0    | 0  | 0    | 0  | 0   | 0  |
|  | 事業所内保育事業    | —           | —  | —    | —  | 0    | 0  | 0    | 0  | 0   | 0  |
|  | 居宅訪問型保育事業   | —           | —  | —    | —  | 0    | 0  | 0    | 0  | 0   | 0  |
| 合計   |             | —           | —  | —    | —  | 2    | 72 | 2    | 37 | 2   | 8  |

| <div><div>●認定こども園</div><div>—</div><div>●幼稚園</div><div>—</div><div>●保育園</div><div>2園</div></div> |             | 令和5(2023)年度 |    |      |    |      |    |      |    |     |    |
|--|-------------|-------------|----|------|----|------|----|------|----|-----|----|
|  |             | 1号認定        |    | 2号認定 |    |      |    | 3号認定 |    |     |    |
|  |             | 3～5歳        |    | 3～5歳 |    | 3～5歳 |    | 1・2歳 |    | 0歳  |    |
|  |             | 教育          |    | 教育   |    | 保育   |    | 保育   |    | 保育  |    |
|  |             | 施設数         | 人数 | 施設数  | 人数 | 施設数  | 人数 | 施設数  | 人数 | 施設数 | 人数 |
| 推計ニーズ量   |             |             | —  |      | —  |      | 70 |      | 36 |     | 8  |
| 確保方策   | 教育・保育施設（小計） | —           | —  | —    | —  | 2    | 70 | 2    | 36 | 2   | 8  |
|  | 認定こども園      | —           | —  | —    | —  | 0    | 0  | 0    | 0  | 0   | 0  |
|  | 幼稚園         | —           | —  | —    | —  | 0    | 0  | 0    | 0  | 0   | 0  |
|  | 保育園         | —           | —  | —    | —  | 2    | 70 | 2    | 36 | 2   | 8  |
|  | 確認を受けない幼稚園  | —           | —  | —    | —  | 0    | 0  | 0    | 0  | 0   | 0  |
|  | 地域型保育事業（小計） | —           | —  | —    | —  | 0    | 0  | 0    | 0  | 0   | 0  |
|  | 小規模保育事業     | —           | —  | —    | —  | 0    | 0  | 0    | 0  | 0   | 0  |
|  | 家庭の保育事業     | —           | —  | —    | —  | 0    | 0  | 0    | 0  | 0   | 0  |
|  | 事業所内保育事業    | —           | —  | —    | —  | 0    | 0  | 0    | 0  | 0   | 0  |
|  | 居宅訪問型保育事業   | —           | —  | —    | —  | 0    | 0  | 0    | 0  | 0   | 0  |
| 合計   |             | —           | —  | —    | —  | 2    | 70 | 2    | 36 | 2   | 8  |

| <div>●認定こども園ー</div> <div>●幼稚園ー</div> <div>●保育園2園</div> |             | 令和6(2024)年度 |    |             |    |             |    |             |    |             |    |
|--|-------------|-------------|----|-------------|----|-------------|----|-------------|----|-------------|----|
|  |             | 1号認定        |    | 2号認定        |    |             |    | 3号認定        |    |             |    |
|  |             | 3～5歳        |    | 3～5歳        |    | 3～5歳        |    | 1・2歳        |    | 0歳          |    |
|  |             | 教育          |    | 教育          |    | 保育          |    | 保育          |    | 保育          |    |
|  |             | 施設数         | 人数 | 施設数         | 人数 | 施設数         | 人数 | 施設数         | 人数 | 施設数         | 人数 |
| 推計ニーズ量   |             | <div></div> | ー  | <div></div> | ー  | <div></div> | 68 | <div></div> | 35 | <div></div> | 8  |
| 確保方策   | 教育・保育施設（小計） | ー           | ー  | ー           | ー  | 2           | 68 | 2           | 35 | 2           | 8  |
|  | 認定こども園      | ー           | ー  | ー           | ー  | 0           | 0  | 0           | 0  | 0           | 0  |
|  | 幼稚園         | ー           | ー  | ー           | ー  | 0           | 0  | 0           | 0  | 0           | 0  |
|  | 保育園         | ー           | ー  | ー           | ー  | 2           | 68 | 2           | 35 | 2           | 8  |
|  | 確認を受けない幼稚園  | ー           | ー  | ー           | ー  | 0           | 0  | 0           | 0  | 0           | 0  |
|  | 地域型保育事業（小計） | ー           | ー  | ー           | ー  | 0           | 0  | 0           | 0  | 0           | 0  |
|  | 小規模保育事業     | ー           | ー  | ー           | ー  | 0           | 0  | 0           | 0  | 0           | 0  |
|  | 家庭の保育事業     | ー           | ー  | ー           | ー  | 0           | 0  | 0           | 0  | 0           | 0  |
|  | 事業所内保育事業    | ー           | ー  | ー           | ー  | 0           | 0  | 0           | 0  | 0           | 0  |
|  | 居宅訪問型保育事業   | ー           | ー  | ー           | ー  | 0           | 0  | 0           | 0  | 0           | 0  |
| 合計   |             | ー           | ー  | ー           | ー  | 2           | 68 | 2           | 35 | 2           | 8  |

## (キ) 南中学校区

【実績〔平成31(2019)年4月1日現在の施設・定員・児童数〕】 (単位:人)

| 区分     | 園名 | 定員 | 0歳 | 1歳 | 2歳 | 3歳 | 4歳 | 5歳 | 計  |
|--------|----|----|----|----|----|----|----|----|----|
| 認定こども園 | —  | —  | —  | —  | —  | —  | —  | —  | —  |
| 幼稚園    | —  | —  | —  |    |    | —  | —  | —  | —  |
| 保育園    | 高田 | 98 | 4  | 10 | 16 | 23 | 21 | 17 | 91 |
|        | 合計 | 98 | 4  | 10 | 16 | 23 | 21 | 17 | 91 |

## 【確保の方策】

(単位:人)

| <ul style="list-style-type: none"> <li>認定こども園 —</li> <li>幼稚園 —</li> <li>保育園 3園</li> </ul> |             | 令和2(2020)年度 |    |      |    |      |    |      |    |     |    |
|---|-------------|-------------|----|------|----|------|----|------|----|-----|----|
|   |             | 1号認定        |    | 2号認定 |    |      |    | 3号認定 |    |     |    |
|   |             | 3～5歳        |    | 3～5歳 |    | 3～5歳 |    | 1・2歳 |    | 0歳  |    |
|   |             | 教育          |    | 教育   |    | 保育   |    | 保育   |    | 保育  |    |
|   |             | 施設数         | 人数 | 施設数  | 人数 | 施設数  | 人数 | 施設数  | 人数 | 施設数 | 人数 |
| 推計ニーズ量  |             | —           | —  | —    | —  | 54   | —  | 25   | —  | 5   | —  |
| 確保方策  | 教育・保育施設(小計) | —           | —  | —    | —  | 3    | 54 | 3    | 25 | 3   | 5  |
|   | 認定こども園      | —           | —  | —    | —  | 0    | 0  | 0    | 0  | 0   | 0  |
|   | 幼稚園         | —           | —  | —    | —  | 0    | 0  | 0    | 0  | 0   | 0  |
|   | 保育園         | —           | —  | —    | —  | 3    | 54 | 3    | 25 | 3   | 5  |
|   | 確認を受けない幼稚園  | —           | —  | —    | —  | 0    | 0  | 0    | 0  | 0   | 0  |
|   | 地域型保育事業(小計) | —           | —  | —    | —  | 0    | 0  | 0    | 0  | 0   | 0  |
|   | 小規模保育事業     | —           | —  | —    | —  | 0    | 0  | 0    | 0  | 0   | 0  |
|   | 家庭的保育事業     | —           | —  | —    | —  | 0    | 0  | 0    | 0  | 0   | 0  |
|   | 事業所内保育事業    | —           | —  | —    | —  | 0    | 0  | 0    | 0  | 0   | 0  |
|   | 居宅訪問型保育事業   | —           | —  | —    | —  | 0    | 0  | 0    | 0  | 0   | 0  |
|   | 合計          | —           | —  | —    | —  | 3    | 54 | 3    | 25 | 3   | 5  |

| <ul style="list-style-type: none"> <li>認定こども園 —</li> <li>幼稚園 —</li> <li>保育園 3園</li> </ul> |             | 令和3(2021)年度 |    |      |    |      |    |      |    |     |    |
|---|-------------|-------------|----|------|----|------|----|------|----|-----|----|
|   |             | 1号認定        |    | 2号認定 |    |      |    | 3号認定 |    |     |    |
|   |             | 3～5歳        |    | 3～5歳 |    | 3～5歳 |    | 1・2歳 |    | 0歳  |    |
|   |             | 教育          |    | 教育   |    | 保育   |    | 保育   |    | 保育  |    |
|   |             | 施設数         | 人数 | 施設数  | 人数 | 施設数  | 人数 | 施設数  | 人数 | 施設数 | 人数 |
| 推計ニーズ量  |             | —           | —  | —    | —  | 51   | —  | 24   | —  | 5   | —  |
| 確保方策  | 教育・保育施設(小計) | —           | —  | —    | —  | 3    | 51 | 3    | 24 | 3   | 5  |
|   | 認定こども園      | —           | —  | —    | —  | 0    | 0  | 0    | 0  | 0   | 0  |
|   | 幼稚園         | —           | —  | —    | —  | 0    | 0  | 0    | 0  | 0   | 0  |
|   | 保育園         | —           | —  | —    | —  | 3    | 51 | 3    | 24 | 3   | 5  |
|   | 確認を受けない幼稚園  | —           | —  | —    | —  | 0    | 0  | 0    | 0  | 0   | 0  |
|   | 地域型保育事業(小計) | —           | —  | —    | —  | 0    | 0  | 0    | 0  | 0   | 0  |
|   | 小規模保育事業     | —           | —  | —    | —  | 0    | 0  | 0    | 0  | 0   | 0  |
|   | 家庭的保育事業     | —           | —  | —    | —  | 0    | 0  | 0    | 0  | 0   | 0  |
|   | 事業所内保育事業    | —           | —  | —    | —  | 0    | 0  | 0    | 0  | 0   | 0  |
|   | 居宅訪問型保育事業   | —           | —  | —    | —  | 0    | 0  | 0    | 0  | 0   | 0  |
|   | 合計          | —           | —  | —    | —  | 3    | 51 | 3    | 24 | 3   | 5  |

| ●認定こども園　－<br>●幼稚園　－<br>●保育園　　3園 |             | 令和4(2022)年度 |    |      |    |      |    |      |    |     |    |   |
|---------------------------------|-------------|-------------|----|------|----|------|----|------|----|-----|----|---|
|                                 |             | 1号認定        |    | 2号認定 |    |      |    | 3号認定 |    |     |    |   |
|                                 |             | 3～5歳        |    | 3～5歳 |    | 3～5歳 |    | 1・2歳 |    | 0歳  |    |   |
|                                 |             | 教育          |    | 教育   |    | 保育   |    | 保育   |    | 保育  |    |   |
|                                 |             | 施設数         | 人数 | 施設数  | 人数 | 施設数  | 人数 | 施設数  | 人数 | 施設数 | 人数 |   |
| 推計ニーズ量                          |             | —           | —  | —    | —  | —    | 49 | —    | 23 | —   | 5  |   |
| 確保方策                            | 教育・保育施設（小計） |             | —  | —    | —  | —    | 3  | 49   | 3  | 23  | 3  | 5 |
|                                 | 認定こども園      |             | —  | —    | —  | —    | 0  | 0    | 0  | 0   | 0  | 0 |
|                                 | 幼稚園         |             | —  | —    | —  | —    | 0  | 0    | 0  | 0   | 0  | 0 |
|                                 | 保育園         |             | —  | —    | —  | —    | 3  | 49   | 3  | 23  | 3  | 5 |
|                                 | 確認を受けない幼稚園  |             | —  | —    | —  | —    | 0  | 0    | 0  | 0   | 0  | 0 |
|                                 | 地域型保育事業（小計） |             | —  | —    | —  | —    | 0  | 0    | 0  | 0   | 0  | 0 |
|                                 | 小規模保育事業     |             | —  | —    | —  | —    | 0  | 0    | 0  | 0   | 0  | 0 |
|                                 | 家庭の保育事業     |             | —  | —    | —  | —    | 0  | 0    | 0  | 0   | 0  | 0 |
|                                 | 事業所内保育事業    |             | —  | —    | —  | —    | 0  | 0    | 0  | 0   | 0  | 0 |
|                                 | 居宅訪問型保育事業   |             | —  | —    | —  | —    | 0  | 0    | 0  | 0   | 0  | 0 |
| 合計                              |             | —           | —  | —    | —  | 3    | 49 | 3    | 23 | 3   | 5  |   |

| <div><div>● 認定 こども 園</div><div>—</div><div>● 幼稚園</div><div>—</div><div>● 保育園</div><div>3 園</div></div> |             | 令和5(2023)年度 |    |      |    |      |    |      |    |     |    |   |
|--|-------------|-------------|----|------|----|------|----|------|----|-----|----|---|
|  |             | 1号認定        |    | 2号認定 |    |      |    | 3号認定 |    |     |    |   |
|  |             | 3～5歳        |    | 3～5歳 |    | 3～5歳 |    | 1・2歳 |    | 0歳  |    |   |
|  |             | 教育          |    | 教育   |    | 保育   |    | 保育   |    | 保育  |    |   |
|  |             | 施設数         | 人数 | 施設数  | 人数 | 施設数  | 人数 | 施設数  | 人数 | 施設数 | 人数 |   |
| 推計ニーズ量   |             |             | —  |      | —  | 48   |    | 22   |    | 5   |    |   |
| 確保方策   | 教育・保育施設（小計） |             | —  | —    | —  | —    | 3  | 48   | 3  | 22  | 3  | 5 |
|  | 認定こども園      |             | —  | —    | —  | —    | 0  | 0    | 0  | 0   | 0  | 0 |
|  | 幼稚園         |             | —  | —    | —  | —    | 0  | 0    | 0  | 0   | 0  | 0 |
|  | 保育園         |             | —  | —    | —  | —    | 3  | 48   | 3  | 22  | 3  | 5 |
|  | 確認を受けない幼稚園  |             | —  | —    | —  | —    | 0  | 0    | 0  | 0   | 0  | 0 |
|  | 地域型保育事業（小計） |             | —  | —    | —  | —    | 0  | 0    | 0  | 0   | 0  | 0 |
|  | 小規模保育事業     |             | —  | —    | —  | —    | 0  | 0    | 0  | 0   | 0  | 0 |
|  | 家庭の保育事業     |             | —  | —    | —  | —    | 0  | 0    | 0  | 0   | 0  | 0 |
|  | 事業所内保育事業    |             | —  | —    | —  | —    | 0  | 0    | 0  | 0   | 0  | 0 |
|  | 居宅訪問型保育事業   |             | —  | —    | —  | —    | 0  | 0    | 0  | 0   | 0  | 0 |
| 合計   |             | —           | —  | —    | —  | 3    | 48 | 3    | 22 | 3   | 5  |   |

| <div>●認定こども園ー</div> <div>●幼稚園ー</div> <div>●保育園3園</div> |             | 令和6(2024)年度 |    |             |    |      |             |      |             |     |             |   |
|--|-------------|-------------|----|-------------|----|------|-------------|------|-------------|-----|-------------|---|
|  |             | 1号認定        |    | 2号認定        |    |      |             | 3号認定 |             |     |             |   |
|  |             | 3～5歳        |    | 3～5歳        |    | 3～5歳 |             | 1・2歳 |             | 0歳  |             |   |
|  |             | 教育          |    | 教育          |    | 保育   |             | 保育   |             | 保育  |             |   |
|  |             | 施設数         | 人数 | 施設数         | 人数 | 施設数  | 人数          | 施設数  | 人数          | 施設数 | 人数          |   |
| 推計ニーズ量   |             | <div></div> | ー  | <div></div> |    | ー    | <div></div> | 46   | <div></div> | 22  | <div></div> | 4 |
| 確保方策   | 教育・保育施設（小計） |             | ー  | ー           | ー  | ー    | 3           | 46   | 3           | 22  | 3           | 4 |
|  | 認定こども園      |             | ー  | ー           | ー  | ー    | 0           | 0    | 0           | 0   | 0           | 0 |
|  | 幼稚園         |             | ー  | ー           | ー  | ー    | 0           | 0    | 0           | 0   | 0           | 0 |
|  | 保育園         |             | ー  | ー           | ー  | ー    | 3           | 46   | 3           | 22  | 3           | 4 |
|  | 確認を受けない幼稚園  |             | ー  | ー           | ー  | ー    | 0           | 0    | 0           | 0   | 0           | 0 |
|  | 地域型保育事業（小計） |             | ー  | ー           | ー  | ー    | 0           | 0    | 0           | 0   | 0           | 0 |
|  | 小規模保育事業     |             | ー  | ー           | ー  | ー    | 0           | 0    | 0           | 0   | 0           | 0 |
|  | 家庭の保育事業     |             | ー  | ー           | ー  | ー    | 0           | 0    | 0           | 0   | 0           | 0 |
|  | 事業所内保育事業    |             | ー  | ー           | ー  | ー    | 0           | 0    | 0           | 0   | 0           | 0 |
|  | 居宅訪問型保育事業   |             | ー  | ー           | ー  | ー    | 0           | 0    | 0           | 0   | 0           | 0 |
| 合計   |             | ー           | ー  | ー           | ー  | 3    | 46          | 3    | 22          | 3   | 4           |   |

## (ク) 東中学校区

【実績〔平成31(2019)年4月1日現在の施設・定員・児童数〕】 (単位:人)

| 区分     | 園名  | 定員  | 0歳 | 1歳 | 2歳 | 3歳 | 4歳 | 5歳 | 計   |
|--------|-----|-----|----|----|----|----|----|----|-----|
| 認定こども園 | —   | —   | —  | —  | —  | —  | —  | —  | —   |
| 幼稚園    | —   | —   | —  |    |    | —  | —  | —  | —   |
| 保育園    | 北鯖石 | 94  | 4  | 13 | 9  | 29 | 19 | 14 | 88  |
|        | 安田  | 69  | 2  | 6  | 12 | 7  | 17 | 21 | 65  |
|        | 田尻  | 149 | 8  | 15 | 18 | 39 | 33 | 36 | 149 |
|        | 合計  | 312 | 14 | 34 | 39 | 75 | 69 | 71 | 302 |

## 【確保の方策】

(単位:人)

| <ul style="list-style-type: none"> <li>認定こども園 —</li> <li>幼稚園 —</li> <li>保育園 3園</li> </ul> |             | 令和2(2020)年度 |        |        |        |        |        |        |      |
|---|-------------|-------------|--------|--------|--------|--------|--------|--------|------|
|   |             | 1号認定        | 2号認定   |        |        |        | 3号認定   |        |      |
|   |             | 3～5歳        | 3～5歳   |        | 3～5歳   |        | 1・2歳   |        | 0歳   |
|   |             | 教育          | 教育     |        | 保育     |        | 保育     |        | 保育   |
|   |             | 施設数 人数      | 施設数 人数 | 施設数 人数 | 施設数 人数 | 施設数 人数 | 施設数 人数 | 施設数 人数 | 人数   |
| 推計ニーズ量  |             | — —         | — —    | — —    | — —    | 190    | — —    | 70     | 17   |
| 確保方策  | 教育・保育施設(小計) | — —         | — —    | — —    | 3 —    | 190    | 3 —    | 70     | 3 17 |
|   | 認定こども園      | — —         | — —    | — —    | 0 0    | 0      | 0 0    | 0 0    | 0    |
|   | 幼稚園         | — —         | — —    | — —    | 0 0    | 0      | 0 0    | 0 0    | 0    |
|   | 保育園         | — —         | — —    | — —    | 3 190  | 3      | 70     | 3      | 17   |
|   | 確認を受けない幼稚園  | — —         | — —    | — —    | 0 0    | 0      | 0 0    | 0 0    | 0    |
|   | 地域型保育事業(小計) | — —         | — —    | — —    | 0 0    | 0      | 0 0    | 0 0    | 0    |
|   | 小規模保育事業     | — —         | — —    | — —    | 0 0    | 0      | 0 0    | 0 0    | 0    |
|   | 家庭的保育事業     | — —         | — —    | — —    | 0 0    | 0      | 0 0    | 0 0    | 0    |
|   | 事業所内保育事業    | — —         | — —    | — —    | 0 0    | 0      | 0 0    | 0 0    | 0    |
|   | 居宅訪問型保育事業   | — —         | — —    | — —    | 0 0    | 0      | 0 0    | 0 0    | 0    |
| 合計  |             | — —         | — —    | — —    | 3 190  | 3      | 70     | 3      | 17   |

| <ul style="list-style-type: none"> <li>認定こども園 —</li> <li>幼稚園 —</li> <li>保育園 3園</li> </ul> |             | 令和3(2021)年度 |        |        |        |        |        |        |      |
|---|-------------|-------------|--------|--------|--------|--------|--------|--------|------|
|   |             | 1号認定        | 2号認定   |        |        |        | 3号認定   |        |      |
|   |             | 3～5歳        | 3～5歳   |        | 3～5歳   |        | 1・2歳   |        | 0歳   |
|   |             | 教育          | 教育     |        | 保育     |        | 保育     |        | 保育   |
|   |             | 施設数 人数      | 施設数 人数 | 施設数 人数 | 施設数 人数 | 施設数 人数 | 施設数 人数 | 施設数 人数 | 人数   |
| 推計ニーズ量  |             | — —         | — —    | — —    | — —    | 178    | — —    | 67     | 16   |
| 確保方策  | 教育・保育施設(小計) | — —         | — —    | — —    | 3 —    | 178    | 3 —    | 67     | 3 16 |
|   | 認定こども園      | — —         | — —    | — —    | 0 0    | 0      | 0 0    | 0 0    | 0    |
|   | 幼稚園         | — —         | — —    | — —    | 0 0    | 0      | 0 0    | 0 0    | 0    |
|   | 保育園         | — —         | — —    | — —    | 3 178  | 3      | 67     | 3      | 16   |
|   | 確認を受けない幼稚園  | — —         | — —    | — —    | 0 0    | 0      | 0 0    | 0 0    | 0    |
|   | 地域型保育事業(小計) | — —         | — —    | — —    | 0 0    | 0      | 0 0    | 0 0    | 0    |
|   | 小規模保育事業     | — —         | — —    | — —    | 0 0    | 0      | 0 0    | 0 0    | 0    |
|   | 家庭的保育事業     | — —         | — —    | — —    | 0 0    | 0      | 0 0    | 0 0    | 0    |
|   | 事業所内保育事業    | — —         | — —    | — —    | 0 0    | 0      | 0 0    | 0 0    | 0    |
|   | 居宅訪問型保育事業   | — —         | — —    | — —    | 0 0    | 0      | 0 0    | 0 0    | 0    |
| 合計  |             | — —         | — —    | — —    | 3 178  | 3      | 67     | 3      | 16   |

| <div><div>●認定こども園</div><div>—</div><div>●幼稚園</div><div>—</div><div>●保育園</div><div>3園</div></div> |             | 令和4(2022)年度 |    |      |    |      |     |      |    |     |    |
|--|-------------|-------------|----|------|----|------|-----|------|----|-----|----|
|  |             | 1号認定        |    | 2号認定 |    |      |     | 3号認定 |    |     |    |
|  |             | 3～5歳        |    | 3～5歳 |    | 3～5歳 |     | 1・2歳 |    | 0歳  |    |
|  |             | 教育          |    | 教育   |    | 保育   |     | 保育   |    | 保育  |    |
|  |             | 施設数         | 人数 | 施設数  | 人数 | 施設数  | 人数  | 施設数  | 人数 | 施設数 | 人数 |
| 推計ニーズ量   |             | —           | —  | —    | —  | 173  | —   | 64   | —  | 16  |    |
| 確保方策   | 教育・保育施設（小計） | —           | —  | —    | —  | 3    | 173 | 3    | 64 | 3   | 16 |
|  | 認定こども園      | —           | —  | —    | —  | 0    | 0   | 0    | 0  | 0   | 0  |
|  | 幼稚園         | —           | —  | —    | —  | 0    | 0   | 0    | 0  | 0   | 0  |
|  | 保育園         | —           | —  | —    | —  | 3    | 173 | 3    | 64 | 3   | 16 |
|  | 確認を受けない幼稚園  | —           | —  | —    | —  | 0    | 0   | 0    | 0  | 0   | 0  |
|  | 地域型保育事業（小計） | —           | —  | —    | —  | 0    | 0   | 0    | 0  | 0   | 0  |
|  | 小規模保育事業     | —           | —  | —    | —  | 0    | 0   | 0    | 0  | 0   | 0  |
|  | 家庭の保育事業     | —           | —  | —    | —  | 0    | 0   | 0    | 0  | 0   | 0  |
|  | 事業所内保育事業    | —           | —  | —    | —  | 0    | 0   | 0    | 0  | 0   | 0  |
|  | 居宅訪問型保育事業   | —           | —  | —    | —  | 0    | 0   | 0    | 0  | 0   | 0  |
| 合計   |             | —           | —  | —    | —  | 3    | 173 | 3    | 64 | 3   | 16 |

| <div>●認定こども園　　－</div> <div>●幼稚園　　　　－</div> <div>●保育園　　　　　3園</div> |             | 令和5(2023)年度 |    |      |    |      |     |      |    |     |    |
|---|-------------|-------------|----|------|----|------|-----|------|----|-----|----|
|   |             | 1号認定        |    | 2号認定 |    |      |     | 3号認定 |    |     |    |
|   |             | 3～5歳        |    | 3～5歳 |    | 3～5歳 |     | 1・2歳 |    | 0歳  |    |
|   |             | 教育          |    | 教育   |    | 保育   |     | 保育   |    | 保育  |    |
|   |             | 施設数         | 人数 | 施設数  | 人数 | 施設数  | 人数  | 施設数  | 人数 | 施設数 | 人数 |
| 推計ニーズ量  |             | ／           | －  | ／    | －  | ／    | 170 | ／    | 62 | ／   | 16 |
| 確保方策  | 教育・保育施設（小計） | －           | －  | －    | －  | 3    | 170 | 3    | 62 | 3   | 16 |
|   | 認定こども園      | －           | －  | －    | －  | 0    | 0   | 0    | 0  | 0   | 0  |
|   | 幼稚園         | －           | －  | －    | －  | 0    | 0   | 0    | 0  | 0   | 0  |
|   | 保育園         | －           | －  | －    | －  | 3    | 170 | 3    | 62 | 3   | 16 |
|   | 確認を受けない幼稚園  | －           | －  | －    | －  | 0    | 0   | 0    | 0  | 0   | 0  |
|   | 地域型保育事業（小計） | －           | －  | －    | －  | 0    | 0   | 0    | 0  | 0   | 0  |
|   | 小規模保育事業     | －           | －  | －    | －  | 0    | 0   | 0    | 0  | 0   | 0  |
|   | 家庭の保育事業     | －           | －  | －    | －  | 0    | 0   | 0    | 0  | 0   | 0  |
|   | 事業所内保育事業    | －           | －  | －    | －  | 0    | 0   | 0    | 0  | 0   | 0  |
|   | 居宅訪問型保育事業   | －           | －  | －    | －  | 0    | 0   | 0    | 0  | 0   | 0  |
| 合計  |             | －           | －  | －    | －  | 3    | 170 | 3    | 62 | 3   | 16 |

| <div><div>●認定こども園</div><div>—</div><div>●幼稚園</div><div>—</div><div>●保育園</div><div>3園</div></div> |             | 令和6(2024)年度 |    |      |    |      |     |      |    |     |    |    |
|--|-------------|-------------|----|------|----|------|-----|------|----|-----|----|----|
|  |             | 1号認定        |    | 2号認定 |    |      |     | 3号認定 |    |     |    |    |
|  |             | 3～5歳        |    | 3～5歳 |    | 3～5歳 |     | 1・2歳 |    | 0歳  |    |    |
|  |             | 教育          |    | 教育   |    | 保育   |     | 保育   |    | 保育  |    |    |
|  |             | 施設数         | 人数 | 施設数  | 人数 | 施設数  | 人数  | 施設数  | 人数 | 施設数 | 人数 |    |
| 推計ニーズ量   |             |             | —  |      | —  |      | 163 |      | 61 |     | 15 |    |
| 確保方策   | 教育・保育施設（小計） |             | —  | —    | —  | —    | 3   | 163  | 3  | 61  | 3  | 15 |
|  | 認定こども園      |             | —  | —    | —  | —    | 0   | 0    | 0  | 0   | 0  | 0  |
|  | 幼稚園         |             | —  | —    | —  | —    | 0   | 0    | 0  | 0   | 0  | 0  |
|  | 保育園         |             | —  | —    | —  | —    | 3   | 163  | 3  | 61  | 3  | 15 |
|  | 確認を受けない幼稚園  |             | —  | —    | —  | —    | 0   | 0    | 0  | 0   | 0  | 0  |
|  | 地域型保育事業（小計） |             | —  | —    | —  | —    | 0   | 0    | 0  | 0   | 0  | 0  |
|  | 小規模保育事業     |             | —  | —    | —  | —    | 0   | 0    | 0  | 0   | 0  | 0  |
|  | 家庭の保育事業     |             | —  | —    | —  | —    | 0   | 0    | 0  | 0   | 0  | 0  |
|  | 事業所内保育事業    |             | —  | —    | —  | —    | 0   | 0    | 0  | 0   | 0  | 0  |
|  | 居宅訪問型保育事業   |             | —  | —    | —  | —    | 0   | 0    | 0  | 0   | 0  | 0  |
| 合計   |             | —           | —  | —    | —  | 3    | 163 | 3    | 61 | 3   | 15 |    |

## (ケ) 第五中学校区

【実績〔平成31(2019)年4月1日現在の施設・定員・児童数〕】 (単位:人)

| 区分     | 園名  | 定員 | 0歳 | 1歳 | 2歳 | 3歳 | 4歳 | 5歳 | 計  |
|--------|-----|----|----|----|----|----|----|----|----|
| 認定こども園 | —   | —  | —  | —  | —  | —  | —  | —  | —  |
| 幼稚園    | —   | —  | —  |    |    | —  | —  | —  | —  |
| 保育園    | 南鯖石 | 40 | 3  | 0  | 1  | 1  | 2  | 2  | 9  |
|        | 中鯖石 | 45 | 0  | 1  | 7  | 8  | 5  | 2  | 23 |
|        | 合計  | 85 | 3  | 1  | 8  | 9  | 7  | 4  | 32 |

## 【確保の方策】

(単位:人)

| <ul style="list-style-type: none"> <li>認定こども園 —</li> <li>幼稚園 —</li> <li>保育園 2園</li> </ul> |             | 令和2(2020)年度 |    |      |    |      |    |      |    |     |    |
|---|-------------|-------------|----|------|----|------|----|------|----|-----|----|
|   |             | 1号認定        |    | 2号認定 |    |      |    | 3号認定 |    |     |    |
|   |             | 3～5歳        |    | 3～5歳 |    | 3～5歳 |    | 1・2歳 |    | 0歳  |    |
|   |             | 教育          |    | 教育   |    | 保育   |    | 保育   |    | 保育  |    |
|   |             | 施設数         | 人数 | 施設数  | 人数 | 施設数  | 人数 | 施設数  | 人数 | 施設数 | 人数 |
| 推計ニーズ量  |             | —           | —  | —    | —  | 18   | —  | 9    | —  | 4   | —  |
| 確保方策  | 教育・保育施設(小計) | —           | —  | —    | —  | 2    | 18 | 2    | 9  | 2   | 4  |
|   | 認定こども園      | —           | —  | —    | —  | 0    | 0  | 0    | 0  | 0   | 0  |
|   | 幼稚園         | —           | —  | —    | —  | 0    | 0  | 0    | 0  | 0   | 0  |
|   | 保育園         | —           | —  | —    | —  | 2    | 18 | 2    | 9  | 2   | 4  |
|   | 確認を受けない幼稚園  | —           | —  | —    | —  | 0    | 0  | 0    | 0  | 0   | 0  |
|   | 地域型保育事業(小計) | —           | —  | —    | —  | 0    | 0  | 0    | 0  | 0   | 0  |
|   | 小規模保育事業     | —           | —  | —    | —  | 0    | 0  | 0    | 0  | 0   | 0  |
|   | 家庭的保育事業     | —           | —  | —    | —  | 0    | 0  | 0    | 0  | 0   | 0  |
|   | 事業所内保育事業    | —           | —  | —    | —  | 0    | 0  | 0    | 0  | 0   | 0  |
|   | 居宅訪問型保育事業   | —           | —  | —    | —  | 0    | 0  | 0    | 0  | 0   | 0  |
|   | 合計          | —           | —  | —    | —  | 2    | 18 | 2    | 9  | 2   | 4  |

| <ul style="list-style-type: none"> <li>認定こども園 —</li> <li>幼稚園 —</li> <li>保育園 2園</li> </ul> |             | 令和3(2021)年度 |    |      |    |      |    |      |    |     |    |
|---|-------------|-------------|----|------|----|------|----|------|----|-----|----|
|   |             | 1号認定        |    | 2号認定 |    |      |    | 3号認定 |    |     |    |
|   |             | 3～5歳        |    | 3～5歳 |    | 3～5歳 |    | 1・2歳 |    | 0歳  |    |
|   |             | 教育          |    | 教育   |    | 保育   |    | 保育   |    | 保育  |    |
|   |             | 施設数         | 人数 | 施設数  | 人数 | 施設数  | 人数 | 施設数  | 人数 | 施設数 | 人数 |
| 推計ニーズ量  |             | —           | —  | —    | —  | 17   | —  | 8    | —  | 4   | —  |
| 確保方策  | 教育・保育施設(小計) | —           | —  | —    | —  | 2    | 17 | 2    | 8  | 2   | 4  |
|   | 認定こども園      | —           | —  | —    | —  | 0    | 0  | 0    | 0  | 0   | 0  |
|   | 幼稚園         | —           | —  | —    | —  | 0    | 0  | 0    | 0  | 0   | 0  |
|   | 保育園         | —           | —  | —    | —  | 2    | 17 | 2    | 8  | 2   | 4  |
|   | 確認を受けない幼稚園  | —           | —  | —    | —  | 0    | 0  | 0    | 0  | 0   | 0  |
|   | 地域型保育事業(小計) | —           | —  | —    | —  | 0    | 0  | 0    | 0  | 0   | 0  |
|   | 小規模保育事業     | —           | —  | —    | —  | 0    | 0  | 0    | 0  | 0   | 0  |
|   | 家庭的保育事業     | —           | —  | —    | —  | 0    | 0  | 0    | 0  | 0   | 0  |
|   | 事業所内保育事業    | —           | —  | —    | —  | 0    | 0  | 0    | 0  | 0   | 0  |
|   | 居宅訪問型保育事業   | —           | —  | —    | —  | 0    | 0  | 0    | 0  | 0   | 0  |
|   | 合計          | —           | —  | —    | —  | 2    | 17 | 2    | 8  | 2   | 4  |

| <div>● 認定 こども 園      —</div> <div>● 幼稚園                —</div> <div>● 保育園                2 園</div> |             | 令和4(2022)年度 |    |      |    |      |    |      |    |     |    |   |
|--|-------------|-------------|----|------|----|------|----|------|----|-----|----|---|
|  |             | 1号認定        |    | 2号認定 |    |      |    | 3号認定 |    |     |    |   |
|  |             | 3～5歳        |    | 3～5歳 |    | 3～5歳 |    | 1・2歳 |    | 0歳  |    |   |
|  |             | 教育          |    | 教育   |    | 保育   |    | 保育   |    | 保育  |    |   |
|  |             | 施設数         | 人数 | 施設数  | 人数 | 施設数  | 人数 | 施設数  | 人数 | 施設数 | 人数 |   |
| 推計ニーズ量   |             | —           | —  | —    | —  | 16   | —  | 8    | —  | 3   |    |   |
| 確保<br>方策   | 教育・保育施設（小計） |             | —  | —    | —  | —    | 2  | 16   | 2  | 8   | 2  | 3 |
|  | 認定こども園      |             | —  | —    | —  | —    | 0  | 0    | 0  | 0   | 0  | 0 |
|  | 幼稚園         |             | —  | —    | —  | —    | 0  | 0    | 0  | 0   | 0  | 0 |
|  | 保育園         |             | —  | —    | —  | —    | 2  | 16   | 2  | 8   | 2  | 3 |
|  | 確認を受けない幼稚園  |             | —  | —    | —  | —    | 0  | 0    | 0  | 0   | 0  | 0 |
|  | 地域型保育事業（小計） |             | —  | —    | —  | —    | 0  | 0    | 0  | 0   | 0  | 0 |
|  | 小規模保育事業     |             | —  | —    | —  | —    | 0  | 0    | 0  | 0   | 0  | 0 |
|  | 家庭の保育事業     |             | —  | —    | —  | —    | 0  | 0    | 0  | 0   | 0  | 0 |
|  | 事業所内保育事業    |             | —  | —    | —  | —    | 0  | 0    | 0  | 0   | 0  | 0 |
|  | 居宅訪問型保育事業   |             | —  | —    | —  | —    | 0  | 0    | 0  | 0   | 0  | 0 |
| 合計   |             | —           | —  | —    | —  | 2    | 16 | 2    | 8  | 2   | 3  |   |

| <div><div>●認定こども園</div><div>—</div><div>●幼稚園</div><div>—</div><div>●保育園</div><div>2園</div></div> |             | 令和5(2023)年度 |    |      |    |      |    |      |    |     |    |   |
|--|-------------|-------------|----|------|----|------|----|------|----|-----|----|---|
|  |             | 1号認定        |    | 2号認定 |    |      |    | 3号認定 |    |     |    |   |
|  |             | 3～5歳        |    | 3～5歳 |    | 3～5歳 |    | 1・2歳 |    | 0歳  |    |   |
|  |             | 教育          |    | 教育   |    | 保育   |    | 保育   |    | 保育  |    |   |
|  |             | 施設数         | 人数 | 施設数  | 人数 | 施設数  | 人数 | 施設数  | 人数 | 施設数 | 人数 |   |
| 推計ニーズ量   |             |             | —  |      | —  | 16   |    | 8    |    | 3   |    |   |
| 確保方策   | 教育・保育施設（小計） |             | —  | —    | —  | —    | 2  | 16   | 2  | 8   | 2  | 3 |
|  | 認定こども園      |             | —  | —    | —  | —    | 0  | 0    | 0  | 0   | 0  | 0 |
|  | 幼稚園         |             | —  | —    | —  | —    | 0  | 0    | 0  | 0   | 0  | 0 |
|  | 保育園         |             | —  | —    | —  | —    | 2  | 16   | 2  | 8   | 2  | 3 |
|  | 確認を受けない幼稚園  |             | —  | —    | —  | —    | 0  | 0    | 0  | 0   | 0  | 0 |
|  | 地域型保育事業（小計） |             | —  | —    | —  | —    | 0  | 0    | 0  | 0   | 0  | 0 |
|  | 小規模保育事業     |             | —  | —    | —  | —    | 0  | 0    | 0  | 0   | 0  | 0 |
|  | 家庭の保育事業     |             | —  | —    | —  | —    | 0  | 0    | 0  | 0   | 0  | 0 |
|  | 事業所内保育事業    |             | —  | —    | —  | —    | 0  | 0    | 0  | 0   | 0  | 0 |
|  | 居宅訪問型保育事業   |             | —  | —    | —  | —    | 0  | 0    | 0  | 0   | 0  | 0 |
| 合計   |             | —           | —  | —    | —  | 2    | 16 | 2    | 8  | 2   | 3  |   |

| <div>●認定こども園　　—</div> <div>●幼稚園　　　—</div> <div>●保育園　　　2園</div> |             | 令和6(2024)年度 |    |      |    |      |    |      |    |     |    |   |
|--|-------------|-------------|----|------|----|------|----|------|----|-----|----|---|
|  |             | 1号認定        |    | 2号認定 |    |      |    | 3号認定 |    |     |    |   |
|  |             | 3～5歳        |    | 3～5歳 |    | 3～5歳 |    | 1・2歳 |    | 0歳  |    |   |
|  |             | 教育          |    | 教育   |    | 保育   |    | 保育   |    | 保育  |    |   |
|  |             | 施設数         | 人数 | 施設数  | 人数 | 施設数  | 人数 | 施設数  | 人数 | 施設数 | 人数 |   |
| 推計ニーズ量   |             |             | —  |      | —  |      | 15 |      | 7  |     | 3  |   |
| 確保方策   | 教育・保育施設（小計） |             | —  | —    | —  | —    | 2  | 15   | 2  | 7   | 2  | 3 |
|  | 認定こども園      |             | —  | —    | —  | —    | 0  | 0    | 0  | 0   | 0  | 0 |
|  | 幼稚園         |             | —  | —    | —  | —    | 0  | 0    | 0  | 0   | 0  | 0 |
|  | 保育園         |             | —  | —    | —  | —    | 2  | 15   | 2  | 7   | 2  | 3 |
|  | 確認を受けない幼稚園  |             | —  | —    | —  | —    | 0  | 0    | 0  | 0   | 0  | 0 |
|  | 地域型保育事業（小計） |             | —  | —    | —  | —    | 0  | 0    | 0  | 0   | 0  | 0 |
|  | 小規模保育事業     |             | —  | —    | —  | —    | 0  | 0    | 0  | 0   | 0  | 0 |
|  | 家庭の保育事業     |             | —  | —    | —  | —    | 0  | 0    | 0  | 0   | 0  | 0 |
|  | 事業所内保育事業    |             | —  | —    | —  | —    | 0  | 0    | 0  | 0   | 0  | 0 |
|  | 居宅訪問型保育事業   |             | —  | —    | —  | —    | 0  | 0    | 0  | 0   | 0  | 0 |
| 合計   |             | —           | —  | —    | —  | 2    | 15 | 2    | 7  | 2   | 3  |   |

## (コ) 北条中学校区

【実績〔平成31(2019)年4月1日現在の施設・定員・児童数〕】 (単位:人)

| 区分     | 園名 | 定員 | 0歳 | 1歳 | 2歳 | 3歳 | 4歳 | 5歳 | 計  |
|--------|----|----|----|----|----|----|----|----|----|
| 認定こども園 | —  | —  | —  | —  | —  | —  | —  | —  | —  |
| 幼稚園    | —  | —  | —  |    |    | —  | —  | —  | —  |
| 保育園    | 北条 | 90 | 4  | 9  | 12 | 11 | 14 | 12 | 62 |
|        | 合計 | 90 | 4  | 9  | 12 | 11 | 14 | 12 | 62 |

【確保の方策】 (単位:人)

| <div><div>●認定こども園</div><div>—</div><div>●幼稚園</div><div>—</div><div>●保育園</div><div>1園</div></div> |             | 令和2(2020)年度  |              |              |              |              |    |              |              |              |              |   |
|--|-------------|--------------|--------------|--------------|--------------|--------------|----|--------------|--------------|--------------|--------------|---|
|  |             | 1号認定         |              | 2号認定         |              |              |    | 3号認定         |              |              |              |   |
|  |             | 3～5歳         |              | 3～5歳         |              | 3～5歳         |    | 1・2歳         |              | 0歳           |              |   |
|  |             | 教育           |              | 教育           |              | 保育           |    | 保育           |              | 保育           |              |   |
|  |             | 施設数          | 人数           | 施設数          | 人数           | 施設数          | 人数 | 施設数          | 人数           | 施設数          | 人数           |   |
| 推計ニーズ量   |             | <div></div>  | <div>—</div> | <div></div>  | <div>—</div> | <div></div>  | 33 | <div></div>  | 20           | <div></div>  | 5            |   |
| 確保方策   | 教育・保育施設（小計） |              | <div>—</div> | <div>—</div> | <div>—</div> | <div>—</div> | 1  | 33           | <div>1</div> | 20           | <div>1</div> | 5 |
|  | 認定こども園      |              | <div>—</div> | <div>—</div> | <div>—</div> | <div>—</div> | 0  | 0            | <div>0</div> | <div>0</div> | <div>0</div> | 0 |
|  | 幼稚園         |              | <div>—</div> | <div>—</div> | <div>—</div> | <div>—</div> | 0  | 0            | <div>0</div> | <div>0</div> | <div>0</div> | 0 |
|  | 保育園         |              | <div>—</div> | <div>—</div> | <div>—</div> | <div>—</div> | 1  | 33           | <div>1</div> | 20           | <div>1</div> | 5 |
|  | 確認を受けない幼稚園  |              | <div>—</div> | <div>—</div> | <div>—</div> | <div>—</div> | 0  | 0            | <div>0</div> | <div>0</div> | <div>0</div> | 0 |
|  | 地域型保育事業（小計） |              | <div>—</div> | <div>—</div> | <div>—</div> | <div>—</div> | 0  | 0            | <div>0</div> | <div>0</div> | <div>0</div> | 0 |
|  | 小規模保育事業     |              | <div>—</div> | <div>—</div> | <div>—</div> | <div>—</div> | 0  | 0            | <div>0</div> | <div>0</div> | <div>0</div> | 0 |
|  | 家庭的保育事業     |              | <div>—</div> | <div>—</div> | <div>—</div> | <div>—</div> | 0  | 0            | <div>0</div> | <div>0</div> | <div>0</div> | 0 |
|  | 事業所内保育事業    |              | <div>—</div> | <div>—</div> | <div>—</div> | <div>—</div> | 0  | 0            | <div>0</div> | <div>0</div> | <div>0</div> | 0 |
|  | 居宅訪問型保育事業   |              | <div>—</div> | <div>—</div> | <div>—</div> | <div>—</div> | 0  | 0            | <div>0</div> | <div>0</div> | <div>0</div> | 0 |
| 合計   |             | <div>—</div> | <div>—</div> | <div>—</div> | <div>—</div> | 1            | 33 | <div>1</div> | 20           | <div>1</div> | 5            |   |

| ●認定こども園<br>●幼稚園<br>●保育園 |             | 令和3(2021)年度 |    |      |    |      |    |      |    |     |    |    |    |   |   |   |   |  |
|-------------------------|-------------|-------------|----|------|----|------|----|------|----|-----|----|----|----|---|---|---|---|--|
|                         |             | 1号認定        |    | 2号認定 |    |      |    | 3号認定 |    |     |    |    |    |   |   |   |   |  |
|                         |             | 3～5歳        |    | 3～5歳 |    | 3～5歳 |    | 1・2歳 |    | 0歳  |    |    |    |   |   |   |   |  |
|                         |             | 教育          |    | 教育   |    | 保育   |    | 保育   |    | 保育  |    |    |    |   |   |   |   |  |
|                         |             | 施設数         | 人数 | 施設数  | 人数 | 施設数  | 人数 | 施設数  | 人数 | 施設数 | 人数 |    |    |   |   |   |   |  |
| 推計ニーズ量                  |             | —           |    | —    |    | 31   |    | 19   |    | 5   |    |    |    |   |   |   |   |  |
| 確保方策                    | 教育・保育施設（小計） |             | —  |      | —  |      | 1  |      | 31 |     | 1  |    | 19 |   | 1 |   | 5 |  |
|                         | 認定こども園      |             | —  |      | —  |      | 0  |      | 0  |     | 0  |    | 0  |   | 0 |   | 0 |  |
|                         | 幼稚園         |             | —  |      | —  |      | 0  |      | 0  |     | 0  |    | 0  |   | 0 |   | 0 |  |
|                         | 保育園         |             | —  |      | —  |      | 1  |      | 31 |     | 1  |    | 19 |   | 1 |   | 5 |  |
|                         | 確認を受けない幼稚園  |             | —  |      | —  |      | 0  |      | 0  |     | 0  |    | 0  |   | 0 |   | 0 |  |
|                         | 地域型保育事業（小計） |             | —  |      | —  |      | 0  |      | 0  |     | 0  |    | 0  |   | 0 |   | 0 |  |
|                         | 小規模保育事業     |             | —  |      | —  |      | 0  |      | 0  |     | 0  |    | 0  |   | 0 |   | 0 |  |
|                         | 家庭的保育事業     |             | —  |      | —  |      | 0  |      | 0  |     | 0  |    | 0  |   | 0 |   | 0 |  |
|                         | 事業所内保育事業    |             | —  |      | —  |      | 0  |      | 0  |     | 0  |    | 0  |   | 0 |   | 0 |  |
|                         | 居宅訪問型保育事業   |             | —  |      | —  |      | 0  |      | 0  |     | 0  |    | 0  |   | 0 |   | 0 |  |
| 合計                      |             | —           |    | —    |    | 1    |    | 31   |    | 1   |    | 19 |    | 1 |   | 5 |   |  |



| <div>● 認定 こども 園      ー</div> <div>● 幼稚園              ー</div> <div>● 保育園              1 園</div> |             | 令和4(2022)年度 |    |      |    |      |    |      |    |     |    |
|--|-------------|-------------|----|------|----|------|----|------|----|-----|----|
|  |             | 1号認定        |    | 2号認定 |    |      |    | 3号認定 |    |     |    |
|  |             | 3～5歳        |    | 3～5歳 |    | 3～5歳 |    | 1・2歳 |    | 0歳  |    |
|  |             | 教育          |    | 教育   |    | 保育   |    | 保育   |    | 保育  |    |
|  |             | 施設数         | 人数 | 施設数  | 人数 | 施設数  | 人数 | 施設数  | 人数 | 施設数 | 人数 |
| 推計ニーズ量   |             | —           | —  | —    | —  | 30   | —  | 19   | —  | 5   |    |
| 確保方策   | 教育・保育施設（小計） | —           | —  | —    | —  | 1    | 30 | 1    | 19 | 1   | 5  |
|  | 認定こども園      | —           | —  | —    | —  | 0    | 0  | 0    | 0  | 0   | 0  |
|  | 幼稚園         | —           | —  | —    | —  | 0    | 0  | 0    | 0  | 0   | 0  |
|  | 保育園         | —           | —  | —    | —  | 1    | 30 | 1    | 19 | 1   | 5  |
|  | 確認を受けない幼稚園  | —           | —  | —    | —  | 0    | 0  | 0    | 0  | 0   | 0  |
|  | 地域型保育事業（小計） | —           | —  | —    | —  | 0    | 0  | 0    | 0  | 0   | 0  |
|  | 小規模保育事業     | —           | —  | —    | —  | 0    | 0  | 0    | 0  | 0   | 0  |
|  | 家庭の保育事業     | —           | —  | —    | —  | 0    | 0  | 0    | 0  | 0   | 0  |
|  | 事業所内保育事業    | —           | —  | —    | —  | 0    | 0  | 0    | 0  | 0   | 0  |
|  | 居宅訪問型保育事業   | —           | —  | —    | —  | 0    | 0  | 0    | 0  | 0   | 0  |
| 合計   |             | —           | —  | —    | —  | 1    | 30 | 1    | 19 | 1   | 5  |

| <div><div>● 認定 こども 園</div><div>—</div><div>● 幼稚園</div><div>—</div><div>● 保育園</div><div>1 園</div></div> |             | 令和5(2023)年度 |    |      |    |      |    |      |    |     |    |   |
|--|-------------|-------------|----|------|----|------|----|------|----|-----|----|---|
|  |             | 1号認定        |    | 2号認定 |    |      |    | 3号認定 |    |     |    |   |
|  |             | 3～5歳        |    | 3～5歳 |    | 3～5歳 |    | 1・2歳 |    | 0歳  |    |   |
|  |             | 教育          |    | 教育   |    | 保育   |    | 保育   |    | 保育  |    |   |
|  |             | 施設数         | 人数 | 施設数  | 人数 | 施設数  | 人数 | 施設数  | 人数 | 施設数 | 人数 |   |
| 推計ニーズ量   |             |             | —  |      | —  |      | 29 |      | 18 |     | 4  |   |
| 確保方策   | 教育・保育施設（小計） |             | —  | —    | —  | —    | 1  | 29   | 1  | 18  | 1  | 4 |
|  | 認定こども園      |             | —  | —    | —  | —    | 0  | 0    | 0  | 0   | 0  | 0 |
|  | 幼稚園         |             | —  | —    | —  | —    | 0  | 0    | 0  | 0   | 0  | 0 |
|  | 保育園         |             | —  | —    | —  | —    | 1  | 29   | 1  | 18  | 1  | 4 |
|  | 確認を受けない幼稚園  |             | —  | —    | —  | —    | 0  | 0    | 0  | 0   | 0  | 0 |
|  | 地域型保育事業（小計） |             | —  | —    | —  | —    | 0  | 0    | 0  | 0   | 0  | 0 |
|  | 小規模保育事業     |             | —  | —    | —  | —    | 0  | 0    | 0  | 0   | 0  | 0 |
|  | 家庭の保育事業     |             | —  | —    | —  | —    | 0  | 0    | 0  | 0   | 0  | 0 |
|  | 事業所内保育事業    |             | —  | —    | —  | —    | 0  | 0    | 0  | 0   | 0  | 0 |
|  | 居宅訪問型保育事業   |             | —  | —    | —  | —    | 0  | 0    | 0  | 0   | 0  | 0 |
| 合計   |             | —           | —  | —    | —  | 1    | 29 | 1    | 18 | 1   | 4  |   |

| <div>●認定こども園ー</div> <div>●幼稚園ー</div> <div>●保育園1園</div> |             | 令和6(2024)年度 |    |             |    |             |    |             |    |             |    |   |
|--|-------------|-------------|----|-------------|----|-------------|----|-------------|----|-------------|----|---|
|  |             | 1号認定        |    | 2号認定        |    |             |    | 3号認定        |    |             |    |   |
|  |             | 3～5歳        |    | 3～5歳        |    | 3～5歳        |    | 1・2歳        |    | 0歳          |    |   |
|  |             | 教育          |    | 教育          |    | 保育          |    | 保育          |    | 保育          |    |   |
|  |             | 施設数         | 人数 | 施設数         | 人数 | 施設数         | 人数 | 施設数         | 人数 | 施設数         | 人数 |   |
| 推計ニーズ量   |             | <div></div> | ー  | <div></div> | ー  | <div></div> | 28 | <div></div> | 17 | <div></div> | 4  |   |
| 確保方策   | 教育・保育施設（小計） |             | ー  | ー           | ー  | ー           | 1  | 28          | 1  | 17          | 1  | 4 |
|  | 認定こども園      |             | ー  | ー           | ー  | ー           | 0  | 0           | 0  | 0           | 0  | 0 |
|  | 幼稚園         |             | ー  | ー           | ー  | ー           | 0  | 0           | 0  | 0           | 0  | 0 |
|  | 保育園         |             | ー  | ー           | ー  | ー           | 1  | 28          | 1  | 17          | 1  | 4 |
|  | 確認を受けない幼稚園  |             | ー  | ー           | ー  | ー           | 0  | 0           | 0  | 0           | 0  | 0 |
|  | 地域型保育事業（小計） |             | ー  | ー           | ー  | ー           | 0  | 0           | 0  | 0           | 0  | 0 |
|  | 小規模保育事業     |             | ー  | ー           | ー  | ー           | 0  | 0           | 0  | 0           | 0  | 0 |
|  | 家庭の保育事業     |             | ー  | ー           | ー  | ー           | 0  | 0           | 0  | 0           | 0  | 0 |
|  | 事業所内保育事業    |             | ー  | ー           | ー  | ー           | 0  | 0           | 0  | 0           | 0  | 0 |
|  | 居宅訪問型保育事業   |             | ー  | ー           | ー  | ー           | 0  | 0           | 0  | 0           | 0  | 0 |
| 合計   |             | ー           | ー  | ー           | ー  | 1           | 28 | 1           | 17 | 1           | 4  |   |

## (サ) 高柳中学校区

【実績〔平成31(2019)年4月1日現在の施設・定員・児童数〕】 (単位:人)

| 区分     | 園名 | 定員 | 0歳 | 1歳 | 2歳 | 3歳 | 4歳 | 5歳 | 計 |
|--------|----|----|----|----|----|----|----|----|---|
| 認定こども園 | —  | —  | —  | —  | —  | —  | —  | —  | — |
| 幼稚園    | —  | —  | —  |    |    | —  | —  | —  | — |
| 保育園    | 高柳 | 60 | 0  | 0  | 0  | 1  | 3  | 3  | 7 |
|        | 合計 | 60 | 0  | 0  | 0  | 1  | 3  | 3  | 7 |

【確保の方策】 (単位:人)

| <div><div>●認定こども園</div><div>—</div><div>●幼稚園</div><div>—</div><div>●保育園</div><div>1園</div></div> |             | 令和2(2020)年度 |    |             |    |             |    |             |    |             |    |   |
|--|-------------|-------------|----|-------------|----|-------------|----|-------------|----|-------------|----|---|
|  |             | 1号認定        |    | 2号認定        |    |             |    | 3号認定        |    |             |    |   |
|  |             | 3～5歳        |    | 3～5歳        |    | 3～5歳        |    | 1・2歳        |    | 0歳          |    |   |
|  |             | 教育          |    | 教育          |    | 保育          |    | 保育          |    | 保育          |    |   |
|  |             | 施設数         | 人数 | 施設数         | 人数 | 施設数         | 人数 | 施設数         | 人数 | 施設数         | 人数 |   |
| 推計ニーズ量   |             | <div></div> | —  | <div></div> | —  | <div></div> | 5  | <div></div> | 1  | <div></div> | 0  |   |
| 確保方策   | 教育・保育施設（小計） |             | —  | —           | —  | —           | 1  | 5           | 1  | 1           | 1  | 0 |
|  | 認定こども園      |             | —  | —           | —  | —           | 0  | 0           | 0  | 0           | 0  | 0 |
|  | 幼稚園         |             | —  | —           | —  | —           | 0  | 0           | 0  | 0           | 0  | 0 |
|  | 保育園         |             | —  | —           | —  | —           | 1  | 5           | 1  | 1           | 1  | 0 |
|  | 確認を受けない幼稚園  |             | —  | —           | —  | —           | 0  | 0           | 0  | 0           | 0  | 0 |
|  | 地域型保育事業（小計） |             | —  | —           | —  | —           | 0  | 0           | 0  | 0           | 0  | 0 |
|  | 小規模保育事業     |             | —  | —           | —  | —           | 0  | 0           | 0  | 0           | 0  | 0 |
|  | 家庭的保育事業     |             | —  | —           | —  | —           | 0  | 0           | 0  | 0           | 0  | 0 |
|  | 事業所内保育事業    |             | —  | —           | —  | —           | 0  | 0           | 0  | 0           | 0  | 0 |
|  | 居宅訪問型保育事業   |             | —  | —           | —  | —           | 0  | 0           | 0  | 0           | 0  | 0 |
| 合計   |             | —           | —  | —           | —  | 1           | 5  | 1           | 1  | 1           | 0  |   |

| <div><div>●認定こども園</div><div>—</div><div>●幼稚園</div><div>—</div><div>●保育園</div><div>1園</div></div> |             | 令和3(2021)年度 |    |             |    |      |             |      |             |     |             |   |
|--|-------------|-------------|----|-------------|----|------|-------------|------|-------------|-----|-------------|---|
|  |             | 1号認定        |    | 2号認定        |    |      |             | 3号認定 |             |     |             |   |
|  |             | 3〜5歳        |    | 3〜5歳        |    | 3〜5歳 |             | 1・2歳 |             | 0歳  |             |   |
|  |             | 教育          |    | 教育          |    | 保育   |             | 保育   |             | 保育  |             |   |
|  |             | 施設数         | 人数 | 施設数         | 人数 | 施設数  | 人数          | 施設数  | 人数          | 施設数 | 人数          |   |
| 推計ニーズ量   |             | <div></div> | —  | <div></div> |    | —    | <div></div> | 5    | <div></div> | 1   | <div></div> | 0 |
| 確保方策   | 教育・保育施設（小計） |             | —  | —           | —  | —    | 1           | 5    | 1           | 1   | 1           | 0 |
|  | 認定こども園      |             | —  | —           | —  | —    | 0           | 0    | 0           | 0   | 0           | 0 |
|  | 幼稚園         |             | —  | —           | —  | —    | 0           | 0    | 0           | 0   | 0           | 0 |
|  | 保育園         |             | —  | —           | —  | —    | 1           | 5    | 1           | 1   | 1           | 0 |
|  | 確認を受けない幼稚園  |             | —  | —           | —  | —    | 0           | 0    | 0           | 0   | 0           | 0 |
|  | 地域型保育事業（小計） |             | —  | —           | —  | —    | 0           | 0    | 0           | 0   | 0           | 0 |
|  | 小規模保育事業     |             | —  | —           | —  | —    | 0           | 0    | 0           | 0   | 0           | 0 |
|  | 家庭的保育事業     |             | —  | —           | —  | —    | 0           | 0    | 0           | 0   | 0           | 0 |
|  | 事業所内保育事業    |             | —  | —           | —  | —    | 0           | 0    | 0           | 0   | 0           | 0 |
|  | 居宅訪問型保育事業   |             | —  | —           | —  | —    | 0           | 0    | 0           | 0   | 0           | 0 |
| 合計   |             | —           | —  | —           | —  | 1    | 5           | 1    | 1           | 1   | 0           |   |

| <div>●認定こども園　　－</div> <div>●幼稚園　　　　－</div> <div>●保育園　　　　1園</div> |             | 令和4(2022)年度 |    |      |    |      |    |      |    |     |    |
|--|-------------|-------------|----|------|----|------|----|------|----|-----|----|
|  |             | 1号認定        |    | 2号認定 |    |      |    | 3号認定 |    |     |    |
|  |             | 3～5歳        |    | 3～5歳 |    | 3～5歳 |    | 1・2歳 |    | 0歳  |    |
|  |             | 教育          |    | 教育   |    | 保育   |    | 保育   |    | 保育  |    |
|  |             | 施設数         | 人数 | 施設数  | 人数 | 施設数  | 人数 | 施設数  | 人数 | 施設数 | 人数 |
| 推計ニーズ量   |             | —           | —  | —    | —  | 5    | —  | 1    | —  | 0   |    |
| 確保方策   | 教育・保育施設（小計） | —           | —  | —    | —  | 1    | 5  | 1    | 1  | 1   | 0  |
|  | 認定こども園      | —           | —  | —    | —  | 0    | 0  | 0    | 0  | 0   | 0  |
|  | 幼稚園         | —           | —  | —    | —  | 0    | 0  | 0    | 0  | 0   | 0  |
|  | 保育園         | —           | —  | —    | —  | 1    | 5  | 1    | 1  | 1   | 0  |
|  | 確認を受けない幼稚園  | —           | —  | —    | —  | 0    | 0  | 0    | 0  | 0   | 0  |
|  | 地域型保育事業（小計） | —           | —  | —    | —  | 0    | 0  | 0    | 0  | 0   | 0  |
|  | 小規模保育事業     | —           | —  | —    | —  | 0    | 0  | 0    | 0  | 0   | 0  |
|  | 家庭の保育事業     | —           | —  | —    | —  | 0    | 0  | 0    | 0  | 0   | 0  |
|  | 事業所内保育事業    | —           | —  | —    | —  | 0    | 0  | 0    | 0  | 0   | 0  |
|  | 居宅訪問型保育事業   | —           | —  | —    | —  | 0    | 0  | 0    | 0  | 0   | 0  |
| 合計   |             | —           | —  | —    | —  | 1    | 5  | 1    | 1  | 1   | 0  |

| <div><div>●認定こども園</div><div>—</div><div>●幼稚園</div><div>—</div><div>●保育園</div><div>1園</div></div> |             | 令和5(2023)年度 |    |      |    |      |    |      |    |     |    |   |
|--|-------------|-------------|----|------|----|------|----|------|----|-----|----|---|
|  |             | 1号認定        |    | 2号認定 |    |      |    | 3号認定 |    |     |    |   |
|  |             | 3～5歳        |    | 3～5歳 |    | 3～5歳 |    | 1・2歳 |    | 0歳  |    |   |
|  |             | 教育          |    | 教育   |    | 保育   |    | 保育   |    | 保育  |    |   |
|  |             | 施設数         | 人数 | 施設数  | 人数 | 施設数  | 人数 | 施設数  | 人数 | 施設数 | 人数 |   |
| 推計ニーズ量   |             |             | —  |      | —  | 4    |    | 1    |    | 0   |    |   |
| 確保方策   | 教育・保育施設（小計） |             | —  | —    | —  | —    | 1  | 4    | 1  | 1   | 1  | 0 |
|  | 認定こども園      |             | —  | —    | —  | —    | 0  | 0    | 0  | 0   | 0  | 0 |
|  | 幼稚園         |             | —  | —    | —  | —    | 0  | 0    | 0  | 0   | 0  | 0 |
|  | 保育園         |             | —  | —    | —  | —    | 1  | 4    | 1  | 1   | 1  | 0 |
|  | 確認を受けない幼稚園  |             | —  | —    | —  | —    | 0  | 0    | 0  | 0   | 0  | 0 |
|  | 地域型保育事業（小計） |             | —  | —    | —  | —    | 0  | 0    | 0  | 0   | 0  | 0 |
|  | 小規模保育事業     |             | —  | —    | —  | —    | 0  | 0    | 0  | 0   | 0  | 0 |
|  | 家庭の保育事業     |             | —  | —    | —  | —    | 0  | 0    | 0  | 0   | 0  | 0 |
|  | 事業所内保育事業    |             | —  | —    | —  | —    | 0  | 0    | 0  | 0   | 0  | 0 |
|  | 居宅訪問型保育事業   |             | —  | —    | —  | —    | 0  | 0    | 0  | 0   | 0  | 0 |
| 合計   |             | —           | —  | —    | —  | 1    | 4  | 1    | 1  | 1   | 0  |   |

| <div><div>●認定こども園</div><div>—</div><div>●幼稚園</div><div>—</div><div>●保育園</div><div>1園</div></div> |             | 令和6(2024)年度 |    |      |    |      |    |      |    |     |    |   |
|--|-------------|-------------|----|------|----|------|----|------|----|-----|----|---|
|  |             | 1号認定        |    | 2号認定 |    |      |    | 3号認定 |    |     |    |   |
|  |             | 3～5歳        |    | 3～5歳 |    | 3～5歳 |    | 1・2歳 |    | 0歳  |    |   |
|  |             | 教育          |    | 教育   |    | 保育   |    | 保育   |    | 保育  |    |   |
|  |             | 施設数         | 人数 | 施設数  | 人数 | 施設数  | 人数 | 施設数  | 人数 | 施設数 | 人数 |   |
| 推計ニーズ量   |             |             | —  |      | —  |      | 4  |      | 1  |     | 0  |   |
| 確保方策   | 教育・保育施設（小計） |             | —  | —    | —  | —    | 1  | 4    | 1  | 1   | 1  | 0 |
|  | 認定こども園      |             | —  | —    | —  | —    | 0  | 0    | 0  | 0   | 0  | 0 |
|  | 幼稚園         |             | —  | —    | —  | —    | 0  | 0    | 0  | 0   | 0  | 0 |
|  | 保育園         |             | —  | —    | —  | —    | 1  | 4    | 1  | 1   | 1  | 0 |
|  | 確認を受けない幼稚園  |             | —  | —    | —  | —    | 0  | 0    | 0  | 0   | 0  | 0 |
|  | 地域型保育事業（小計） |             | —  | —    | —  | —    | 0  | 0    | 0  | 0   | 0  | 0 |
|  | 小規模保育事業     |             | —  | —    | —  | —    | 0  | 0    | 0  | 0   | 0  | 0 |
|  | 家庭の保育事業     |             | —  | —    | —  | —    | 0  | 0    | 0  | 0   | 0  | 0 |
|  | 事業所内保育事業    |             | —  | —    | —  | —    | 0  | 0    | 0  | 0   | 0  | 0 |
|  | 居宅訪問型保育事業   |             | —  | —    | —  | —    | 0  | 0    | 0  | 0   | 0  | 0 |
| 合計   |             | —           | —  | —    | —  | 1    | 4  | 1    | 1  | 1   | 0  |   |

## (シ) 西山中学校区

【実績〔平成31(2019)年4月1日現在の施設・定員・児童数〕】 (単位:人)

| 区分     | 園名   | 定員  | 0歳 | 1歳 | 2歳 | 3歳 | 4歳 | 5歳 | 計   |
|--------|------|-----|----|----|----|----|----|----|-----|
| 認定こども園 | —    | —   | —  | —  | —  | —  | —  | —  | —   |
| 幼稚園    | —    | —   | —  |    |    | —  | —  | —  | —   |
| 保育園    | ふたば  | 60  | 1  | 3  | 7  | 9  | 4  | 4  | 28  |
|        | にしやま | 120 | 2  | 9  | 15 | 19 | 26 | 21 | 92  |
|        | 合計   | 160 | 3  | 12 | 22 | 28 | 30 | 25 | 120 |

【確保の方策】 (単位:人)

| <ul style="list-style-type: none"> <li>認定こども園 —</li> <li>幼稚園 —</li> <li>保育園 2園</li> </ul> |             | 令和2(2020)年度 |    |      |    |      |    |      |    |     |    |
|---|-------------|-------------|----|------|----|------|----|------|----|-----|----|
|   |             | 1号認定        |    | 2号認定 |    |      |    | 3号認定 |    |     |    |
|   |             | 3～5歳        |    | 3～5歳 |    | 3～5歳 |    | 1・2歳 |    | 0歳  |    |
|   |             | 教育          |    | 教育   |    | 保育   |    | 保育   |    | 保育  |    |
|   |             | 施設数         | 人数 | 施設数  | 人数 | 施設数  | 人数 | 施設数  | 人数 | 施設数 | 人数 |
| 推計ニーズ量  |             | —           | —  | —    | —  | 73   | —  | 32   | —  | 4   | —  |
| 確保方策  | 教育・保育施設(小計) | —           | —  | —    | —  | 2    | 73 | 2    | 32 | 2   | 4  |
|   | 認定こども園      | —           | —  | —    | —  | 0    | 0  | 0    | 0  | 0   | 0  |
|   | 幼稚園         | —           | —  | —    | —  | 0    | 0  | 0    | 0  | 0   | 0  |
|   | 保育園         | —           | —  | —    | —  | 2    | 73 | 2    | 32 | 2   | 4  |
|   | 確認を受けない幼稚園  | —           | —  | —    | —  | 0    | 0  | 0    | 0  | 0   | 0  |
|   | 地域型保育事業(小計) | —           | —  | —    | —  | 0    | 0  | 0    | 0  | 0   | 0  |
|   | 小規模保育事業     | —           | —  | —    | —  | 0    | 0  | 0    | 0  | 0   | 0  |
|   | 家庭的保育事業     | —           | —  | —    | —  | 0    | 0  | 0    | 0  | 0   | 0  |
|   | 事業所内保育事業    | —           | —  | —    | —  | 0    | 0  | 0    | 0  | 0   | 0  |
|   | 居宅訪問型保育事業   | —           | —  | —    | —  | 0    | 0  | 0    | 0  | 0   | 0  |
| 合計  |             | —           | —  | —    | —  | 2    | 73 | 2    | 32 | 2   | 4  |

| <ul style="list-style-type: none"> <li>認定こども園 —</li> <li>幼稚園 —</li> <li>保育園 2園</li> </ul> |             | 令和3(2021)年度 |    |      |    |      |    |      |    |     |    |
|---|-------------|-------------|----|------|----|------|----|------|----|-----|----|
|   |             | 1号認定        |    | 2号認定 |    |      |    | 3号認定 |    |     |    |
|   |             | 3～5歳        |    | 3～5歳 |    | 3～5歳 |    | 1・2歳 |    | 0歳  |    |
|   |             | 教育          |    | 教育   |    | 保育   |    | 保育   |    | 保育  |    |
|   |             | 施設数         | 人数 | 施設数  | 人数 | 施設数  | 人数 | 施設数  | 人数 | 施設数 | 人数 |
| 推計ニーズ量  |             | —           | —  | —    | —  | 69   | —  | 31   | —  | 4   | —  |
| 確保方策  | 教育・保育施設(小計) | —           | —  | —    | —  | 2    | 69 | 2    | 31 | 2   | 4  |
|   | 認定こども園      | —           | —  | —    | —  | 0    | 0  | 0    | 0  | 0   | 0  |
|   | 幼稚園         | —           | —  | —    | —  | 0    | 0  | 0    | 0  | 0   | 0  |
|   | 保育園         | —           | —  | —    | —  | 2    | 69 | 2    | 31 | 2   | 4  |
|   | 確認を受けない幼稚園  | —           | —  | —    | —  | 0    | 0  | 0    | 0  | 0   | 0  |
|   | 地域型保育事業(小計) | —           | —  | —    | —  | 0    | 0  | 0    | 0  | 0   | 0  |
|   | 小規模保育事業     | —           | —  | —    | —  | 0    | 0  | 0    | 0  | 0   | 0  |
|   | 家庭的保育事業     | —           | —  | —    | —  | 0    | 0  | 0    | 0  | 0   | 0  |
|   | 事業所内保育事業    | —           | —  | —    | —  | 0    | 0  | 0    | 0  | 0   | 0  |
|   | 居宅訪問型保育事業   | —           | —  | —    | —  | 0    | 0  | 0    | 0  | 0   | 0  |
| 合計  |             | —           | —  | —    | —  | 2    | 69 | 2    | 31 | 2   | 4  |

| <div>● 認定 こども 園      ー</div> <div>● 幼稚園              ー</div> <div>● 保育園              2 園</div> |             | 令和4(2022)年度 |    |      |    |      |    |      |    |     |    |
|--|-------------|-------------|----|------|----|------|----|------|----|-----|----|
|  |             | 1号認定        |    | 2号認定 |    |      |    | 3号認定 |    |     |    |
|  |             | 3～5歳        |    | 3～5歳 |    | 3～5歳 |    | 1・2歳 |    | 0歳  |    |
|  |             | 教育          |    | 教育   |    | 保育   |    | 保育   |    | 保育  |    |
|  |             | 施設数         | 人数 | 施設数  | 人数 | 施設数  | 人数 | 施設数  | 人数 | 施設数 | 人数 |
| 推計ニーズ量   |             | —           | —  | —    | —  | 67   | —  | 30   | —  | 3   |    |
| 確保<br>方策   | 教育・保育施設（小計） | —           | —  | —    | —  | 2    | 67 | 2    | 30 | 2   | 3  |
|  | 認定こども園      | —           | —  | —    | —  | 0    | 0  | 0    | 0  | 0   | 0  |
|  | 幼稚園         | —           | —  | —    | —  | 0    | 0  | 0    | 0  | 0   | 0  |
|  | 保育園         | —           | —  | —    | —  | 2    | 67 | 2    | 30 | 2   | 3  |
|  | 確認を受けない幼稚園  | —           | —  | —    | —  | 0    | 0  | 0    | 0  | 0   | 0  |
|  | 地域型保育事業（小計） | —           | —  | —    | —  | 0    | 0  | 0    | 0  | 0   | 0  |
|  | 小規模保育事業     | —           | —  | —    | —  | 0    | 0  | 0    | 0  | 0   | 0  |
|  | 家庭の保育事業     | —           | —  | —    | —  | 0    | 0  | 0    | 0  | 0   | 0  |
|  | 事業所内保育事業    | —           | —  | —    | —  | 0    | 0  | 0    | 0  | 0   | 0  |
|  | 居宅訪問型保育事業   | —           | —  | —    | —  | 0    | 0  | 0    | 0  | 0   | 0  |
| 合計   |             | —           | —  | —    | —  | 2    | 67 | 2    | 30 | 2   | 3  |

| <div><div>●認定こども園</div><div>—</div><div>●幼稚園</div><div>—</div><div>●保育園</div><div>2園</div></div> |             | 令和5(2023)年度 |    |      |    |      |    |      |    |     |    |   |
|--|-------------|-------------|----|------|----|------|----|------|----|-----|----|---|
|  |             | 1号認定        |    | 2号認定 |    |      |    | 3号認定 |    |     |    |   |
|  |             | 3～5歳        |    | 3～5歳 |    | 3～5歳 |    | 1・2歳 |    | 0歳  |    |   |
|  |             | 教育          |    | 教育   |    | 保育   |    | 保育   |    | 保育  |    |   |
|  |             | 施設数         | 人数 | 施設数  | 人数 | 施設数  | 人数 | 施設数  | 人数 | 施設数 | 人数 |   |
| 推計ニーズ量   |             |             | —  |      | —  | 65   |    | 29   |    | 3   |    |   |
| 確保方策   | 教育・保育施設（小計） |             | —  | —    | —  | —    | 2  | 65   | 2  | 29  | 2  | 3 |
|  | 認定こども園      |             | —  | —    | —  | —    | 0  | 0    | 0  | 0   | 0  | 0 |
|  | 幼稚園         |             | —  | —    | —  | —    | 0  | 0    | 0  | 0   | 0  | 0 |
|  | 保育園         |             | —  | —    | —  | —    | 2  | 65   | 2  | 29  | 2  | 3 |
|  | 確認を受けない幼稚園  |             | —  | —    | —  | —    | 0  | 0    | 0  | 0   | 0  | 0 |
|  | 地域型保育事業（小計） |             | —  | —    | —  | —    | 0  | 0    | 0  | 0   | 0  | 0 |
|  | 小規模保育事業     |             | —  | —    | —  | —    | 0  | 0    | 0  | 0   | 0  | 0 |
|  | 家庭の保育事業     |             | —  | —    | —  | —    | 0  | 0    | 0  | 0   | 0  | 0 |
|  | 事業所内保育事業    |             | —  | —    | —  | —    | 0  | 0    | 0  | 0   | 0  | 0 |
|  | 居宅訪問型保育事業   |             | —  | —    | —  | —    | 0  | 0    | 0  | 0   | 0  | 0 |
| 合計   |             | —           | —  | —    | —  | 2    | 65 | 2    | 29 | 2   | 3  |   |

| <div>●認定こども園ー</div> <div>●幼稚園ー</div> <div>●保育園2園</div> |             | 令和6(2024)年度 |    |      |    |      |    |      |    |     |    |   |
|--|-------------|-------------|----|------|----|------|----|------|----|-----|----|---|
|  |             | 1号認定        |    | 2号認定 |    |      |    | 3号認定 |    |     |    |   |
|  |             | 3～5歳        |    | 3～5歳 |    | 3～5歳 |    | 1・2歳 |    | 0歳  |    |   |
|  |             | 教育          |    | 教育   |    | 保育   |    | 保育   |    | 保育  |    |   |
|  |             | 施設数         | 人数 | 施設数  | 人数 | 施設数  | 人数 | 施設数  | 人数 | 施設数 | 人数 |   |
| 推計ニーズ量   |             |             | —  |      | —  |      | 63 |      | 28 |     | 3  |   |
| 確保方策   | 教育・保育施設（小計） |             | —  | —    | —  | —    | 2  | 63   | 2  | 28  | 2  | 3 |
|  | 認定こども園      |             | —  | —    | —  | —    | 0  | 0    | 0  | 0   | 0  | 0 |
|  | 幼稚園         |             | —  | —    | —  | —    | 0  | 0    | 0  | 0   | 0  | 0 |
|  | 保育園         |             | —  | —    | —  | —    | 2  | 63   | 2  | 28  | 2  | 3 |
|  | 確認を受けない幼稚園  |             | —  | —    | —  | —    | 0  | 0    | 0  | 0   | 0  | 0 |
|  | 地域型保育事業（小計） |             | —  | —    | —  | —    | 0  | 0    | 0  | 0   | 0  | 0 |
|  | 小規模保育事業     |             | —  | —    | —  | —    | 0  | 0    | 0  | 0   | 0  | 0 |
|  | 家庭の保育事業     |             | —  | —    | —  | —    | 0  | 0    | 0  | 0   | 0  | 0 |
|  | 事業所内保育事業    |             | —  | —    | —  | —    | 0  | 0    | 0  | 0   | 0  | 0 |
|  | 居宅訪問型保育事業   |             | —  | —    | —  | —    | 0  | 0    | 0  | 0   | 0  | 0 |
| 合計   |             | —           | —  | —    | —  | 2    | 63 | 2    | 28 | 2   | 3  |   |

## 2 地域子ども・子育て支援事業

### (1) 一時預かり事業

【担当：保育課】

保護者の出産、病気、冠婚葬祭、習い事、ショッピング、美容院などのほか、リフレッシュ（保護者の育児等に伴う心理的・肉体的負担の解消）のために一時的に子どもを預かります。

保育園

【実績】

| 平成 28 (2016)<br>年度 | 平成 29 (2017)<br>年度 | 平成 30 (2018)<br>年度 | 令和元 (2019)<br>年度 (見込) |
|--------------------|--------------------|--------------------|-----------------------|
| 延べ 1,447 人/年       | 延べ 1,513 人/年       | 延べ 1,517 人/年       | 延べ 1,610 人/年          |
| 17 園               | 16 園               | 16 園               | 16 園                  |

(市立・私立の合計)

令和元年度一時預かり実施園

| 市立 (9 園) |         | 私立 (7 園) |          |
|----------|---------|----------|----------|
| ・西部保育園   | ・南鯖石保育園 | ・なかよし保育園 | ・とうぶ保育園  |
| ・松波保育園   | ・中鯖石保育園 | ・はらまち保育園 | ・にしやま保育園 |
| ・中通保育園   | ・米山保育園  | ・米山台保育園  |          |
| ・高田保育園   | ・高柳保育園  | ・ふたば保育園  |          |
| ・北条保育園   |         | ・半田保育園   |          |

【ニーズ量の見込みと確保の方策】

| 令和 2 (2020)<br>年度 | 令和 3 (2021)<br>年度 | 令和 4 (2022)<br>年度 | 令和 5 (2023)<br>年度 | 令和 6 (2024)<br>年度 |
|-------------------|-------------------|-------------------|-------------------|-------------------|
| 延べ 1,562 人/年      | 延べ 1,515 人/年      | 延べ 1,470 人/年      | 延べ 1,426 人/年      | 延べ 1,383 人/年      |
| 14 園              | 14 園              | 14 園              | 14 園              | 14 園              |

注) 令和 2 (2020) 年度以降は、0～5 歳の推計人口の減少率 (3%) に比例して減少すると見込んでいます。

【今後の取組】

- ・保護者の意見を聞きながら、一時預かりの実施園を検討していきます。

## (2) 延長保育事業

【担当：保育課】

保育園で、通常の保育時間（保育所によって異なる）を超えて子どもを預かります。

## 【実績】

| 平成 28 (2016)<br>年度 | 平成 29 (2017)<br>年度 | 平成 30 (2018)<br>年度 | 令和元 (2019)<br>年度 (見込) |
|--------------------|--------------------|--------------------|-----------------------|
| 10,414 人/年         | 9,004 人/年          | 7,696 人/年          | 7,850 人/年             |
| 13 園               | 13 園               | 13 園               | 13 園                  |

(市立・私立の合計)

## 令和元年度延長保育実施園

| 市立 (4 園)   | 私立 (9 園)  |
|--|---|
| <ul style="list-style-type: none"> <li>・ 柏崎保育園</li> <li>・ 比角保育園</li> <li>・ 松波保育園</li> <li>・ 田尻保育園</li> </ul> | <ul style="list-style-type: none"> <li>・ こみの保育園</li> <li>・ 明照保育園</li> <li>・ はらまち保育園</li> <li>・ なかよし保育園</li> <li>・ ふたば保育園</li> <li>・ 半田保育園</li> <li>・ とうぶ保育園</li> <li>・ 枇杷島保育園</li> <li>・ にしやま保育園</li> </ul> |

## 【ニーズ量の見込みと確保の方策】

| 令和 2 (2020)<br>年度 | 令和 3 (2021)<br>年度 | 令和 4 (2022)<br>年度 | 令和 5 (2023)<br>年度 | 令和 6 (2024)<br>年度 |
|-------------------|-------------------|-------------------|-------------------|-------------------|
| 7,615 人/年         | 7,387 人/年         | 7,165 人/年         | 6,950 人/年         | 6,741 人/年         |
| 13 園              | 13 園              | 13 園              | 13 園              | 13 園              |

注) 令和 2 (2020) 年度以降は、0～5 歳の推計人口の減少率 (3%) に比例して減少すると見込んでいます。

## 【今後の取組】

- ・ 就労形態の多様化に対応するため、今後保護者の意見も聞きながら延長保育実施園・延長時間を検討していきます。

## (3) 病児保育事業

【担当：保育課】

## ア 病児保育

病気の始まりから治るまでの子どもを預かります。毎日、医師の診察があります。

## 【実績】

| 平成 28 (2016)<br>年度 | 平成 29 (2017)<br>年度 | 平成 30 (2018)<br>年度 | 令和元 (2019)<br>年度 (見込) |
|--------------------|--------------------|--------------------|-----------------------|
| 延べ 615 人/年         | 延べ 555 人/年         | 延べ 517 人/年         | 延べ 602 人/年            |
| —                  | か所数：1 か所           | か所数：1 か所           | か所数：1 か所              |

(国立病院機構新潟病院 病児保育室「ムーミンハウス」)

## 【ニーズ量の見込みと確保の方策】

| 令和 2 (2020)<br>年度 | 令和 3 (2021)<br>年度 | 令和 4 (2022)<br>年度 | 令和 5 (2023)<br>年度 | 令和 6 (2024)<br>年度 |
|-------------------|-------------------|-------------------|-------------------|-------------------|
| 延べ 602 人/年        | 延べ 602 人/年        | 延べ 602 人/年        | 延べ 602 人/年        | 延べ 602 人/年        |
| か所数：1 か所          | か所数：1 か所          | か所数：1 か所          | か所数：1 か所          | か所数：1 か所          |

注) 令和 2 (2020) 年度以降も令和元 (2019) 年度と同程度の利用があると見込んでいます。

## イ 病後児保育

病気の回復期にあつて、集団保育、生活ができない子どもを預かります。

## 【実績】

| 平成 28 (2016)<br>年度 | 平成 29 (2017)<br>年度 | 平成 30 (2018)<br>年度 | 令和元 (2019)<br>年度 (見込) |
|--------------------|--------------------|--------------------|-----------------------|
| 延べ 46 人/年          | 延べ 47 人/年          | 延べ 85 人/年          | 委託終了                  |
| か所数：1 か所           | か所数：1 か所           | か所数：1 か所           | か所数：1 か所              |

(柏崎総合医療センター 病後児保育室「ぴっころ」)

## 【今後の取組】

- ・ 国立病院機構新潟病院での病児保育を継続していきます。
- ・ 病児保育のニーズが多いことから、柏崎総合医療センターと引き続き病児保育の事業委託について協議を継続していきます。



## (4) 利用者支援事業（母子保健型）

【担当：子育て支援課】

元気館に子育て世代包括支援センターを設置し、保健師及び助産師等の専門性をいかした相談支援を行い、母子保健を中心としたネットワークを構築し、医療機関、療育機関等の関係機関につなげていきます。

## 【実績】

| 平成 28 (2016)<br>年度  | 平成 29 (2017)<br>年度 | 平成 30 (2018)<br>年度                         | 令和元 (2019)<br>年度 (見込) |
|---------------------|--------------------|--|-----------------------|
| 元気館<br>子育て支援センターで実施 |                    | 元気館<br>子育て世代包括支援センターで継続<br>(機構改革等により呼称の変更) |                       |
| か所数：1 か所            |                    | か所数：1 か所                                   |                       |

| 内容          |    | 平成 28 (2016)<br>年度 | 平成 29 (2017)<br>年度 | 平成 30 (2018)<br>年度 | 令和元 (2019)<br>年度 (見込) |
|-------------|----|--------------------|--------------------|--------------------|-----------------------|
| 健康相談        | 来館 | 100 件              | 70 件               | 412 件              | 450 件                 |
|             | 電話 | 51 件               | 57 件               | 95 件               | 100 件                 |
| 助産師専門<br>相談 | 来館 | 63 件               | 131 件              | 145 件              | 200 件                 |
|             | 電話 | 22 件               | 61 件               | 50 件               | 60 件                  |
| 子育て支援室巡回    |    | 388 件              | 587 件              | 818 件              | 700 件                 |
| 家庭訪問        |    | 87 件               | 113 件              | 135 件              | 150 件                 |
| 合計          |    | 711 件              | 1,019 件            | 1,655 件            | 1,760 件               |

| 内容           | 平成 30 (2018)<br>年度 | 令和元 (2019)<br>年度 (見込) |
|--------------|--------------------|-----------------------|
| 支援プラン<br>作成数 | 26 件               | 40 件                  |
| 連携会議         | 12 回               | 12 回                  |

## 【ニーズ量の見込みと確保の方策】

| 令和 2 (2020)<br>年度           | 令和 3 (2021)<br>年度 | 令和 4 (2022)<br>年度 | 令和 5 (2023)<br>年度 | 令和 6 (2024)<br>年度 |
|-----------------------------|-------------------|-------------------|-------------------|-------------------|
| 元気館<br>子育て世代包括支<br>援センターで継続 | 継続                | 継続                | 継続                | 継続                |
| か所数：1 か所                    | か所数：1 か所          | か所数：1 か所          | か所数：1 か所          | か所数：1 か所          |

| 内容           | 令和2(2020)<br>年度 | 令和3(2021)<br>年度 | 令和4(2022)<br>年度 | 令和5(2023)<br>年度 | 令和6(2024)<br>年度 |
|--------------|-----------------|-----------------|-----------------|-----------------|-----------------|
| 支援プラン<br>作成数 | 40件             | 50件             | 50件             | 50件             | 50件             |
| 連携会議         | 12回             | 12回             | 12回             | 12回             | 12回             |

## 【今後の取組】

- ・妊娠期からの早期支援により、安心して妊娠・出産・子育てができるよう継続的な支援を行います。
- ・継続的な支援が必要な人に、支援プランを作成し、問題解決を目指します。

## (5) 妊婦健康診査

【担当：子育て支援課】

母体や胎児の健康を守るために必要な妊婦健康診査を医療機関に委託し、安心して出産が迎えられるよう支援します。

## 【実績】

| 平成 28 (2016)<br>年度                    | 平成 29 (2017)<br>年度                    | 平成 30 (2018)<br>年度                    | 令和元 (2019)<br>年度 (見込)                 |
|---------------------------------------|---------------------------------------|---------------------------------------|---------------------------------------|
| ・ 公費負担 14 回<br>・ 受診者延べ件数<br>6,863 件程度 | ・ 公費負担 14 回<br>・ 受診者延べ件数<br>6,988 件程度 | ・ 公費負担 14 回<br>・ 受診者延べ件数<br>6,110 件程度 | ・ 公費負担 14 回<br>・ 受診者延べ件数<br>5,930 件程度 |
| ・ 公費負担 14 回<br>・ 受診者延べ件数<br>6,863 件   | ・ 公費負担 14 回<br>・ 受診者延べ件数<br>6,988 件   | ・ 公費負担 14 回<br>・ 受診者延べ件数<br>6,691 件   | ・ 公費負担 14 回<br>・ 受診者延べ件数<br>6,700 件程度 |

## 【ニーズ量の見込みと確保の方策】

| 令和 2 (2020)<br>年度                     | 令和 3 (2021)<br>年度                     | 令和 4 (2022)<br>年度                     | 令和 5 (2023)<br>年度                     | 令和 6 (2024)<br>年度                     |
|---------------------------------------|---------------------------------------|---------------------------------------|---------------------------------------|---------------------------------------|
| ・ 公費負担 14 回<br>・ 受診者延べ件数<br>6,500 件程度 | ・ 公費負担 14 回<br>・ 受診者延べ件数<br>6,300 件程度 | ・ 公費負担 14 回<br>・ 受診者延べ件数<br>6,110 件程度 | ・ 公費負担 14 回<br>・ 受診者延べ件数<br>5,930 件程度 | ・ 公費負担 14 回<br>・ 受診者延べ件数<br>5,750 件程度 |

注) 0～5 歳人口は、令和 2 (2020) 年度から 6 (2024) 年度にかけて、約 3%ずつ減少すると推計されています。

このことから、利用者も 3%ずつ減少すると見込んでいます。

## 【今後の取組】

- ・ 妊婦健康診査 14 回分の公費負担を継続実施します。

## (6) 妊産婦・新生児訪問及びこんにちは赤ちゃん事業

【担当：子育て支援課】

## ア 妊産婦・新生児訪問（助産師による訪問）

概ね、生後1か月までの乳児のいる世帯に助産師が訪問し、産婦の健康相談と乳児の成長の確認を行います。

## イ こんにちは赤ちゃん事業（地域の主任児童委員による訪問）

生後4か月までの乳児の世帯に主任児童委員が訪問し、相談窓口等、子育て支援情報を提供するとともに様々な不安や悩みを聞き、必要に応じて子育て世代包括支援センターと連携して支援する。訪問時に地域で子育てを見守りますとメッセージすることで、家庭と地域社会をつなぐきっかけとし、乳児家庭の孤立化を防ぎます。

## 【実績】

| 平成 28 (2016)<br>年度                             | 平成 29 (2017)<br>年度                             | 平成 30 (2018)<br>年度                             | 令和元 (2019)<br>年度 (見込)                          |
|--|--|--|--|
| 訪問世帯数<br>・ 助産師<br>513 世帯<br>・ 主任児童委員<br>368 世帯 | 訪問世帯数<br>・ 助産師<br>507 世帯<br>・ 主任児童委員<br>401 世帯 | 訪問世帯数<br>・ 助産師<br>513 世帯<br>・ 主任児童委員<br>399 世帯 | 訪問世帯数<br>・ 助産師<br>513 世帯<br>・ 主任児童委員<br>399 世帯 |

## &lt; 主任児童委員の訪問状況 &gt;

| 内容             | 平成 28 (2016)<br>年度 | 平成 29 (2017)<br>年度 | 平成 30 (2018)<br>年度 | 令和元 (2019)<br>年度 (見込) |
|----------------|--------------------|--------------------|--------------------|-----------------------|
| 出生数に対する<br>実施率 | 69.0%              | 75.2%              | 75.7%              | 76.0%                 |

## 【ニーズ量の見込みと確保の方策】

| 令和 2 (2020)<br>年度                              | 令和 3 (2021)<br>年度                              | 令和 4 (2022)<br>年度                              | 令和 5 (2023)<br>年度                              | 令和 6 (2024)<br>年度                              |
|--|--|--|--|--|
| 訪問世帯数<br>・ 助産師<br>498 世帯<br>・ 主任児童委員<br>370 世帯 | 訪問世帯数<br>・ 助産師<br>483 世帯<br>・ 主任児童委員<br>326 世帯 | 訪問世帯数<br>・ 助産師<br>469 世帯<br>・ 主任児童委員<br>316 世帯 | 訪問世帯数<br>・ 助産師<br>455 世帯<br>・ 主任児童委員<br>308 世帯 | 訪問世帯数<br>・ 助産師<br>441 世帯<br>・ 主任児童委員<br>302 世帯 |

## &lt; 主任児童委員の訪問状況 &gt;

| 内容             | 令和 2 (2020)<br>年度 | 令和 3 (2021)<br>年度 | 令和 4 (2022)<br>年度 | 令和 5 (2023)<br>年度 | 令和 6 (2024)<br>年度 |
|----------------|-------------------|-------------------|-------------------|-------------------|-------------------|
| 出生数に対する<br>実施率 | 70.0%             | 70.0%             | 70.0%             | 70.0%             | 70.0%             |

注) 助産師訪問世帯数：令和2（2020）年度以降は、0～5歳の推計人口の減少率（3%）に比例して減少すると見込んでいます。

主任児童委員訪問世帯数：令和3（2021）年度以降は出生数に対し70%の訪問を目標にしています。

【今後の取組】

- ・助産師訪問は、産後うつに留意し、リスクが高い場合は助産師等による継続支援を行います。
- ・主任児童委員に対して、子育ての現状について定期的な研修を行う事で、地域での子育て見守り意識の醸成を目指します。

## (7) 乳幼児健康診査

## 【担当：子育て支援課】

乳幼児の健やかな成長発達を目指し、疾病の早期発見や早期の療育支援を行います。  
また、育児不安等に対する相談支援も行います。

受診率は継続的に、95%を超えており、欠席者については受診勧奨を行うとともに、  
支援を必要とする対象者には、確実な支援体制の構築を目指します。

要観察者は、次回の健診や学級、家庭訪問、電話相談でフォローを行っています。  
要精検者には、受診勧奨を行っています。

## 【実績】

## ア 要精検状況

| 内容              | 平成 28 (2016)<br>年度 | 平成 29 (2017)<br>年度 | 平成 30 (2018)<br>年度 | 令和元 (2019)<br>年度 (見込) |
|-----------------|--------------------|--------------------|--------------------|-----------------------|
| 4 か月児健診         | 16 人               | 25 人               | 11 人               | 12 人                  |
| 6 か月児健診<br>(委託) | 8 人                | 5 人                | 4 人                | 12 人                  |
| 10 か月児健診        | 20 人               | 21 人               | 10 人               | 14 人                  |
| 1 歳 6 か月児<br>健診 | 9 人                | 14 人               | 11 人               | 6 人                   |
| 3 歳児健診          | 37 人               | 55 人               | 72 人               | 60 人                  |

## イ 育児不安や育てにくさを感じたときに対処できる親の割合

| 内容   | 年度                       | 4 か月児健診          | 1 歳 6 か月児<br>健診  | 3 歳児健診           |
|--|--------------------------|------------------|------------------|------------------|
| あなたは、お子さんに対して育<br>てにくさを感じていますか。<br><br>「いつも感じる」または「時々<br>感じる」と回答した人            | 平成 30 (2018)<br>年度       | 74 人<br>(14.7%)  | 156 人<br>(30.5%) | 222 人<br>(41.2%) |
|  | 平成 29 (2017)<br>年度       | 106 人<br>(20.0%) | 143 人<br>(27.4%) | 231 人<br>(40.2%) |
|  | 平成 28 (2016)<br>年度 (参考値) | 95 人<br>(17.5%)  | 178 人<br>(31.1%) | 227 人<br>(40.4%) |
| 上記において育てにくさを感じ<br>た時に、相談先を知っているな<br>ど、何らかの解決方法を知って<br>いますか。<br><br>「いいえ」と回答した人 | 平成 30 (2018)<br>年度       | 11 人<br>(14.9%)  | 12 人<br>(7.7%)   | 35 人<br>(16.3%)  |
|  | 平成 29 (2017)<br>年度       | 14 人<br>(13.2%)  | 14 人<br>(9.9%)   | 37 人<br>(15.9%)  |
|  | 平成 28 (2016)<br>年度 (参考値) | 7 人<br>(7.4%)    | 21 人<br>(11.9%)  | 28 人<br>(12.3%)  |

## 【ニーズ量の見込と確保の方策】

疾病の早期発見、早期治療の為、受診に確実につないでいきます。

| 内容           |     | 令和2（2020）<br>年度 | 令和3（2021）<br>年度 | 令和4（2022）<br>年度 | 令和5（2023）<br>年度 | 令和6（2024）<br>年度 |
|--------------|-----|-----------------|-----------------|-----------------|-----------------|-----------------|
| 4か月児<br>健診   | 要精検 | 15人             | 15人             | 15人             | 14人             | 14人             |
|              | 受診率 | 98%             | 98%             | 98%             | 98%             | 98%             |
| 6か月児<br>健診   | 要精検 | 5人              | 5人              | 5人              | 5人              | 5人              |
|              | 受診率 | 95%             | 95%             | 95%             | 95%             | 95%             |
| 10か月児<br>健診  | 要精検 | 12人             | 11人             | 11人             | 11人             | 11人             |
|              | 受診率 | 97%             | 97%             | 97%             | 97%             | 97%             |
| 1歳6か月<br>児健診 | 要精検 | 9人              | 8人              | 8人              | 8人              | 8人              |
|              | 受診率 | 97%             | 97%             | 97%             | 97%             | 97%             |
| 3歳児<br>健診    | 要精検 | 59人             | 59人             | 57人             | 57人             | 55人             |
|              | 受診率 | 98%             | 98%             | 98%             | 98%             | 98%             |

## 【今後の取組】

- ・早期療育の視点で、適切な支援事業につなげる取組を継続します。
- ・児童虐待予防の視点から育児不安や、生活背景に関する乳幼児健康診査アンケートや面談で、育児に対する不安感の軽減に努めます。
- ・子どもの貧困対策として、経済面の不安等、生活環境に関する確認を行い、関係機関と連携して早期支援に取り組みます。

| 内容           |            | 令和2（2020）<br>年度 | 令和3（2021）<br>年度 | 令和4（2022）<br>年度 | 令和5（2023）<br>年度 | 令和6（2024）<br>年度 |
|--------------|------------|-----------------|-----------------|-----------------|-----------------|-----------------|
| 4か月児<br>健診   | 該当者        | 74人             | 74人             | 74人             | 74人             | 74人             |
|              | 支援の<br>必要性 | 11人             | 11人             | 11人             | 11人             | 11人             |
|              | 実施率        | 100%            | 100%            | 100%            | 100%            | 100%            |
| 1歳6か月<br>児健診 | 該当者        | 156人            | 156人            | 156人            | 156人            | 156人            |
|              | 支援の<br>必要性 | 12人             | 12人             | 12人             | 12人             | 12人             |
|              | 実施率        | 100%            | 100%            | 100%            | 100%            | 100%            |
| 3歳児健診        | 該当者        | 222人            | 222人            | 222人            | 222人            | 222人            |
|              | 支援の<br>必要性 | 35人             | 35人             | 35人             | 35人             | 35人             |
|              | 実施率        | 100%            | 100%            | 100%            | 100%            | 100%            |

数値は平成30（2018）年度アンケート結果数値。支援の必要性有りの方全てを継続支援者としています。

## (8) 児童虐待防止事業

【担当：子育て支援課】

児童虐待の予防及び早期発見

児童虐待の発生予防、早期発見及び保護を図るため、柏崎市要保護児童対策地域協議会を中心として、関係機関との情報共有や啓発活動を行い、円滑な連携体制の構築に取り組んでいます。

【実績】（柏崎市要保護児童対策地域協議会）

| 内容           | 平成 28 (2016)<br>年度                                  | 平成 29 (2017)<br>年度                                  | 平成 30 (2018)<br>年度                                  | 令和元 (2019)<br>年度 (見込)                               |
|--------------|---|---|---|---|
| 虐待防止全体研修会    | 170 名出席   | 105 名出席   | 95 名出席  | 140 名程度   |
| 個別ケース検討会議    | 153 回開催   | 198 回開催   | 135 回開催   | 100 回程度   |
| 要保護児童対策地域協議会 | ・ 代表者会議<br>1 回<br>・ 実務者会議<br>2 回<br>・ 進捗管理会議<br>2 回 | ・ 代表者会議<br>1 回<br>・ 実務者会議<br>2 回<br>・ 進捗管理会議<br>4 回 | ・ 代表者会議<br>1 回<br>・ 実務者会議<br>2 回<br>・ 進捗管理会議<br>4 回 | ・ 代表者会議<br>1 回<br>・ 実務者会議<br>2 回<br>・ 進捗管理会議<br>4 回 |

【ニーズ量の見込みと確保の方策】（柏崎市要保護児童対策地域協議会）

| 内容           | 令和 2 (2020)<br>年度   | 令和 3 (2021)<br>年度 | 令和 4 (2022)<br>年度 | 令和 5 (2023)<br>年度 | 令和 6 (2024)<br>年度 |
|--------------|---------------------|-------------------|-------------------|-------------------|-------------------|
| 虐待防止全体研修会    | ・ 一般市民向け<br>・ 支援者向け | 実施の継続             | 実施の継続             | 実施の継続             | 実施の継続             |
| 個別ケース検討会議    | 継続<br>(必要時開催)       | 継続<br>(必要時開催)     | 継続<br>(必要時開催)     | 継続<br>(必要時開催)     | 継続<br>(必要時開催)     |
| 要保護児童対策地域協議会 | 継続                  | 継続                | 継続                | 継続                | 継続                |

【今後の取組】

- ・ 関係機関と連携、研修会や個別ケース会議等の実施を通して、要保護児童対策地域協議会の活動の充実を図り、妊娠期からの途切れない支援を継続し、児童虐待防止に取り組めます。



## (9) 家庭児童相談室事業

【担当：子育て支援課】

昨今の児童虐待の顕在化を始めとして、子どもを取り巻く問題は、複雑・多様化しており、問題が深刻化する前に早期に発見し、対応・支援する相談体制が求められています。

また、家庭で子どもを育てる際の様々な悩みや心配ごとに関することの相談窓口を設置し、家庭児童相談員が、電話相談や家庭訪問等、必要に応じて対応しています（対象は概ね18歳未満）。

## 【実績】

| 内容         | 平成28(2016)年度 | 平成29(2017)年度 | 平成30(2018)年度              | 令和元(2019)年度(見込)             |
|------------|--------------|--------------|---------------------------|-----------------------------|
| 家庭児童相談員の配置 | 3人           | 3人           | 3人<br>〔4月：2人〕<br>〔5月～：3人〕 | 3人<br>〔4,5月：2人〕<br>〔6月～：3人〕 |

## &lt; 家庭児童相談員（3人）の活動状況 &gt;

| 内容     | 平成28(2016)年度 | 平成29(2017)年度 | 平成30(2018)年度 | 令和元(2019)年度(見込) |
|--------|--------------|--------------|--------------|-----------------|
| 対象者(実) | 186人         | 219人         | 194人         | 195人            |
| 対象者(延) | 3,633人       | 3,093人       | 3,065人       | 3,022人          |

## 【ニーズ量の見込みと確保の方策】

| 内容         | 令和2(2020)年度 | 令和3(2021)年度 | 令和4(2022)年度 | 令和5(2023)年度 | 令和6(2024)年度 |
|------------|-------------|-------------|-------------|-------------|-------------|
| 家庭児童相談員の配置 | 3人          | 3人          | 3人          | 3人          | 3人          |

| 内容     | 令和2(2020)年度 | 令和3(2021)年度 | 令和4(2022)年度 | 令和5(2023)年度 | 令和6(2024)年度 |
|--------|-------------|-------------|-------------|-------------|-------------|
| 対象者(実) | 202人        | 202人        | 202人        | 202人        | 202人        |
| 対象者(延) | 3,060人      | 3,060人      | 3,060人      | 3,060人      | 3,060人      |

## 【今後の取組】

- ・児童虐待の背景が複雑・多様化していることから、より一層、関係機関と連携したタイムリーな支援に取り組めます。具体的には、個別ケース検討会議等を通じて、情報提供のタイミングや各機関の役割分担等について、共通認識することで多面的な支援を目指します。

## (10) 養育支援訪問事業

【担当：子育て支援課】

養育支援が特に必要であると判断した家庭に対し、養育に関する指導、助言等を行うことにより、当該家庭の適切な養育の実施を確保するため、保健師等がその居宅を訪問します。

## 【実績】

| 平成 28 (2016)<br>年度 | 平成 29 (2017)<br>年度 | 平成 30 (2018)<br>年度 | 令和元 (2019)<br>年度 (見込) |
|--------------------|--------------------|--------------------|-----------------------|
| ・ 訪問世帯数<br>95 世帯   | ・ 訪問世帯数<br>89 世帯   | ・ 訪問世帯数<br>83 世帯   | ・ 訪問世帯数<br>95 世帯      |

## 【ニーズ量の見込みと確保の方策】

| 令和 2 (2020)<br>年度 | 令和 3 (2021)<br>年度 | 令和 4 (2022)<br>年度 | 令和 5 (2023)<br>年度 | 令和 6 (2024)<br>年度 |
|-------------------|-------------------|-------------------|-------------------|-------------------|
| ・ 訪問世帯数<br>100 世帯 | ・ 訪問世帯数<br>105 世帯 | ・ 訪問世帯数<br>110 世帯 | ・ 訪問世帯数<br>115 世帯 | ・ 訪問世帯数<br>120 世帯 |

## 【今後の取組】

- ・ 乳児家庭全戸訪問事業等から把握された養育的な支援を必要とする家庭に対して、専門的相談支援については保健師、助産師等が実施します。

## (11) 養育支援事業（産後等の家事支援）

【担当：子育て支援課】

双子、三つ子など育児負担が大きい場合に、子どもの世話や家事援助サービスを事業者が提供し、利用料の一部助成を行う事業について継続実施します。

現在、シルバー人材センターに事業委託しています。

## 【実績】

| 内容   | 平成 28 (2016)<br>年度 | 平成 29 (2017)<br>年度 | 平成 30 (2018)<br>年度 | 令和元 (2019)<br>年度 (見込) |
|------|--------------------|--------------------|--------------------|-----------------------|
| 世帯数  | 4 人                | 1 人                | 4 人                | 4 人                   |
| 延べ件数 | 27 人               | 2 人                | 35 人               | 35 人                  |

## 【ニーズ量の見込と確保の方向】

| 内容     | 令和 2 (2020)<br>年度 | 令和 3 (2021)<br>年度 | 令和 4 (2022)<br>年度 | 令和 5 (2023)<br>年度 | 令和 6 (2024)<br>年度 |
|--------|-------------------|-------------------|-------------------|-------------------|-------------------|
| 対象者（実） | 10 人              | 10 人              | 10 人              | 10 人              | 10 人              |
| 対象者（延） | 70 人              | 70 人              | 70 人              | 70 人              | 70 人              |

## 【今後の取組】

- ・ 今後は、単身世帯等、家族形態の多様性や、産後うつ予防の視点から、産後うつ傾向等、育児不安により養育が困難な家庭に、対象者を拡大し、産後の育児支援の強化を目指します。

## (12) 子育て短期支援事業

【担当：子育て支援課】

保護者の病気や、その他の理由で、家庭において児童を養育することが一時的に困難となった場合に、宿泊を伴う児童の一時預かりを行う事業です。

育児の負担感が大きい等、保護者のレスパイトケアとして利用する、広義の児童虐待防止の目的を持つ事業です。

## 【実績】

| 平成 28 (2016)<br>年度 | 平成 29 (2017)<br>年度 | 平成 30 (2018)<br>年度 | 令和元 (2019)<br>年度 (見込) |
|--------------------|--------------------|--------------------|-----------------------|
| —                  | —                  | 実 3 件、延 4 件        | 実 3 件、延 4 件           |
| か所数：1 か所           | か所数：1 か所           | か所数：1 か所           | か所数：1 か所              |

注) 平成 30 年度事業開始。

## 【ニーズ量の見込みと確保の方策】

| 令和 2 (2020)<br>年度 | 令和 3 (2021)<br>年度 | 令和 4 (2022)<br>年度 | 令和 5 (2023)<br>年度 | 令和 6 (2024)<br>年度 |
|-------------------|-------------------|-------------------|-------------------|-------------------|
| 実 3 件、延 4 件       | 実 3 件、延 4 件       | 実 3 件、延 4 件       | 実 3 件、延 4 件       | 実 3 件、延 4 件       |
| か所数：1 か所          | か所数：1 か所          | か所数：1 か所          | か所数：1 か所          | か所数：1 か所          |

## 【今後の取組】

- ・平成 30 (2018) 年度から開始し、引き続き継続していきます。保護者の病気等で、家庭において養育が一時的に困難になった場合、児童相談所と対応を協議していきます。

## (13) ファミリー・サポート・センター事業（子育て援助活動支援事業）

【担当：子育て支援課】

地域において、子どもの預かり等の援助を行いたい者と援助を受けたい者から成る会員組織で活動を行っています。依頼会員とは生後 57 日から小学 6 年生までのお子さんをお持ちの方、提供会員とは健康で、自宅で援助活動ができる方、両会員とは依頼会員と提供会員を兼ねる方です。

## 【実績】

| 区分      | 平成 28 (2016)<br>年度 | 平成 29 (2017)<br>年度 | 平成 30 (2018)<br>年度 | 令和元 (2019)<br>年度 (見込) |
|---------|--------------------|--------------------|--------------------|-----------------------|
| 依頼会員    | 237 人              | 243 人              | 225 人              | 230 人                 |
| 提供会員    | 40 人               | 45 人               | 48 人               | 50 人                  |
| 依頼・提供会員 | 9 人                | 9 人                | 8 人                | 10 人                  |
| 合計      | 286 人              | 297 人              | 281 人              | 280 人                 |
| 活動件数    | 1,031 件            | 565 件              | 542 件              | 540 件                 |

(1 か所：元気館子育て世代包括支援センター)

## 【ニーズ量の見込みと確保の方策】

| 区分          | 令和 2 (2020)<br>年度 | 令和 3 (2021)<br>年度 | 令和 4 (2022)<br>年度 | 令和 5 (2023)<br>年度 | 令和 6 (2024)<br>年度 |
|-------------|-------------------|-------------------|-------------------|-------------------|-------------------|
| 依頼会員        | 継続                | 継続                | 継続                | 継続                | 継続                |
| 提供会員        |                   |                   |                   |                   |                   |
| 依頼・提供<br>会員 |                   |                   |                   |                   |                   |
| 合計          |                   |                   |                   |                   |                   |
| 活動件数        |                   |                   |                   |                   |                   |

注) 令和 2 年度以降は、令和元年度と同程度で推移すると見込んでいます。

## 【今後の取組】

- ・提供会員の確保に努めます。
- ・提供会員のスキルアップ研修を実施します（AED の活用についての講習等）。

## (14) 地域子育て支援拠点事業

【担当：保育課】

就学前児童とその保護者等が集まり、一緒に遊びながら交流するふれあいの場を提供するとともに、子育てに関する情報を提供するほか子育て講座等を開催し、子育てに関する悩みについての相談・助言等を行います。

元気館ジャングルキッズのほかに保育園、幼稚園で実施します。

## 【実績】

| 平成 28 (2016)<br>年度  | 平成 29 (2017)<br>年度  | 平成 30 (2018)<br>年度  | 令和元 (2019)<br>年度 (見込) |
|---------------------|---------------------|---------------------|-----------------------|
| 子育て支援室              |                     |                     |                       |
| ・利用親子組数<br>18,527 組 | ・利用親子組数<br>17,861 組 | ・利用親子組数<br>17,349 組 | ・利用親子組数<br>18,000 組   |
| ・子育て相談件数<br>555 件   | ・子育て相談件数<br>606 件   | ・子育て相談件数<br>447 件   | ・子育て相談件数<br>450 件     |
| か所数：19 か所           | か所数：20 か所           | か所数：20 か所           | か所数：20 か所             |
| 元気館ジャングルキッズ         |                     |                     |                       |
| ・利用親子組数<br>4,607 組  | ・利用親子組数<br>5,182 組  | ・利用親子組数<br>5,561 組  | ・利用親子組数<br>5,700 組    |
| か所数：1 か所            |                     |                     |                       |

## 【ニーズ量の見込みと確保の方策】

| 令和 2 (2020)<br>年度   | 令和 3 (2021)<br>年度   | 令和 4 (2022)<br>年度   | 令和 5 (2023)<br>年度   | 令和 6 (2024)<br>年度   |
|---------------------|---------------------|---------------------|---------------------|---------------------|
| 子育て支援室              |                     |                     |                     |                     |
| ・利用親子組数<br>18,000 組 | ・利用親子組数<br>18,500 組 | ・利用親子組数<br>18,200 組 | ・利用親子組数<br>18,300 組 | ・利用親子組数<br>18,200 組 |
| ・子育て相談件数<br>430 件   | ・子育て相談件数<br>450 件   | ・子育て相談件数<br>430 件   | ・子育て相談件数<br>450 件   | ・子育て相談件数<br>430 件   |
| か所数：20 か所           | か所数：20 か所           | か所数：20 か所           | か所数：20 か所           | か所数：20 か所           |
| 元気館ジャングルキッズ         |                     |                     |                     |                     |
| ・利用親子組数<br>5,700 組  | ・利用親子組数<br>5,700 組  | ・利用親子組数<br>5,700 組  | ・利用親子組数<br>5,700 組  | ・利用親子組数<br>5,700 組  |
| か所数：1 か所            |                     |                     |                     |                     |

## 【今後の取組】

- ・公立・私立の保育園、幼稚園の子育て支援室、合わせて 20 か所で実施します。

## (15) 放課後児童健全育成事業（放課後児童クラブ）

【担当：子育て支援課】

保護者の就労などにより、昼間保護者のいない家庭の小学校児童を預かります。

【実績（登録数）】

(人)

| 区分  | 平成28(2016)年度 |           |     | 平成29(2017)年度 |           |           | 平成30(2018)年度 |           |           | 平成31(2019)年度 |           |           |
|-----|--------------|-----------|-----|--------------|-----------|-----------|--------------|-----------|-----------|--------------|-----------|-----------|
|     | 計            | 1～3<br>年生 | 4年生 | 計            | 1～3<br>年生 | 4～6<br>年生 | 計            | 1～3<br>年生 | 4～6<br>年生 | 計            | 1～3<br>年生 | 4～6<br>年生 |
| 市全域 | 767          | 669       | 98  | 804          | 695       | 109       | 898          | 722       | 176       | 917          | 750       | 167       |
| 第一  | 65           | 56        | 9   | 66           | 58        | 8         | 81           | 64        | 17        | 81           | 67        | 14        |
| 第二  | 124          | 107       | 17  | 138          | 117       | 21        | 132          | 105       | 27        | 112          | 91        | 21        |
| 第三  | 105          | 86        | 19  | 113          | 87        | 26        | 131          | 103       | 28        | 125          | 102       | 23        |
| 鏡が沖 | 133          | 119       | 14  | 158          | 142       | 16        | 157          | 136       | 21        | 161          | 135       | 26        |
| 瑞穂  | 73           | 65        | 8   | 83           | 80        | 3         | 105          | 85        | 20        | 106          | 84        | 22        |
| 松浜  | 33           | 28        | 5   | 30           | 29        | 1         | 36           | 31        | 5         | 45           | 44        | 1         |
| 南   | 26           | 24        | 2   | 28           | 25        | 3         | 31           | 25        | 6         | 28           | 21        | 7         |
| 東   | 142          | 125       | 17  | 125          | 109       | 16        | 152          | 119       | 33        | 178          | 141       | 37        |
| 第五  | 14           | 10        | 4   | 14           | 10        | 4         | 19           | 14        | 5         | 19           | 12        | 7         |
| 北条  | 22           | 19        | 3   | 22           | 14        | 8         | 18           | 9         | 9         | 13           | 11        | 2         |
| 高柳  | 0            | 0         | 0   | 0            | 0         | 0         | 0            | 0         | 0         | 0            | 0         | 0         |
| 西山  | 30           | 30        | 0   | 27           | 24        | 3         | 36           | 31        | 5         | 49           | 42        | 7         |

注1：各年度5月1日現在

注2：5・6年生の受入れは、平成29年度から実施。

【ニーズ量の見込み】

(人)

| 区分  | 令和2(2020)年度 |           |           | 令和3(2021)年度 |           |           | 令和4(2022)年度 |           |           | 令和5(2023)年度 |           |           | 令和6(2024)年度 |           |           |
|-----|-------------|-----------|-----------|-------------|-----------|-----------|-------------|-----------|-----------|-------------|-----------|-----------|-------------|-----------|-----------|
|     | 計           | 1～3<br>年生 | 4～6<br>年生 | 計           | 1～3<br>年生 | 4～6<br>年生 | 計           | 1～3<br>年生 | 4～6<br>年生 | 計           | 1～3<br>年生 | 4～6<br>年生 | 計           | 1～3<br>年生 | 4～6<br>年生 |
| 市全域 | 929         | 756       | 173       | 947         | 771       | 176       | 964         | 784       | 180       | 987         | 801       | 186       | 1,000       | 811       | 189       |
| 第一  | 82          | 68        | 14        | 85          | 70        | 15        | 86          | 71        | 15        | 88          | 73        | 15        | 89          | 74        | 15        |
| 第二  | 113         | 92        | 21        | 117         | 95        | 22        | 118         | 96        | 22        | 122         | 99        | 23        | 123         | 100       | 23        |
| 第三  | 127         | 104       | 23        | 129         | 106       | 23        | 132         | 108       | 24        | 134         | 110       | 24        | 137         | 112       | 25        |
| 鏡が沖 | 163         | 132       | 31        | 164         | 134       | 30        | 166         | 135       | 31        | 169         | 137       | 32        | 171         | 138       | 33        |
| 瑞穂  | 107         | 84        | 23        | 109         | 85        | 24        | 110         | 86        | 24        | 113         | 88        | 25        | 113         | 88        | 25        |
| 松浜  | 46          | 45        | 1         | 47          | 46        | 1         | 48          | 47        | 1         | 49          | 48        | 1         | 50          | 49        | 1         |
| 南   | 28          | 21        | 7         | 29          | 22        | 7         | 29          | 22        | 7         | 31          | 23        | 8         | 31          | 23        | 8         |
| 東   | 181         | 144       | 37        | 184         | 146       | 38        | 189         | 149       | 40        | 193         | 153       | 40        | 197         | 156       | 41        |
| 第五  | 19          | 12        | 7         | 19          | 12        | 7         | 20          | 13        | 7         | 21          | 13        | 8         | 21          | 13        | 8         |
| 北条  | 13          | 11        | 2         | 13          | 11        | 2         | 14          | 12        | 2         | 14          | 12        | 2         | 14          | 12        | 2         |
| 高柳  | 0           | 0         | 0         | 0           | 0         | 0         | 0           | 0         | 0         | 0           | 0         | 0         | 0           | 0         | 0         |
| 西山  | 50          | 43        | 7         | 51          | 44        | 7         | 52          | 45        | 7         | 53          | 45        | 8         | 54          | 46        | 8         |

## 【確保の方策】

(人)

| 区分    | 令和2(2020)年度 |           |           | 令和3(2021)年度 |           |           | 令和4(2022)年度 |           |           | 令和5(2023)年度 |           |           | 令和6(2024)年度 |           |           |
|-------|-------------|-----------|-----------|-------------|-----------|-----------|-------------|-----------|-----------|-------------|-----------|-----------|-------------|-----------|-----------|
|       | 計           | 1～3<br>年生 | 4～6<br>年生 | 計           | 1～3<br>年生 | 4～6<br>年生 | 計           | 1～3<br>年生 | 4～6<br>年生 | 計           | 1～3<br>年生 | 4～6<br>年生 | 計           | 1～3<br>年生 | 4～6<br>年生 |
| 市全域   | 929         | 756       | 173       | 947         | 771       | 176       | 964         | 784       | 180       | 987         | 801       | 186       | 1,000       | 811       | 189       |
| 第一    | 82          | 68        | 14        | 85          | 70        | 15        | 86          | 71        | 15        | 88          | 73        | 15        | 89          | 74        | 15        |
| 柏崎    | 82          | 68        | 14        | 85          | 70        | 15        | 86          | 71        | 15        | 88          | 73        | 15        | 89          | 74        | 15        |
| 第二    | 113         | 92        | 21        | 117         | 95        | 22        | 118         | 96        | 22        | 122         | 99        | 23        | 123         | 100       | 23        |
| 比角第一  | 86          | 72        | 14        | 89          | 74        | 15        | 90          | 75        | 15        | 92          | 77        | 15        | 93          | 78        | 15        |
| 比角第二  | 27          | 20        | 7         | 28          | 21        | 7         | 28          | 21        | 7         | 30          | 22        | 8         | 30          | 22        | 8         |
| 第三    | 127         | 104       | 23        | 129         | 106       | 23        | 132         | 108       | 24        | 134         | 110       | 24        | 137         | 112       | 25        |
| 剣野第一  | 31          | 28        | 3         | 31          | 28        | 3         | 32          | 29        | 3         | 32          | 29        | 3         | 33          | 30        | 3         |
| 剣野第二  | 54          | 44        | 10        | 55          | 45        | 10        | 57          | 46        | 11        | 58          | 47        | 11        | 58          | 47        | 11        |
| 大洲    | 18          | 17        | 1         | 19          | 18        | 1         | 19          | 18        | 1         | 19          | 18        | 1         | 20          | 19        | 1         |
| 米山    | 7           | 4         | 3         | 7           | 4         | 3         | 7           | 4         | 3         | 7           | 4         | 3         | 7           | 4         | 3         |
| 鯨波    | 17          | 11        | 6         | 17          | 11        | 6         | 17          | 11        | 6         | 18          | 12        | 6         | 19          | 12        | 7         |
| 鏡が沖   | 163         | 132       | 31        | 164         | 134       | 30        | 166         | 135       | 31        | 169         | 137       | 32        | 171         | 138       | 33        |
| 半田第一  | 46          | 40        | 6         | 47          | 41        | 6         | 47          | 41        | 6         | 48          | 42        | 6         | 50          | 43        | 7         |
| 半田第二  | 38          | 30        | 8         | 38          | 31        | 7         | 37          | 30        | 7         | 37          | 30        | 7         | 36          | 29        | 7         |
| 枇杷島第一 | 40          | 33        | 7         | 40          | 33        | 7         | 41          | 34        | 7         | 43          | 35        | 8         | 43          | 35        | 8         |
| 枇杷島第二 | 39          | 29        | 10        | 39          | 29        | 10        | 41          | 30        | 11        | 41          | 30        | 11        | 42          | 31        | 11        |
| 瑞穂    | 107         | 84        | 23        | 109         | 85        | 24        | 110         | 86        | 24        | 113         | 88        | 25        | 113         | 88        | 25        |
| 東部    | 49          | 41        | 8         | 50          | 42        | 8         | 50          | 42        | 8         | 52          | 43        | 9         | 53          | 44        | 9         |
| 日吉    | 47          | 34        | 13        | 48          | 34        | 14        | 49          | 35        | 14        | 50          | 36        | 14        | 50          | 36        | 14        |
| 中通    | 11          | 9         | 2         | 11          | 9         | 2         | 11          | 9         | 2         | 11          | 9         | 2         | 10          | 8         | 2         |
| 松浜    | 46          | 45        | 1         | 47          | 46        | 1         | 48          | 47        | 1         | 49          | 48        | 1         | 50          | 49        | 1         |
| 荒浜    | 46          | 45        | 1         | 47          | 46        | 1         | 48          | 47        | 1         | 49          | 48        | 1         | 50          | 49        | 1         |
| 南     | 28          | 21        | 7         | 29          | 22        | 7         | 29          | 22        | 7         | 31          | 23        | 8         | 31          | 23        | 8         |
| 新道    | 28          | 21        | 7         | 29          | 22        | 7         | 29          | 22        | 7         | 31          | 23        | 8         | 31          | 23        | 8         |
| 東     | 181         | 144       | 37        | 184         | 146       | 38        | 189         | 149       | 40        | 193         | 153       | 40        | 197         | 156       | 41        |
| 田尻第一  | 75          | 58        | 17        | 77          | 59        | 18        | 78          | 60        | 18        | 80          | 62        | 18        | 82          | 63        | 19        |
| 田尻第二  | 60          | 51        | 9         | 61          | 52        | 9         | 63          | 53        | 10        | 64          | 54        | 10        | 65          | 55        | 10        |
| 北鯖石   | 46          | 35        | 11        | 46          | 35        | 11        | 48          | 36        | 12        | 49          | 37        | 12        | 50          | 38        | 12        |
| 第五    | 19          | 12        | 7         | 19          | 12        | 7         | 20          | 13        | 7         | 21          | 13        | 8         | 21          | 13        | 8         |
| 鯖石    | 19          | 12        | 7         | 19          | 12        | 7         | 20          | 13        | 7         | 21          | 13        | 8         | 21          | 13        | 8         |
| 北条    | 13          | 11        | 2         | 13          | 11        | 2         | 14          | 12        | 2         | 14          | 12        | 2         | 14          | 12        | 2         |
| 北条    | 13          | 11        | 2         | 13          | 11        | 2         | 14          | 12        | 2         | 14          | 12        | 2         | 14          | 12        | 2         |
| 高柳    | 0           | 0         | 0         | 0           | 0         | 0         | 0           | 0         | 0         | 0           | 0         | 0         | 0           | 0         | 0         |
| 西山    | 50          | 43        | 7         | 51          | 44        | 7         | 52          | 45        | 7         | 53          | 45        | 8         | 54          | 46        | 8         |
| にじやま  | 50          | 43        | 7         | 51          | 44        | 7         | 52          | 45        | 7         | 53          | 45        | 8         | 54          | 46        | 8         |

高柳区域は、児童クラブの設置はありませんが、「放課後子供教室」を行っており、令和2(2020)年度以降も継続します。

## 【今後の取組】

- ・令和2(2020)年度は、「児童クラブ」を23か所で運営します。令和3(2021)年度以降は、ニーズ量(必要人数)を確保しつつ、区域別のバランスを考慮して施設や運営か所数の見直しを行います。
- ・児童クラブの安定的な運営のため、支援員の確保について、必要に応じ支援します。
- ・児童の安全を考慮し、積極的に学校施設の活用を図ります。
- ・放課後児童クラブに従事する者の研修を通じて、資質の向上を図ります。



## (16) 子どもの遊び場整備事業

【担当：子育て支援課】

健全な遊び場を整備することにより、子どもの路上遊び、体力の向上、福祉の向上を図ることを目的とし、子どもの遊び場を管理する町内会等地域関係者を対象に、屋外遊び場の整備に係る経費を補助します。

## 【実績】

| 平成 27 (2015)<br>年度             | 平成 28 (2016)<br>年度              | 平成 29 (2017)<br>年度             | 平成 30 (2018)<br>年度              | 令和元 (2019)<br>年度 (見込)          |
|--------------------------------|---------------------------------|--------------------------------|---------------------------------|--------------------------------|
| 件数：5 件<br>補助金額：<br>1,854,000 円 | 件数：10 件<br>補助金額：<br>3,111,000 円 | 件数：9 件<br>補助金額：<br>1,646,000 円 | 件数：13 件<br>補助金額：<br>2,754,000 円 | 件数：3 件<br>補助金額：<br>1,383,000 円 |

## 【ニーズ量の見込みと確保の方策】

| 令和 2 (2020)<br>年度               | 令和 3 (2021)<br>年度               | 令和 4 (2022)<br>年度   | 令和 5 (2023)<br>年度 | 令和 6 (2024)<br>年度 |
|---------------------------------|---------------------------------|---|-------------------|-------------------|
| 件数：10 件<br>補助金額：<br>3,000,000 円 | 件数：10 件<br>補助金額：<br>3,000,000 円 | 「柏崎市子どもの遊び場施設等整備事業補助金交付要綱」の効力は、令和 4 (2022) 年 3 月 31 日となっているが、令和 3 (2021) 年度に実施する補助金検討委員会において、継続していくことを求めています。 |                   |                   |

## 【今後の取組】

- ・町内会へ補助金のPRを兼ねて、周知に努めていきます。
- ・「柏崎市子どもの遊び場施設等整備事業補助金交付要綱」の効力は、令和4(2022)年3月31日となっているが、令和3(2021)年度に実施する補助金検討委員会において、継続していくことを求めています。
- ・子どもの遊び場施設等整備事業の他に、市内の都市公園マップなどの作成を、他課と連携しながら進めていきます。

## (17) (仮称) 子育て応援券事業

【担当：子育て支援課】

子育てしやすい環境づくりを推進するため、乳幼児がいる家庭に対し、子育て世代を応援する利用券を配布します。乳幼児を抱える保護者の育児不安・負担を軽減するサービスの利用や、外出を契機として保護者が子どもと共に交流できる機会の取組等の促進を図ります。

## 【今後の取組】

- ・実施に向けた制度設計等を行い、(仮称) 子育て応援券事業の開始を目指します。

## (18) 医療費助成事業

【担当：子育て支援課】

病気の早期発見・早期治療につなげることや、経済的支援のために下記の事業を行っています。

| 事業名              | 事業内容   |
|------------------|--|
| 妊産婦及び子どもの医療費助成事業 | 妊産婦及び子どもの医療費の一部を妊産婦本人又は子どもの保護者に医療費の一部を助成します。   |
| 不妊治療助成事業         | 子どもが欲しいと望んで不妊治療を受ける夫婦へ治療費の一部を助成します。  |
| ひとり親家庭等医療費助成事業   | 18歳に達する日以後最初の3月31日までの間にある児童を監護養育するひとり親家庭等に対して、医療費の一部を助成します。  |
| 未熟児養育事業          | 出生時の体重が2,000g以下又は2,000gを超えていても医師の診断により、生活力薄弱であって一定の症状を有している乳児に対し、養育医療指定医療機関において入院養育を必要と認めた場合に医療費の一部を助成します。 |

## 【今後の取組】

- ・引き続き、事業を実施します。
- ・各事業の必要性を踏まえ、拡充の検討を行います。

## (19) 実費徴収に係る補足給付を行う事業

【担当：保育課】

保護者の世帯所得の状況等を勘案して、教育・保育施設等に対して保護者が支払うべき日用品、文房具その他の教育・保育に必要な物品の購入に要する費用又は行事への参加に要する費用等を助成します。

## 【実績】

| 平成 28 (2016)<br>年度 | 平成 29 (2017)<br>年度 | 平成 30 (2018)<br>年度 | 令和元 (2019)<br>年度 (見込) |
|--------------------|--------------------|--------------------|-----------------------|
| 実績なし               |                    |                    | 実施を検討                 |

## 【ニーズ量の見込みと確保の方策】

| 令和 2 (2020)<br>年度 | 令和 3 (2021)<br>年度 | 令和 4 (2022)<br>年度 | 令和 5 (2023)<br>年度 | 令和 6 (2024)<br>年度 |
|-------------------|-------------------|-------------------|-------------------|-------------------|
| 実施を検討             | 実施を検討             | 実施を検討             | 実施を検討             | 実施を検討             |

## 【今後の取組】

- ・ 国の動向を注視しながら、実施の可能性について検討します。

(20) 多様な主体が本制度に参入することを促進するための事業

【担当：保育課】

教育・保育施設等への民間事業者の参入の促進に関する調査研究や、その他の多様な事業者の能力を活用した教育・保育施設等の設置又は運営を促進します。

【実績】

| 平成 28 (2016)<br>年度 | 平成 29 (2017)<br>年度 | 平成 30 (2018)<br>年度 | 令和元 (2019)<br>年度 (見込) |
|--------------------|--------------------|--------------------|-----------------------|
| 実績なし               |                    |                    | 実施を検討                 |

【ニーズ量の見込みと確保の方策】

| 令和 2 (2020)<br>年度 | 令和 3 (2021)<br>年度 | 令和 4 (2022)<br>年度 | 令和 5 (2023)<br>年度 | 令和 6 (2024)<br>年度 |
|-------------------|-------------------|-------------------|-------------------|-------------------|
| 実施を検討             | 実施を検討             | 実施を検討             | 実施を検討             | 実施を検討             |

【今後の取組】

- ・国の動向を注視しながら、実施内容を検討します。

## 第6章 推進体制

### 1 関係機関等との連携

本計画は、国、県及び市内の関係機関と連携して取り組むとともに、柏崎市子ども・子育て会議において意見を聴取し、事業に反映させます。

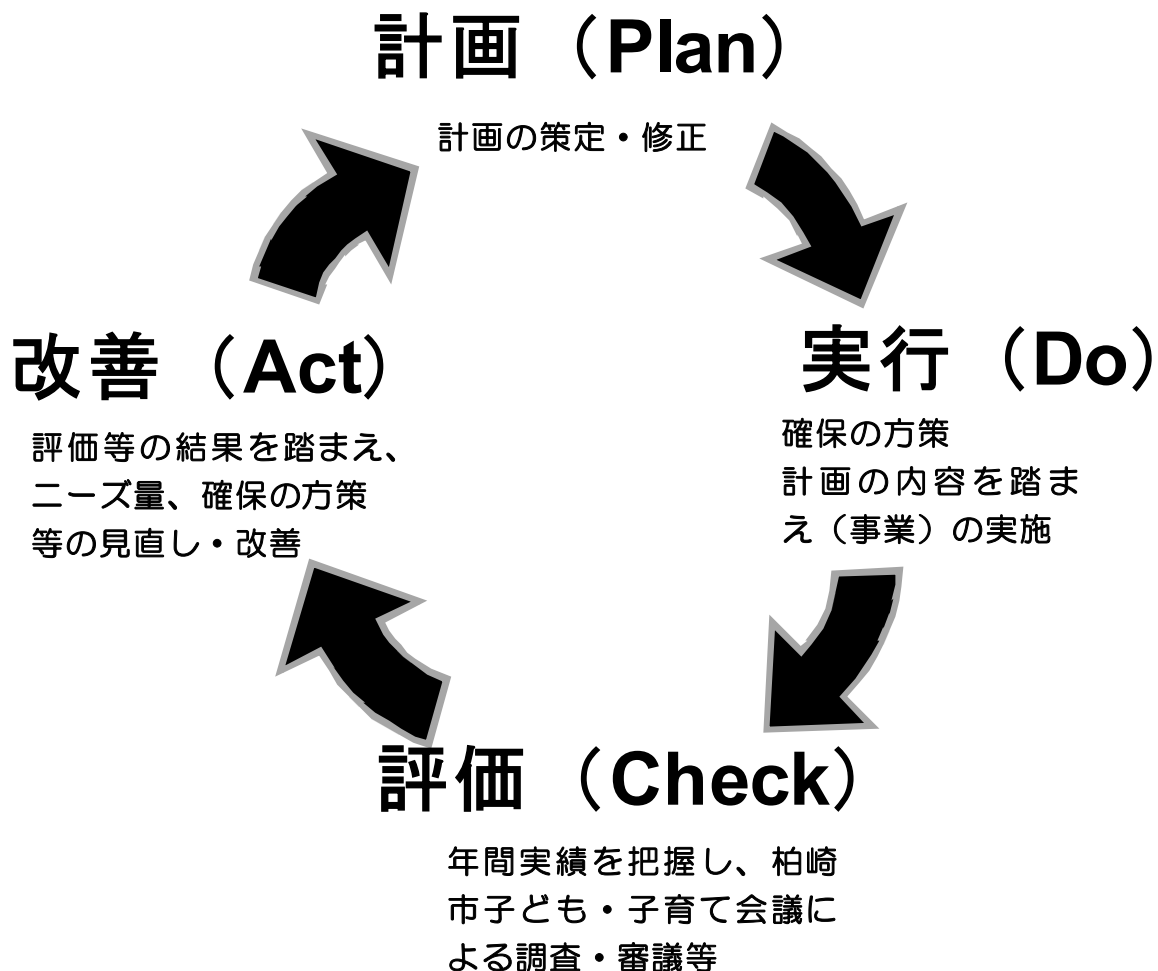
また、市民ニーズの把握に努め、市民との協働により本計画を推進します。

### 2 本計画の点検・評価・見直し

本計画は、「子ども・子育て支援法」第77条の規定に基づき、柏崎市子ども・子育て会議において、計画年度ごとに子育て支援施策の実施状況を調査・審議するなどPDCAサイクルによる継続的改善の考え方に基づいた点検・評価・見直しを行います。

本計画の見直しを行った結果等は、市のホームページで公開する予定です。

【本計画のPDCAサイクル】



## 附属資料

### 1 柏崎市子ども・子育て会議委員名簿

|    | 組 織 名                | 氏 名     | 備 考 |
|----|----------------------|---------|-----|
| 1  | 学識経験者（新潟県立大学）        | 植 木 信 一 | 会 長 |
| 2  | 保護者公募委員              | 難 波 理恵子 |     |
| 3  | 保護者公募委員              | 蓮 池 純 夫 |     |
| 4  | 柏崎市幼稚園教育研究会（花ぞの幼稚園）  | 洲 崎 文 子 |     |
| 5  | 柏崎市私立保育園長会（柏崎さくら保育園） | 海 津 雅 彦 |     |
| 6  | 柏崎市刈羽郡小学校長会（内郷小学校）   | 佐 野 嘉 裕 |     |
| 7  | 柏崎市小中学校PTA連合会        | 松 谷 久美子 |     |
| 8  | 柏崎市民生委員児童委員協議会       | 品 田 信 子 | 副会長 |
| 9  | 柏崎市刈羽郡医師会            | 村 井 力四郎 |     |
| 10 | 柏崎市歯科医師会             | 北 澤 智 昭 |     |
| 11 | 連合新潟・柏崎地域協議会         | 西 巻 淳 一 |     |
| 12 | 共に支えあう「とまとの会」        | 宮 下 幸 子 |     |

平成 31 年 4 月 12 日現在

### 2 柏崎市子ども・子育て支援事業計画策定の経過

| 年 月          | 実施事項              | 備 考 |
|--------------|-------------------|-----|
| 平成 30 年 12 月 | 市民ニーズ調査を実施        |     |
| 令和元年 7 月     | 第 1 回子ども・子育て会議を開催 |     |
| 7 月          | 第 2 回子ども・子育て会議を開催 |     |
| 10 月         | 第 3 回子ども・子育て会議を開催 |     |
| 令和 2 年 1 月   | パブリックコメントの実施      |     |
| 3 月          | 第 4 回子ども・子育て会議を開催 |     |

### 3 市民ニーズ調査結果の概要

#### (1) 調査の概要

##### ア調査目的

「柏崎市子ども・子育て支援事業計画」策定のための基礎資料を得ることを目的に実施した。

##### イ調査対象者

###### ・就学前児童調査

柏崎市に居住する、「就学前の児童で、かつ保育園・幼稚園などへ通園している全児童の保護者（約 2,639 人）」及び「保育園・幼稚園などへ通園していない 0 歳～2 歳の児童の保護者（無作為抽出 500 人）」、合計 3,139 人

###### ・児童クラブ調査

児童クラブを利用している全児童の保護者、821 人

##### ウ調査方法

###### ・就学前児童調査

小学校就学前の児童で保育園・幼稚園などへ通園している児童の保護者については、各園を通じての配布・回収を行った。

0 歳～2 歳の児童の保護者については、郵送により配布・回収を行った。

###### ・児童クラブ調査

各児童クラブを通じて配布・回収を行った。

##### エ調査実施期間

就学前児童調査、児童クラブ調査ともに、  
平成 30 年 12 月 10 日～28 日（対象者記入期間）

##### オ有効回収状況（率）

就学前児童調査 有効回収数 2,289（72.9%）

児童クラブ調査 有効回収数 677（82.5%）

##### カ調査結果に関する注意点

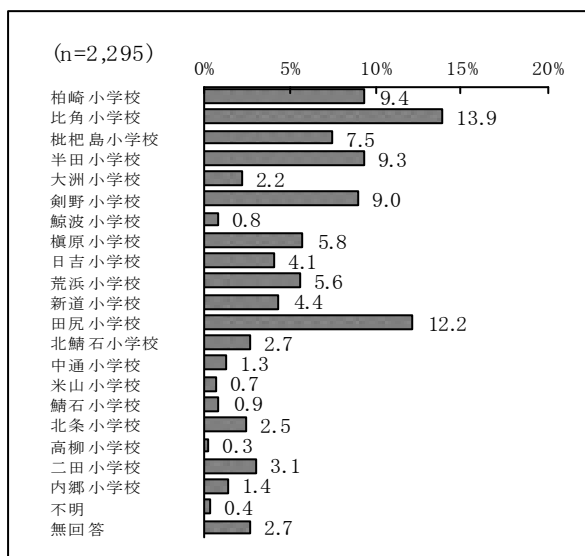
- ・結果は百分率（%）で表示し、小数点以下第 2 位を四捨五入して算出した結果、個々の比率が合計 100%にならないことがある。  
複数回答（2 つ以上の回答）では、合計が 100%を超える場合がある。
- ・図表中の「n（number of cases の略）」は、質問に対する回答者の総数（該当者質問では該当者数）を示し、回答者の比率（%）を算出するための基数である。
- ・本文及び図表中において、調査票より簡略した表記を用いた部分がある。



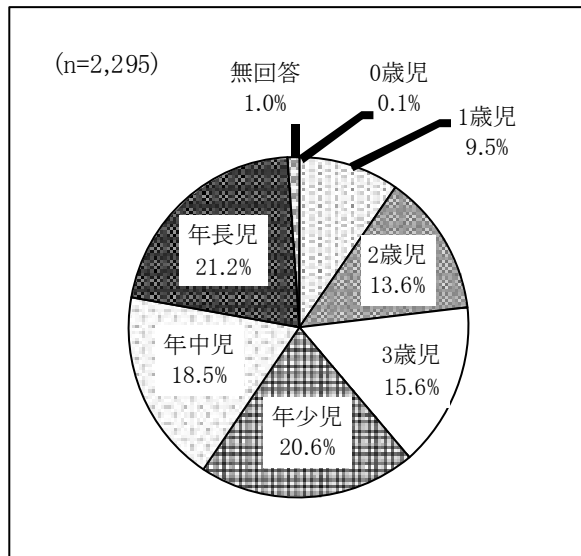
## (2) 就学前児童調査結果の概要

### ア回答者属性

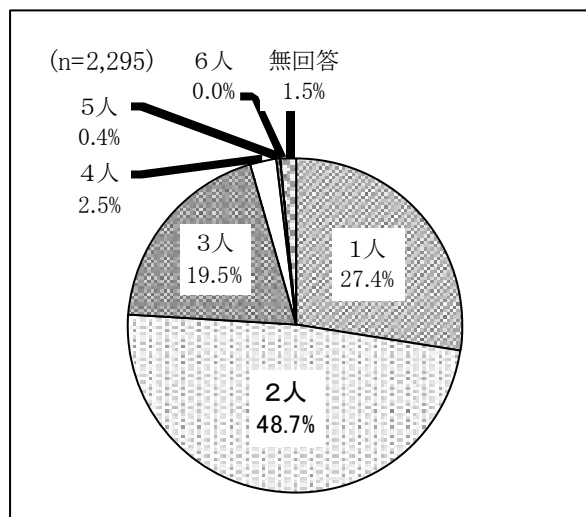
#### (ア) 住まいの小学校区



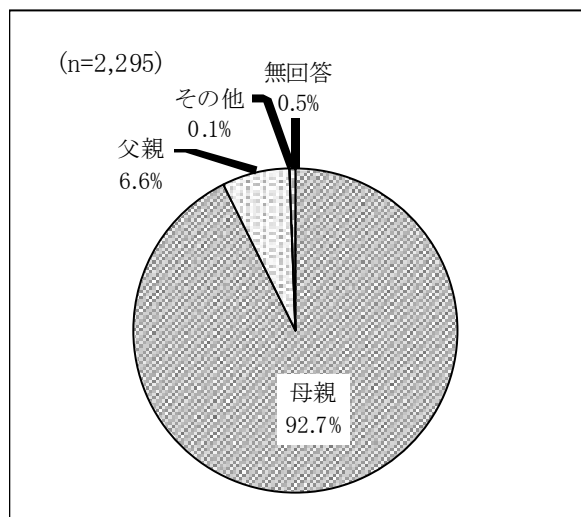
#### (イ) お子さんの満年齢



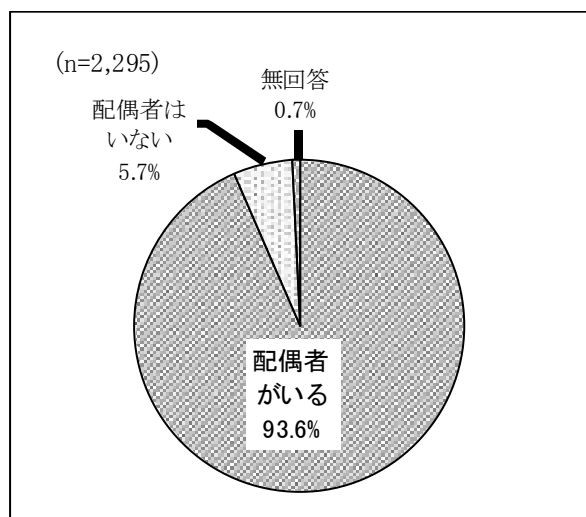
#### (ウ) きょうだい数



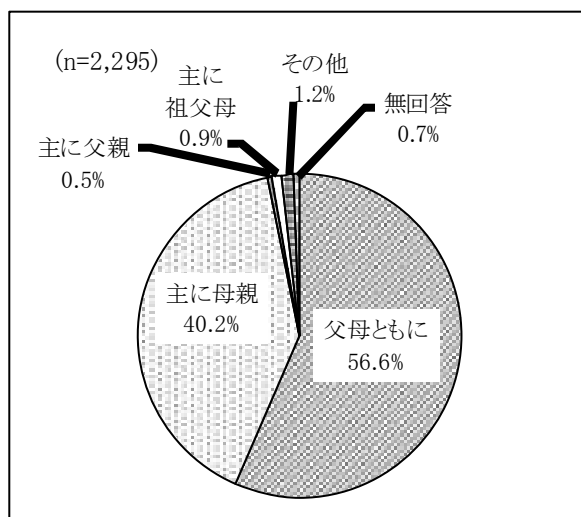
#### (エ) お子さんと回答者の関係



#### (オ) 配偶者の有無



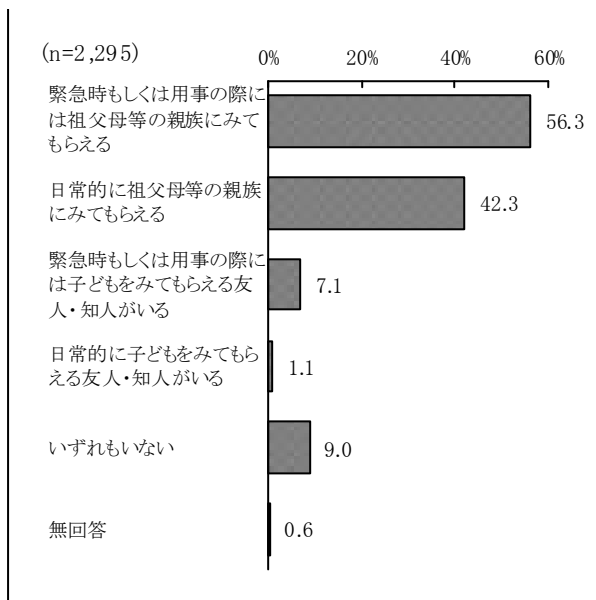
#### (カ) 子育ての主実施者



## イ子どもの育ちをめぐる環境について

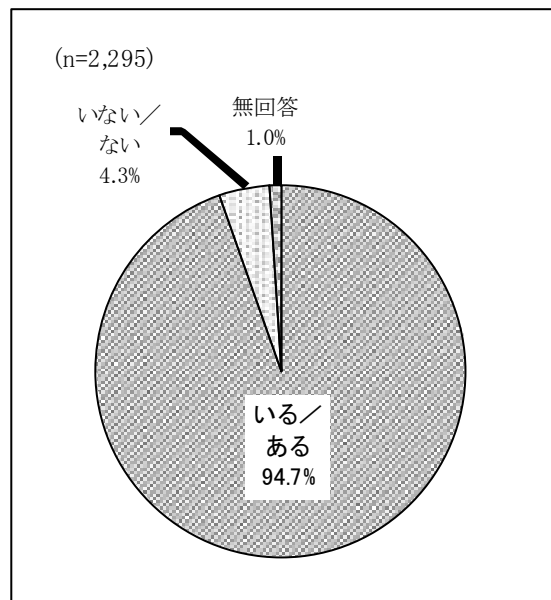
### (ア) お子さんをみてもらえる親族や知人の状況

問 日ごろ、宛名のお子さんをみてもらえる親族・知人はいますか。  
当てはまる番号すべてに○をつけてください。



### (イ) 相談できる人や場所の有無

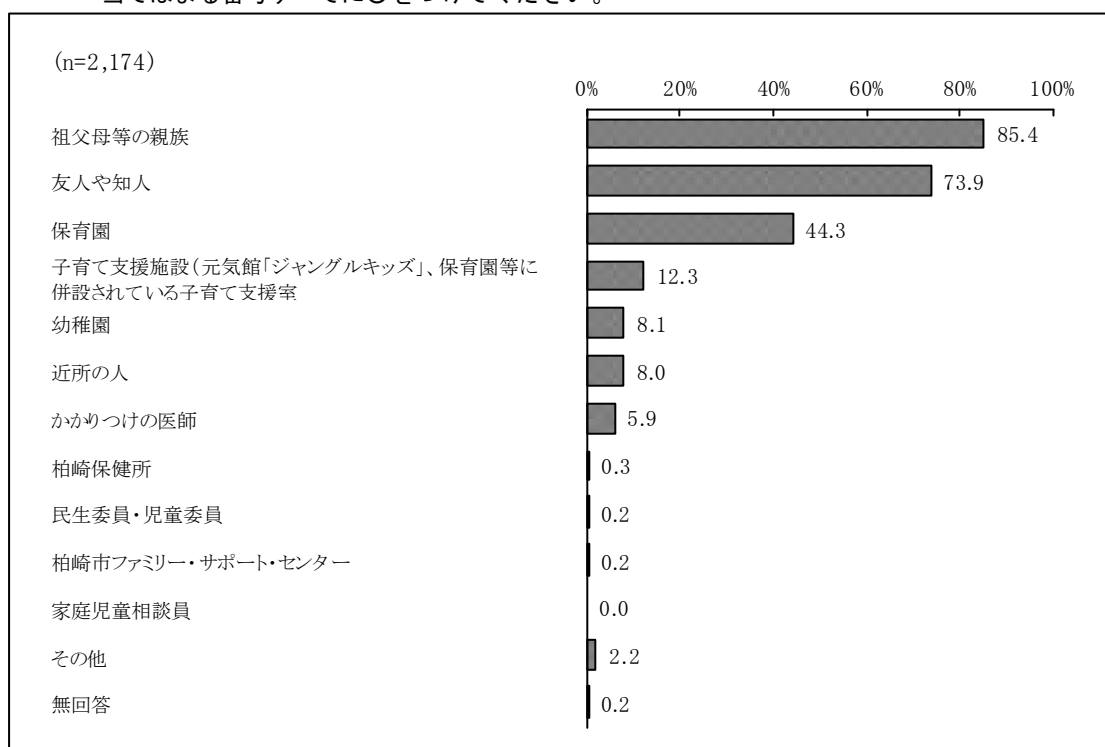
問 宛名のお子さんの子育て（教育を含む）をする上で、気軽に相談できる人はいますか。また、相談できる場所がありますか。  
当てはまる番号1つに○をつけてください。



### (ウ) 相談相手先

問 <相談相手が「1.いる／ある」方に>

お子さんの子育て（教育を含む）に関して、気軽に相談できる先は、誰（どこ）ですか。  
当てはまる番号すべてに○をつけてください。



## ウ保護者の就労状況について


### (ア) 母親の就労状況

問 宛名のお子さんの保護者の現在の就労状況

(自営業、家族従事者含む)をうかがいます。

(1) 母親【父子家庭の場合、記入は不要です】

当てはまる番号1つに○をつけてください。



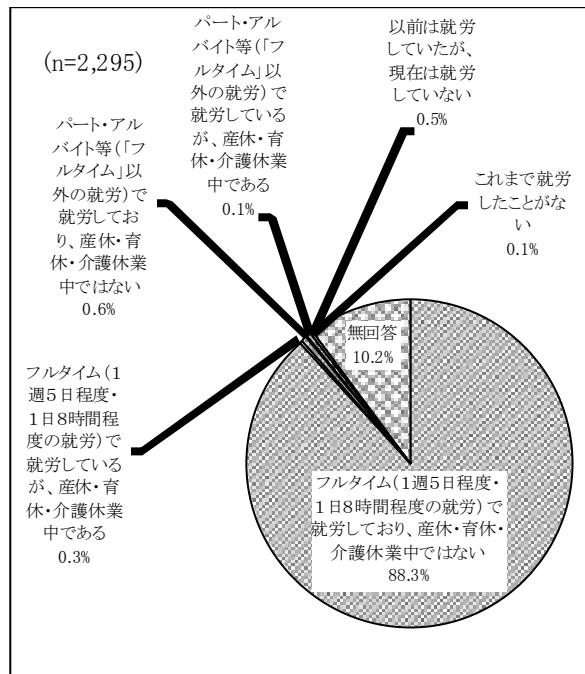
### (イ) 父親の就労状況

問 宛名のお子さんの保護者の現在の就労状況

(自営業、家族従事者含む)をうかがいます。

(2) 父親【母子家庭の場合、記入は不要です】

当てはまる番号1つに○をつけてください。



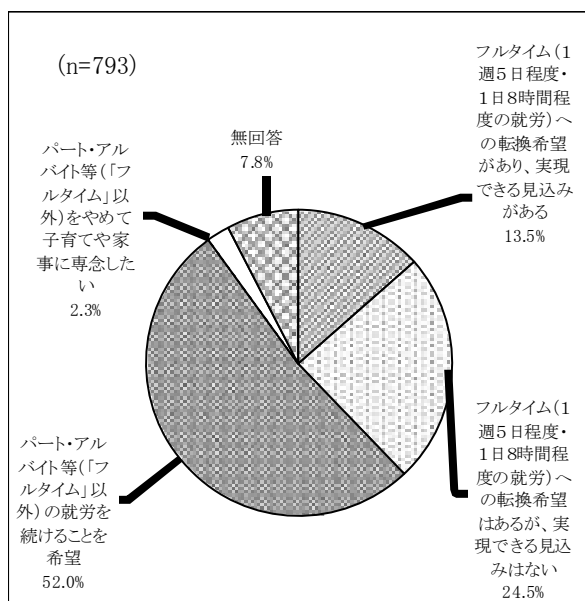
### (ウ) 母親のフルタイムへの転換希望

問 <母親が「パート・アルバイトなどで就労している」方に>

フルタイムへの転換希望はありますか。

フルタイムへの転換希望はありますか。

当てはまる番号1つに○をつけてください。



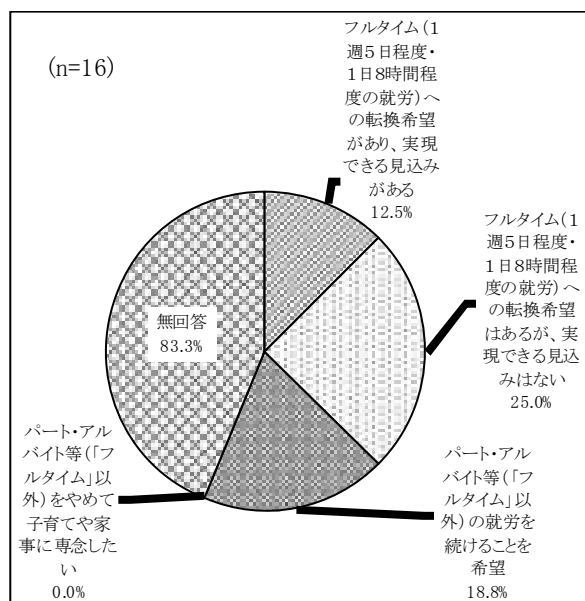
### (エ) 父親のフルタイムへの転換希望

問 <父親が「パート・アルバイトなどで就労している」方に>

フルタイムへの転換希望はありますか。

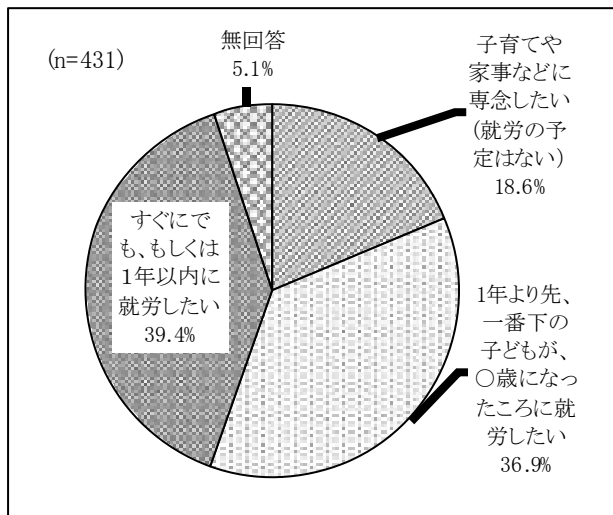
フルタイムへの転換希望はありますか。

当てはまる番号1つに○をつけてください。

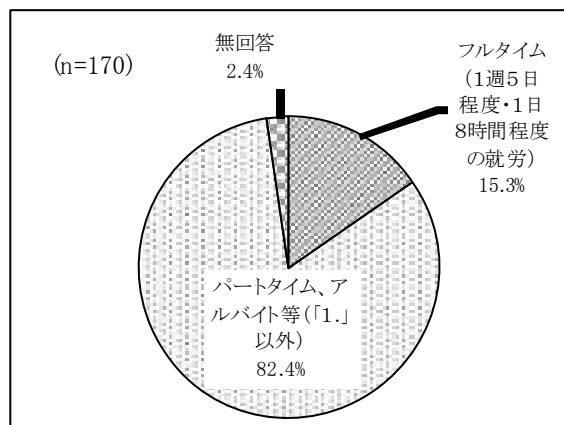


### (オ) 母親の就労希望

問 <母親が無業（「現在は就労していない」  
又は「就労したことがない」）方に>  
就労したいという希望はありますか。  
当てはまる番号1つに○をつけてください。

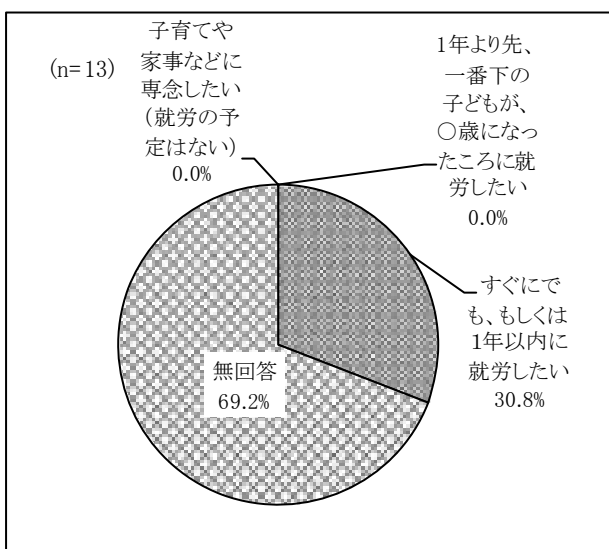


問 <上問で「すぐにでも、もしくは1年  
以内に就労したい」方に>  
希望する就労形態は？

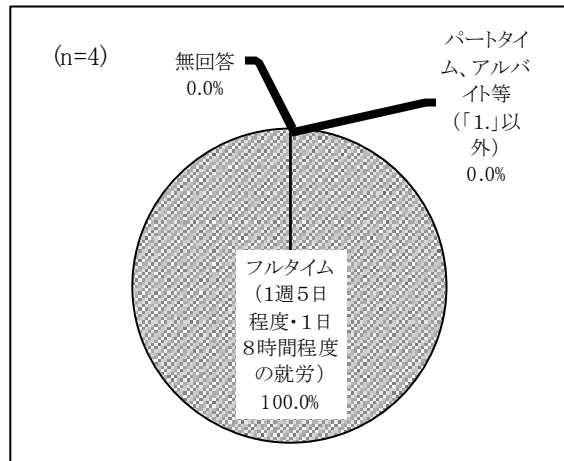


### (カ) 父親の就労希望

問 <父親が無業（「現在は就労していない」  
又は「就労したことがない」）方に>  
就労したいという希望はありますか。  
当てはまる番号1つに○をつけてください。

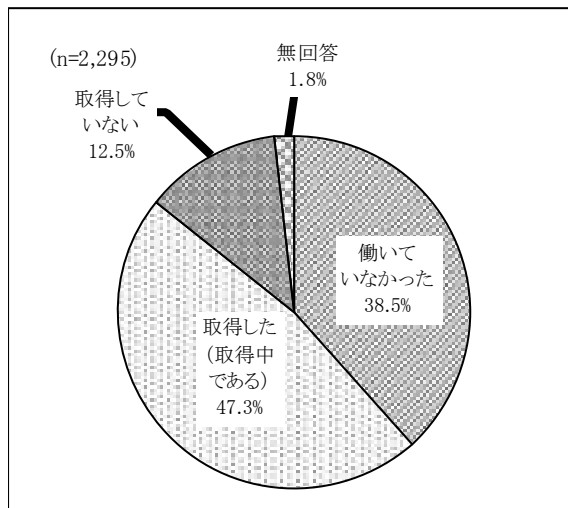


問 <上問で「すぐにでも、もしくは1年  
以内に就労したい」方に>  
希望する就労形態は？

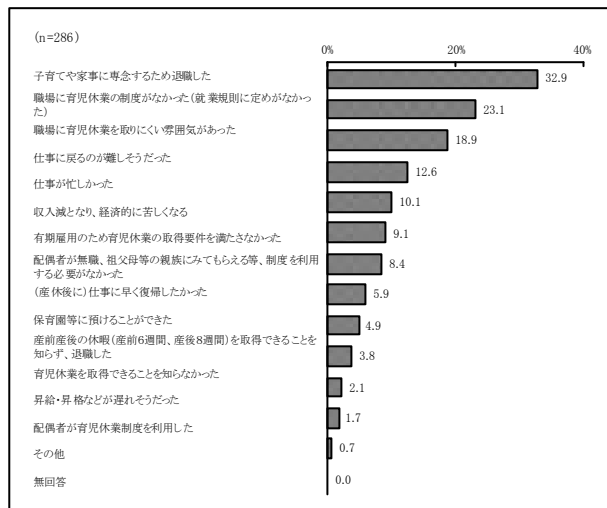


(キ) 母親の育児休業の取得状況と、育児休業を取得していない理由

問 宛名のお子さんが生まれた時、父母のいずれか  
もしくは双方が育児休業を取得しましたか。  
母親、父親それぞれについて、当てはまる番号  
1つに○をつけてください。

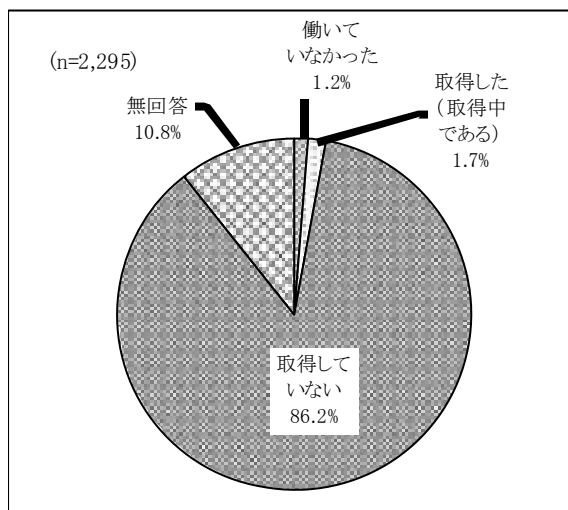


問 <上問で「取得していない」方に>  
その理由は？

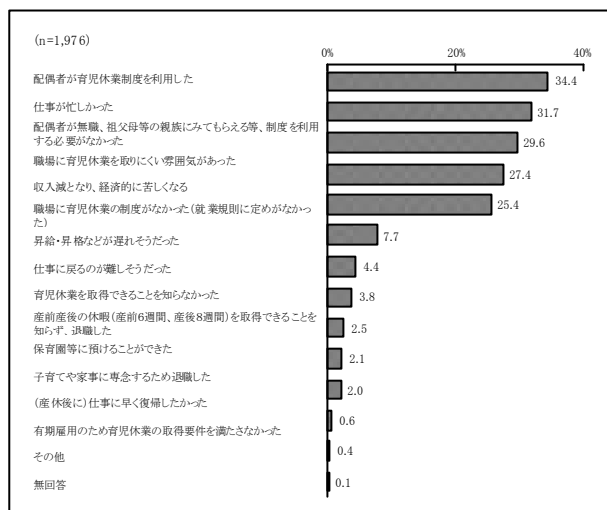


(ク) 父親の育児休業の取得状況と、育児休業を取得していない理由

問 宛名のお子さんが生まれた時、父母のいずれか  
もしくは双方が育児休業を取得しましたか。  
母親、父親それぞれについて、当てはまる番号  
1つに○をつけてください。



問 <上問で「取得していない」方に>  
その理由は？



エ 平日の定期的な教育・保育事業の利用や意向などについて

(ア) 利用の状況

問 宛名のお子さんは現在、幼稚園や保育園などの「定期的な教育・保育の事業」を利用されていますか。当てはまる番号1つに○をつけてください。

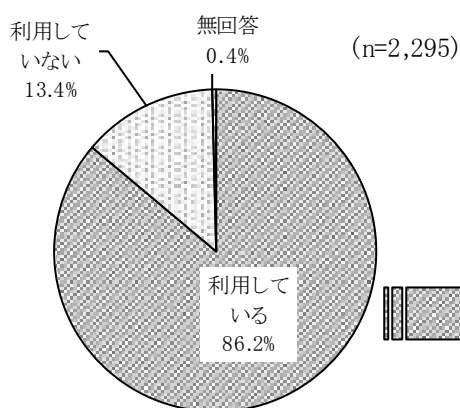
問 <定期的な教育・保育の事業を「利用している」方に>

宛名のお子さんは、平日どのような教育・保育の事業を利用していますか。年間を通じて「定期的に」利用している事業をお答えください。当てはまる番号すべてに○をつけてください。

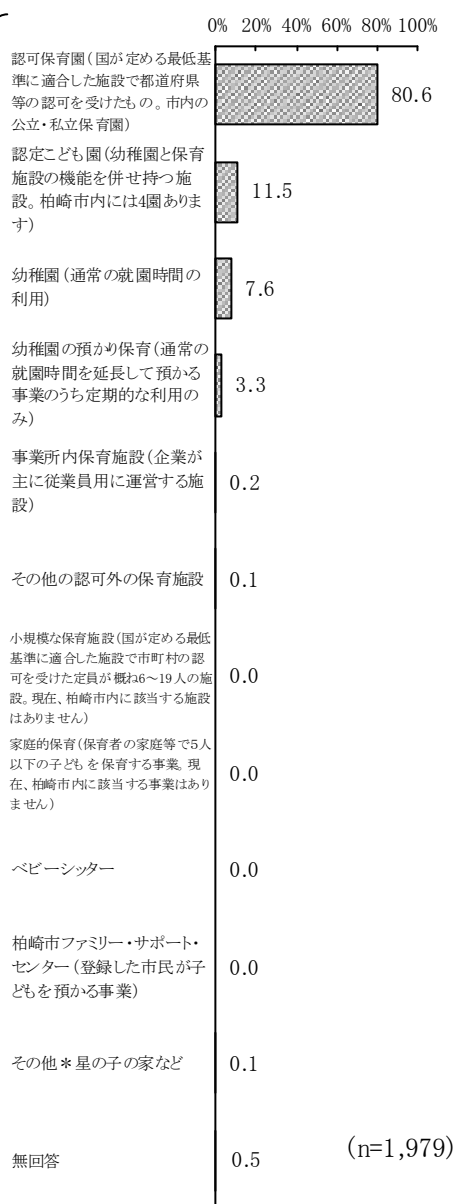
問 <定期的な教育・保育の事業を「利用している」方に>

現在、利用している教育・保育事業の実施場所1つに○をつけてください。

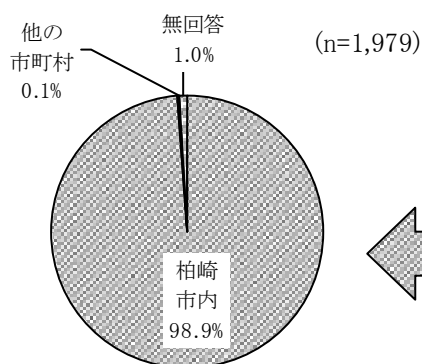
◆利用の有無



◆利用事業の内容



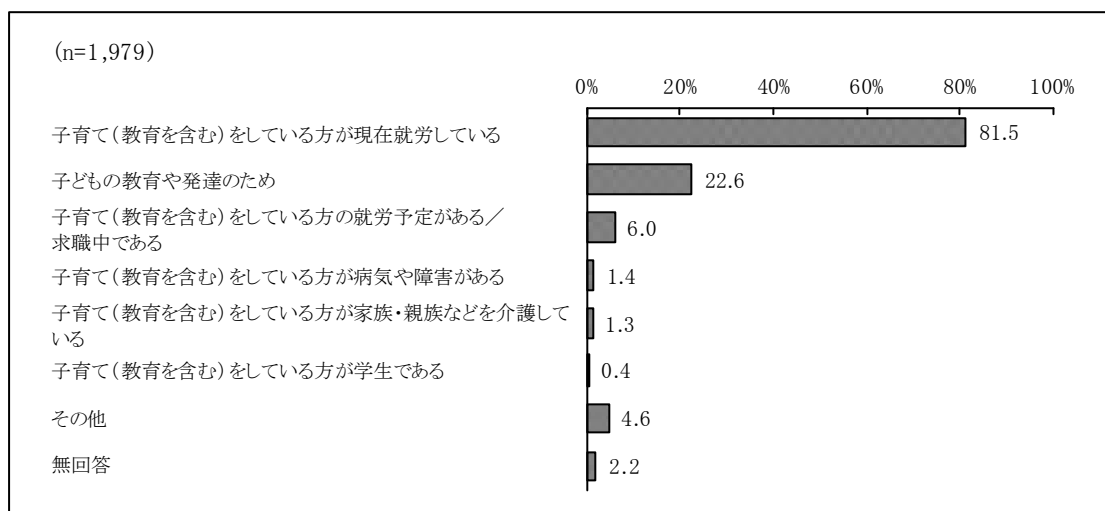
◆利用している地域



## (イ) 利用している理由

問 <定期的な教育・保育の事業を「利用している」方に>


平日に定期的に教育・保育の事業を利用されている理由についてうかがいます。主な理由として当てはまる番号すべてに○をつけてください。主な理由として当てはまる番号すべてに○をつけてください。



## (ウ) 利用していない理由

問 <定期的な教育・保育の事業を「利用していない」方に>

利用していない理由は何ですか。理由としてもっとも当てはまる番号すべてに○をつけてください。



## (エ) 今後の利用希望

問 すべての方にうかがいます。

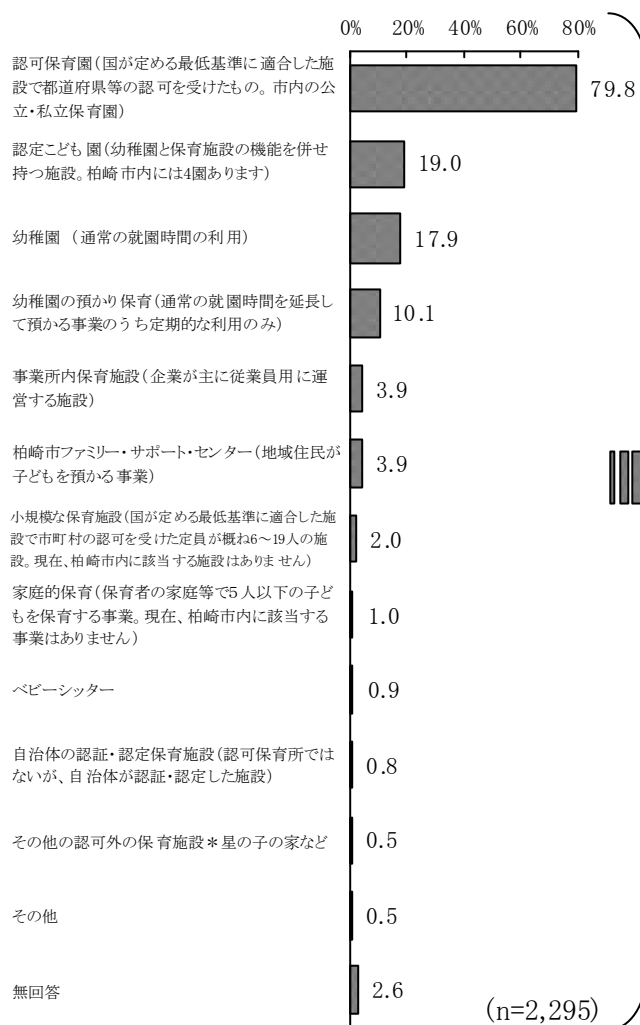
現在、利用している、利用していないにかかわらず、宛名のお子さんの平日の教育・保育の事業として、「定期的に」利用したいと考える事業をお答えください。当てはまる番号すべてに○をつけてください。

問 教育・保育事業を利用したい場所1つに○をつけてください。

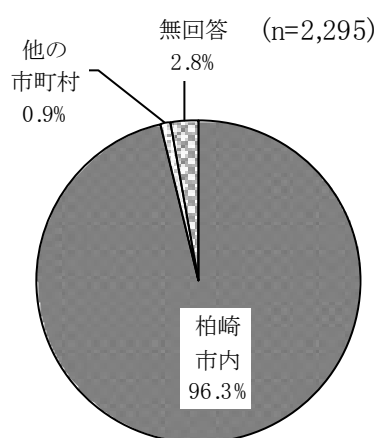
問 <上問で「幼稚園（通常の就園時間の利用）」または「幼稚園の預かり保育」に○をつけ、かつ3～12に1つでも○をつけた方に>

特に幼稚園（幼稚園の預かり保育をあわせて利用する場合を含む）の利用を強く希望しますか。

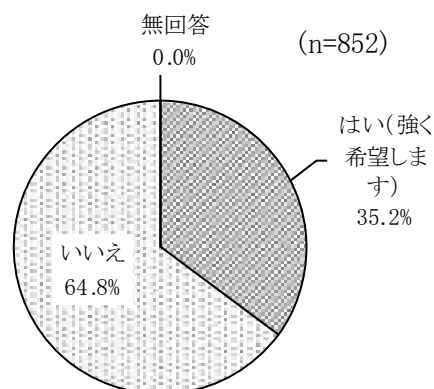
### ◆希望する事業の内容



### ◆事業を利用したい場所



### ◆幼稚園希望者



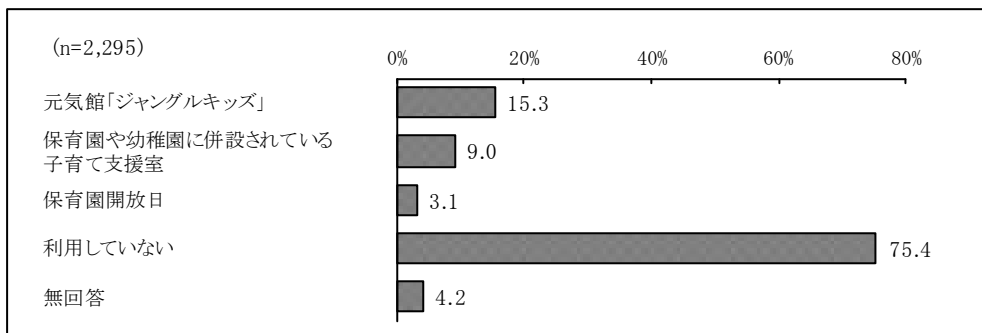


## オ地域の子育て支援事業の利用状況について

### (ア)『地域子育て支援拠点事業』の利用状況

問 宛名のお子さん、現在、地域子育て支援拠点事業（元気館「ジャングルキッズ」や保育園や幼稚園に併設されている子育て支援室）を利用していますか。

次の中から、利用されているものすべてに○をつけてください。

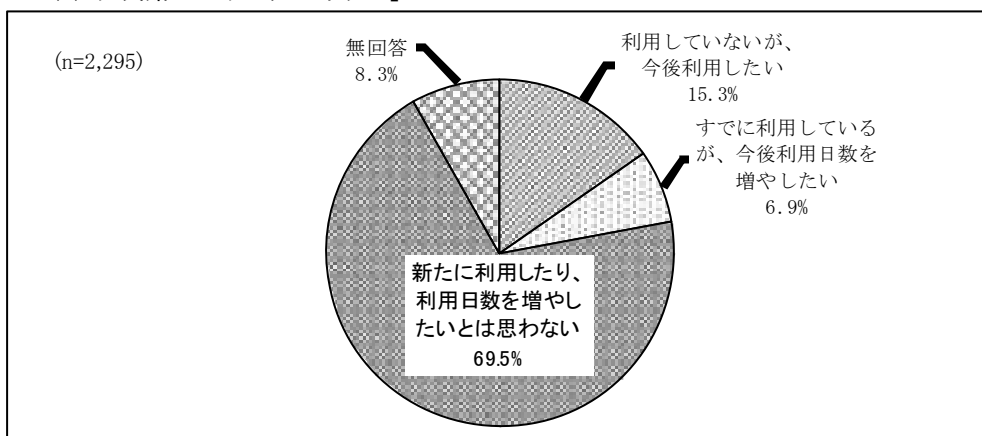


### (イ)『元気館「ジャングルキッズ」』の今後の利用意向

問 地域子育て支援拠点事業について、今は利用していないが、できれば今後利用したい、あるいは、利用日数を増やしたいと思いますか。

当てはまる番号一つに○をつけてください。

#### (1) 元気館「ジャングルキッズ」について

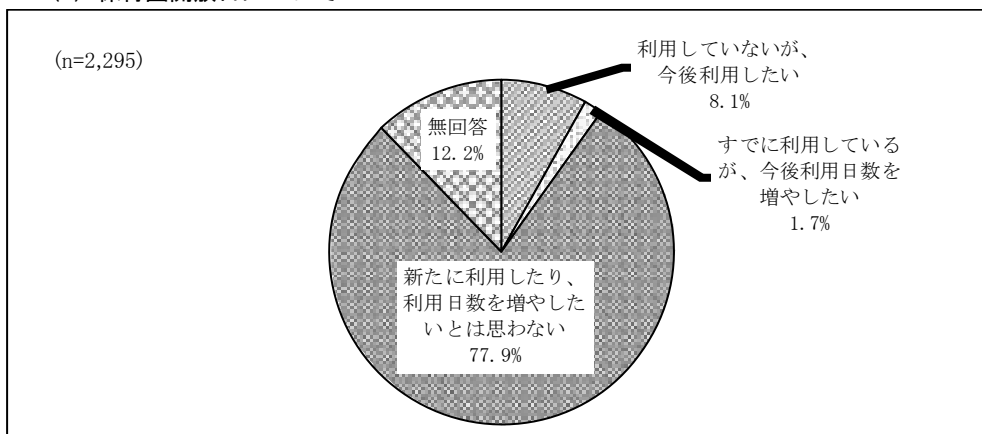


### (ウ)『保育園開放日』の今後の利用意向

問 地域子育て支援拠点事業について、今は利用していないが、できれば今後利用したい、あるいは、利用日数を増やしたいと思いますか。

当てはまる番号一つに○をつけてください。

#### (2) 保育園開放日について

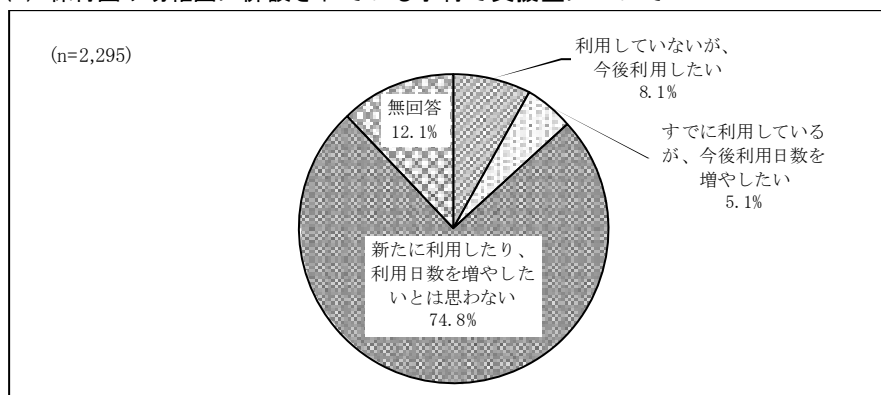


(エ)『保育園や幼稚園に併設されている子育て支援室』の今後の利用意向

問 地域子育て支援拠点事業について、今は利用していないが、できれば今後利用したい、あるいは、利用日数を増やしたいと思いませんか。

当てはまる番号一つに○をつけてください。

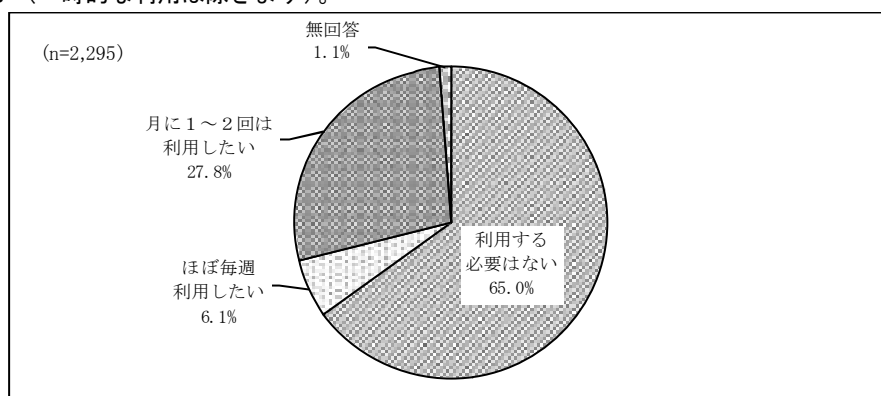
(3) 保育園や幼稚園に併設されている子育て支援室について



カ 土曜・休日や長期休暇中の「定期的」な教育・保育事業の利用希望について

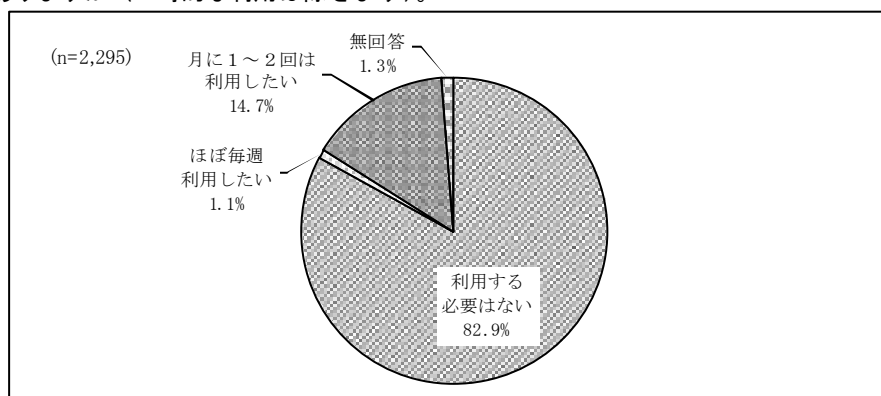
(ア) 土曜日の利用意向

問 宛名のお子さんについて、土曜日に、定期的な教育・保育の事業の利用希望はありますか（一時的な利用は除きます）。



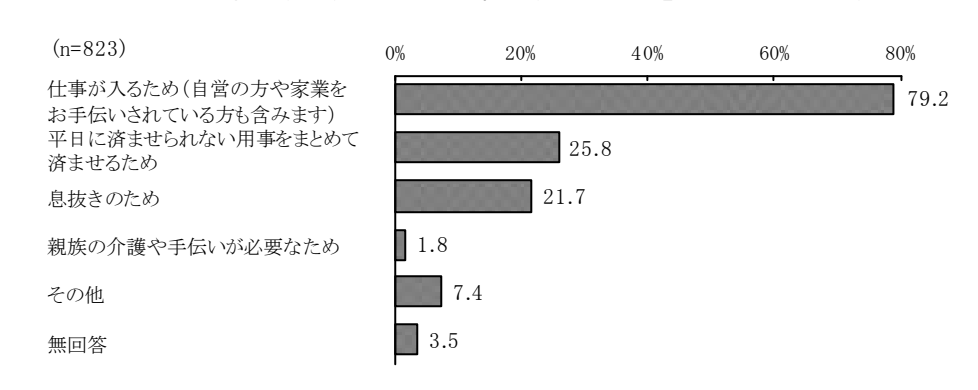
(イ) 日曜日の利用意向

問 宛名のお子さんについて、日曜日・祝日に、定期的な教育・保育の事業の利用希望はありますか（一時的な利用は除きます）。



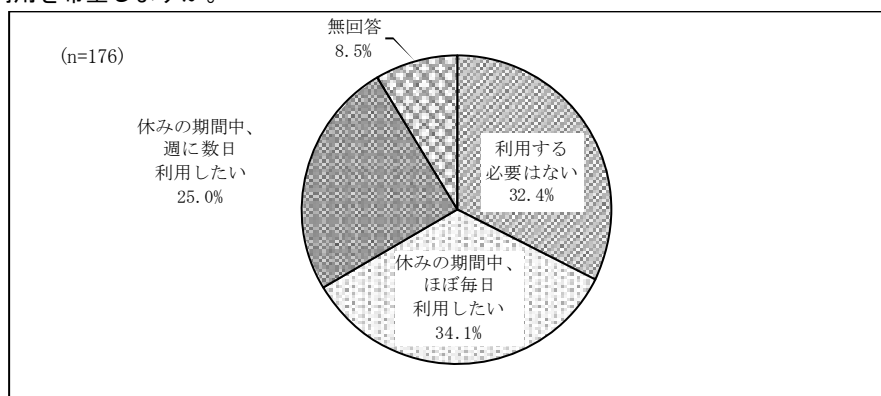
### (ウ) 利用したい理由

問 <土曜もしくは日曜日・祝日に定期的な教育・保育の事業を利用したい方に>  
利用したい理由は何ですか。当てはまる番号すべてに○をつけてください。



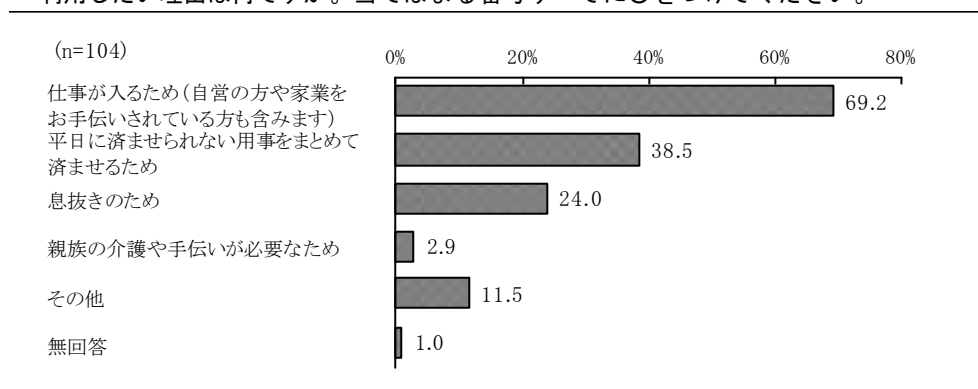
### (エ) 長期休暇期間中の利用意向

問 <「幼稚園」を利用されている方に>  
宛名のお子さんについて、夏休み・冬休みなど長期の休暇期間中の教育・保育の事業の利用を希望しますか。



### (オ) 利用したい理由

問 <利用したい方に>  
利用したい理由は何ですか。当てはまる番号すべてに○をつけてください。

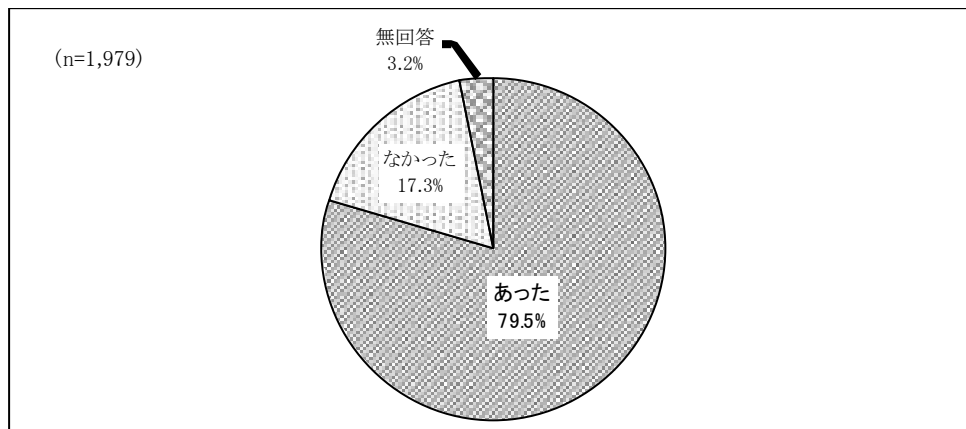


## キ病気の際の対応について

### (ア) 病気などによる通常事業休止経験の有無

問 <平日の定期的な教育・保育の事業を利用している方に>

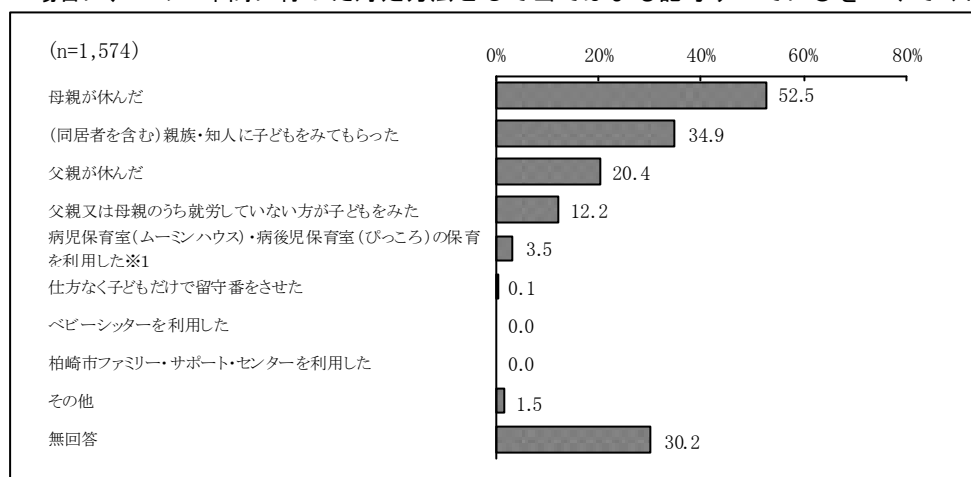
この1年間に、宛名のお子さんが病気やケガで通常の事業が利用できなかったことはありますか。



### (イ) 休止中の対処方法

問 <通常の事業を利用できなかった経験があった方に>

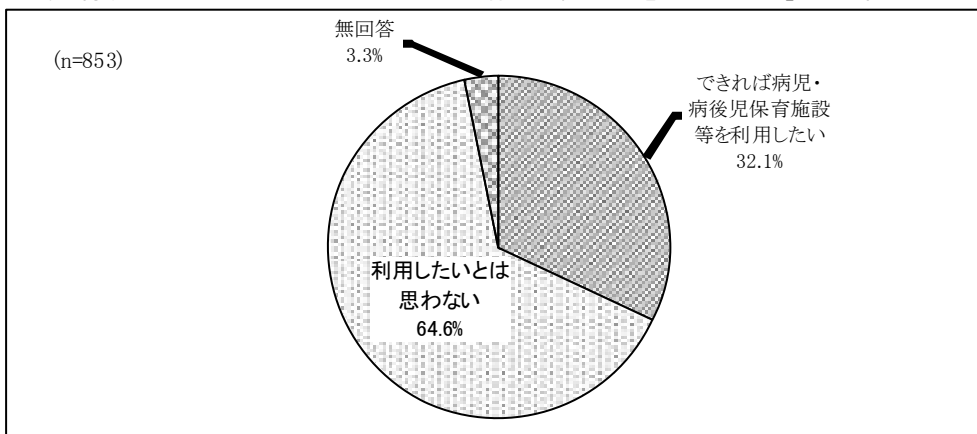
宛名のお子さんが病気やけがで普段利用している教育・保育の事業が利用できなかった場合に、この1年間に行った対処方法として当てはまる記号すべてに○をつけてください。



### (ウ) 「病児・病後児保育施設」などの利用意向

問 <通常の事業を利用できなかった際に「父親か母親のいずれか」が休んで対処した方に>

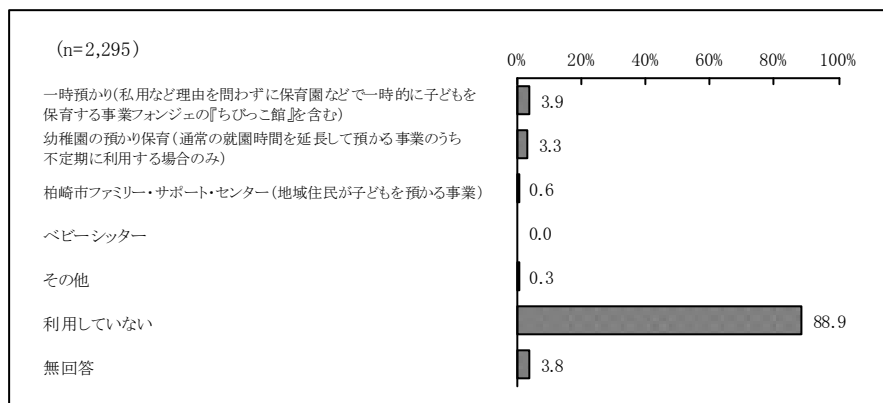
その際、「できれば病児・病後児のための保育施設などを利用したい」と思われましたか。



## ク 不定期の教育・保育事業や宿泊を伴う一時預かりなどの利用について

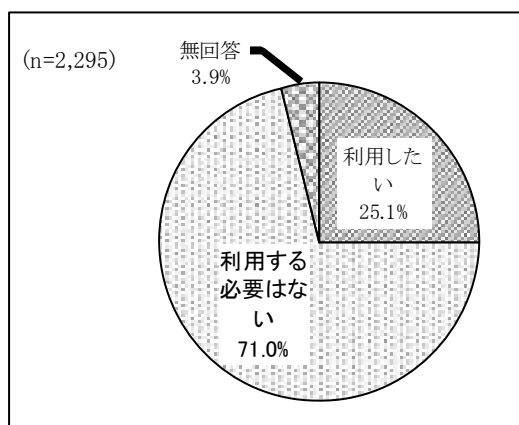
### (ア) 不定期の教育・保育事業の利用状況

問 宛名のお子さんについて、日中の定期的な保育や病気のため以外に、私用、親の通院、不  
定期の就労などの目的で不定期に利用している事業はありますか。ある場合は、当てはま  
る番号すべてに○をつけてください。

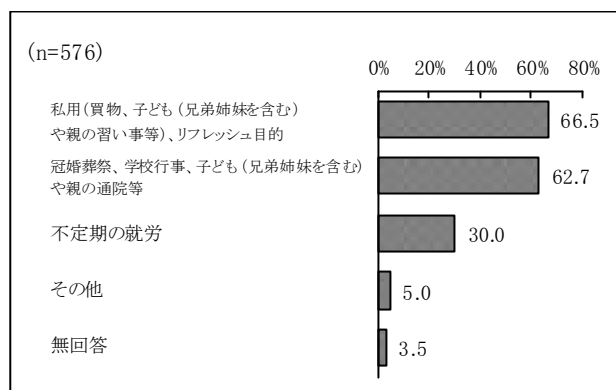


### (イ) 不定期の教育・保育事業の利用意向

問 宛名のお子さんについて、私用、親の通院、  
不定期の就労などの目的で、事業を利用する  
必要があると思いますか。利用希望の有無に  
ついて当てはまる番号に○をつけてください。

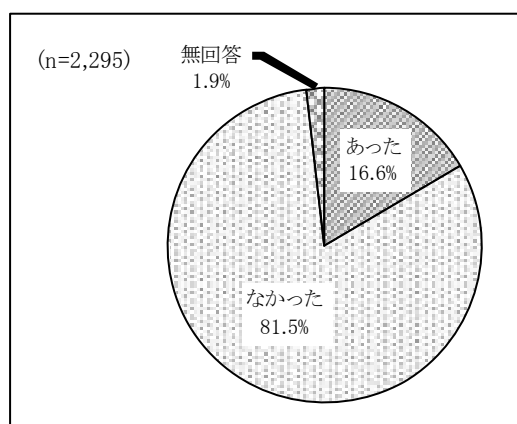


問 <上問で「利用したい」方に>  
その際の利用目的は？

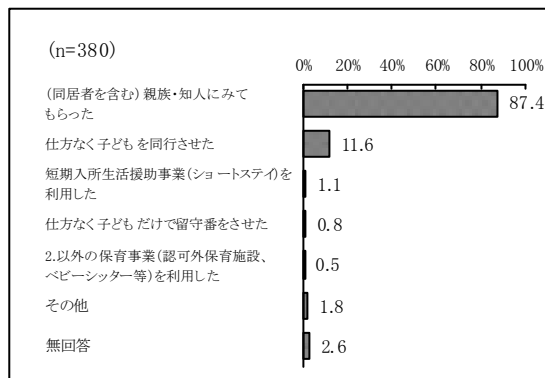


### (ウ) 宿泊を伴う一時預かりなどの経験の有無と対処方法

問 この1年間に、保護者の用事(冠婚葬祭、保護者・家族の病気など)により、宛名のお子さんを泊り  
がけで家族以外にみてもらわなければならないことはありましたか(預け先が見つからなかった場合  
も含みます)。あった場合は、この1年間の対処方法として当てはまる番号すべてに○をつけてく  
ださい。



#### 対処方法



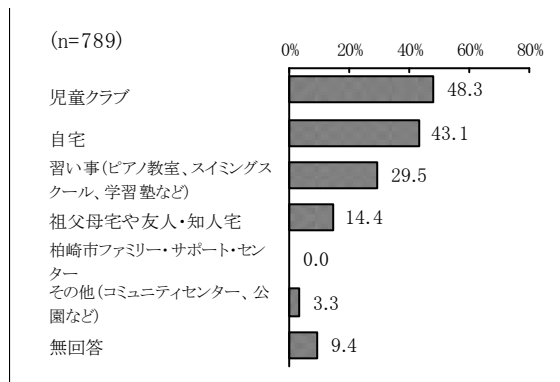
ケ小学校就学後の放課後の過ごし方について（※5歳以上のお子さんがある方への限定設問）

（ア）希望する場所

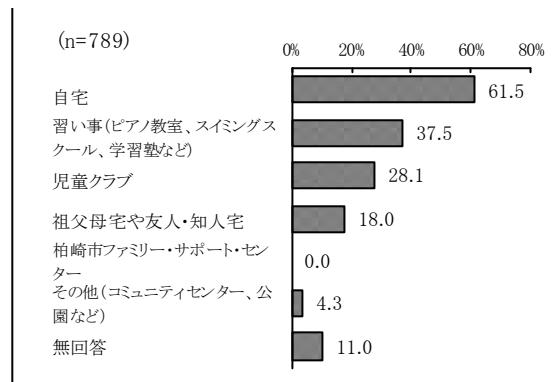
問 <宛名のお子さんが5歳以上である方に>

宛名のお子さんについて、「小学校低学年（1～3年生）」及び「小学校高学年（4～6年生）」の放課後（平日の小学校終了後）の時間をどのような場所で過ごさせたいと思いますか。当てはまる番号すべてに○をつけてください。

◆小学校「低学年」時の希望



◆小学校「高学年」時の希望

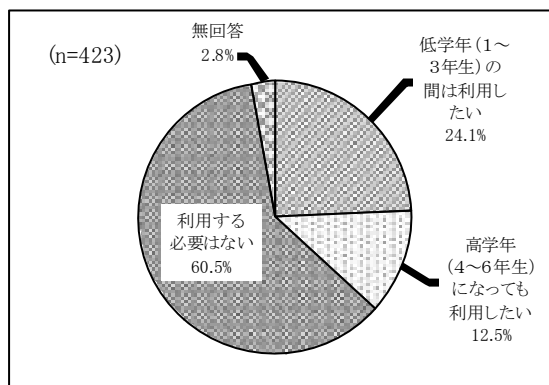


（イ）土曜日と日曜日・祝日における「児童クラブ」の利用意向

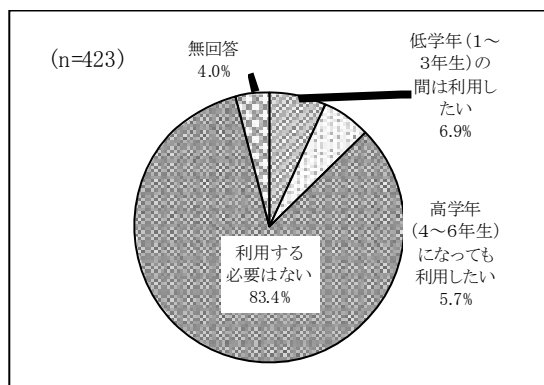
問 <宛名のお子さんが5歳以上である方で、小学校就学後の「児童クラブ」の利用を希望した方に>

宛名のお子さんについて、土曜日と日曜日・祝日に、児童クラブの利用希望はありますか。土曜日と日曜日・祝日それぞれについて、当てはまる番号1つに○をつけてください。

◆土曜日の利用意向



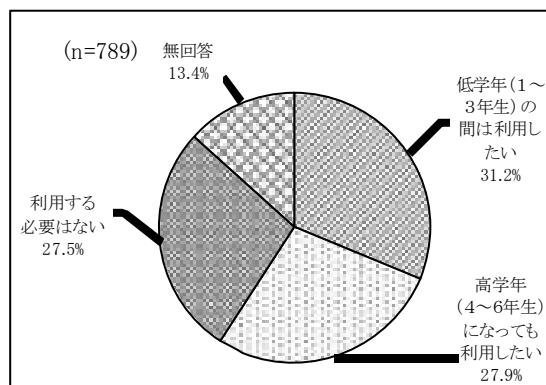
◆日曜日・祝日の利用意向



（ウ）長期休暇期間中における「児童クラブ」の利用意向

問 <宛名のお子さんが5歳以上である方に>

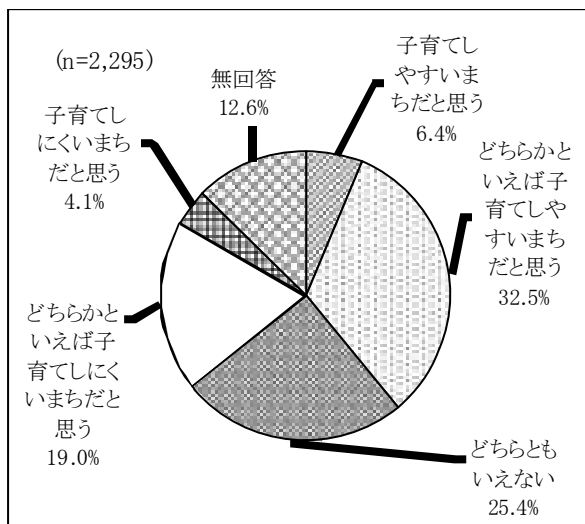
宛名のお子さんについて、お子さんの夏休み・冬休みなどの長期の休暇期間中の児童クラブの利用希望はありますか。当てはまる番号1つに○をつけてください。



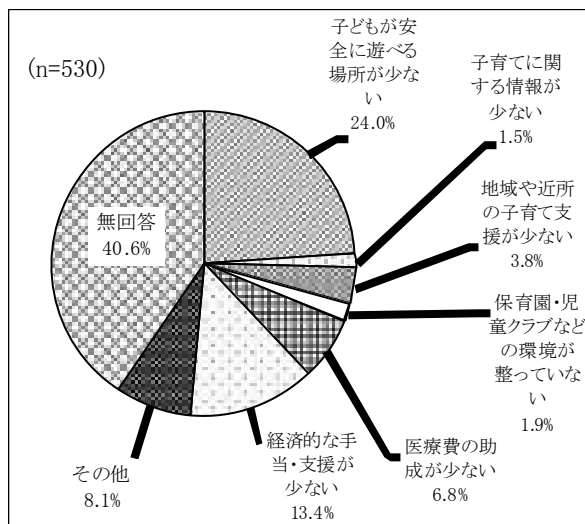
## 子育てなどに関する考えや要望などについて

### (ア) 子育てのしやすさ（評価・子育てをしにくい理由）

問 柏崎市は子育てしやすいまちだと思いますか。  
当てはまる番号1つに○をつけてください。



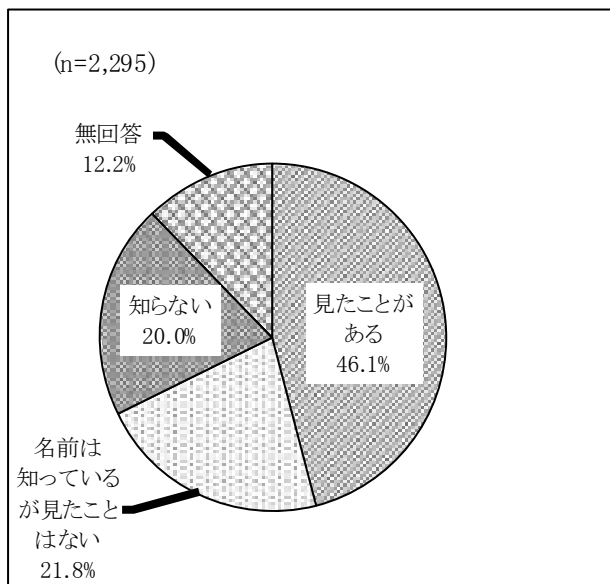
問 <上問で「どちらかといえば子育てしにくいまちだと思う」または「子育てしにくいまちだと思う」方に>



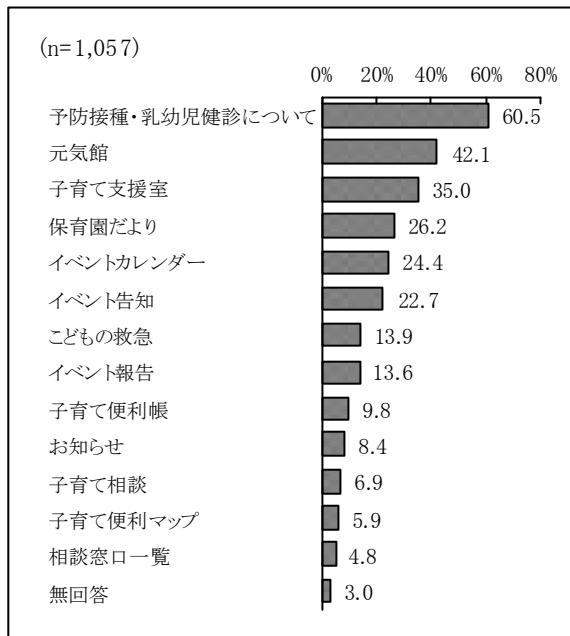
### (イ) 「子育て応援サイト すくすくネットかしわざき」について

#### (認知状況・有用コンテンツ)

問 市が開設している「子育て応援サイト すくすくネットかしわざき」を見たことがありますか。  
当てはまる番号1つに○をつけてください。

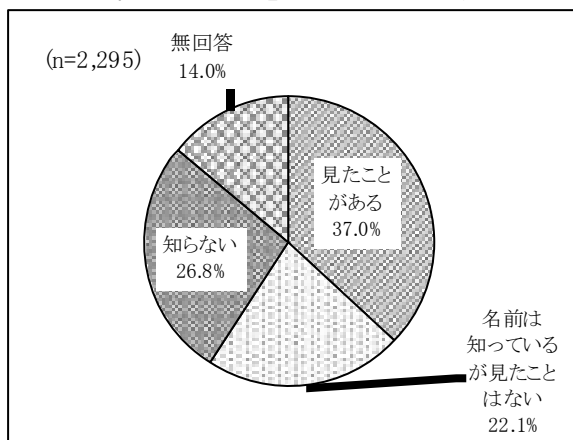


<上問で「見たことがある」方に>  
役に立った内容の番号すべてに○をつけてください。

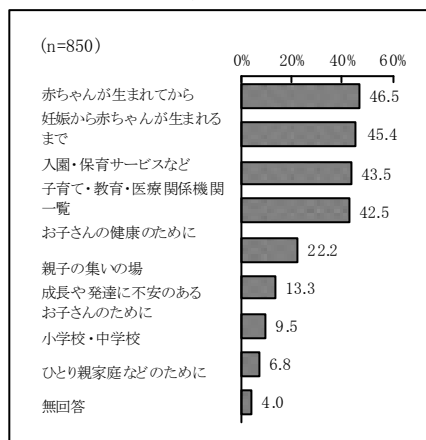


(ウ)「かしわぎき子育て便利帳」について（認知状況・有用内容）

問 市が発行している「かしわぎき子育て便利帳」を見たことがありますか。  
当てはまる番号1つに○をつけてください。

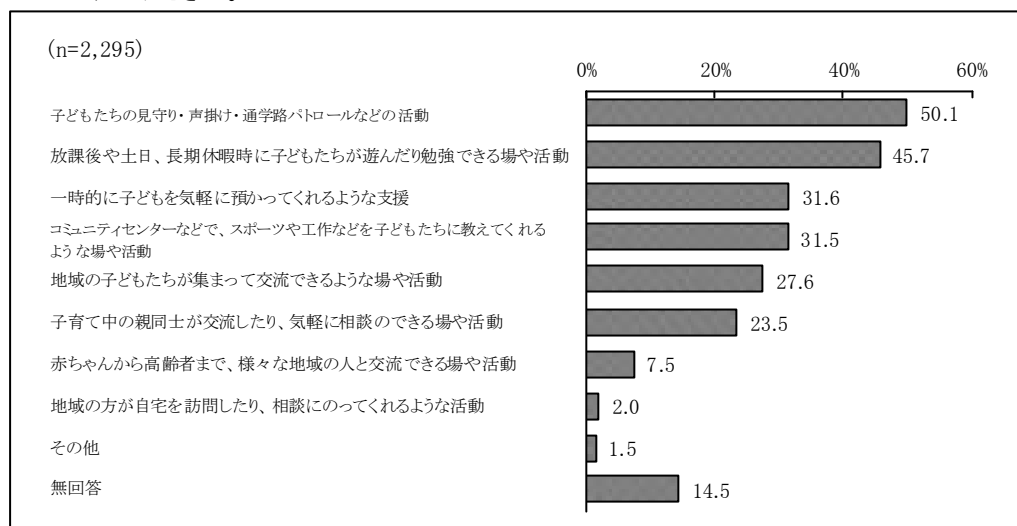


問 <上問で「見たことがある」方に>役に立った内容の番号すべてに○をつけてください。



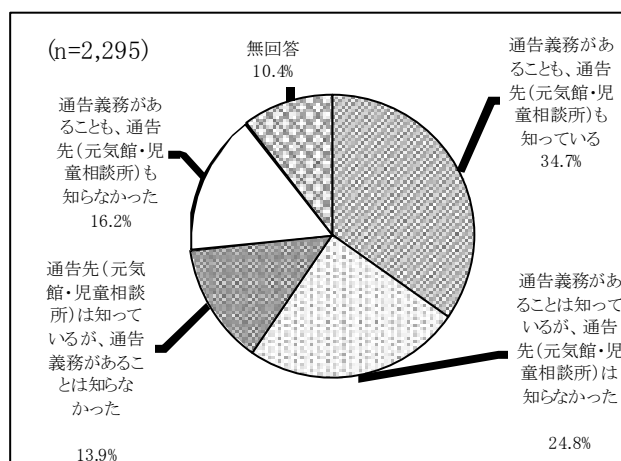
(エ)「身近な地域内で行われる子育て支援活動」への要望

問 あなたは、身近な地域で、地域の方々が主体となって行う子育て支援の活動としてどんなものがあったらよい、またはよかったと思いますか。当てはまる番号3つまでに○をつけてください。



(オ)「児童虐待に関する通告義務」の認知状況

問 児童虐待を受けたと思われる児童を発見した者には、市や児童相談所への通告義務があることを知っていますか。当てはまる番号1つに○をつけてください。

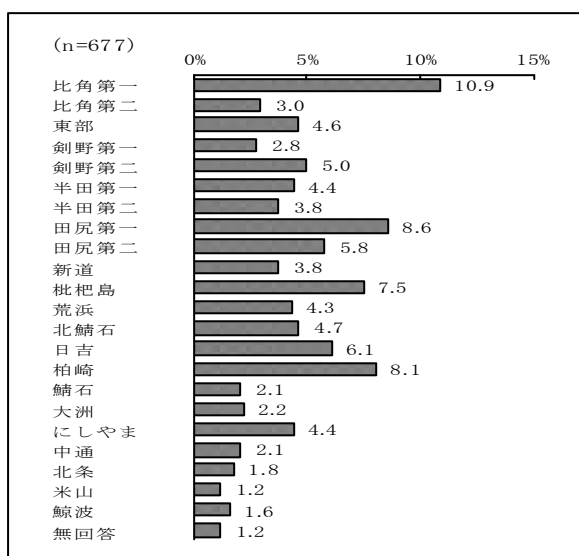




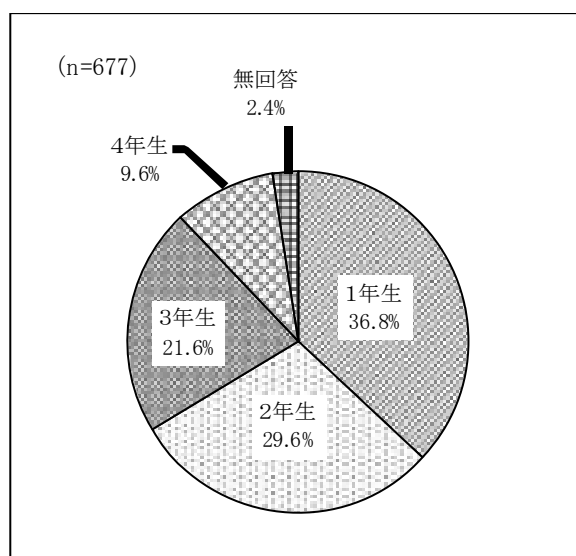
### (3) 児童クラブ調査結果の概要

#### ア回答者属性

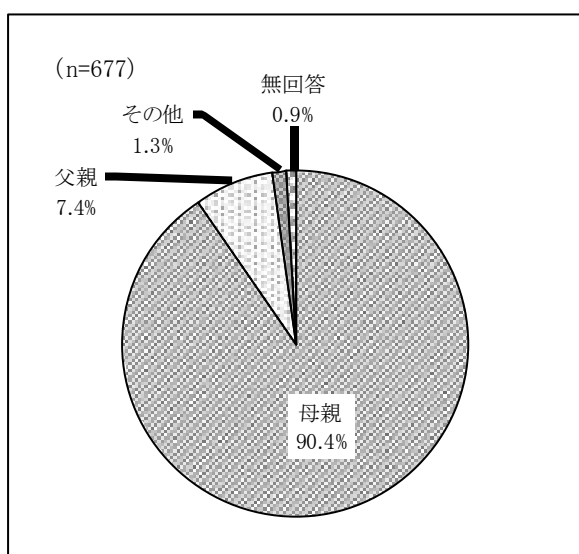
##### (ア) 利用している児童クラブ



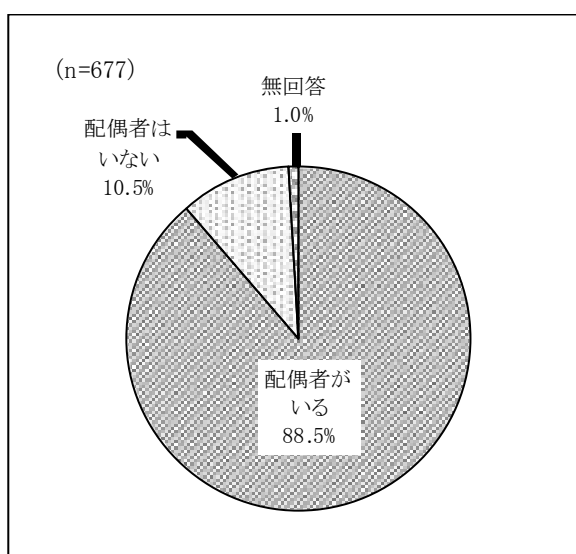
##### (イ) お子さんの学年



##### (ウ) お子さんと回答者の関係



##### (エ) 配偶者の有無

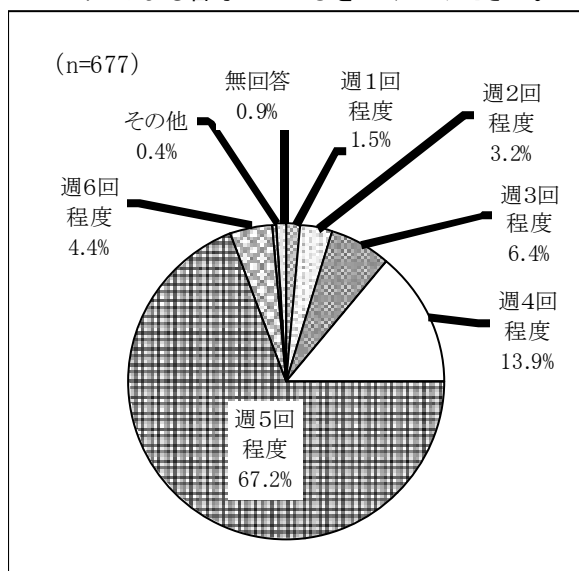


## イ 児童クラブについて

### (ア) 週当たりの利用回数

問 現在、児童クラブは週に何回程度利用していますか。

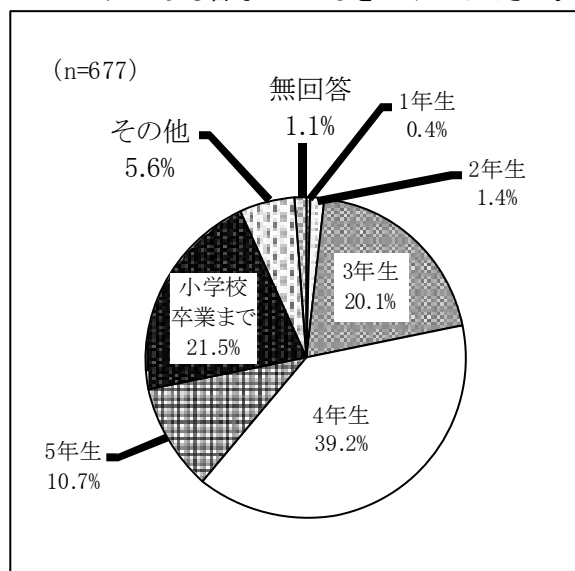
当てはまる番号1つに○をつけてください。



### (イ) 利用したい上限学年

問 今後、児童クラブは小学何年生まで利用したいですか。

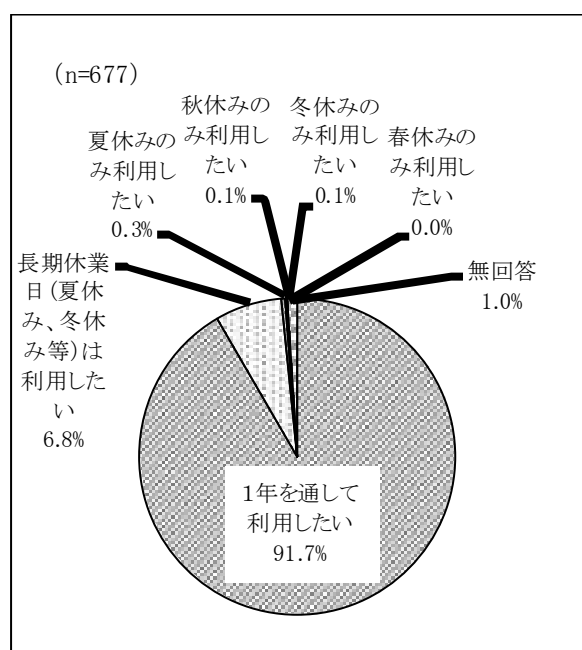
当てはまる番号1つに○をつけてください。



### (ウ) 利用したい機会・時期

問 児童クラブはどのようなときに利用したいですか。

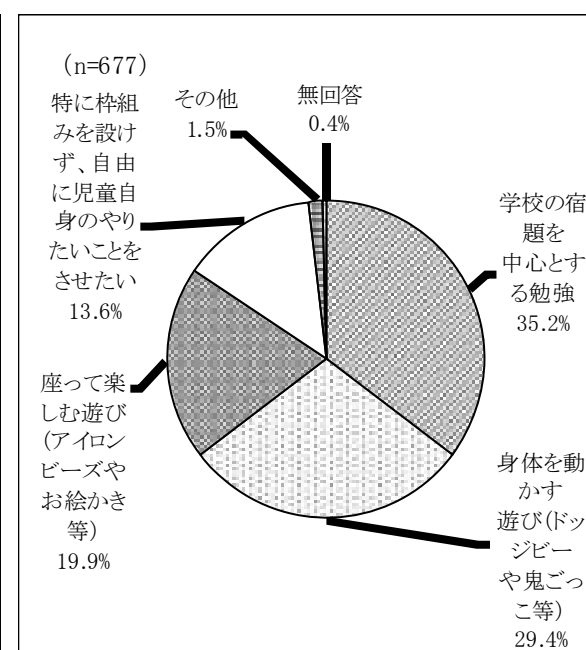
当てはまる番号1つに○をつけてください。



### (エ) 望ましい過ごし方

問 児童クラブで、利用児童はどのように過ごすことを希望しますか。

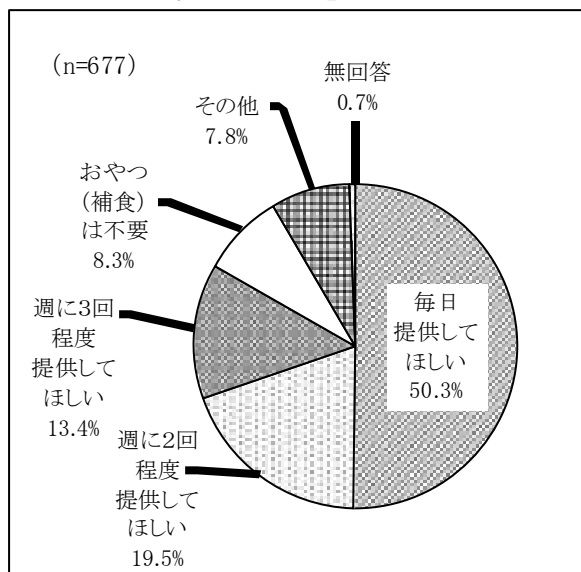
特に希望する番号1つに○をつけてください。



(オ)「おやつ（補食）」の提供について

問 児童クラブでのおやつ（補食）についてうかがいます。

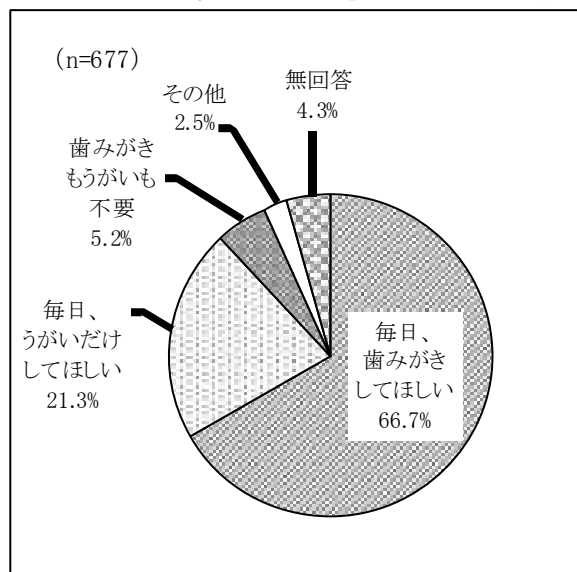
当てはまる番号1つに○をつけてください。



(カ) おやつ（補食）後の「歯みがき」について

問 児童クラブでのおやつ（補食）後の歯みがきについてうかがいます。

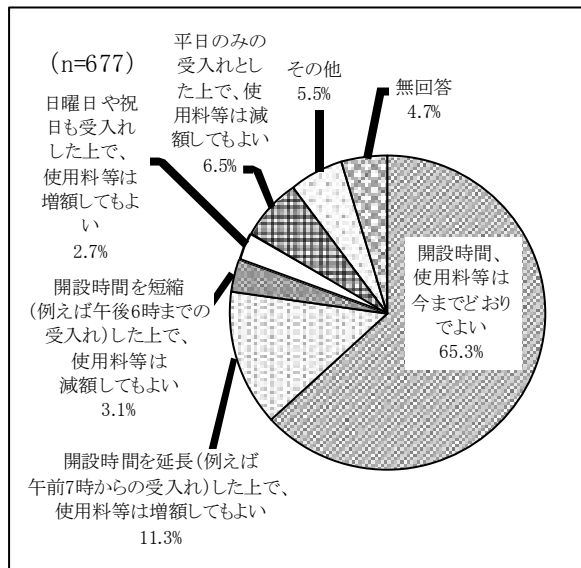
当てはまる番号1つに○をつけてください。



(キ) 開設時間や使用料などについて

問 現在の児童クラブの開設時間や使用料などについてうかがいます。

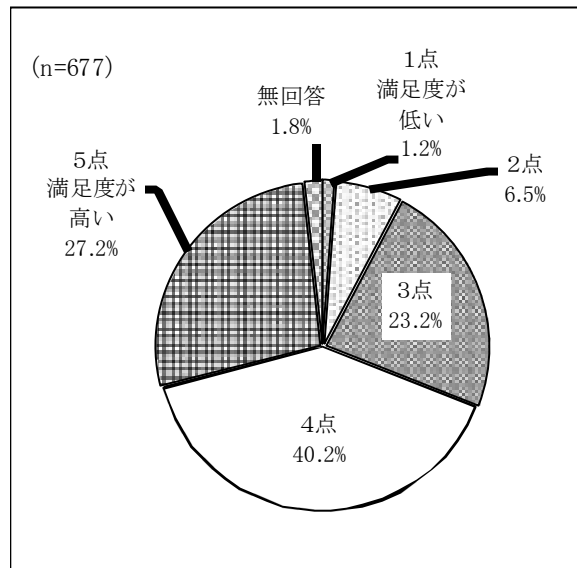
当てはまる番号1つに○をつけてください。



(ク) 満足度について

問 現在の児童クラブの満足度についてうかがいます。

当てはまる番号1つに○をつけてください。









---

第二期柏崎市子ども・子育て支援事業計画  
柏崎市子ども未来部 子育て支援課  
〒945 - 0061 新潟県柏崎市栄町 18 番 26 号  
電話 0257 (20) 4210 (代表)  
URL <https://www.city.kashiwazaki.lg.jp/>

---