

柏崎市
子どもの生活状況調査結果報告書

令和5(2023)年3月

柏崎市子ども未来部子育て支援課

目次

I 調査の概要	1
1 調査の目的	1
2 調査対象	1
(1) 保護者	1
(2) 小学生・中学生・高校生相当	1
3 調査方法	1
(1) 保護者	1
(2) 小学生・中学生・高校生相当	1
4 調査期間	2
5 回収状況	2
(1) 保護者	2
(2) 小学生・中学生・高校生相当	2
6 調査内容	2
(1) 調査項目数	2
(2) 調査項目	3
7 回答者の構成	5
(1) 保護者	5
(2) 小学生・中学生・高校生相当	14
II 保護者向け調査の結果	16
1 調査結果	16
(1) 子どもが普段の放課後に過ごす場所	16
(2) 子どもが0～2歳の時に通っていた教育・保育施設等	18
(3) 子どもが3～5歳の時に通っていた教育・保育施設等	20
(4) 育児・子育ての楽しさ	22
(5) 子どもとの関わり方	24
(6) 学校行事等への参加状況	29
(7) 子どもの成績順位	32
(8) 子どもの進学段階に関する希望	34
(9) 進学理由	36
(10) 子どもの通学状況	38
(11) 頼れる人の有無	40
(12) 現在の暮らしの状況	45
(13) 世帯全体の年間収入（税込）	47

(14) 子どものための貯蓄.....	49
(15) 子どものみで食事をするものの有無.....	51
(16) 子どもの教育費で負担に感じるもの.....	53
(17) 経済的な理由で経験したこと（衣食住に関する事）.....	55
(18) 経済的な理由で経験したこと（学びや運動、遊びに関する事）.....	63
(19) 経済的な理由でできなかったこと.....	68
(20) 保護者の心理的な状態.....	69
(21) 生活満足度.....	71
(22) 新型コロナウイルス感染症の拡大による影響.....	73
(23) 公的支援制度の利用状況.....	80
(24) 祖父母等から子育てについて直接的な支援を受けるものの有無.....	86
(25) 子育てに関する情報の入手方法.....	88
(26) 子育てや子どもに関する悩み.....	90
2 調査結果のまとめ.....	92
(1) 生活全般について.....	92
(2) 子育てについて.....	92
(3) 子育て支援制度について.....	93
III 小学生・中学生・高校生向け調査の結果.....	94
1 調査結果.....	94
(1) 父母の就労状況.....	94
(2) ふだんの勉強の仕方.....	95
(3) 1日あたりの勉強時間.....	96
(4) クラスの中での成績.....	97
(5) 授業がわからないことの有無.....	98
(6) 授業がわからなくなった時期.....	99
(7) 進学したいと思う教育段階とその理由（小学5年生・中学2年生）.....	100
(8) 進学したいと思う教育段階とその理由（高校2年生相当）.....	102
(9) 部活動等への参加状況.....	104
(10) 部活動等に参加していない理由.....	105
(11) 持っているものや使うことができるもの.....	106
(12) 放課後に過ごす場所.....	107
(13) 放課後、一緒に過ごす人.....	108
(14) 食事の状況.....	109
(15) ひとりまたはきょうだいのみで食事をする頻度.....	110
(16) 体調不良時の医療機関での受診.....	111
(17) 就寝時間.....	112
(18) 世話をしている家族の有無.....	113

(19) 行っている世話の内容.....	114
(20) 世話をしている頻度.....	115
(21) 世話に費やす時間.....	116
(22) 世話をすることに感じるきつさ.....	117
(23) 相談できる相手.....	118
(24) 生活満足度.....	119
(25) 子どもの心理的な状態.....	120
(26) 新型コロナウイルス感染症の影響.....	125
(27) 保護者の状況と逆境体験.....	127
(28) 放課後や休日を過ごすには、どういう場所やサービスがあれば良いか.....	128
2 調査結果のまとめ.....	133
(1) 父母の就労状況について.....	133
(2) 勉強について.....	133
(3) 進学希望について.....	133
(4) 部活動等への参加状況・参加していない理由.....	133
(5) 日常生活について.....	133
(6) 家族の世話.....	134
(7) 悩みや困りごとの相談相手.....	134
(8) 全体としての生活満足度.....	134
(9) その他.....	135
IV 参考資料.....	136
1 単純集計表（保護者票）.....	136
2 単純集計表（子ども票）.....	145
3 クロス集計表（保護者票：階層別、世帯の状況別）.....	152
4 クロス集計表（子ども票：学年別）.....	173

【報告書を見るにあたっての注意点】

- 1 図表中の「n (number of case)」とは、その設問の回答者数をいう。
- 2 回答者の割合 (%) は、その設問の回答者数（該当者数）を基数とし、少数点第2位を四捨五入しているため、合計が100%にならない場合がある。
- 3 複数回答の設問は、回答者の割合が100%を超える場合がある。

I 調査の概要

1 調査の目的

子どもの貧困対策を進めるに当たっての課題や施策の効果等を確認するための基礎資料を得ることを目的に実施した。

2 調査対象

(1) 保護者

① 5歳の子ども（年中相当）の保護者	507人
② 小学5年生の保護者	613人
③ 中学2年生の保護者	660人
④ 高校2年生相当の保護者	640人
合計	2,420人

(2) 小学生・中学生・高校生相当

① 小学5年生	613人
② 中学2年生	660人
③ 高校2年生相当	640人
合計	1,913人

3 調査方法

(1) 保護者

① 5歳の子ども（年中相当）の保護者

調査票の配布は郵送、回収は郵送又はウェブでの回答による。

② 小学5年生の保護者

学校を通じて調査票を配布、回収は学校を通じて又はウェブでの回答による。

③ 中学2年生の保護者

同上。

④ 高校2年生相当の保護者

調査票の配布は郵送、回収は郵送又はウェブでの回答による。

注1) 学校数：小学校20校、中学校11校、中等教育学校1校、特別支援学校2校

注2) 郵送配布は、住民基本台帳から該当する年齢の対象者を抽出した。

(2) 小学生・中学生・高校生相当

① 小学5年生

学校を通じて調査票の配布・回収を行った。

② 中学2年生

同上。

③ 高校2年生相当

調査票の配布は郵送、回収は郵送又はウェブでの回答による。

注1) 学校数：小学校 20 校、中学校 11 校、中等教育学校 1 校、特別支援学校 2 校

注2) 郵送配布は、住民基本台帳から該当する年齢の対象者を抽出した。

4 調査期間

令和 4（2022）年 11 月 16 日（水）から 11 月 30 日（水）まで

5 回収状況

(1) 保護者

区分	配布数（人）	回収数（人）	回収率（%）
合計	2,420	1,722	71.2
① 5 歳の子ども（年中相当）の保護者	507	/	/
② 小学 5 年生の保護者	613		
③ 中学 2 年生の保護者	660		
④ 高校 2 年生相当の保護者	640		

(2) 小学生・中学生・高校生相当

区分	配布数（人）	回収数（人）	回収率（%）
合計	1,913	1,350	70.6
① 小学 5 年生	613	525	85.7
② 中学 2 年生	660	567	85.9
③ 高校 2 年生相当	640	254	39.7
高校 2 年生	—	249	—
高校にはいない	—	5	—
④ 学年不明	—	4	—

6 調査内容

調査内容は、内閣府の「令和 3 年 子供の生活状況調査の分析 報告書」において共通して調査することが望ましいとされている項目を基本とし、別途、柏崎市の独自項目として、家族でケアが必要な人の状況等を把握するための項目などを設定している。

(1) 調査項目数

保護者：39 問

子ども：31 問

(2) 調査項目

保護者と子ども、それぞれの調査項目は次のとおりである。

【保護者】 ※下線は柏崎市独自項目である。

1 子どもの続柄	14 <u>子どもが普段の放課後に過ごす場所</u>	27 <u>子どものための貯蓄</u>
2 <u>居住地区</u>	15 子どもが0～2歳の時に通っていた教育・保育施設等	28 <u>子どものみで食事をすることの有無</u>
3 <u>住居</u>	16 子ども 3～5歳の時に通っていた教育・保育施設等	29 <u>子どもの教育費で負担に感じるもの</u>
4 生計を同一にする家族の構成・人数	17 <u>育児・子育ての楽しさ</u>	30 経済的な理由で経験したこと（衣食住に関すること）
5 <u>親の年齢</u>	18 子どもの関わり方	31 <u>経済的な理由で経験したこと（学びや運動、遊びに関すること）</u>
6 <u>単身赴任の家族の有無</u>	19 学校行事等への参加状況	32 <u>経済的な理由でできなかったこと</u>
7 生計を同一にする親の婚姻状況	20 <u>子どもの成績順位</u>	33 保護者の心理的な状態
8 生計を同一にする親が離婚している場合、離婚相手との養育費の取り決め	21 子どもの進学段階に関する希望	34 <u>生活満足度</u>
9 日本語以外の言語の使用	22 進学理由	35 新型コロナウイルス感染症の拡大による影響
10 子どもの親の学歴	23 <u>子どもの通学状況</u>	36 公的支援制度の利用状況
11 子どもの親の就労状況	24 頼れる人の有無	37 <u>祖父母等から子育てについて直接的な支援を受けることの有無</u>
12 働いていない理由	25 現在の暮らしの状況	38 <u>子育てに関する情報の入手方法</u>
13 <u>普段の帰宅時間</u>	26 世帯全体の年間収入（税込）	39 <u>子育てや子どもに関する悩み</u>

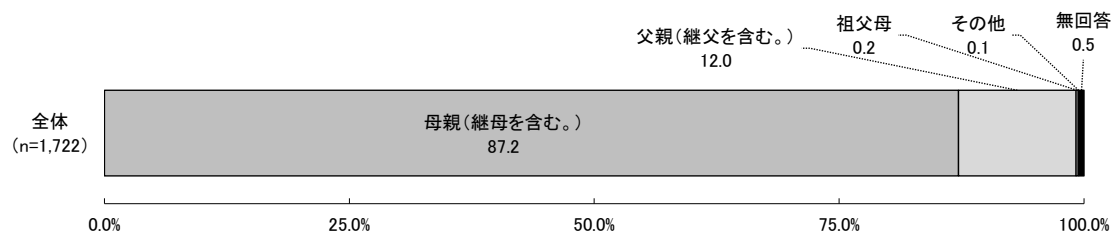
【子ども】 ※下線は柏崎市独自項目である。

1 性別	12 部活動等への参加状況	23 <u>世話をしている頻度</u>
2 <u>居住地区</u>	13 部活動等に参加していない理由	24 <u>世話に費やす時間</u>
3 <u>学年</u>	14 <u>持っているものや使うことができるもの</u>	25 <u>世話をすることに感じるきつさ</u>
4 <u>父母の就労状況</u>	15 <u>放課後に過ごす場所</u>	26 相談できる相手
5 ふだんの勉強の仕方	16 <u>放課後、一緒に過ごす人</u>	27 生活満足度
6 1日あたりの勉強時間	17 食事の状況	28 子どもの心理的な状態
7 クラスの中での成績	18 <u>ひとりまたはきょうだいのみで食事をする頻度</u>	29 新型コロナウイルス感染症の影響
8 授業がわからないことの有無	19 <u>体調不良時の医療機関での受診</u>	30 保護者の状況と逆境体験
9 授業がわからなくなった時期	20 就寝時間	31 放課後や休日を過ごすには、どういう場所やサービスがあれば良いか
10 進学したいと思う教育段階とその理由	21 <u>世話をしている家族の有無</u>	
11 進学したいと思う教育段階とその理由	22 <u>行っている世話の内容</u>	

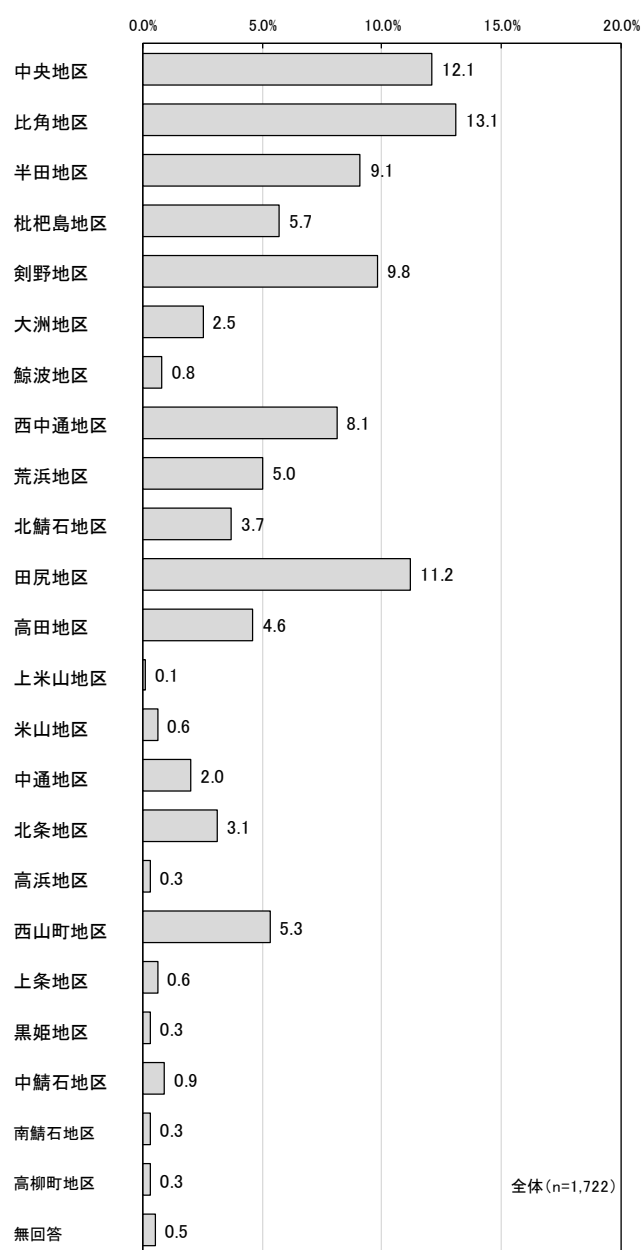
7 回答者の構成

(1) 保護者

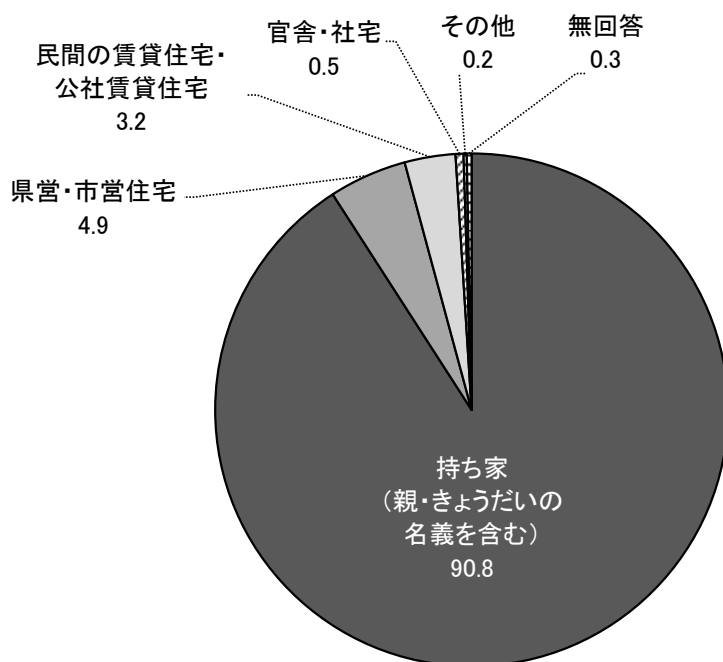
①子どもとの続柄（問1）



②居住地区（問2）




③住居（問3）




④ ふたり親・ひとり親世帯それぞれの祖父母との同居の有無（問4・問7）

		父母以外の同居者なし	祖父母と同居	祖父母以外の者と同居	無回答	計
ふたり親世帯	件数	1,086	417	8	1	1,512
	割合	71.8%	27.6%	0.5%	0.1%	100.0%
ひとり親世帯	件数	109	70	2	0	181
	割合	60.2%	38.7%	1.1%	0%	100.0%
無回答	件数	19	8	1	1	29
	割合	65.5%	27.6%	3.4%	3.4%	100.0%
全体	件数	1,214	495	11	2	1,722
	割合	70.5%	28.7%	0.6%	0.1%	100.0%

生計を同一にする家族の人数（問4）

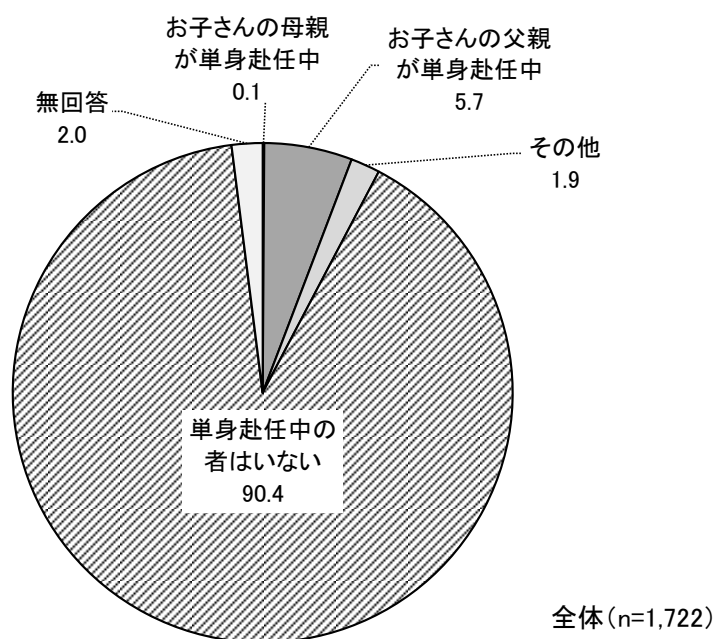


⑤親の年齢（問5）

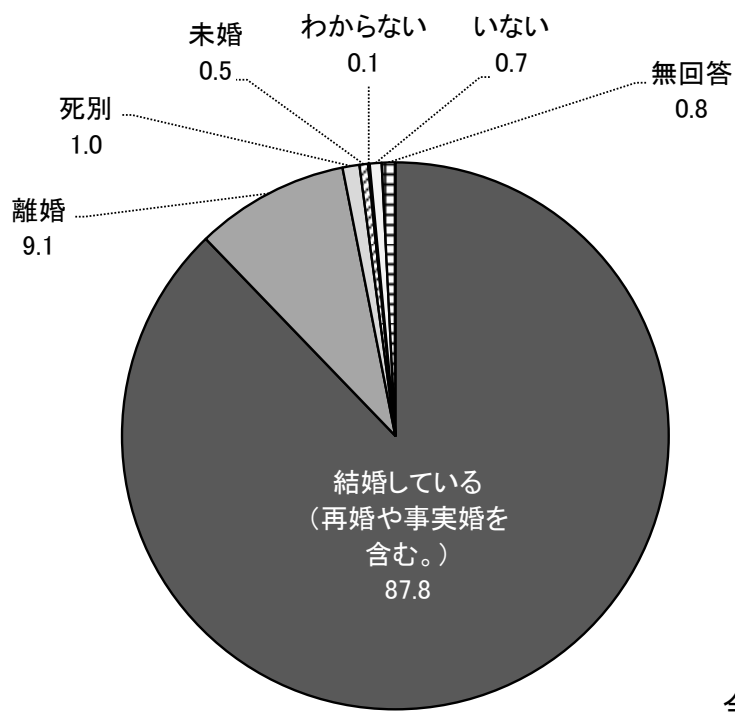


【平均年齢】 母親 43.0 歳、父親 44.9 歳（いずれも無回答を除く平均）

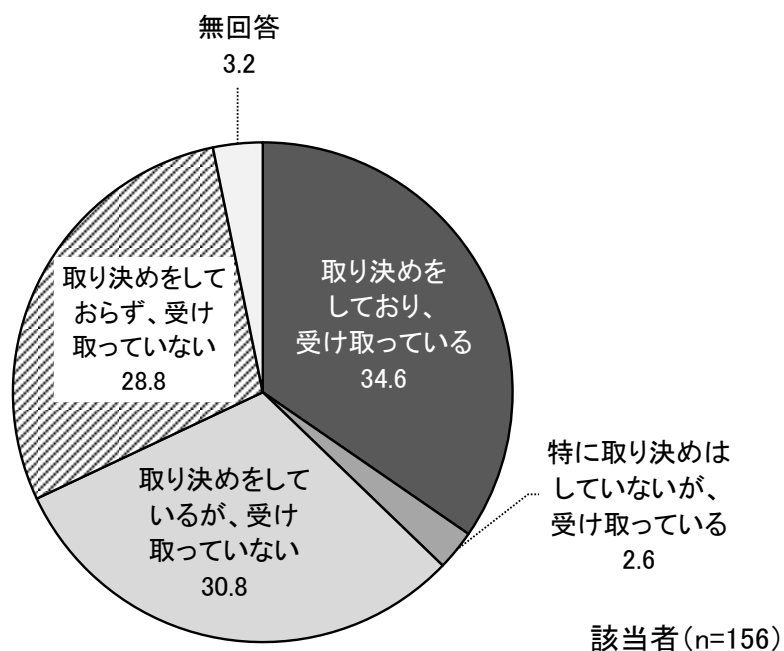
⑥単身赴任の家族の有無（問6）



⑦生計を同一にする親の婚姻状況（問7）



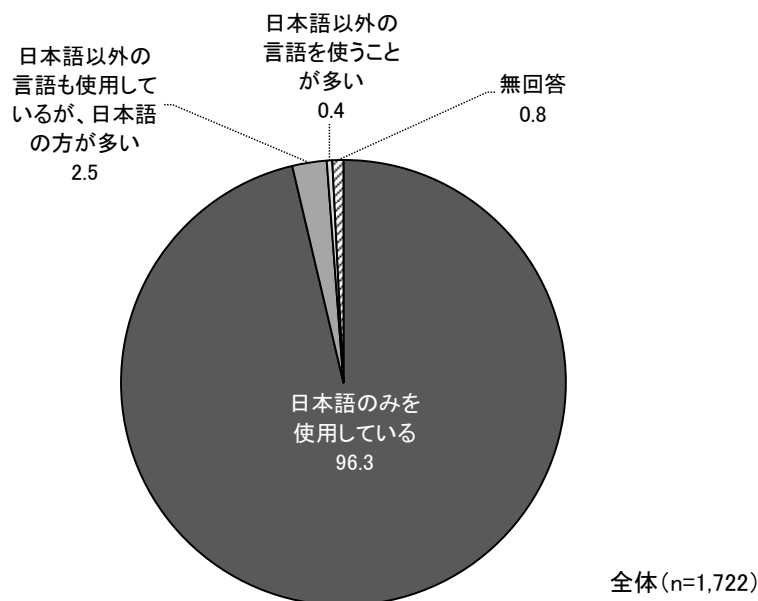
⑧生計を同一にする親が離婚している場合、離婚相手との養育費の取り決め（問8）



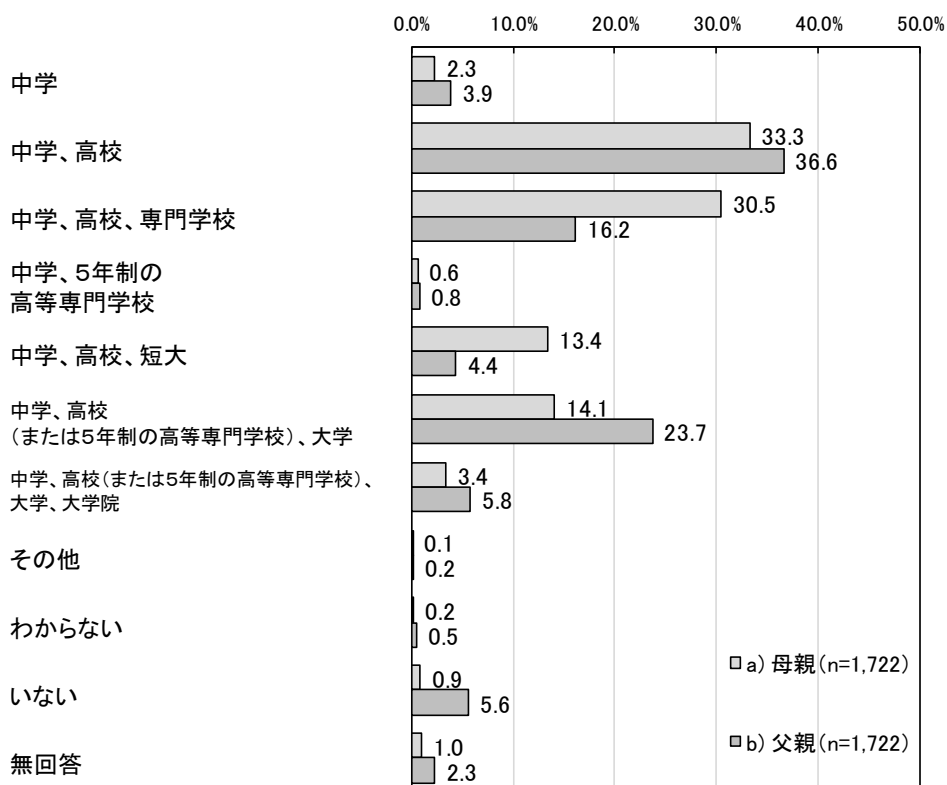
『取り決め』の有無に関わらず「取り決めをしており、受け取っている」が4割弱となっている。

一方、「取り決めをしているが、受け取っていない」が約3割を占め、『取り決め』の有無に関わらず「養育費を受け取っていない」が約6割となっている。

⑨日本語以外の言語の使用（問9）



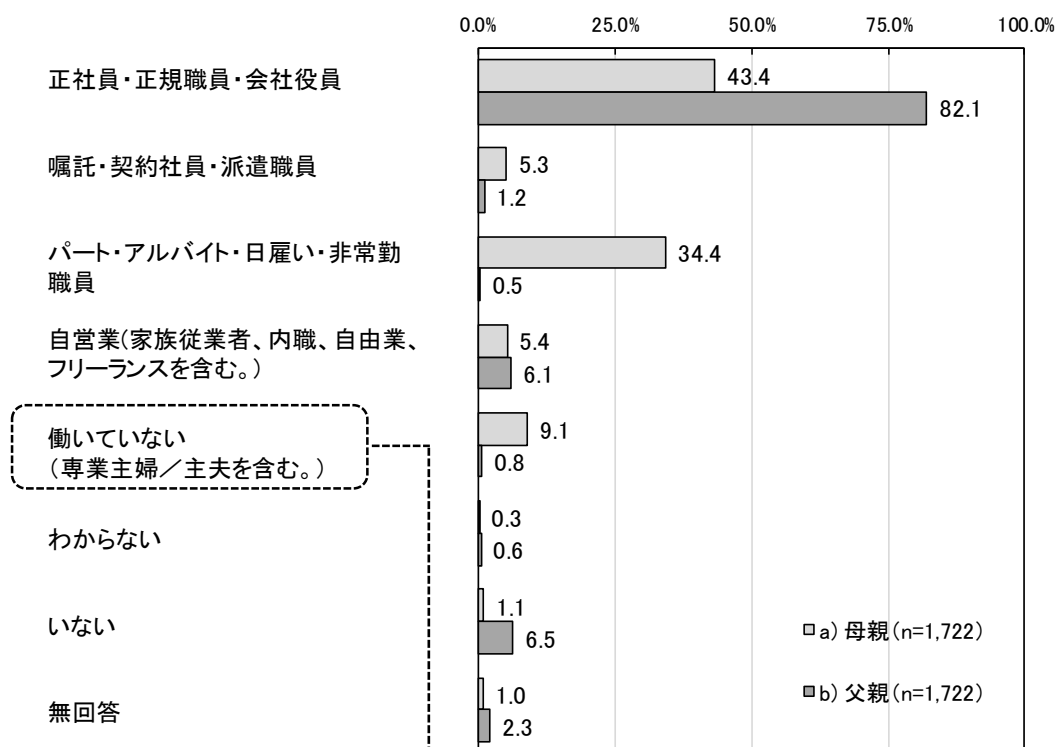
⑩子どもの親の学歴（問10）



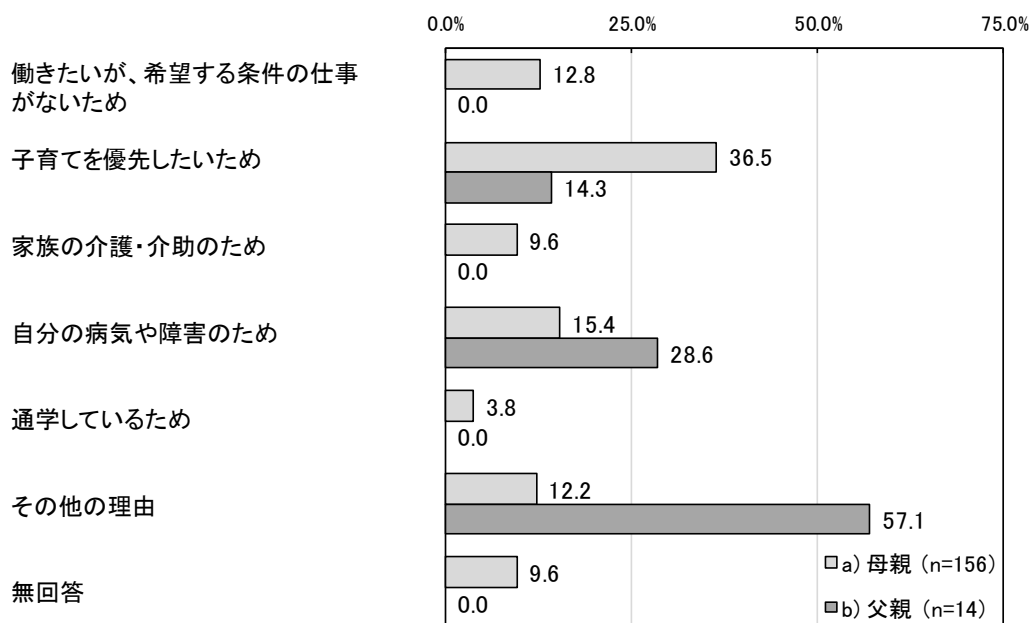
・母親・父親の最終学歴（卒業した学校）の組み合わせ

	いずれも、大学 またはそれ以上	いずれかが、大学 またはそれ以上	その他 (不明等を含む)	全体
件数	181	419	1,122	1,722
割合	10.5%	24.3%	65.2%	100.0%

⑪子どもの親の就労状況（問 11）

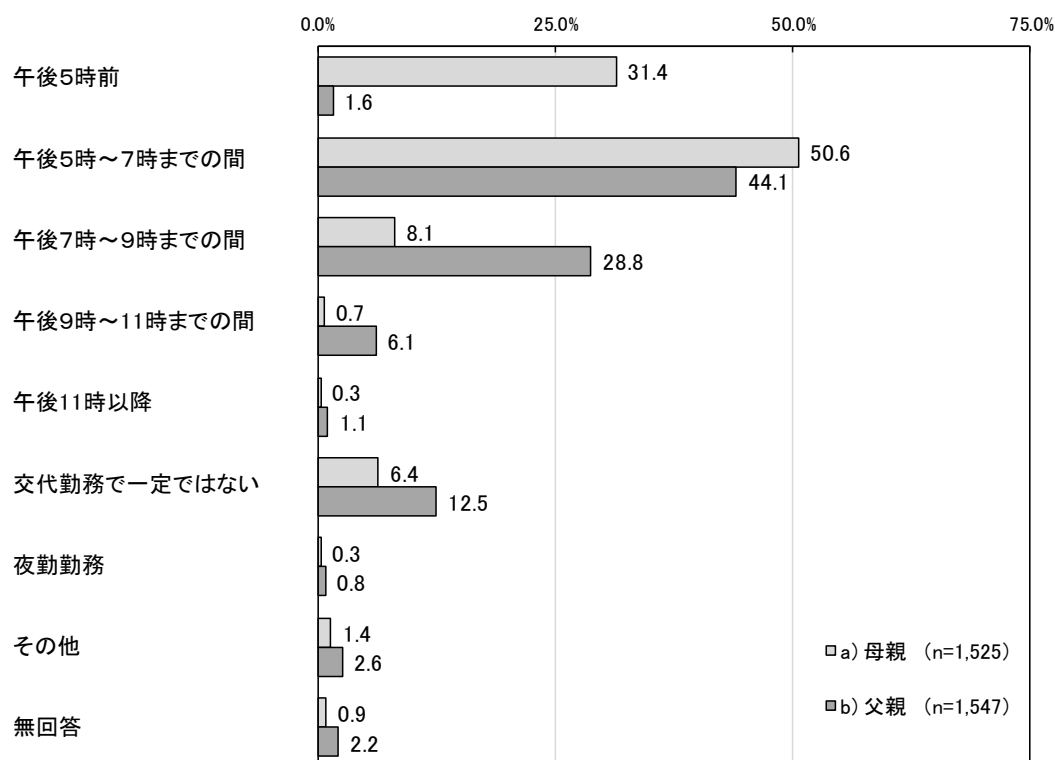


⑫働いていない理由（問 12）




注) 父親は該当者が 14 人と少ないため、母親と単純に比較できない。

⑬ 普段の帰宅時間（問13）



⑭ 世帯の状況別（問7）

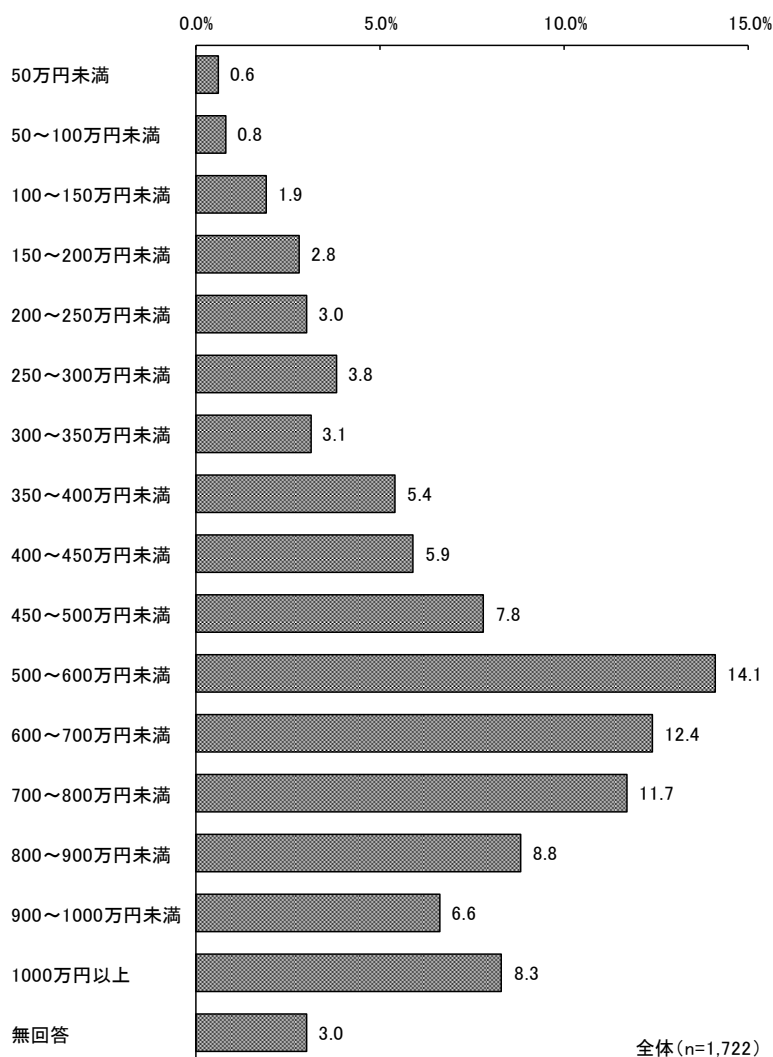


子どもの親の婚姻状況は、「結婚している（再婚や事実婚を含む。）」が 87.8%、「離婚」が 9.1%、「死別」が 1.0%、「未婚」が 0.5%である。「離婚」、「死別」、「未婚」は合わせて 10.5%であり、これらを「ひとり親世帯」として集計した。

「わからない」、「いない」、「無回答」は合わせて 1.7%であり、これらを「その他」として集計した。

「ひとり親世帯」は、「ひとり親世帯：母子世帯のみ」は約9割を占めている。

⑮世帯全体の年間収入と収入水準基準



令和3(2021)年の世帯全員のおおよその年間収入(税込)は、「500~600万円未満」(14.1%)が最も多く『500万円以上』で6割を占める。

選択肢の中央値を用いて平均額を算出[※]すると、606.3万円(無回答は除く)となっている。一方で、『300万円未満』(収入水準が平均の2分の1未満)の世帯が12.9%みられる。

※「50~100万円未満」の場合は75万円、のように選択肢で示した額の中央値を年間収入(税込)とした。ただし、「50万円未満」は25万円を、「1,000万円以上」は1,050万円を年間収入(税込)とした。

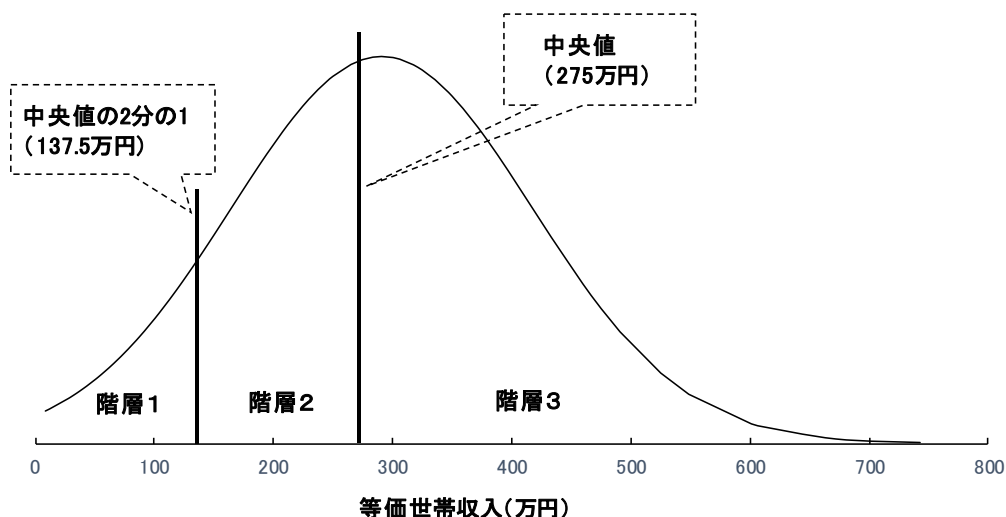
● 収入水準基準

世帯の収入による傾向を把握するための指標として「生計を同一にする家族の構成・人数（問4）」と「世帯全体の年間収入（問26）」の回答を組み合わせ、回答者ごとに『等価世帯収入』を算出した。（それぞれの質問とも無回答者は除外した。）

【『等価世帯収入』の算出方法】

- ・「【問26】令和3（2021）年の世帯全員のおおよその年間収入（税込）」の各選択肢の中央値をその世帯の収入の値として、回答者ごとに算出した。
ただし、「50万円未満」は25万円、「1,000万円以上」は1,050万円とした。
- ・上記で算出した世帯の収入の値を「【問4】生計を同一にする家族人数」の正の平方根で除して得られた値を『等価世帯収入（単位：万円）』とした。
次に『等価世帯収入』の分布の中央値（275万円）を求め、以下の基準で分類した。
（下図参照）


- ・階層3（中央値以上） 275万円以上
- ・階層2（中央値の2分の1以上中央値未満） 137.5～275万円未満
- ・階層1（中央値の2分の1未満） 137.5万円未満



『等価世帯収入』を中央値（275万円）及び中央値の2分の1（137.5万円）で区切り、上図に示した3区分とし、比較分析を行った。


階層別の回答者構成は、以下のとおりである。

【階層別の構成比】

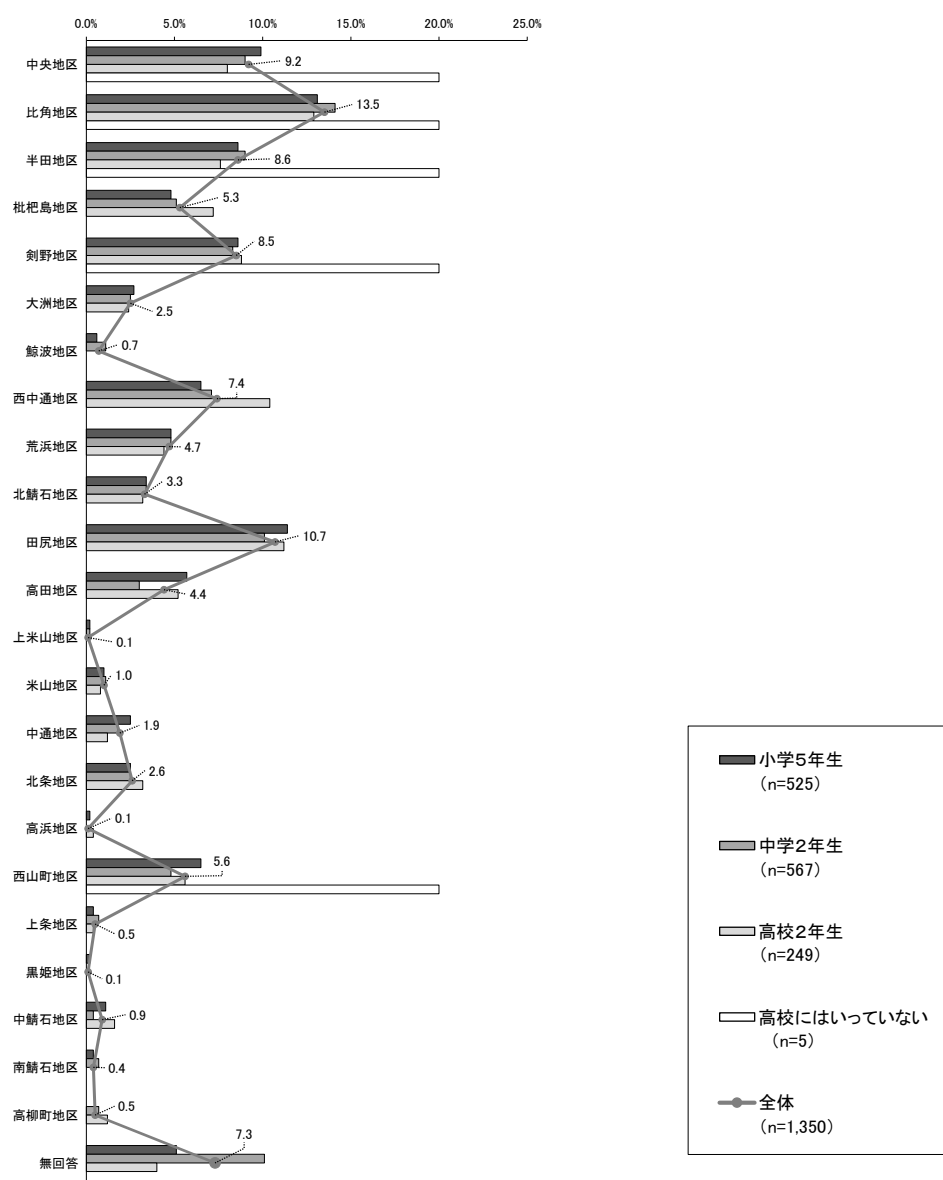


(2) 小学生・中学生・高校生相当

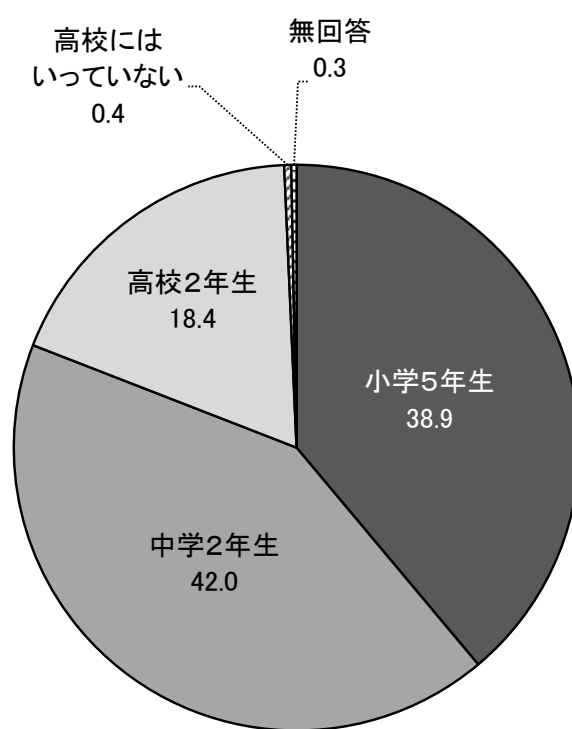
①性別



②居住地区



③学年



全体(n=1,350)

II 保護者向け調査の結果

1 調査結果

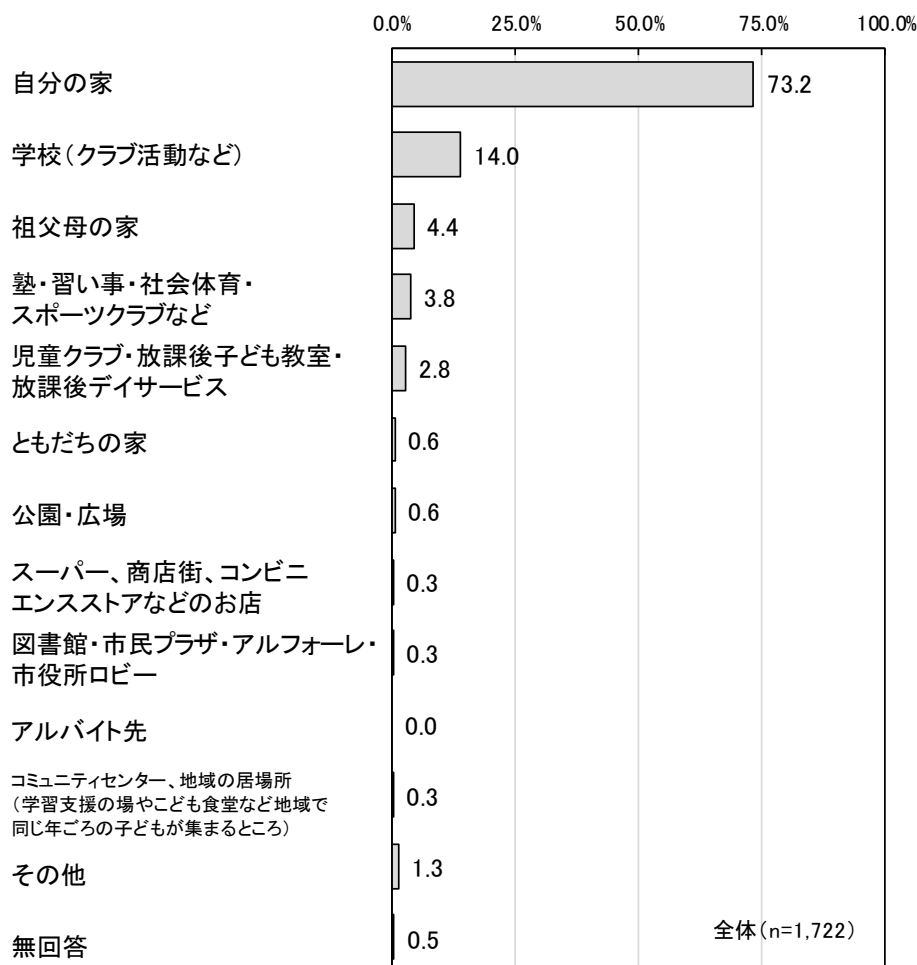
(1) 子どもが普段の放課後に過ごす場所

問 14 お子さんは、普段（月曜日～金曜日）の放課後、どこで過ごしますか。
（一番回数の多いことで、あてはまるものに○）

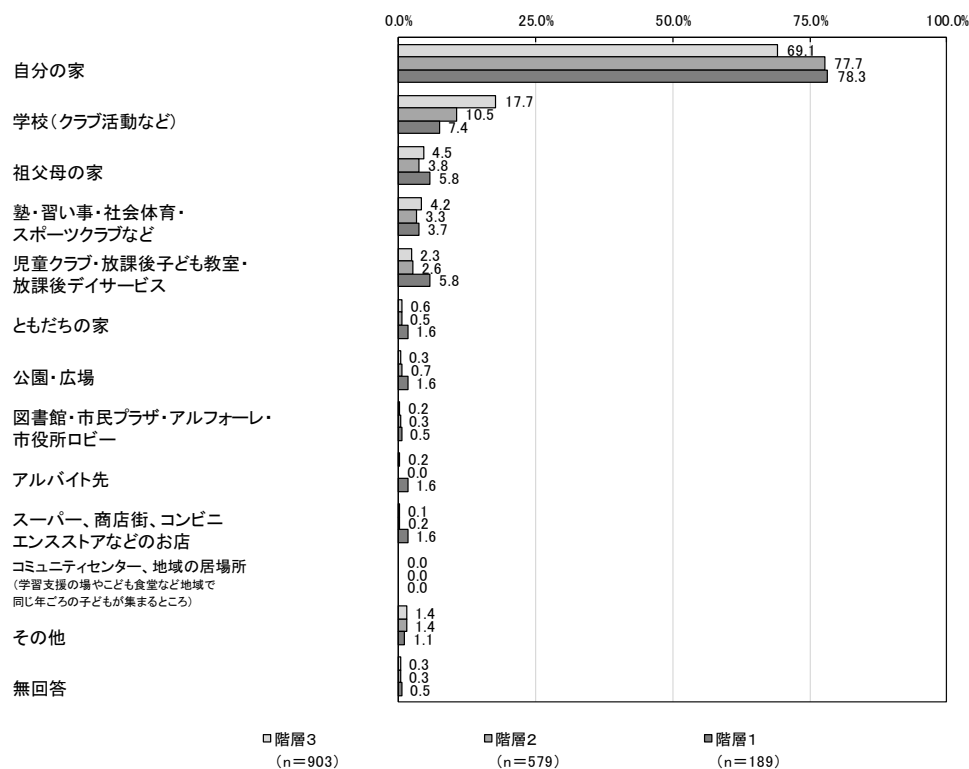
子どもが普段の放課後に過ごす場所は「自分の家」が最も多く7割強を占めている。
また、経済的な負担のかかる「塾・習い事・社会体育・スポーツクラブなど」(3.8%)
となっている。

階層別にみると、階層3は、「自分の家」で過ごす割合が低く、「学校(クラブ活動など)」
の割合が高い。「学校(クラブ活動など)」は、階層が低くなるほど割合が低下している。

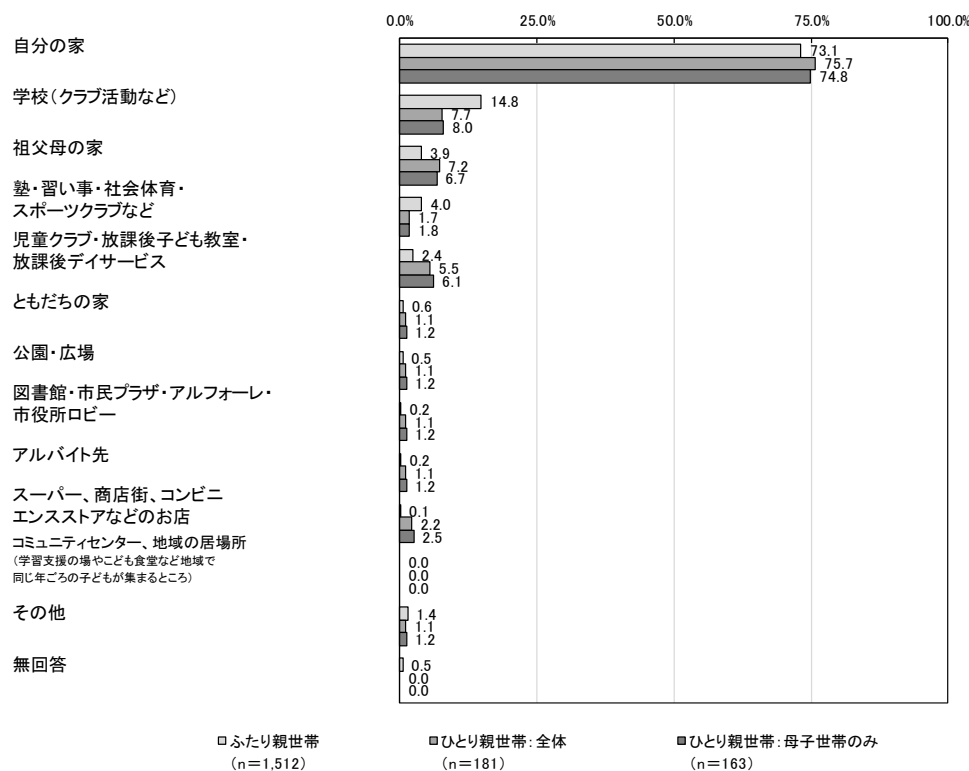
階層1では、「祖父母の家」「児童クラブ・放課後子ども教室・放課後デイサービス」の
割合が比較的高い。



【階層別】



【世帯の状況別】

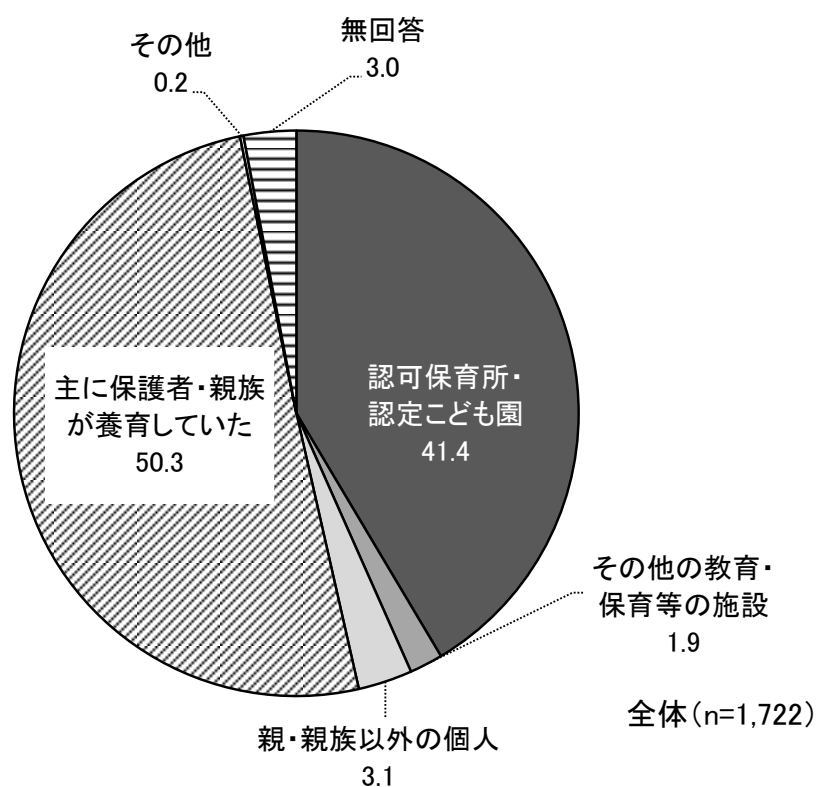


(2) 子どもが0～2歳の時に通っていた教育・保育施設等

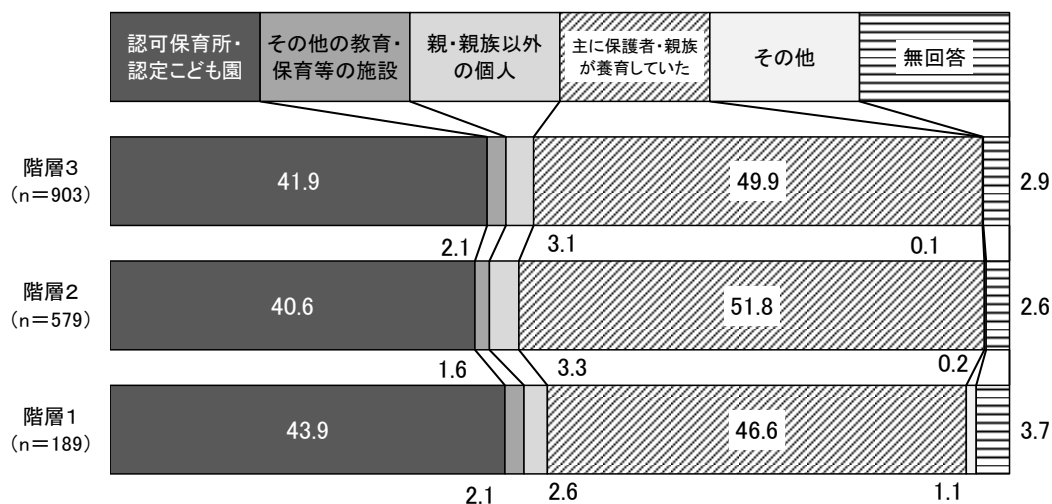
問 15 お子さんが0～2歳の間の主な養育・ご家庭もしくは教育・保育施設等をお答えください。
(あてはまるもの1つに○)

子どもが0～2歳の間は、「主に保護者・親族が養育していた」が半数を占めている。
「認可保育所・認定こども園」の利用は、4割強となっている。

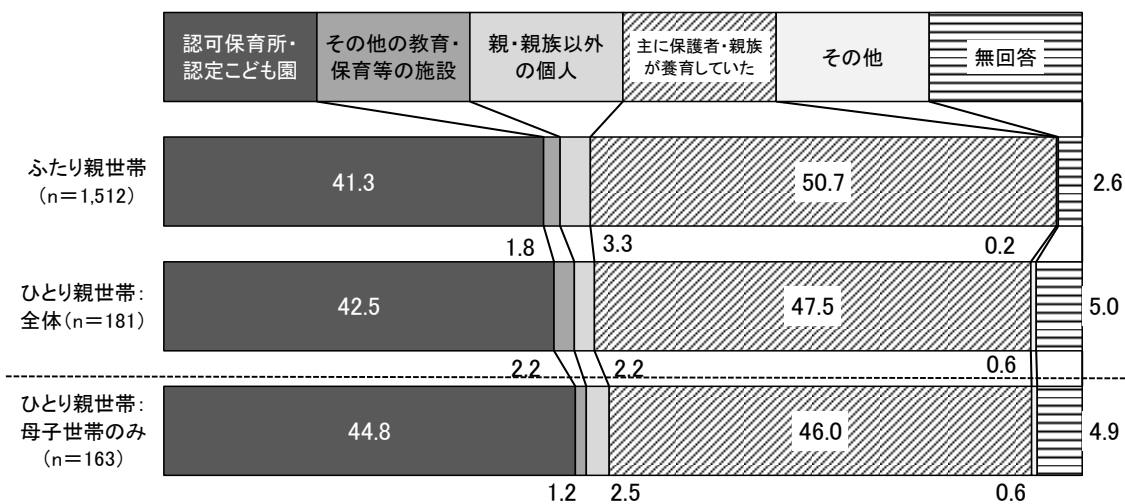
ひとり親世帯（母子世帯）は、ふたり親世帯に比べ「認可保育所・認定こども園」の割合が若干高くなっている。



【階層別】



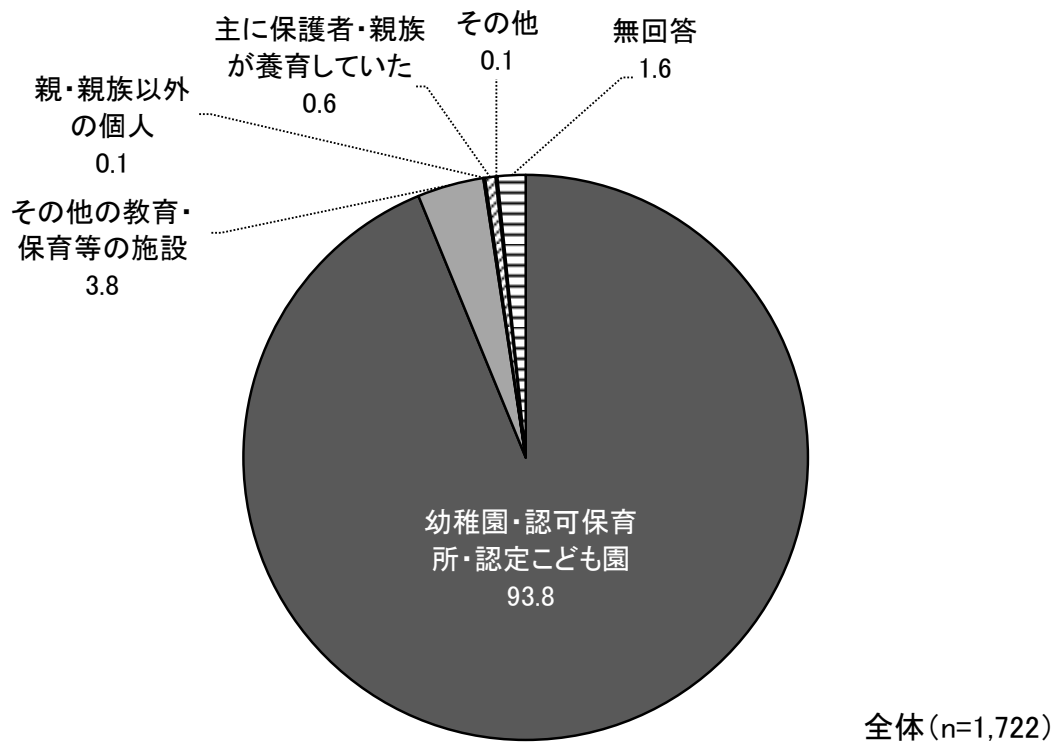
【世帯の状況別】



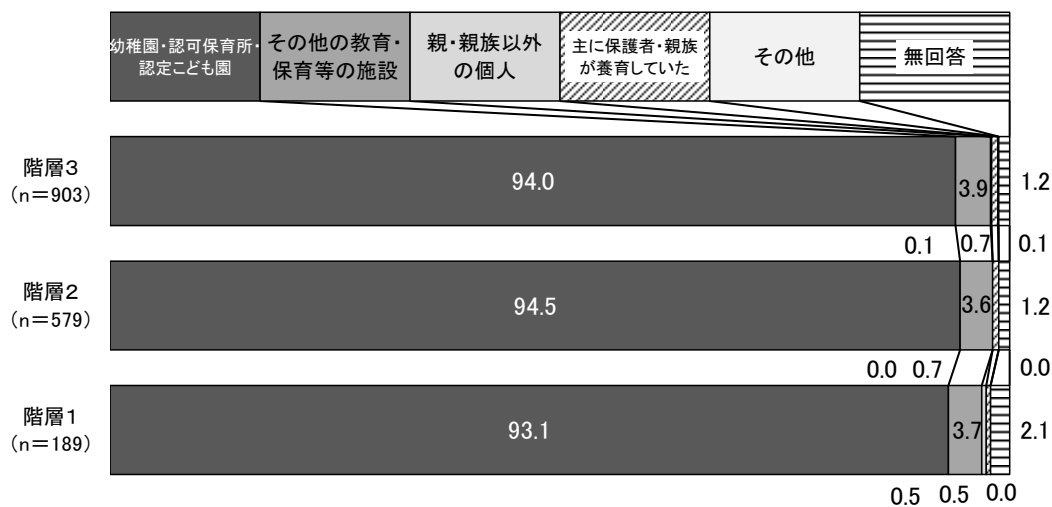
(3) 子どもが3～5歳の時に通っていた教育・保育施設等

問 16 お子さんが3～5歳の間に通っていた（現在通っているをふくめる）教育・保育施設等で最も主なもの（期間が長いもの）をお答えください。（あてはまるもの1つに○）

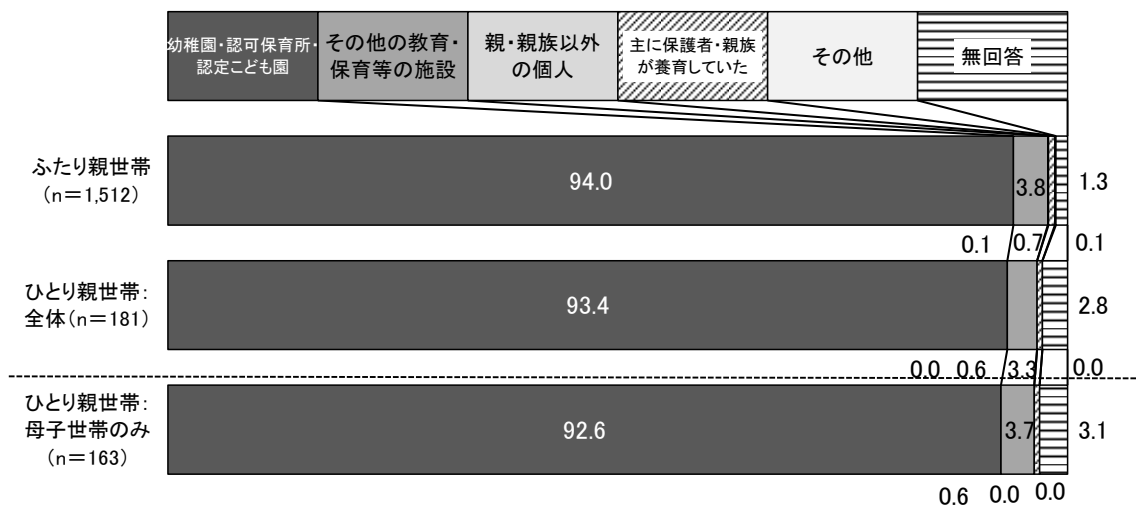
子どもが3～5歳の間に利用した施設等は、「幼稚園・認可保育所・認定こども園」が圧倒的に多く9割を超えている。階層別及び世帯の状況による差はほとんどみられない。



【階層別】



【世帯の状況別】



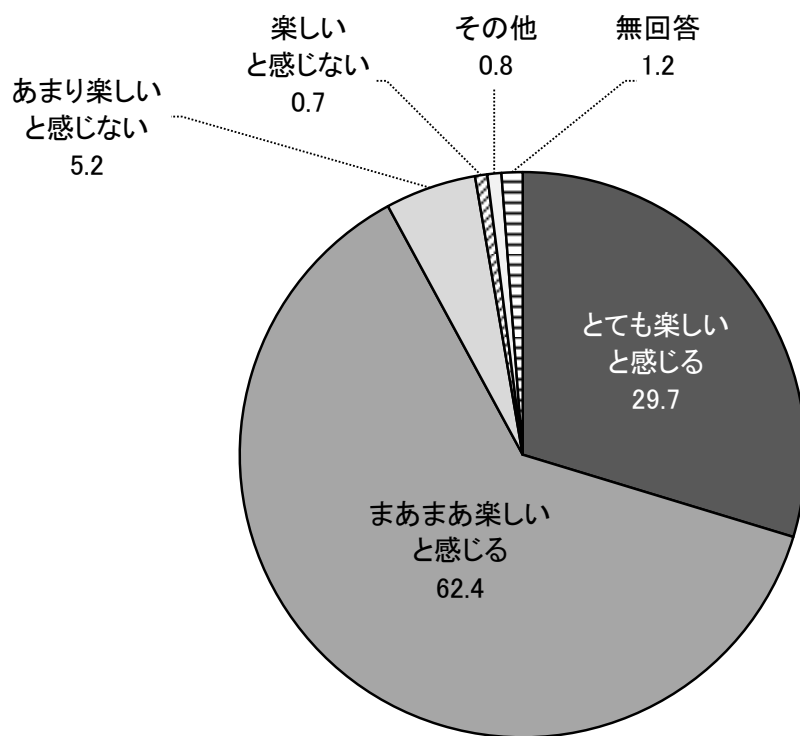
(4) 育児・子育ての楽しさ

問 17 育児・子育てを楽しんでいると感じますか。(あてはまるもの1つに○)

約3割の保護者は、育児・子育てを「とても楽しいと感じる」と回答している。また、6割強は「まあまあ楽しいと感じる」と回答しており、「とても楽しいと感じる」と「まあまあ楽しいと感じる」を合わせた『楽しいと感じる・計』が9割強となっている。

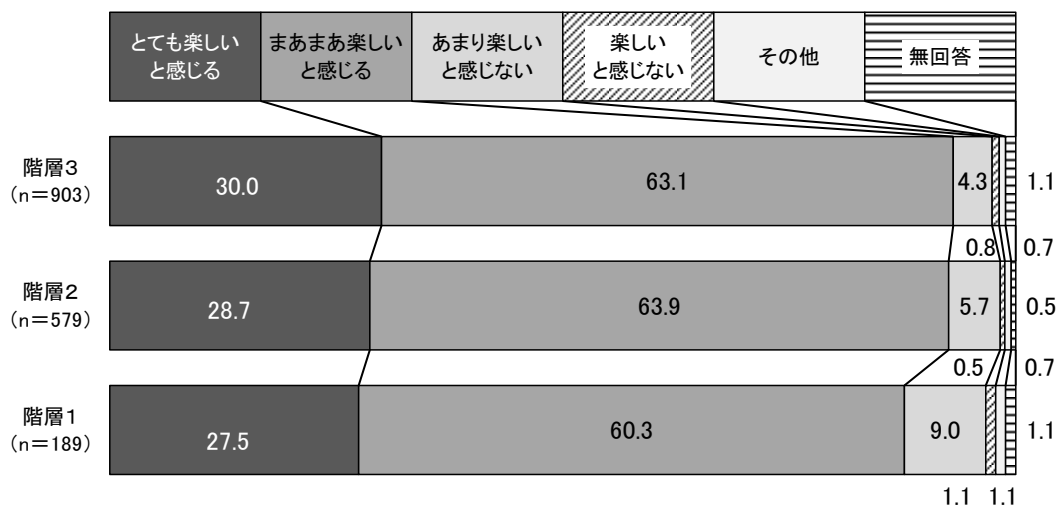
階層別にみると、階層が低くなるほど子育てを『楽しいと感じる・計』の割合が低下する傾向がみられ、子育ての負担感が増している様子がうかがえる。

また、世帯の状況別では、ひとり親世帯は、ふたり親世帯に比べ『楽しいと感じる・計』の割合が若干低い。

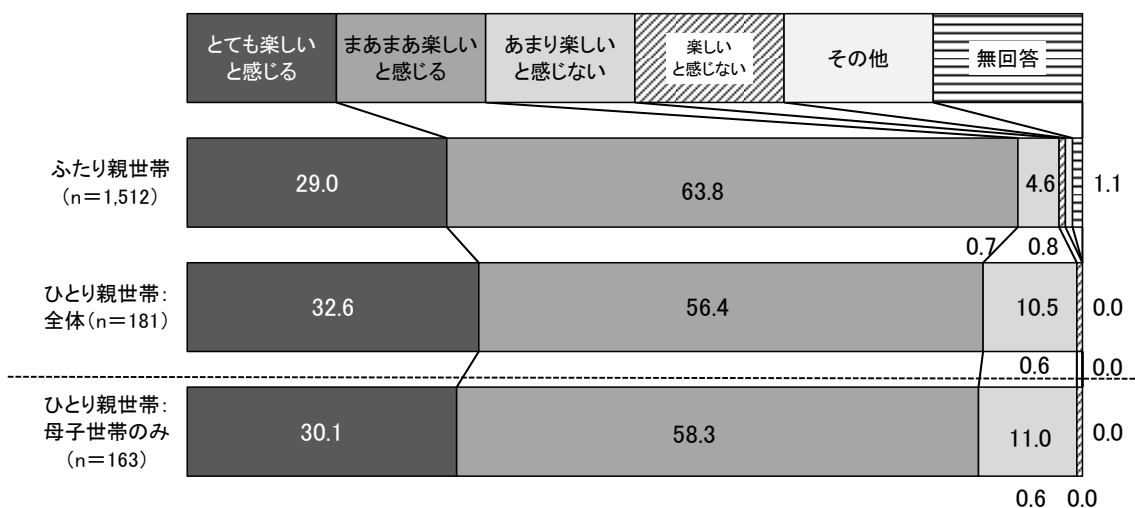


全体 (n=1,722)

【階層別】



【世帯の状況別】



(5) 子どもとの関わり方

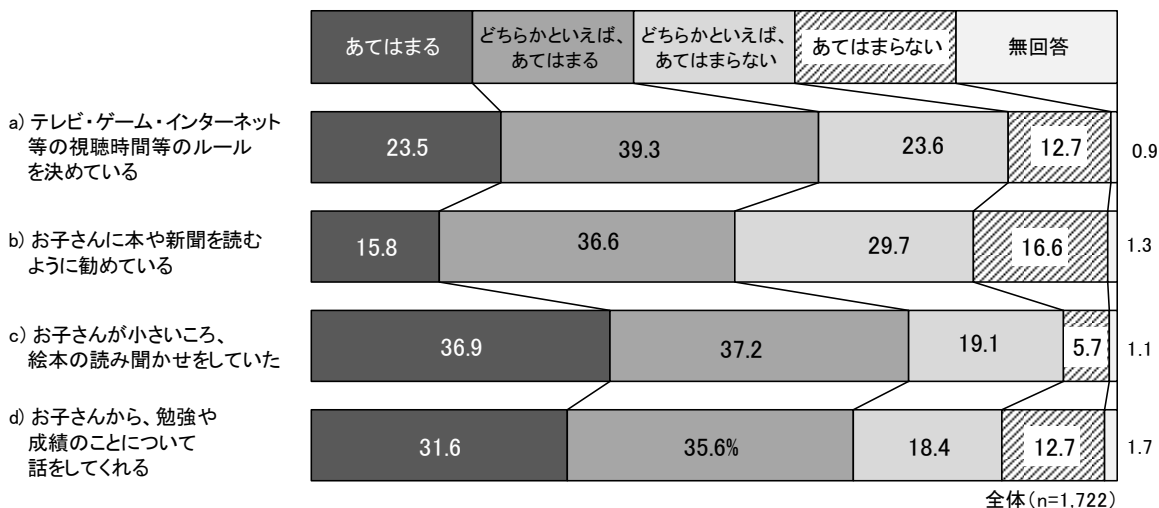
問 18 あなたとお子さんの関わり方について、次のようなことにどれくらい当てはまりますか。
(a~dそれぞれについて、あてはまるもの1つに○)

『お子さんが小さいころ、絵本の読み聞かせをしていた』、『お子さんから、勉強や成績のことについて話をしてくれる』は「あてはまる」の回答が3割を超えている。

「あてはまる」と「どちらかといえば、あてはまる」を合わせたくあてはまる・計>の割合をみると、いずれも5割を超えているが、『お子さんに本や新聞を読むように勧めている』は、他の項目に比べ1割以上低い。


また、<あてはまる・計>の割合をみると以下のような傾向が表れている。

- ・階層が低くなるにつれ、『テレビ・ゲーム・インターネット等の視聴時間等のルールを決めている』の割合が緩やかではあるが低下している。
- ・階層2では、『お子さんが小さいころ、絵本の読み聞かせをしていた』と『お子さんから、勉強や成績のことについて話をしてくれる』の割合が、階層3、階層1よりも低く、保護者が子どもと過ごす時間が少ないことが推測される。
- ・世帯の状況別にみると、『お子さんから、勉強や成績のことについて話をしてくれる』の割合は、ひとり親世帯の方がふたり親世帯よりも高い。ひとり親世帯（特に母子世帯）では、子どもとのコミュニケーションを重視している様子がうかがえる。

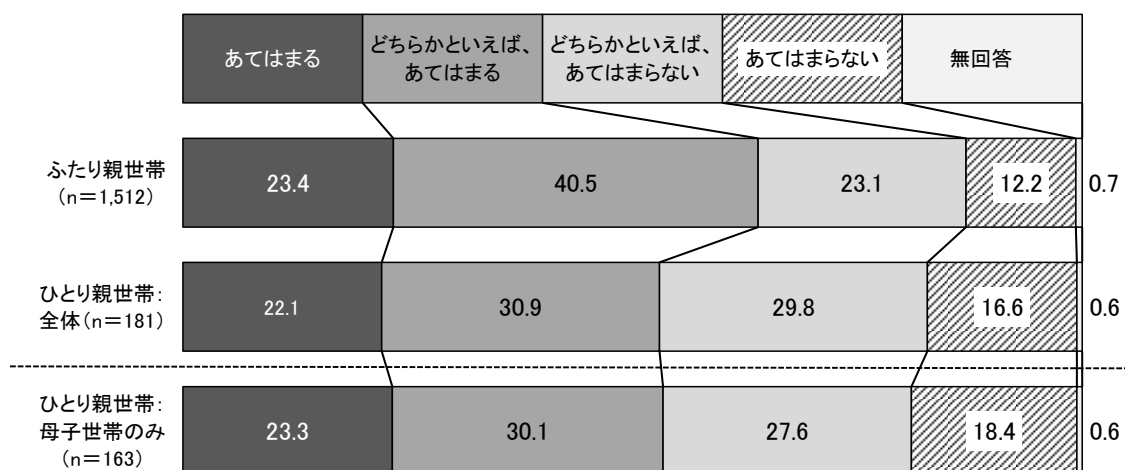


a) テレビ・ゲーム・インターネット等の視聴時間等のルールを決めている

【階層別】




【世帯の状況別】




b) お子さんに本や新聞を読むように勧めている

【階層別】

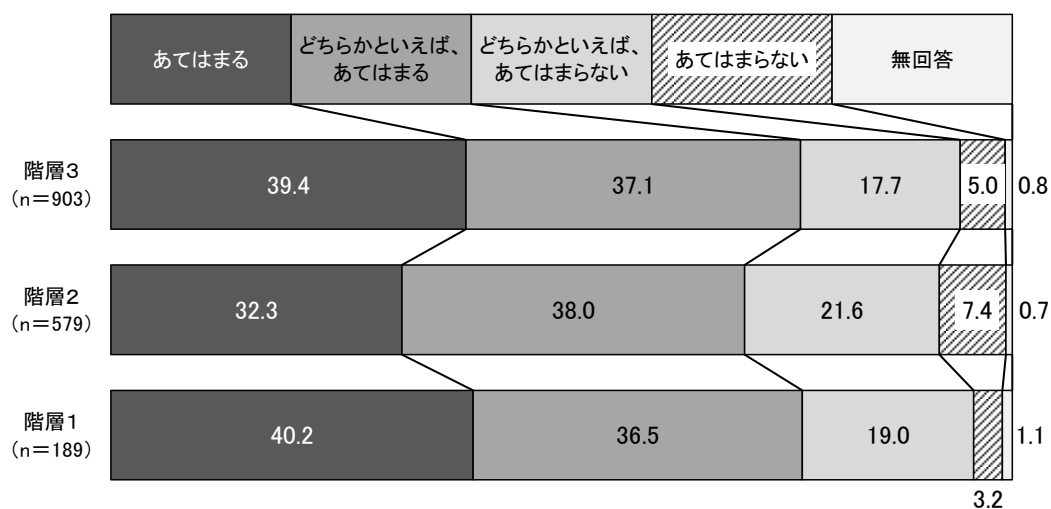


【世帯の状況別】

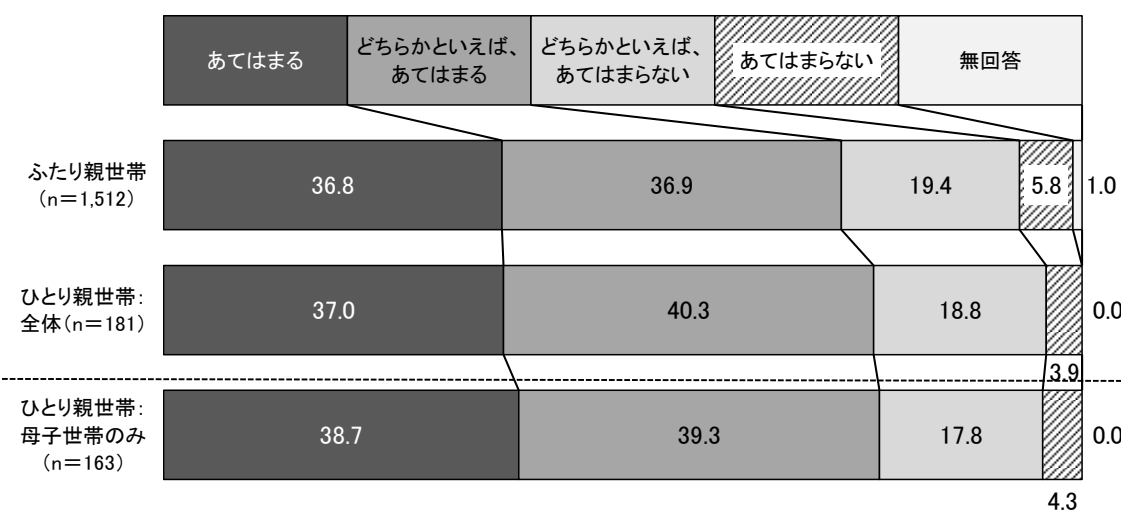


c) お子さんが小さいころ、絵本の読み聞かせをしていた

【階層別】

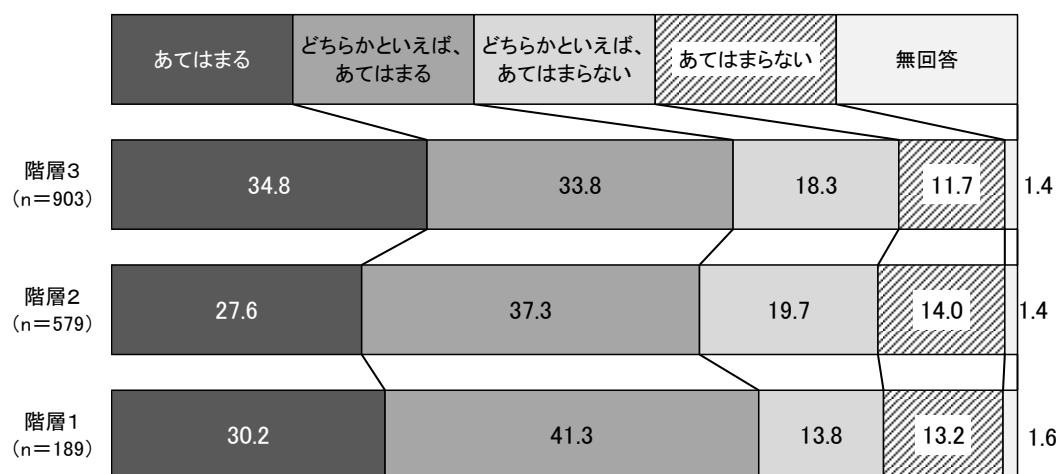


【世帯の状況別】

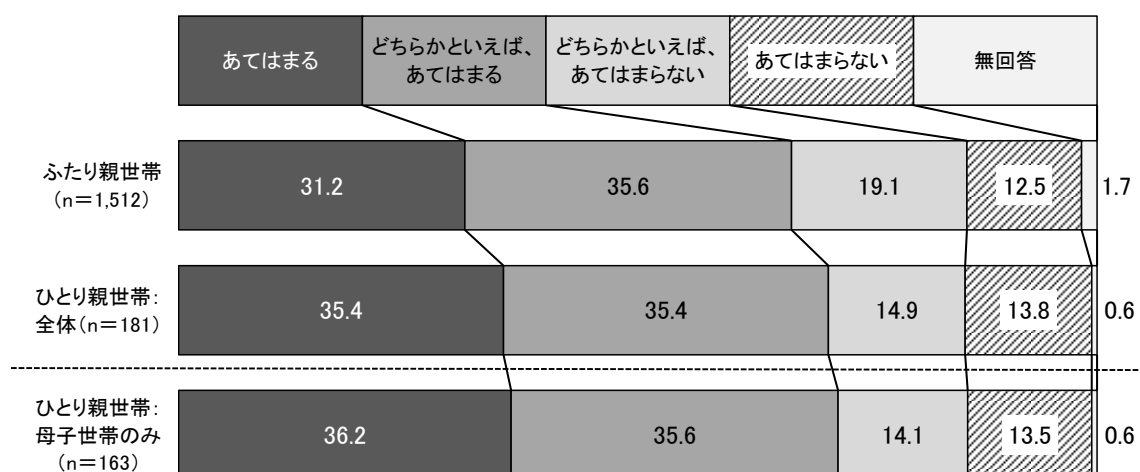


d) お子さんから、勉強や成績のことについて話をしてくれる

【階層別】



【世帯の状況別】



(6) 学校行事等への参加状況

問 19 現在、お子さんが通園、通学している保護者の方にお聞きします。あなたは、次のようなことをどの程度していますか。(a, b それぞれについて、あてはまるもの1つに○)

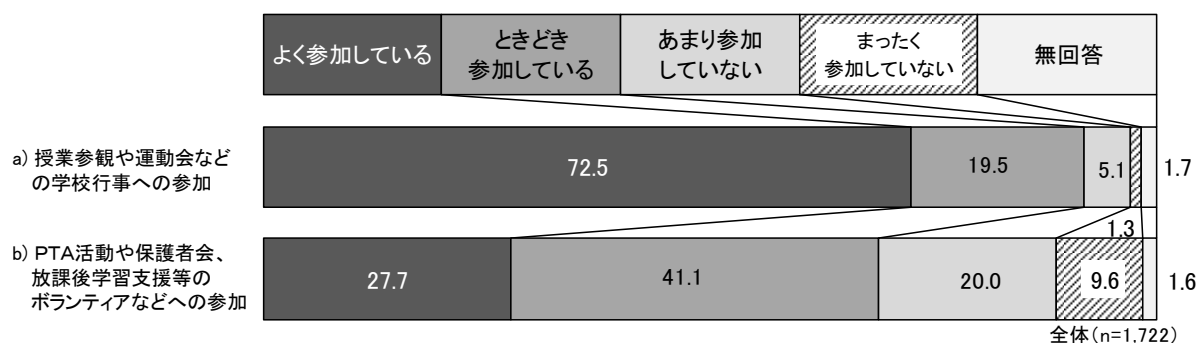
※新型コロナウイルス感染症拡大後(2020年2月以降)、学校行事などが休止している場合は、それ以前の状況をお答えください。

『授業参観や運動会などの学校行事への参加』は、7割強が「よく参加している」と回答している。これに「ときどき参加している」を加えると9割を超えている。

一方、『PTA活動や保護者会、放課後学習支援等のボランティアなどへの参加』は、「よく参加している」が3割弱、「ときどき参加している」が4割強で、『授業参観や運動会などの学校行事への参加』に比べ参加頻度が低い。

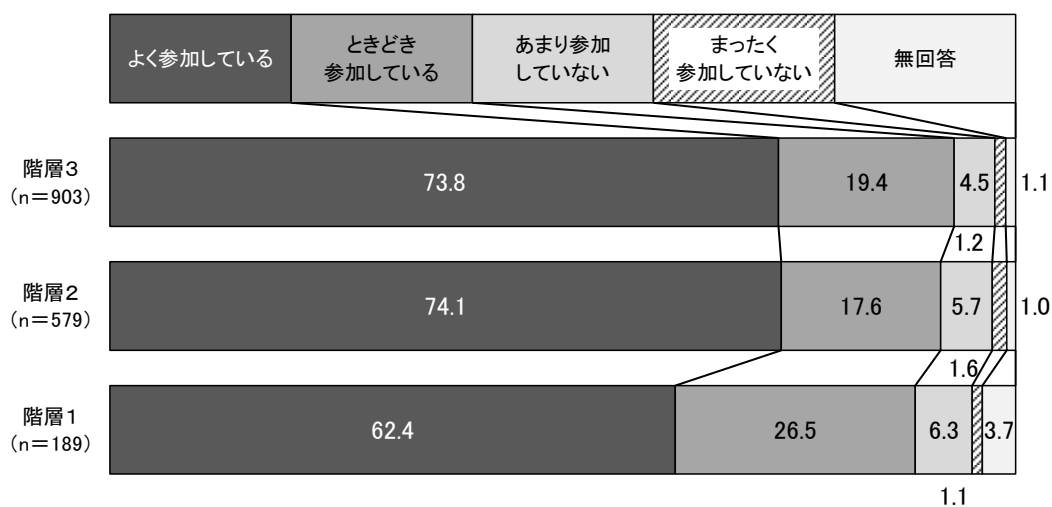
階層別にみると、階層が低くなるにつれ、『授業参観や運動会などの学校行事への参加』の参加頻度は低下している。(階層1では「よく参加している」が6割強で、階層3、階層2よりも10ポイント程度低い。)『PTA活動や保護者会、放課後学習支援等のボランティアなどへの参加』についても同様な傾向がみられる。

また、世帯の状況別にみると、ひとり親世帯は、ふたり親世帯に比べ、『授業参観や運動会などの学校行事への参加』、『PTA活動や保護者会、放課後学習支援等のボランティアなどへの参加』ともに参加頻度が低くなっている。

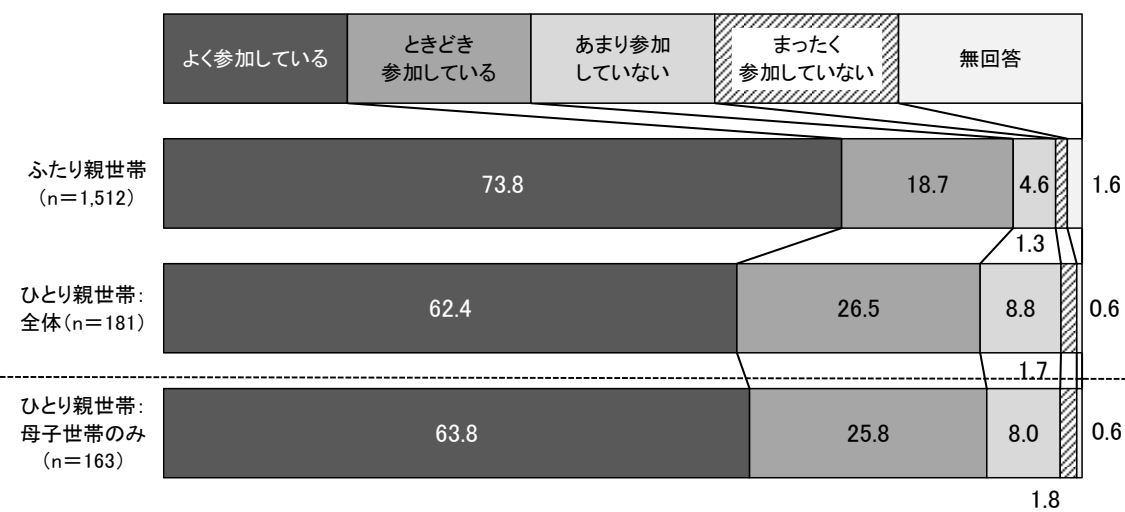


a) 授業参観や運動会などの学校行事への参加

【階層別】

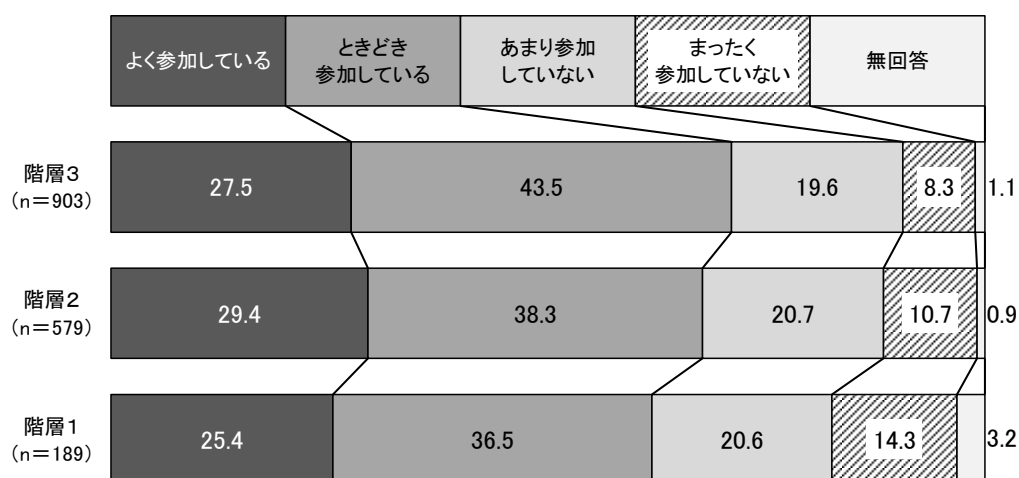


【世帯の状況別】




b) P T A活動や保護者会、放課後学習支援等のボランティアなどへの参加

【階層別】



【世帯の状況別】



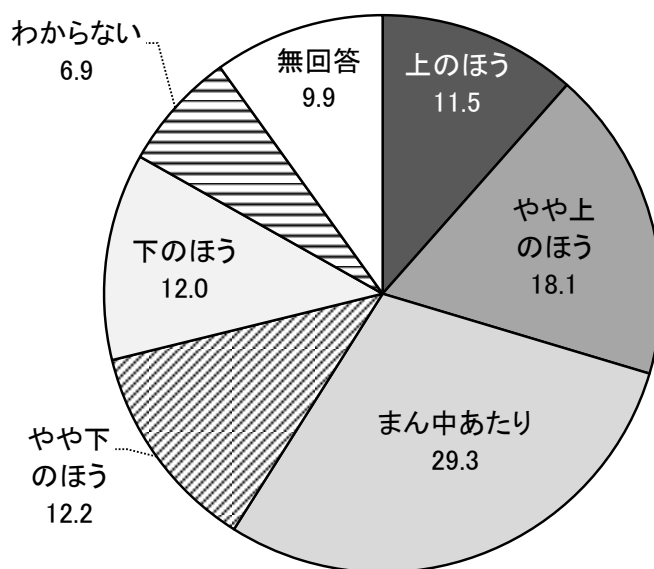
(7) 子どもの成績順位

問 20 現在、お子さんが通学している保護者の方にお聞きします。お子さんの成績は、クラスの中でどのくらいだと思いますか。(あてはまるもの1つに○)

子どものクラスでの成績についての認識は、「まん中あたり」が約3割で最も多く、「上のほう」と「やや上のほう」を合計した『上位』が約3割、「下のほう」と「やや下のほう」を合計した『下位』が2割強となっている。

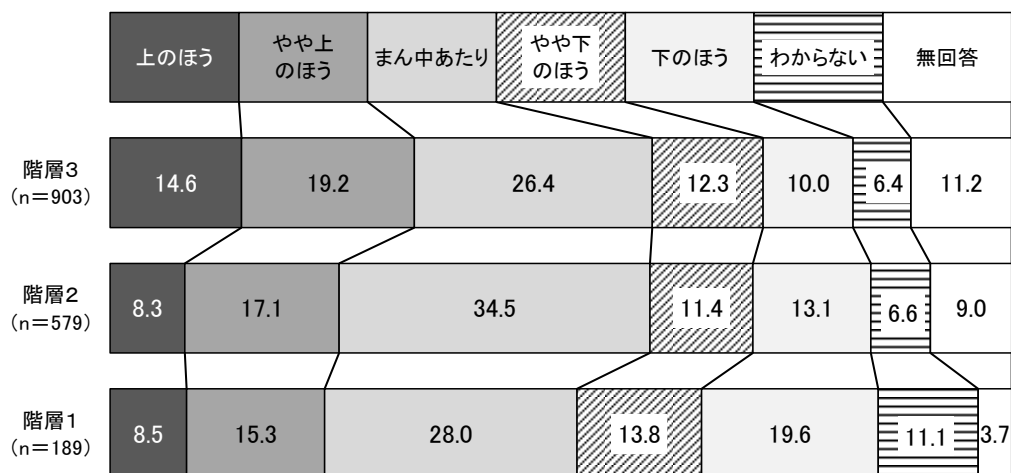
階層別にみると、階層が低くなるにつれ、『下位』の割合が上昇している。階層1では3割強を占めている。

また、世帯の状況別にみると、ひとり親世帯(特に母子世帯)は、ふたり親世帯に比べ、『下位』の割合が高くなっている。

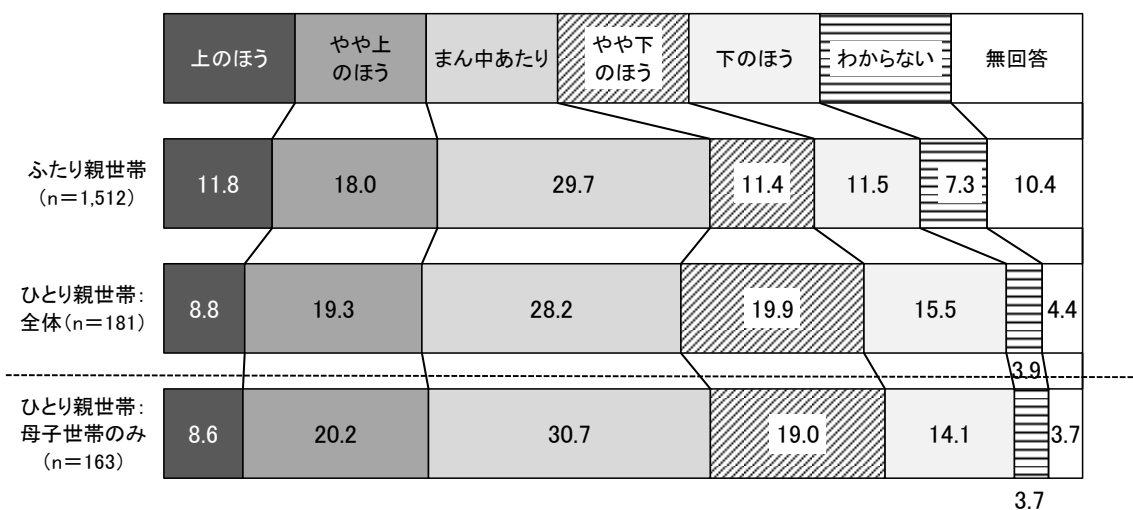


全体 (n=1,722)

【階層別】



【世帯の状況別】



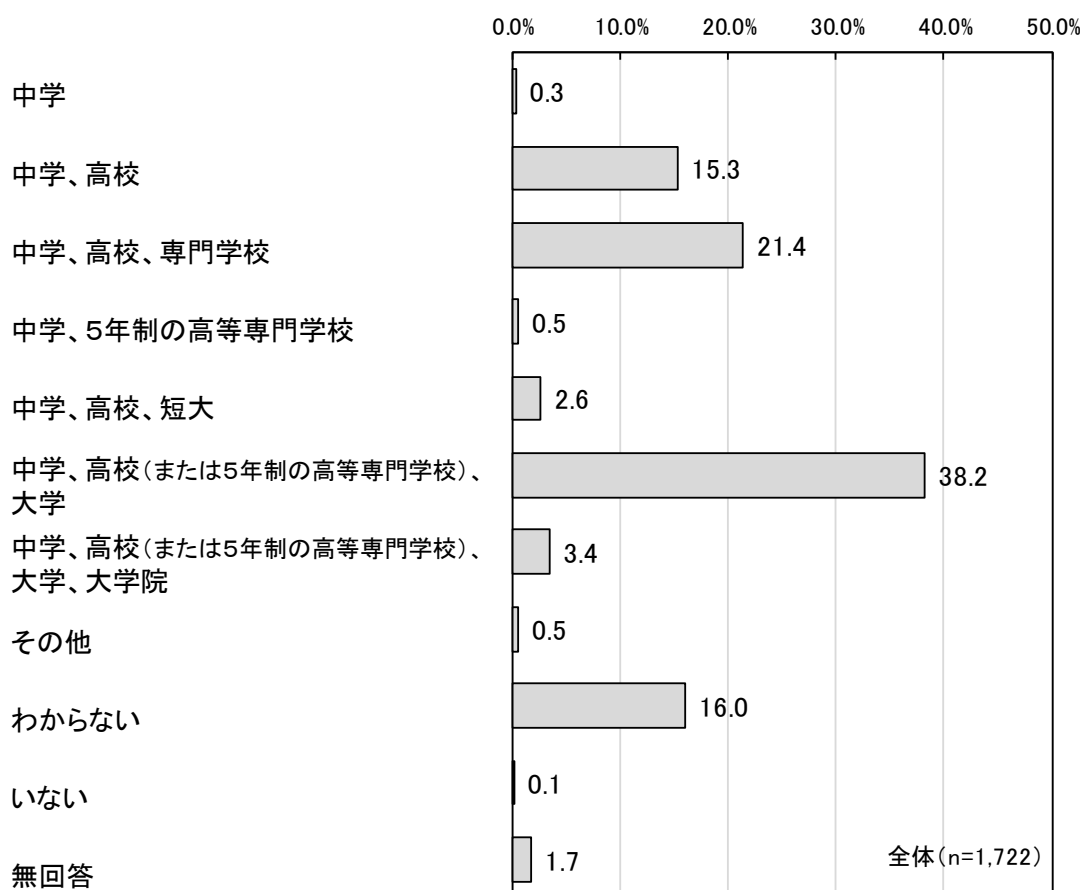
(8) 子どもの進学段階に関する希望

問 21 お子さんは将来、現実的に見てどの段階まで進学すると思いますか。
(あてはまるもの1つに○)

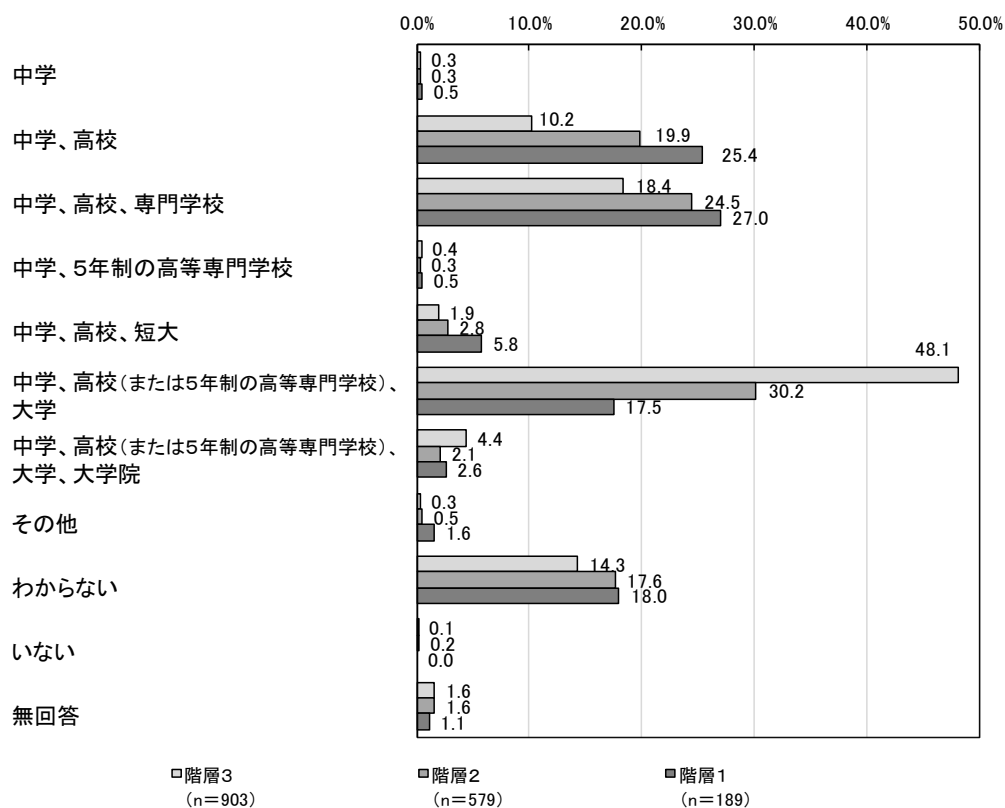
子どもの進学については、「大学まで」が最も多く4割弱を占めている。また、「専門学校まで」が2割強、「高校まで」が2割弱を占めている。

階層別にみると、「大学まで」の割合は階層3（48.1%）が高く、階層が低くなるほど低下している。逆に「高校まで」、「専門学校まで」は、階層が低くなるほど割合が高くなり、階層1では「高校まで」と「専門学校まで」の合計で5割を超えている。

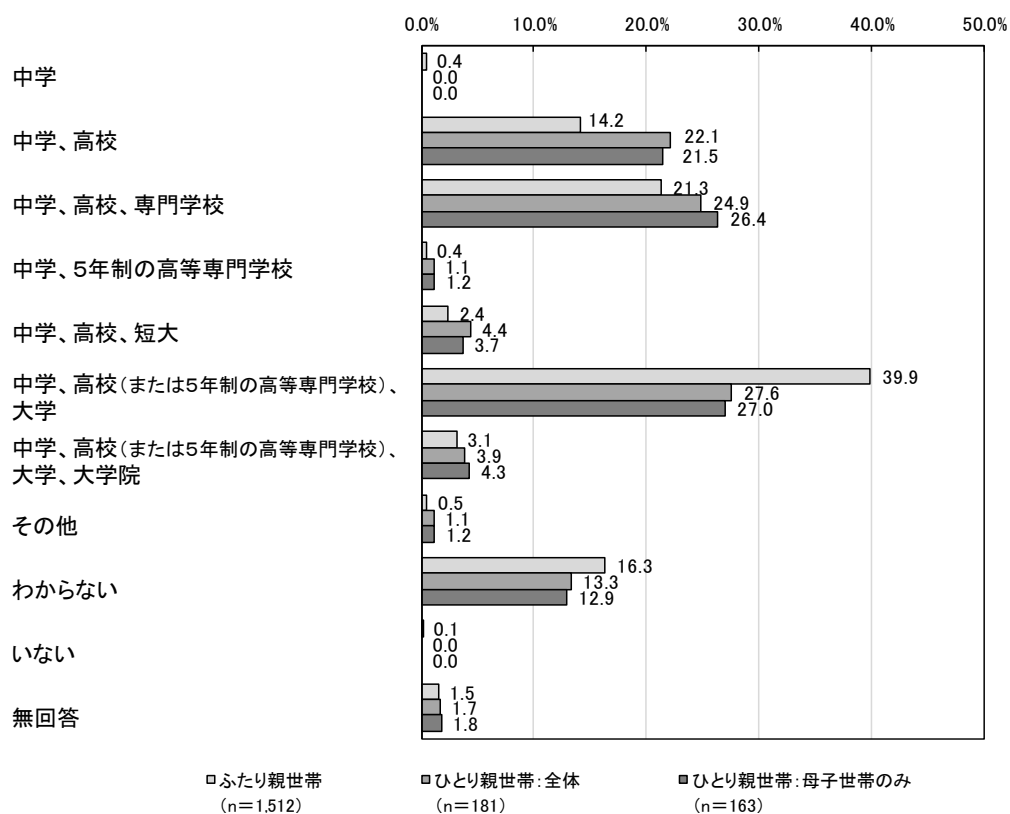
また、世帯の状況別にみると、ひとり親世帯は、ふたり親世帯に比べ、「高校まで」、「専門学校まで」の割合が高く、「大学まで」の割合が低い。



【階層別】



【世帯の状況別】



(9) 進学理由

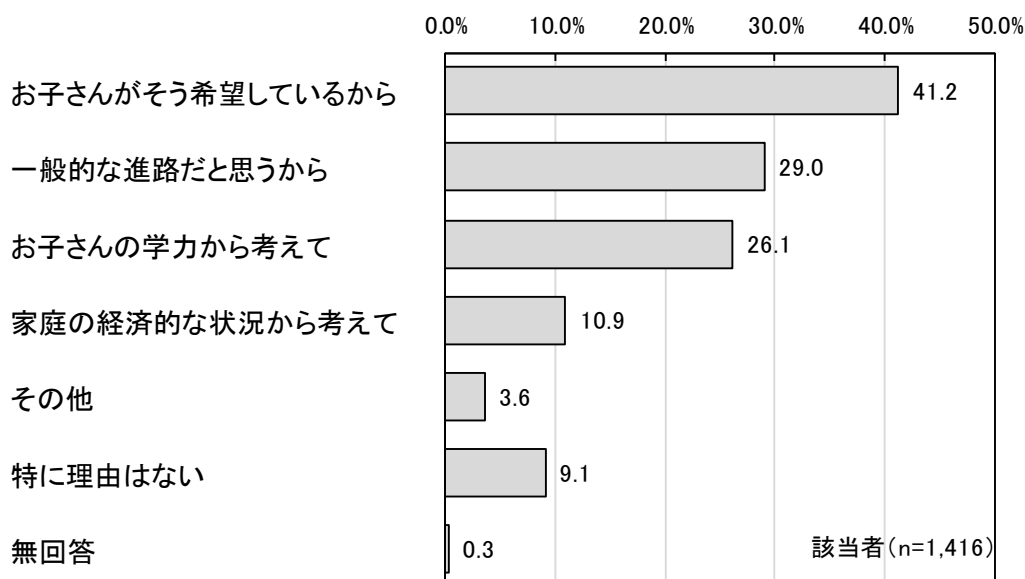
問 22 前問で1～8と答えた場合、その理由は何ですか。
(1～5については、あてはまるものすべてに○)

進学の段階については、本人の希望が最も多い理由となっており、「お子さんがそう希望しているから」が4割強を占めている。「一般的な進路だと思うから」と「お子さんの学力から考えて」が3割弱で続いている。

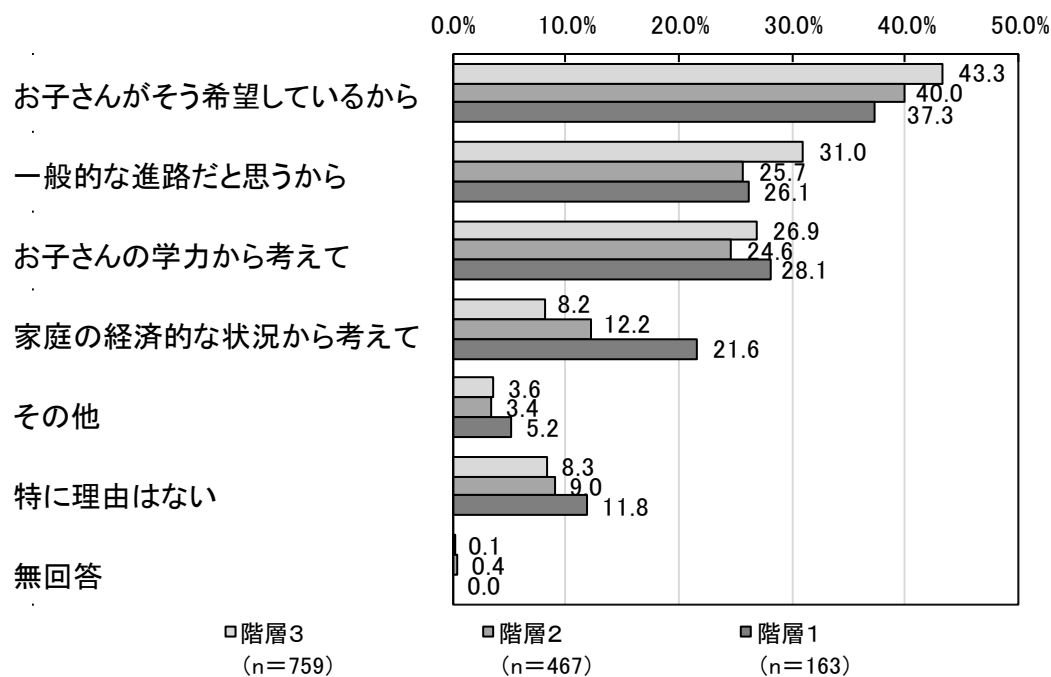
「家庭の経済的な状況から考えて」は約1割となっている。

階層別にみると、階層が低くなるほど「お子さんがそう希望しているから」、「一般的な進路だと思うから」の割合が低い。逆に「家庭の経済的な状況から考えて」は、階層が低くなるほど割合が上昇している。

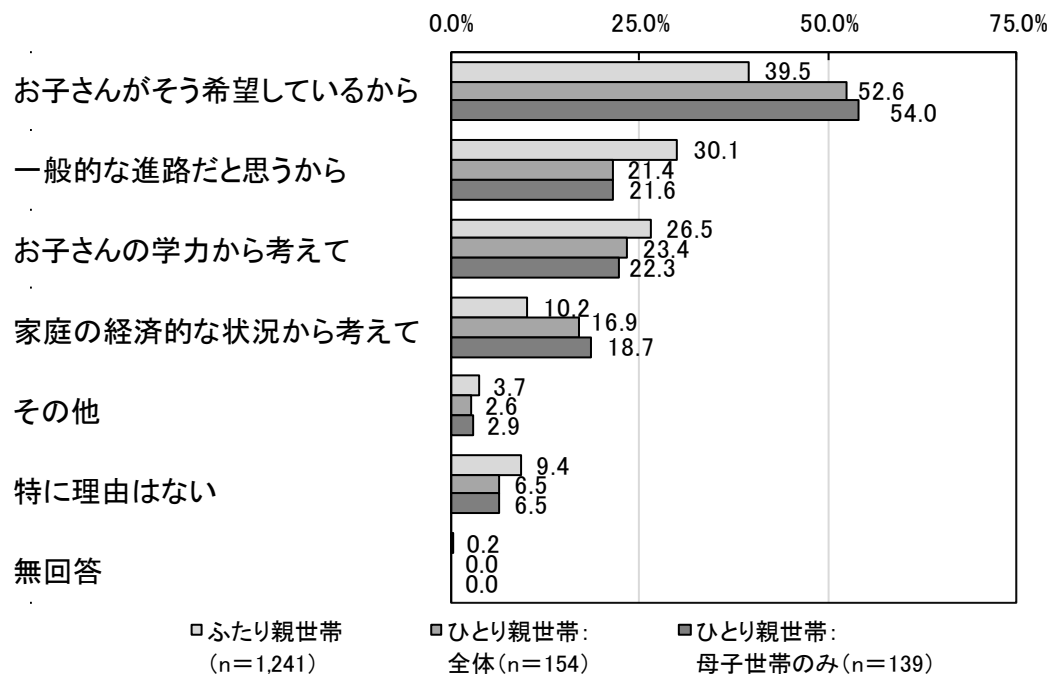
また、世帯の状況別にみると、「お子さんがそう希望しているから」は、ひとり親世帯の方がふたり親世帯よりも高い割合となっている。「家庭の経済的な状況から考えて」も同様の傾向がみられる。



【階層別】



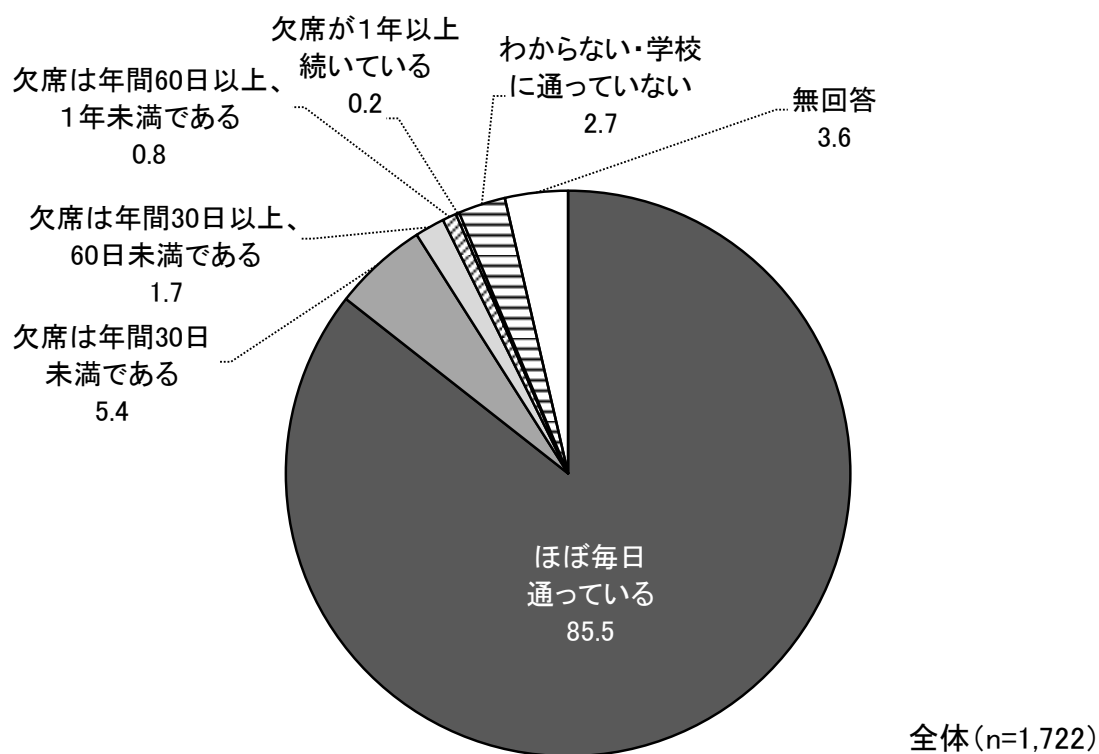
【世帯の状況別】



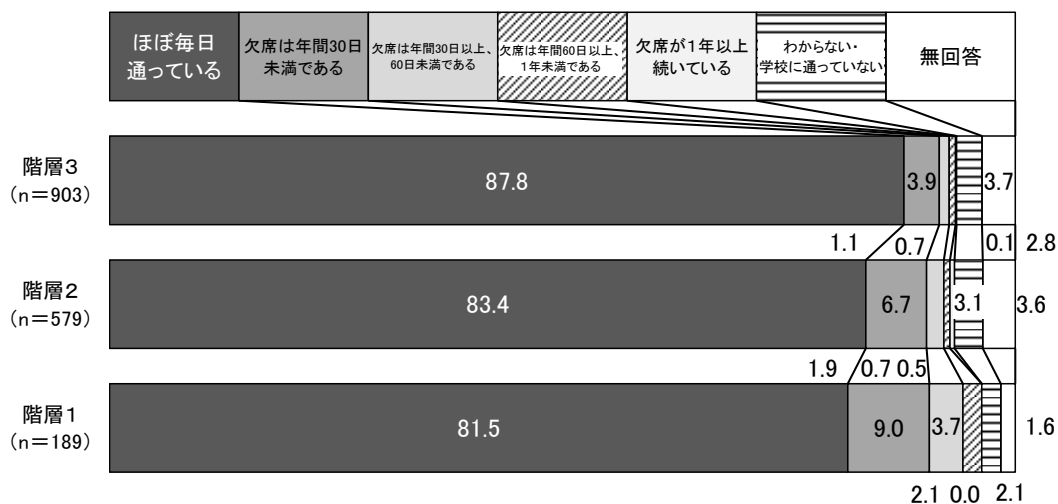
(10) 子どもの通学状況

問 23 お子さんの通学状況について、もっとも近いものはどれですか。(あてはまるもの1つに○)

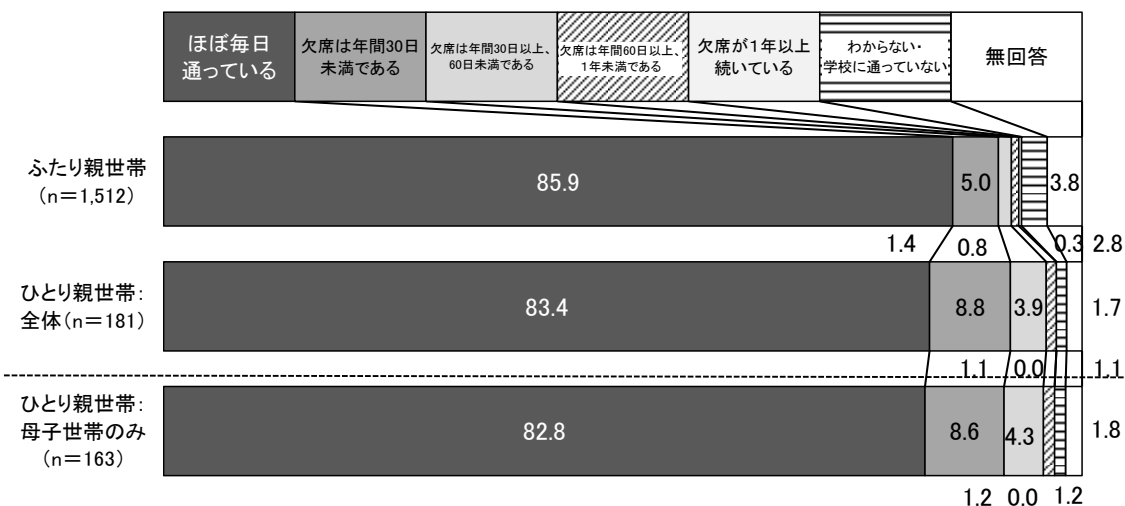
子どもの通学の状況は、「ほぼ毎日通っている」が圧倒的に多く9割弱を占めている。欠席の頻度をみると、階層別では、階層が低くなるほど頻度が高まる傾向がみられる。世帯の状況別では、ひとり親世帯の方がふたり親世帯よりも、若干ではあるが欠席頻度が高い。



【階層別】



【世帯の状況別】



(11) 頼れる人の有無

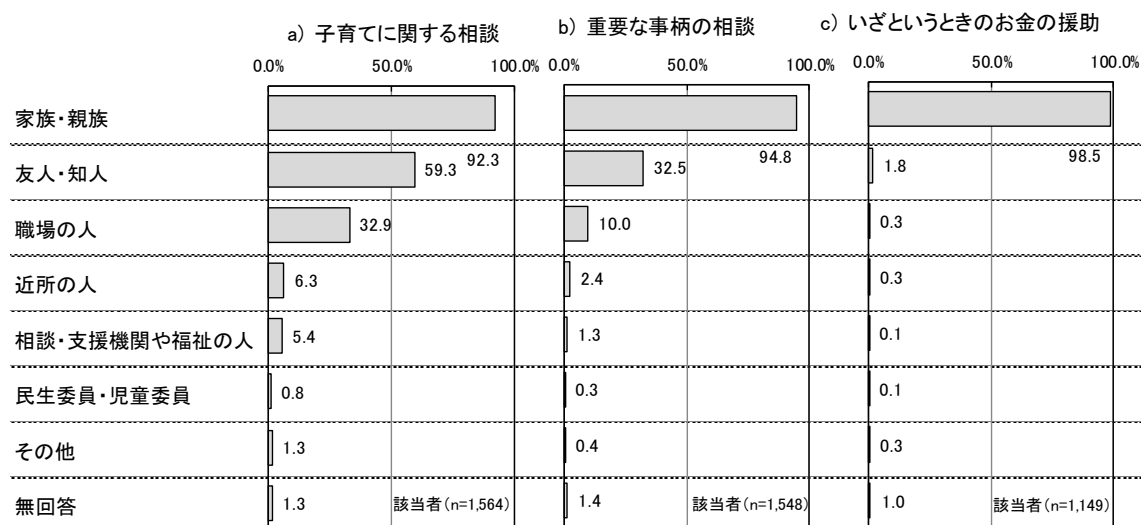
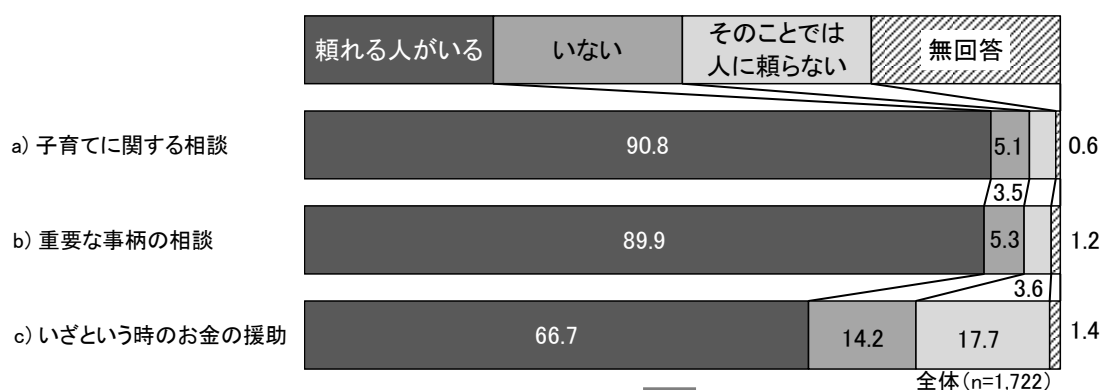
問 24 あなたは次に挙げる事柄で頼れる人はいますか。
 (a～c それぞれについて、1～3のあてはまるもの1つに○)
 また、「1 頼れる人がいる」場合、それはだれですか。
 (①～⑦のあてはまるものすべてに○)

約9割が『子育て』や『重要なこと』について頼れる人がいると回答している。
 頼りにしているのは「家族・親戚」が最も多く、「友人・知人」や「職場の人」が続いている。

また、『いざという時のお金の援助』についても3分の2は、頼れる人がいると回答しており、頼りにしているのは圧倒的に「家族・親戚」が多い。

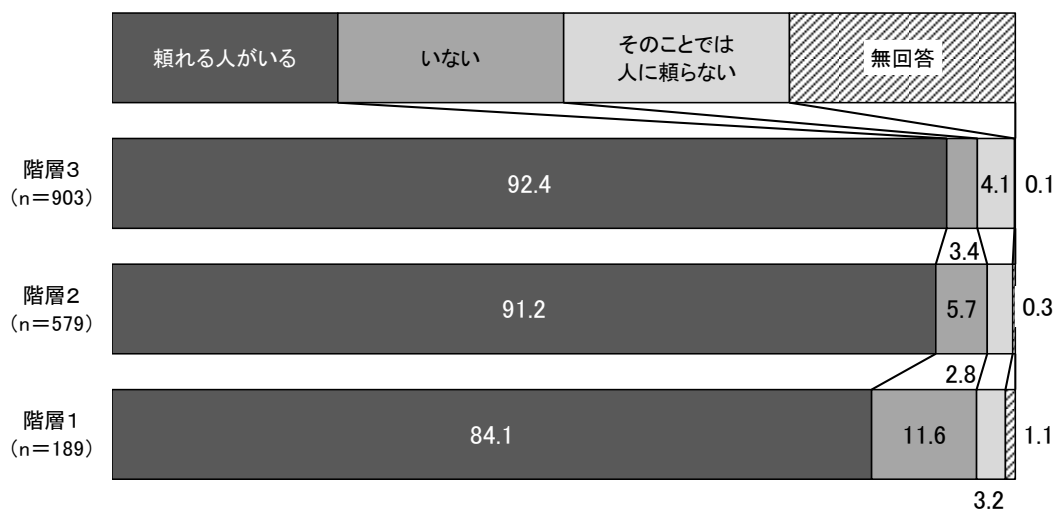
階層別にみると、『子育て』、『重要なこと』、『いざという時のお金の援助』のいずれにおいても、階層が低くなるにつれて“頼れる人がいる”の割合が低下する傾向がみられる。“頼れる人”は、いずれも「家族・親戚」が多いが、階層2では「相談・支援機関や福祉の人」の割合が比較的高く約1割となっている。

世帯の状況別にみると、上記同様いずれにおいても“頼れる人がいる”の割合は、ふたり親世帯の方がひとり親世帯よりも高い。

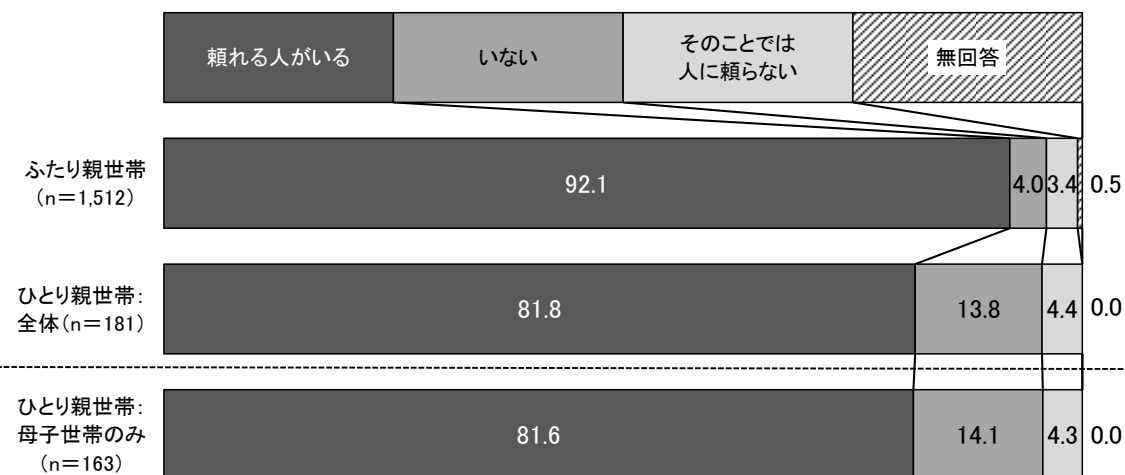


a) 子育てに関する相談

【階層別】

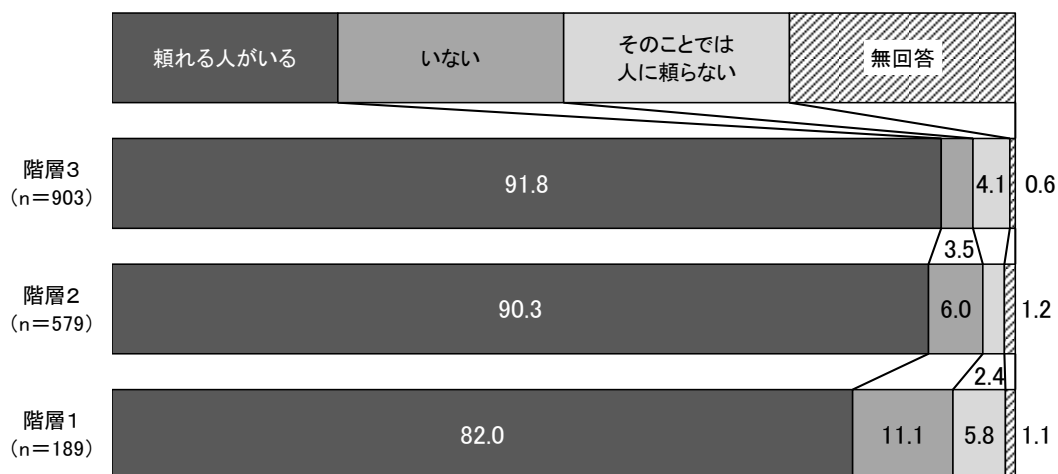


【世帯の状況別】

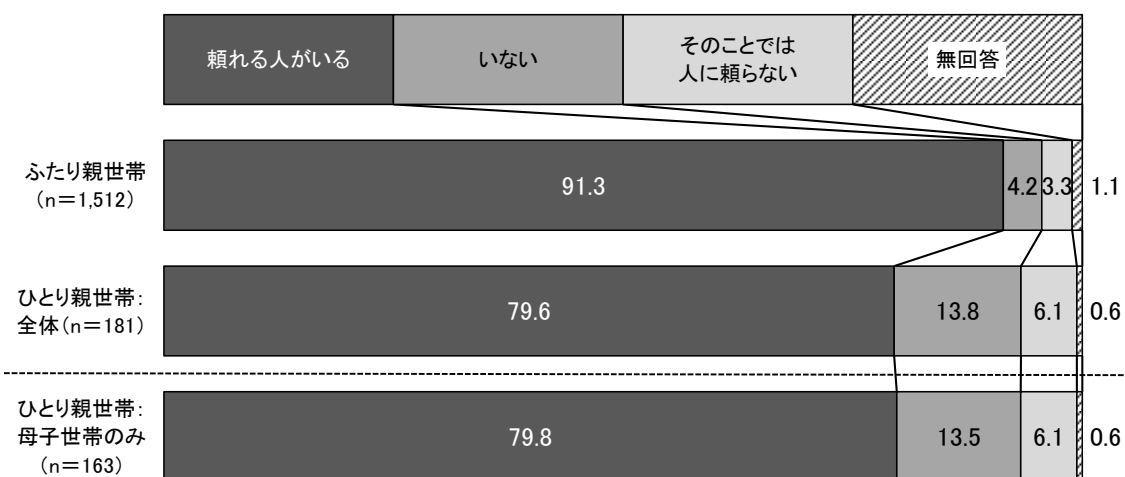


b) 重要な事柄の相談

【階層別】

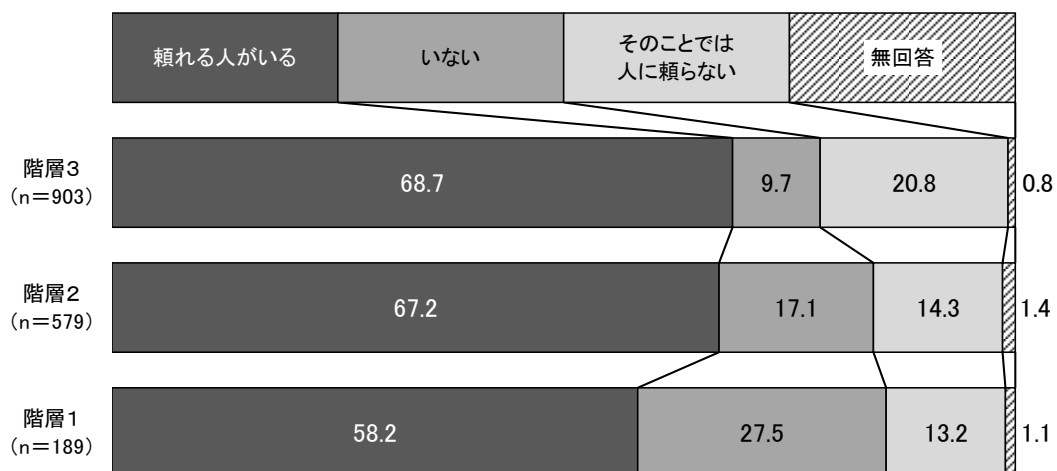


【世帯の状況別】

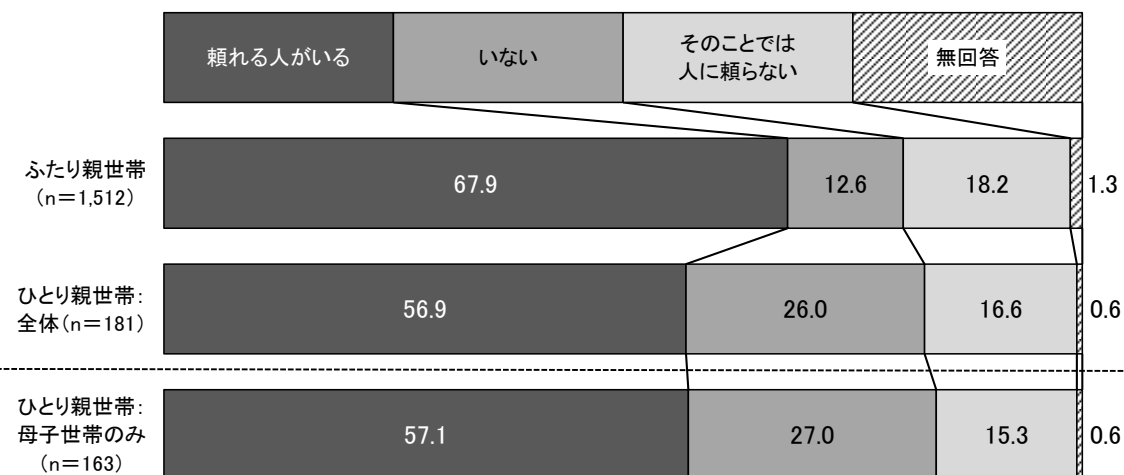


c) いざという時のお金の援助

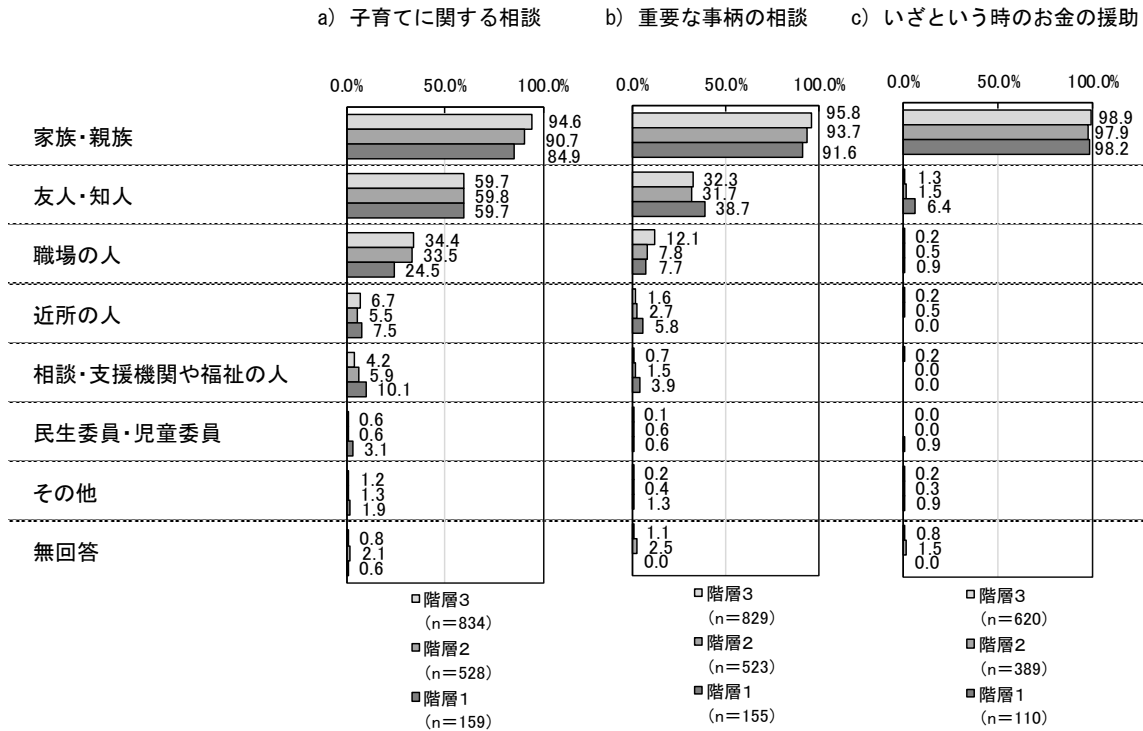
【階層別】



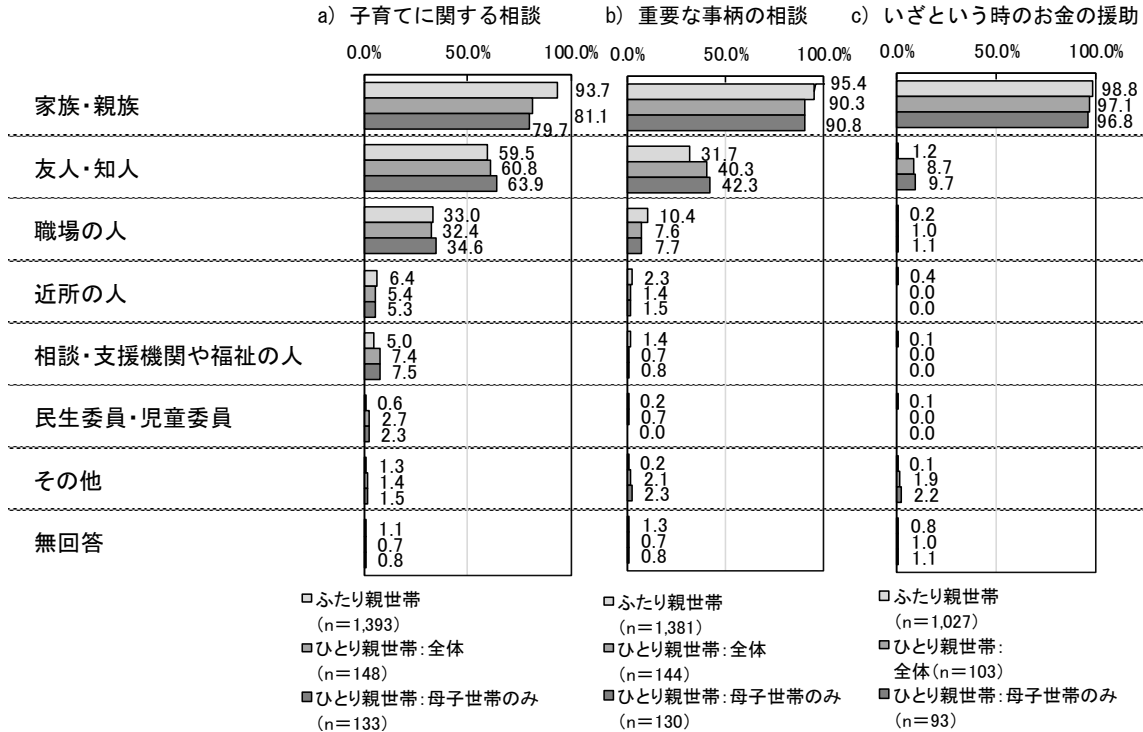
【世帯の状況別】



【階層別】



【世帯の状況別】



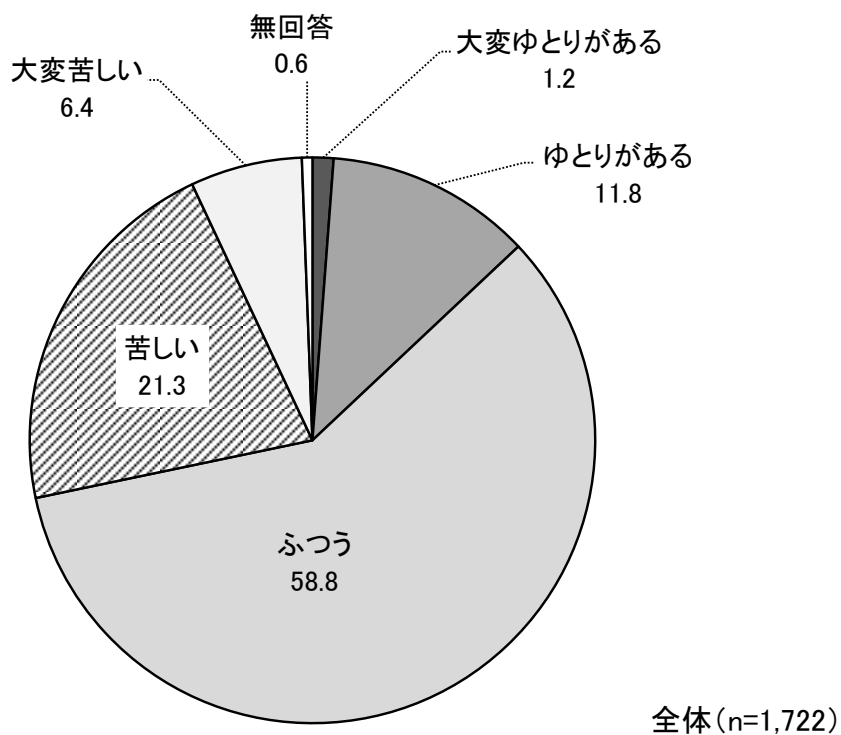
(12) 現在の暮らしの状況

問 25 あなたは、現在の暮らしの状況をどのように感じていますか。(あてはまるもの1つに○)

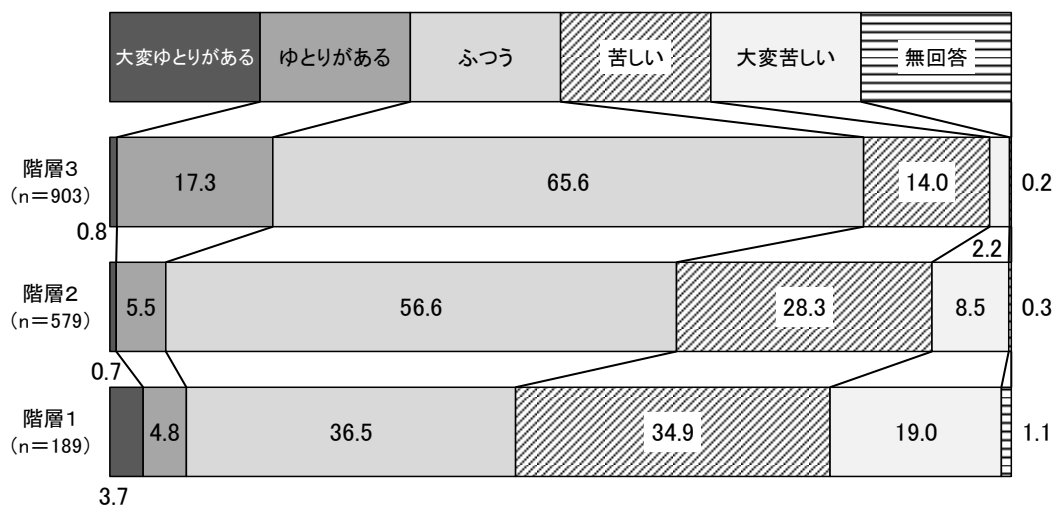
「大変ゆとりがある」と「ゆとりがある」を合わせた『ゆとりがある・計』が1割強にとどまっている。「ふつう」が6割弱、「大変苦しい」と「苦しい」を合わせた『苦しい・計』が3割弱となっている。

階層別にみると、『苦しい・計』の割合は、階層が低くなるにつれて上昇しており、階層1では5割を超えている。

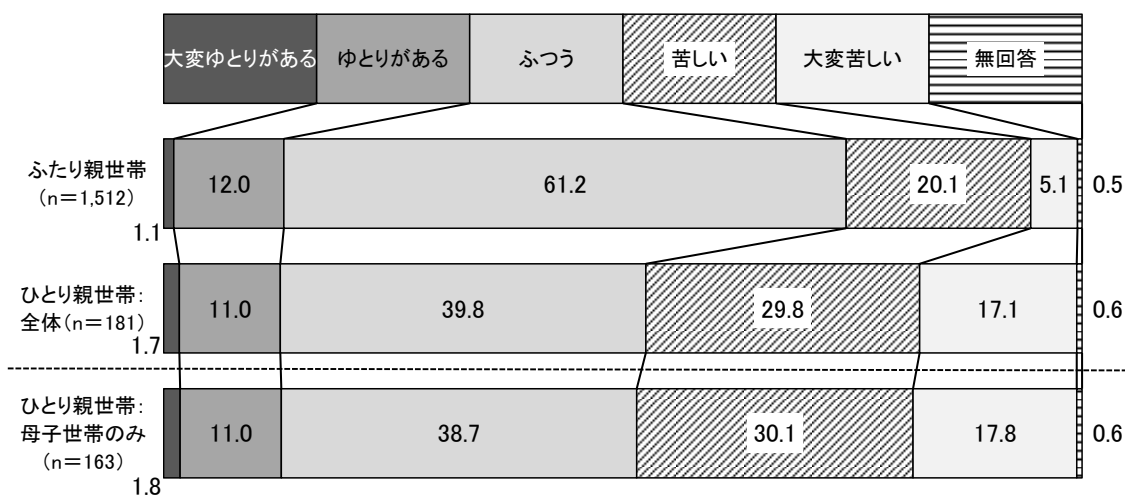
また、世帯の状況別にみると、『苦しい・計』の割合は、ふたり親世帯よりもひとり親世帯の方が高い。



【階層別】



【世帯の状況別】

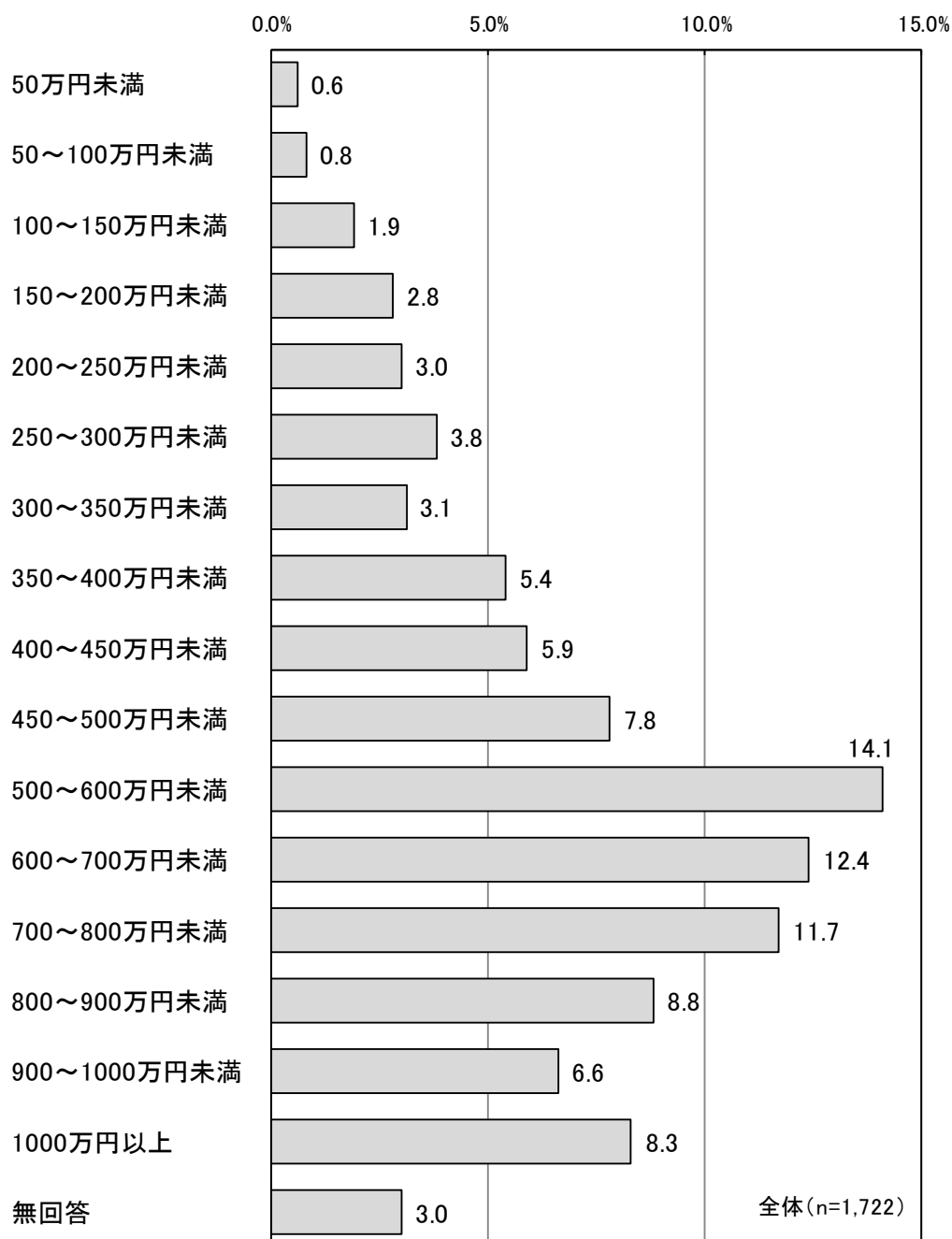


(13) 世帯全体の年間収入（税込）

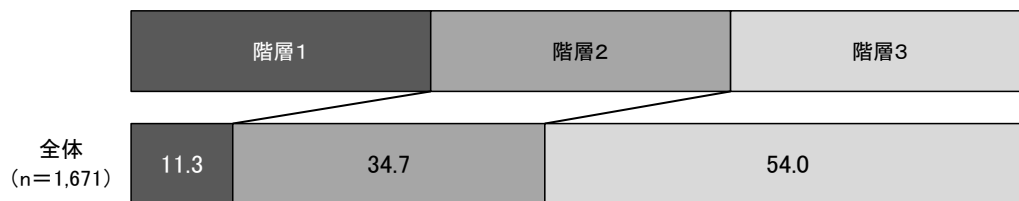
問 26 世帯全体のおおよその年間収入（税込）はいくらですか。（あてはまるもの1つに○）

世帯の税込み年間収入は、「500～600万円」、「600～700万円」、「700～800万円」がそれぞれ1割強で、他の年間収入区分に比べ比較的高い割合となっている。

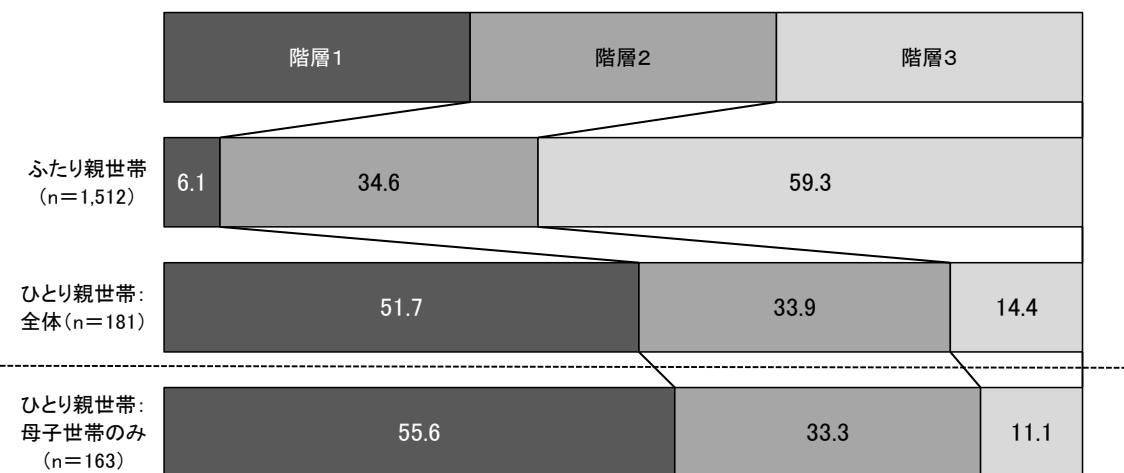
ひとり親世帯では、階層1が過半数を占めている。



【階層別】



【世帯の状況別】



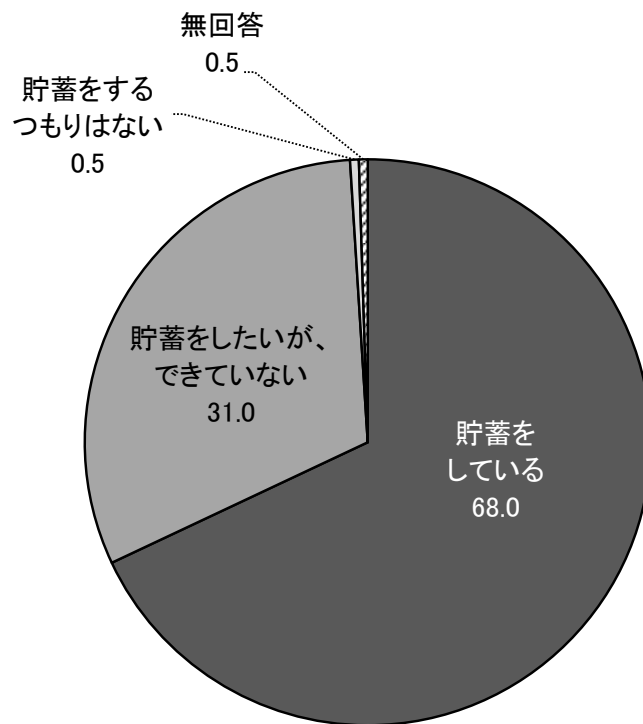
(14) 子どものための貯蓄

問 27 お子さんのための貯蓄をしていますか。(あてはまるもの1つに○)

子どものための貯蓄については、「貯蓄をしている」が7割弱を占めている。一方、「貯蓄をしたいが、できていない」が約3割となっている。

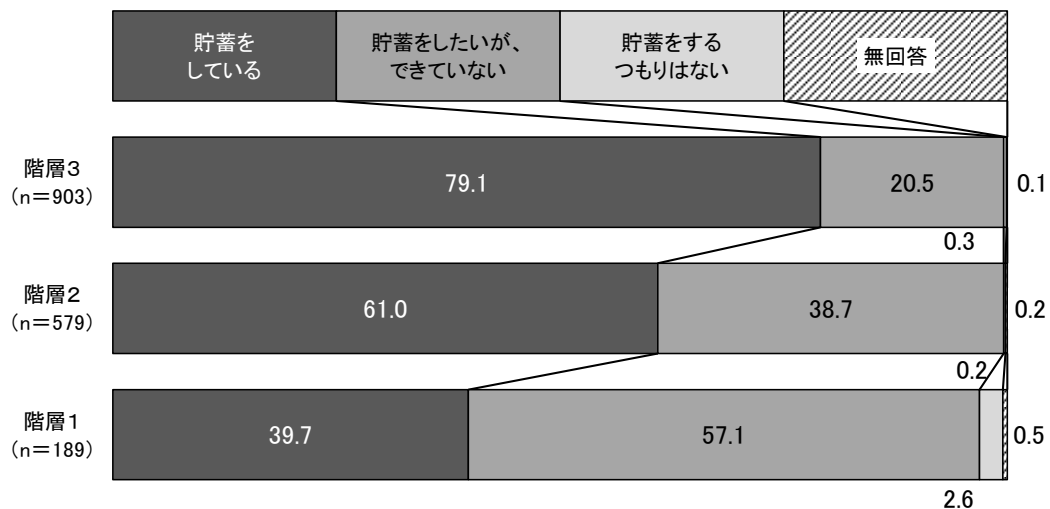
階層別にみると、階層が低くなるにつれて「貯蓄をしている」の割合が低下し、「貯蓄をしたいが、できていない」の割合が上昇しており、階層1では6割弱を占めている。

また、世帯の状況別にみると、「貯蓄をしている」の割合は、ふたり親世帯の方がひとり親世帯よりも高い。「貯蓄をしたいが、できていない」の割合は、ひとり親世帯の方が高い。

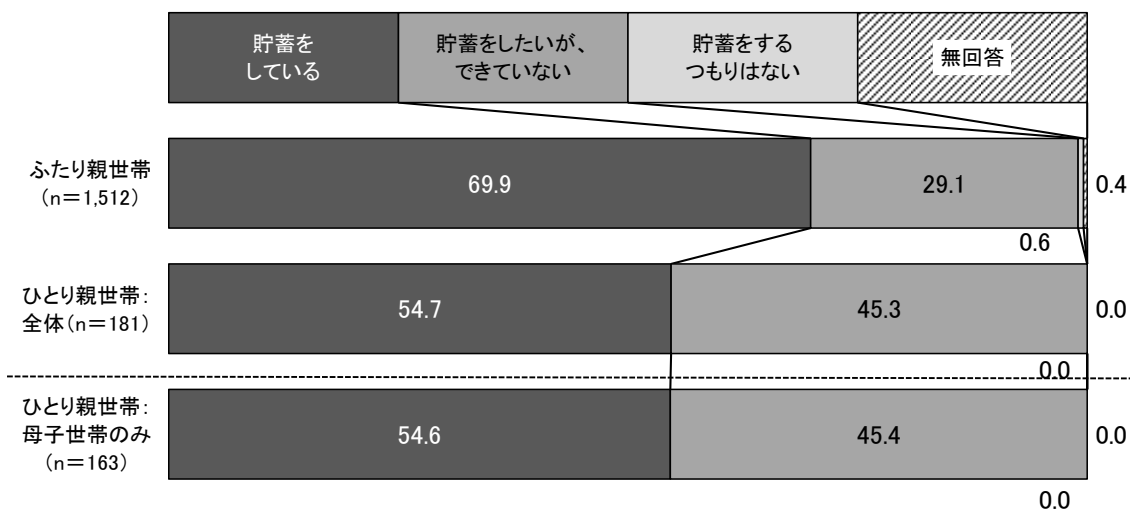


全体 (n=1,722)

【階層別】



【世帯の状況別】



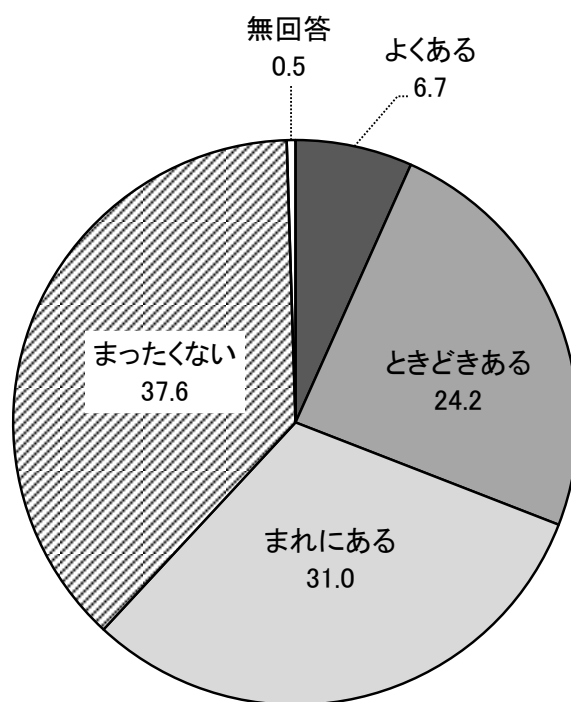
(15) 子どものみで食事をするものの有無

問 28 お子さんのみで食事することがありますか。(あてはまるもの1つに○)

子どものみで食事することは、「よくある」と「ときどきある」の合計で3割強を占めている。これらに「まれにある」を加えると、頻度に差はあるものの6割強が『ある・計』という結果となっている。「まったくない」は4割弱となっている。

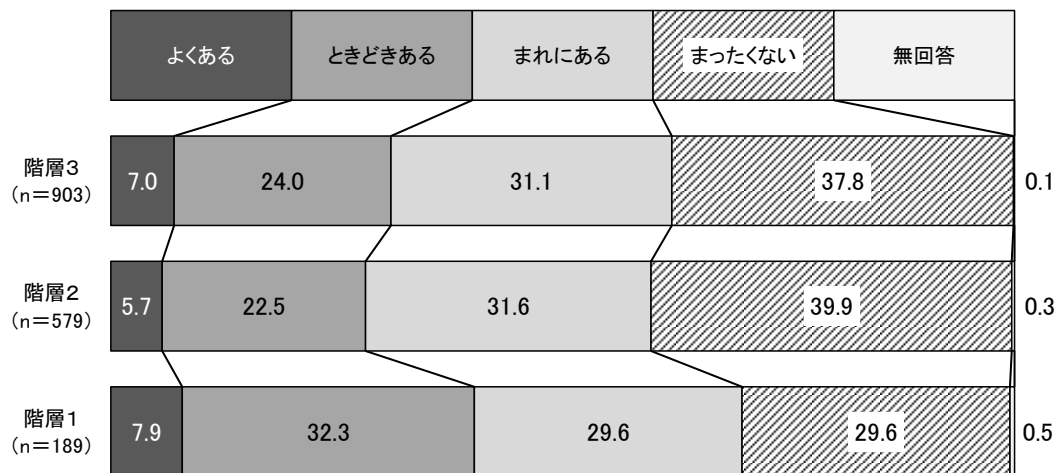
階層別にみると、子どものみで食事をする頻度は、階層1では『ある』が約7割を占めている。

また、世帯の状況別にみると、子どものみで食事をする頻度は、ひとり親世帯の方がふたり親世帯よりも高い。

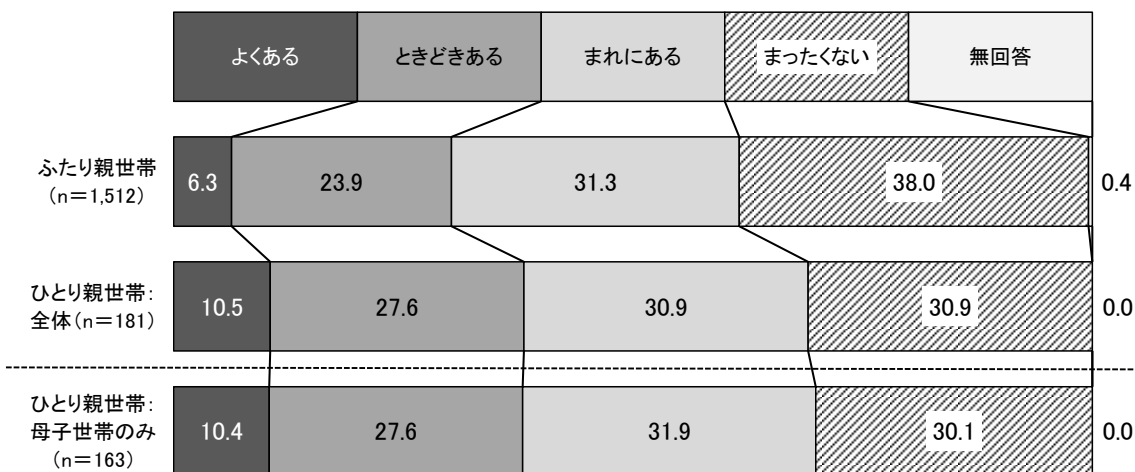


全体 (n=1,722)

【階層別】



【世帯の状況別】



(16) 子どもの教育費で負担に感じるもの

問 29 お子さんにかかる教育費で負担に感じるものは何ですか。(あてはまるものすべてに○)

子どもの教育費で負担に感じることは、「制服・靴・鞄など身の回りのもの」、「学習塾や習いごと（社会体育やスポーツクラブを除く）など学校以外の教材費」をあげる保護者が多く、それぞれ4割程度となっている。

また、「給食費・学級費・教材費」と「部活動、社会体育やスポーツクラブなどの費用」が2割強、「修学旅行などの積み立て」が1割強となっている。

一方で4分の1は、「とくに負担は感じない」と回答している。

階層別にみると、負担感について以下の傾向が表れている。

・「学習塾や習いごと（社会体育やスポーツクラブを除く）など学校以外の教材費」以外は、階層が低くなるにつれて負担を感じる割合が上昇している。

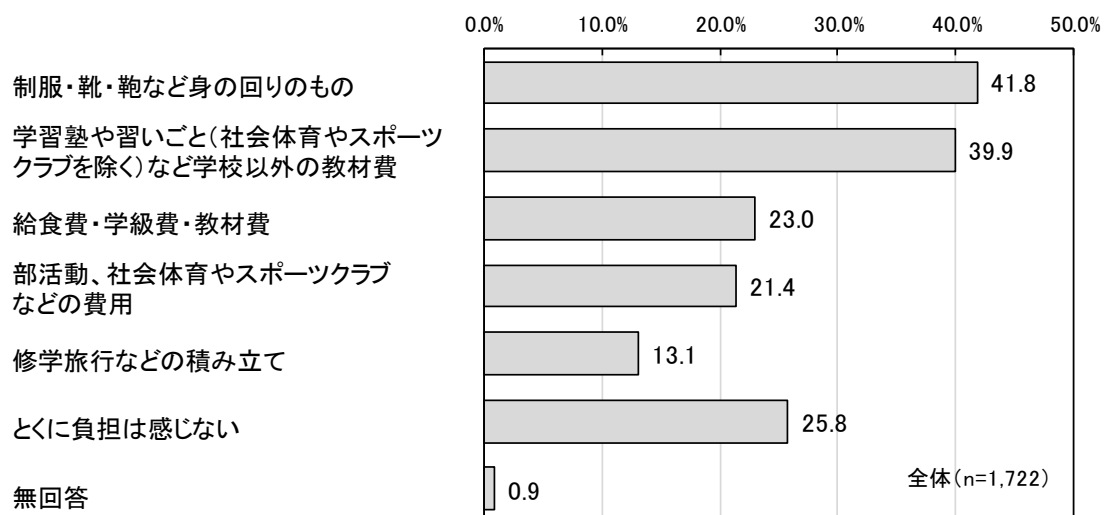
階層1では「制服・靴・鞄など身の回りのもの」が6割を超えているのが目立つ。

・「とくに負担は感じない」の割合は、階層が低くなるほど低下しており、階層3では3割強となっている。

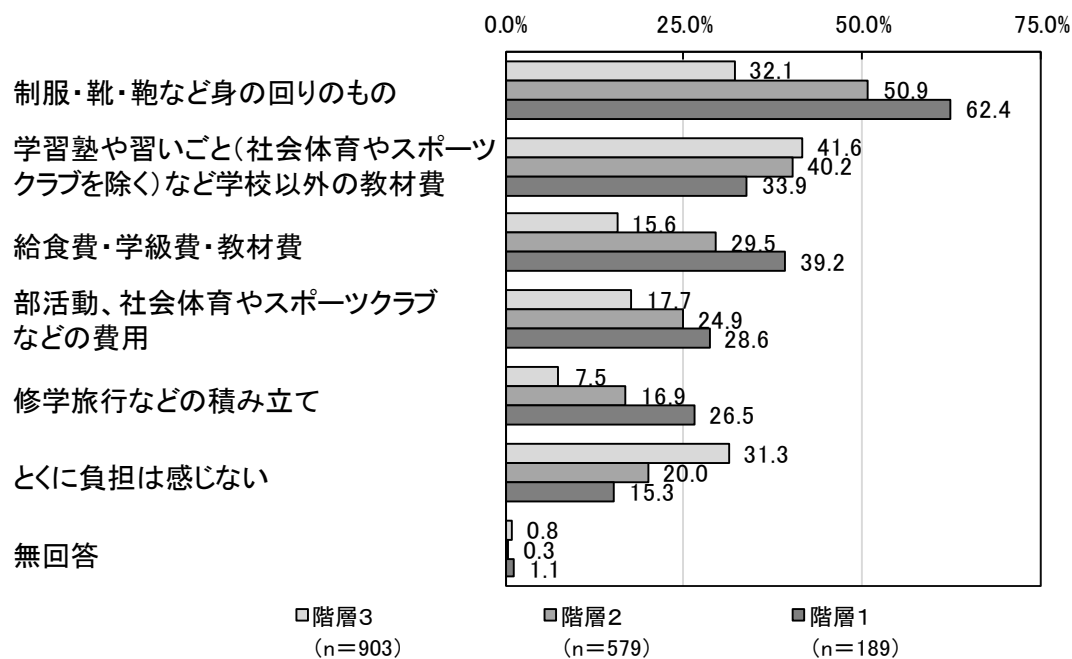
また、世帯の状況別では以下の傾向がみられる。

・「制服・靴・鞄など身の回りのもの」、「給食費・学級費・教材費」、「修学旅行などの積み立て」の割合は、いずれもひとり親世帯の方がふたり親世帯よりも高い。

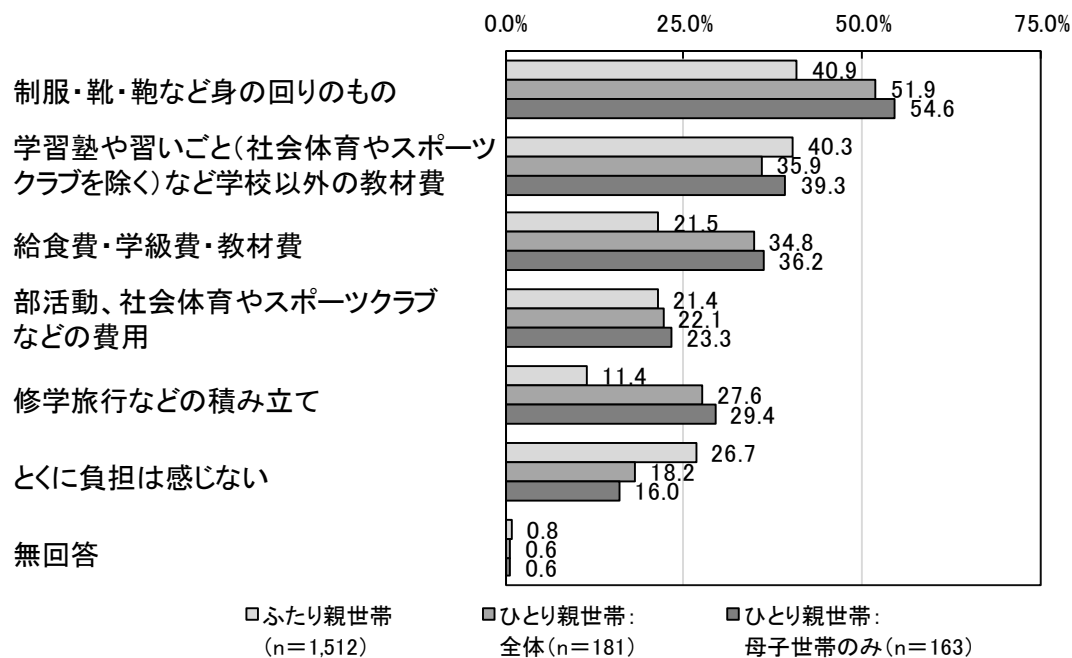
・「とくに負担は感じない」の割合は、ふたり親世帯の方がひとり親世帯よりも高い。



【階層別】



【世帯の状況別】



(17) 経済的な理由で経験したこと（衣食住に関すること）

問 30 あなたの世帯では、過去1年の間に、経済的な理由で、次の a~g にあるような経験をされたことがありましたか。(a~g それぞれについて、あてはまるもの1つに○)

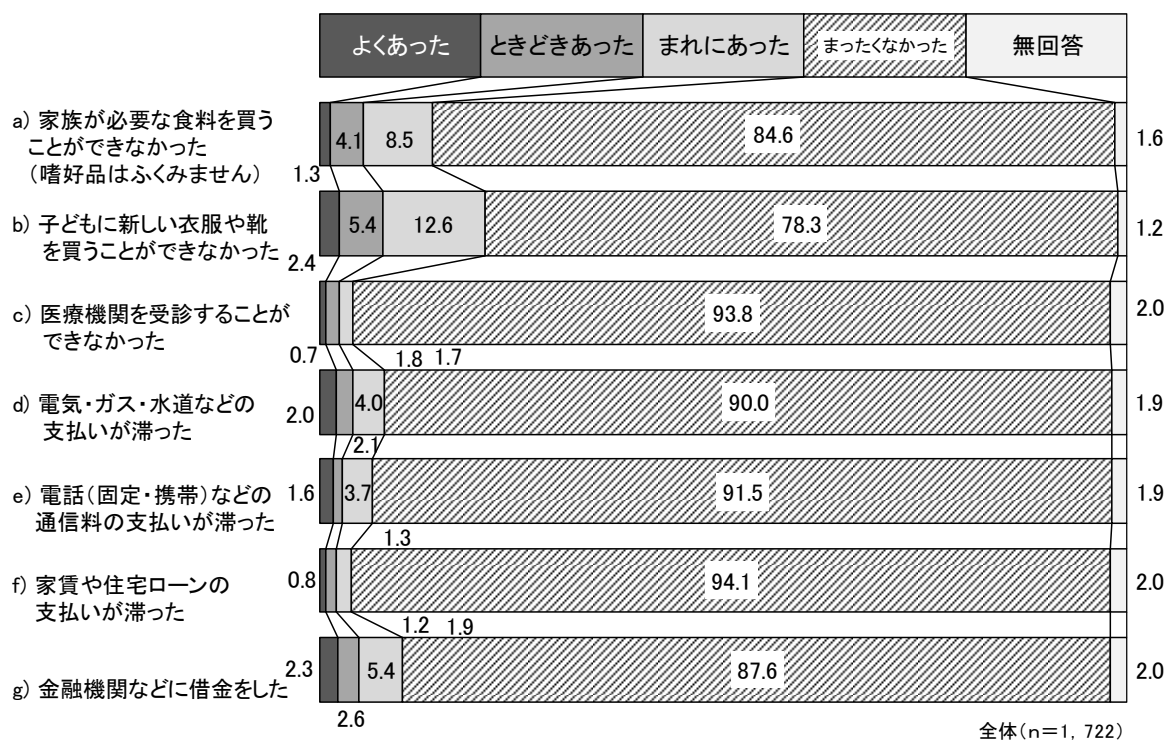
いずれの項目も「まったくなかった」が大多数を占めている。

「よくあった」の割合は、いずれも数パーセントにすぎないが、一定数存在している。

「よくあった」、「ときどきあった」、「まれにあった」を合計した『あった・計』の割合をみると、『子どもに新しい衣服や靴が買えなかった』が約2割、『家族が必要な食料を買うことができなかった』と『金融機関などに借金をした』がそれぞれ1割強となっている。その他の項目は1割に満たない。

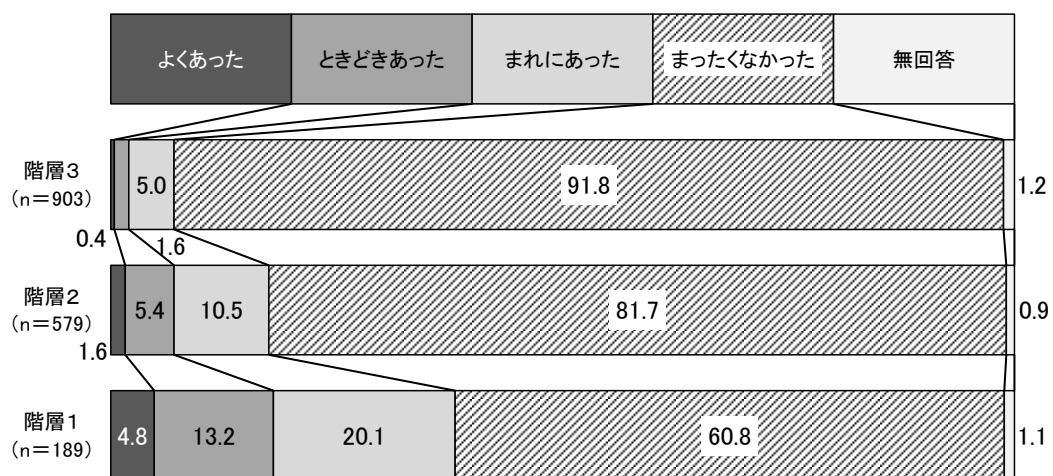
階層別にみると、いずれの項目も、階層が低くなるにつれて頻度が高まる傾向がみられる。階層1では、「よくあった」の割合は、『食料』で4.8%、『衣服』で9.0%、『電気等の公共料金』で7.9%、『通信料』で5.8%などとなっている。

また、世帯の状況別では、いずれの項目も、ひとり親世帯の方がふたり親世帯よりも頻度が高くなっている。

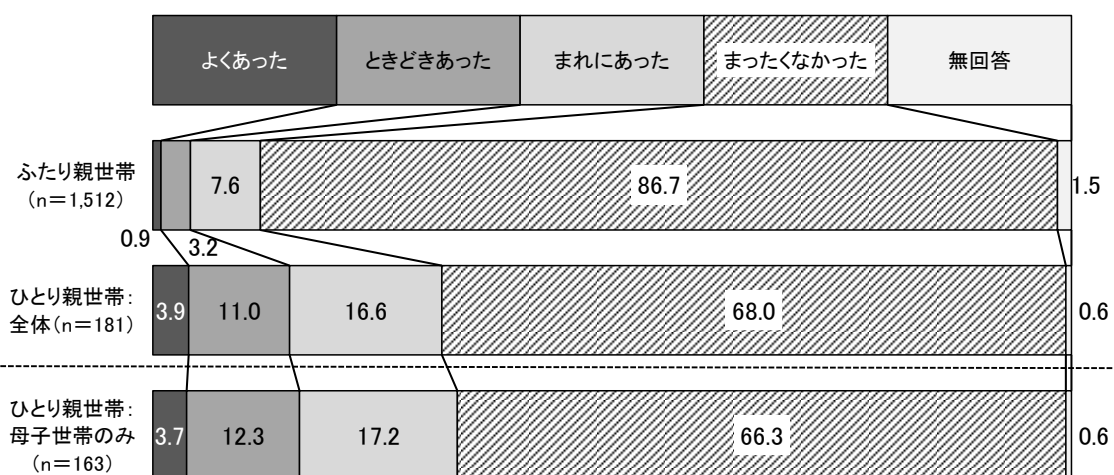


a) 家族が必要な食料を買うことができなかった（嗜好品はふくみません）

【階層別】

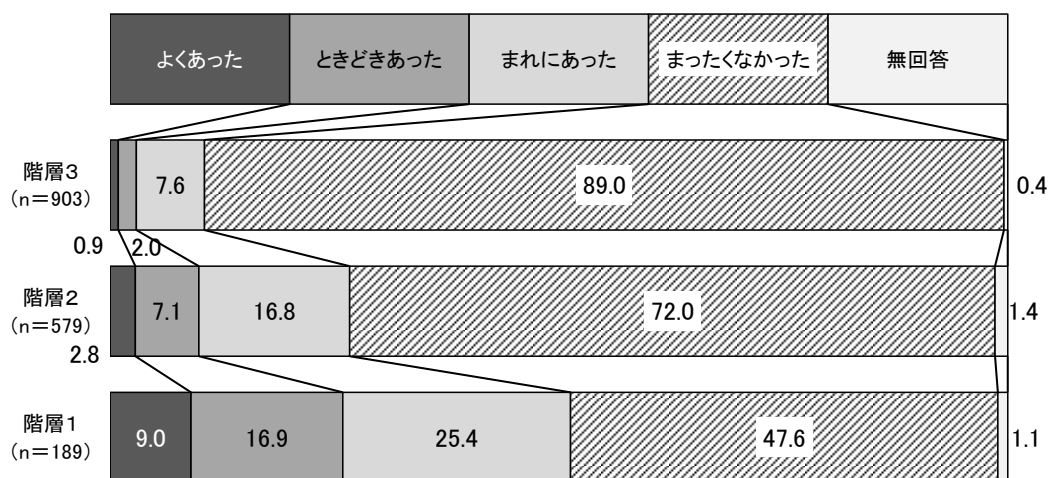


【世帯の状況別】

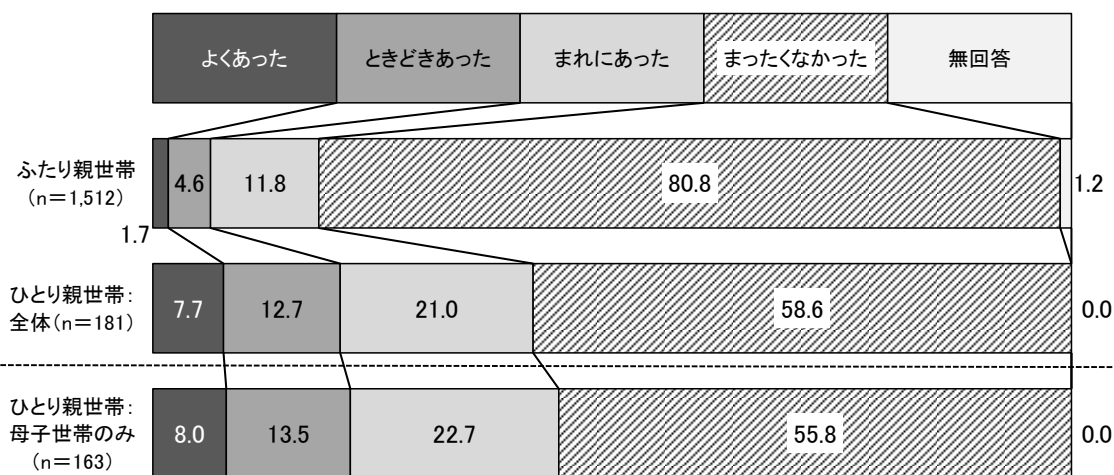


b) 子どもに新しい衣服や靴を買うことができなかった

【階層別】

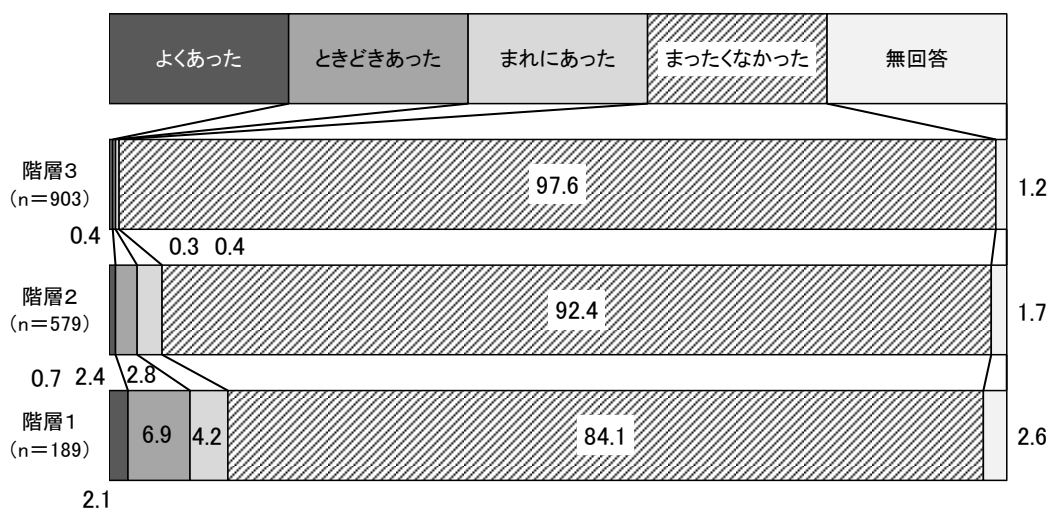


【世帯の状況別】

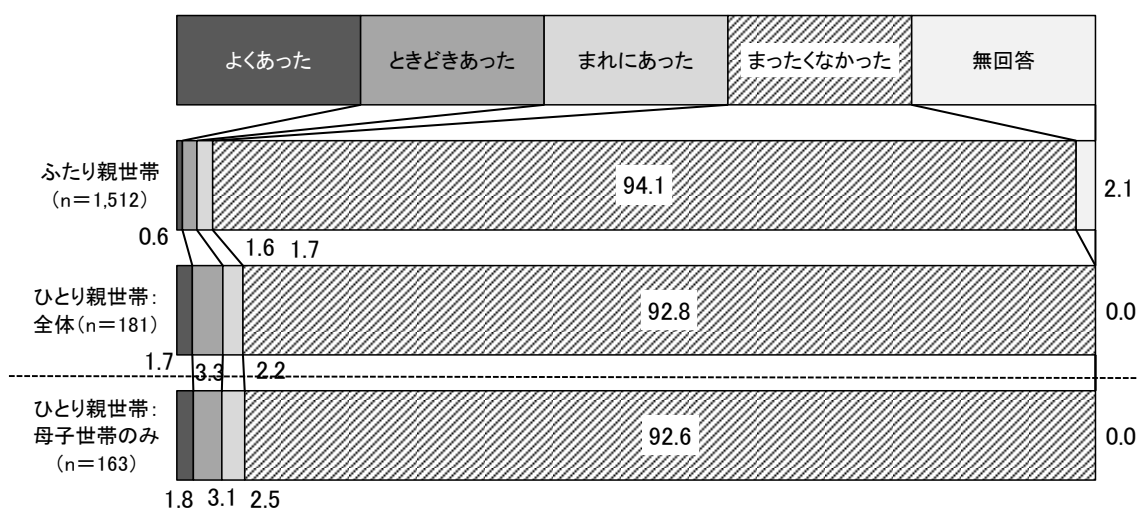


c) 医療機関を受診することができなかった

【階層別】

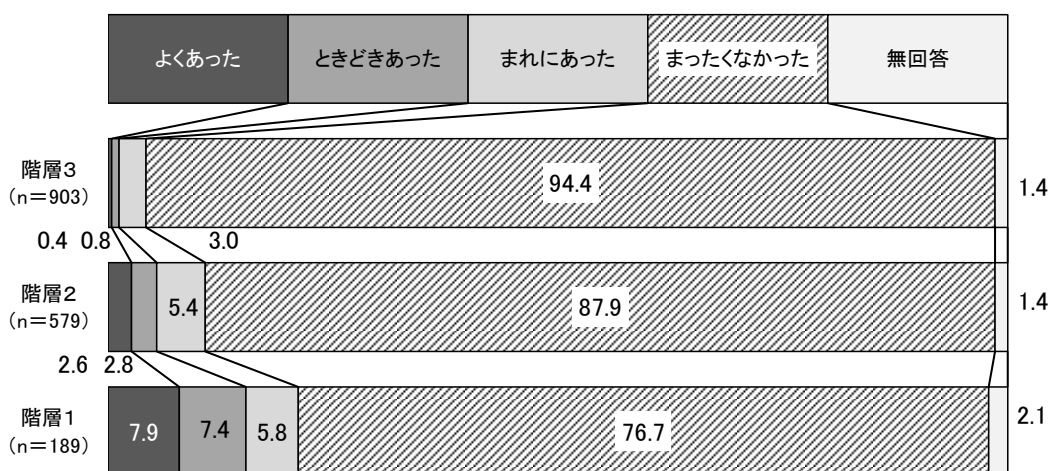


【世帯の状況別】

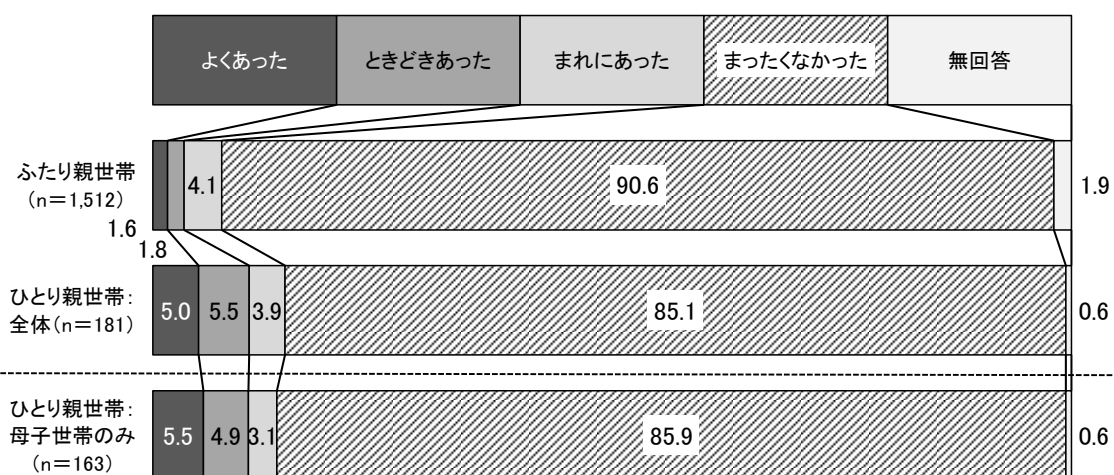


d) 電気・ガス・水道などの支払いが滞った

【階層別】

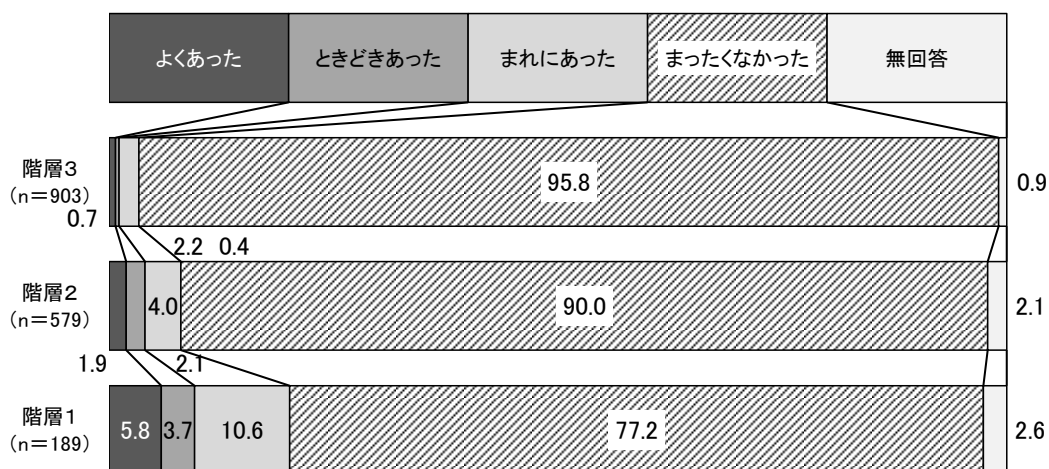


【世帯の状況別】

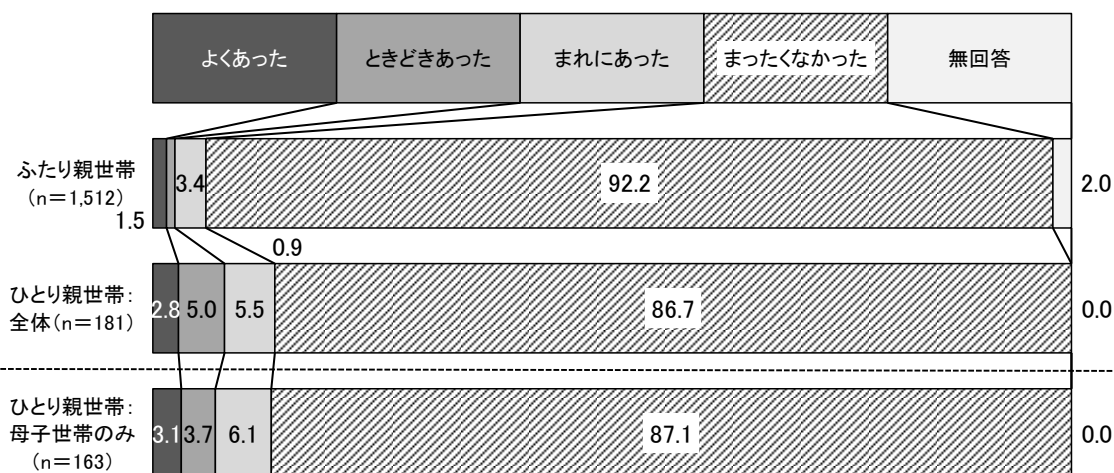


e) 電話（固定・携帯）などの通信料の支払いが滞った

【階層別】

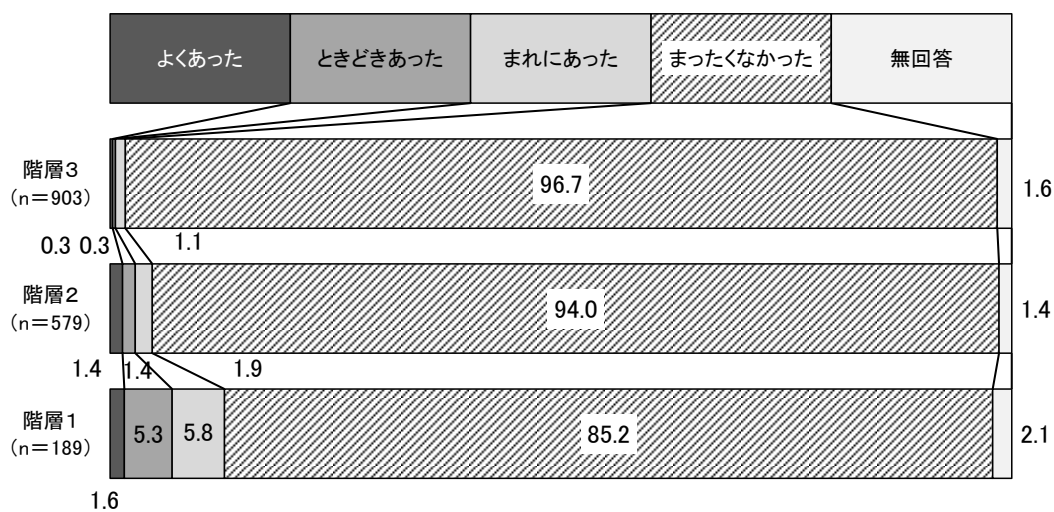


【世帯の状況別】

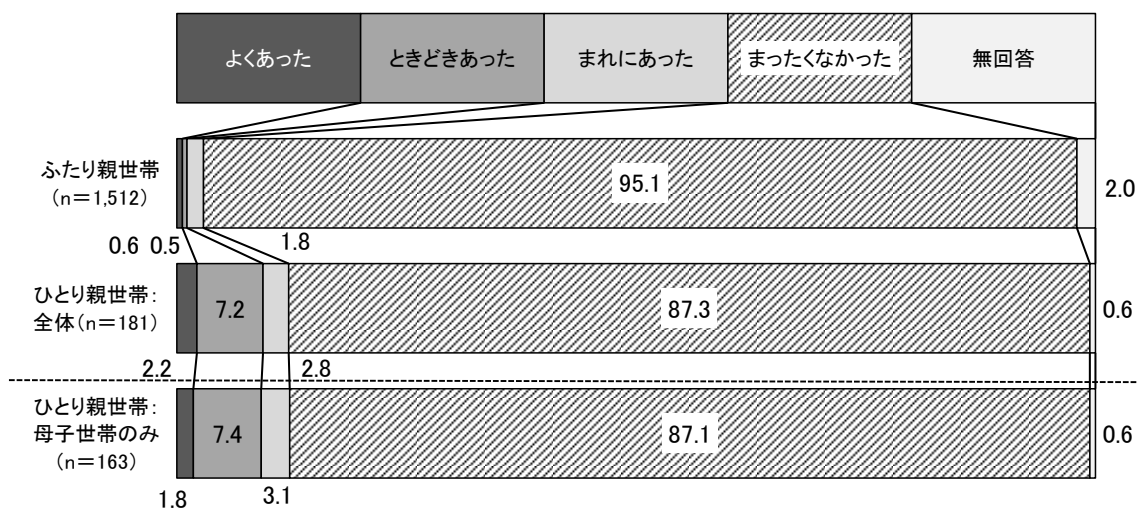


f) 家賃や住宅ローンの支払いが滞った

【階層別】

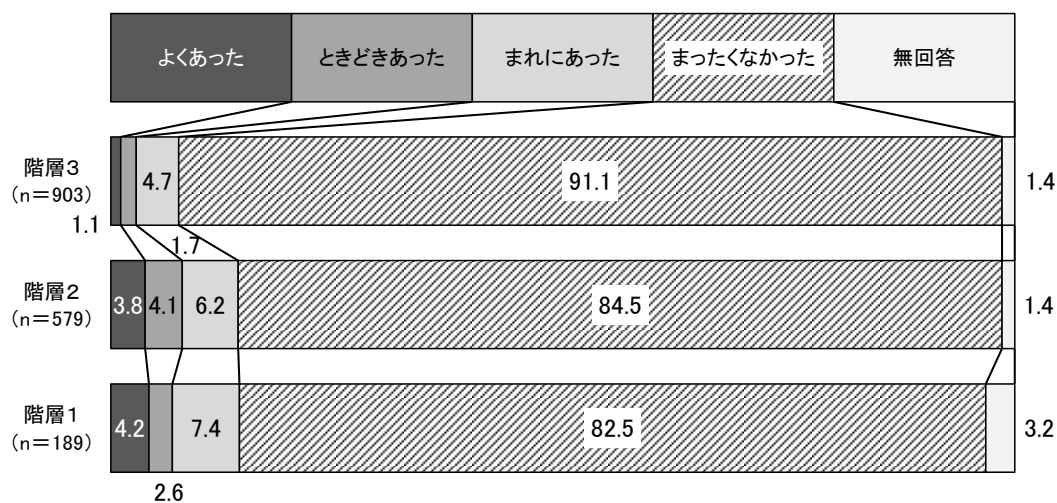


【世帯の状況別】

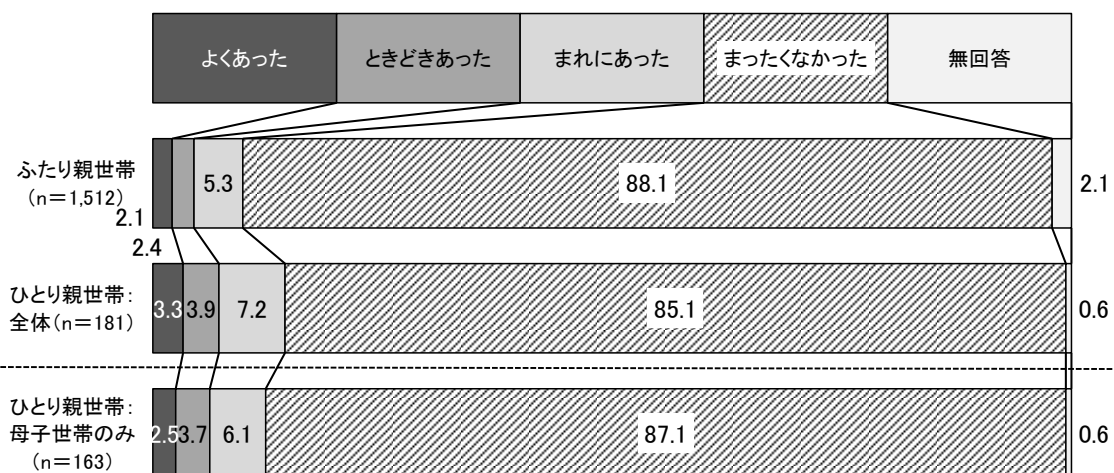


g) 金融機関などに借金をした

【階層別】



【世帯の状況別】



(18) 経済的な理由で経験したこと（学びや運動、遊びに関すること）

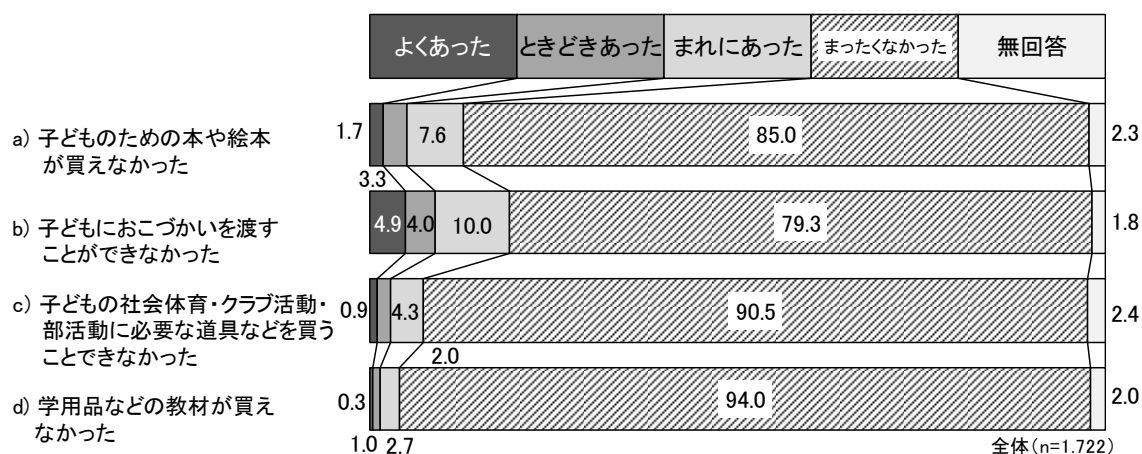
問 31 あなたの世帯では、過去1年の間に、経済的な理由で、次の a～dにあるような経験をされた
 ことがありましたか。(a～dそれぞれについて、あてはまるもの1つに○)

いずれの項目も「まったくなかった」が大多数を占めている。

「よくあった」、「ときどきあった」、「まれにあった」を合計した『あった・計』の割合をみると、『子どもにおこづかいを渡すことができなかった』が2割弱を占め、他の項目よりも高くなっている。『子どものための本や絵本が買えなかった』が1割強で、『子どもの社会体育・クラブ活動・部活動に必要な道具などを買うことができなかった』と『学用品などの教材が買えなかった』は1割に満たない。

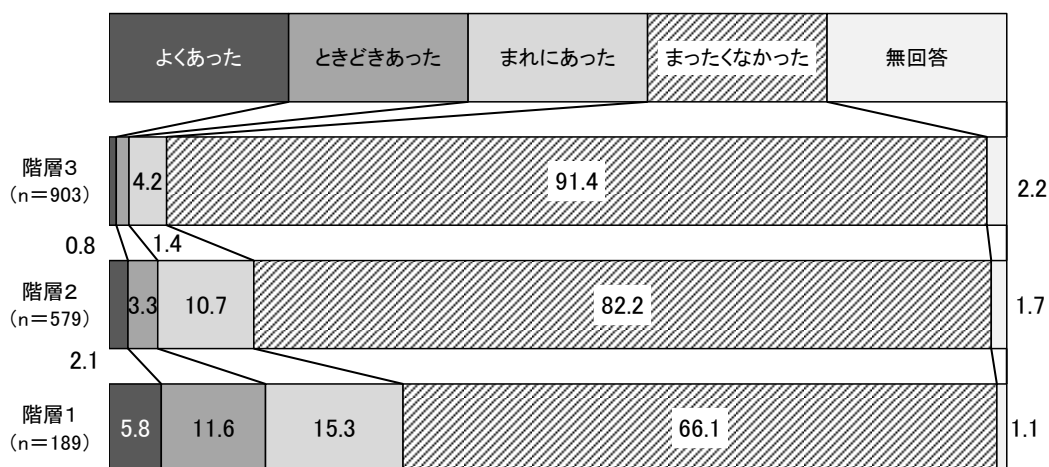
階層別にみると、いずれの項目も、階層が低くなるにつれて頻度が高まる傾向がみられる。階層1では、「よくあった」の割合は、『子どものための本や絵本が買えなかった』で5.8%、『子どもにおこづかいを渡すことができなかった』で15.3%などとなっている。

また、世帯の状況別では、いずれの項目も、ひとり親世帯の方がふたり親世帯よりも頻度が高くなっている。

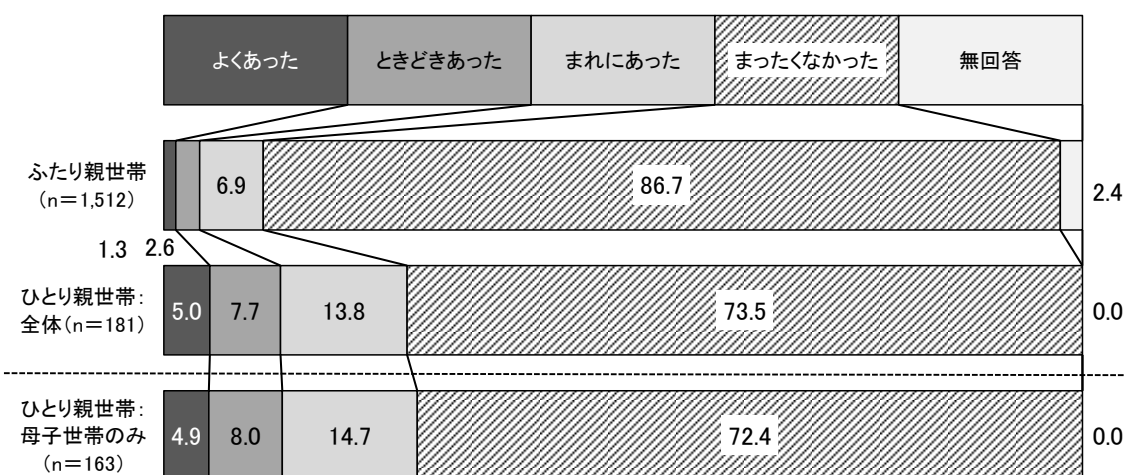


a) 子どものための本や絵本が買えなかった

【階層別】

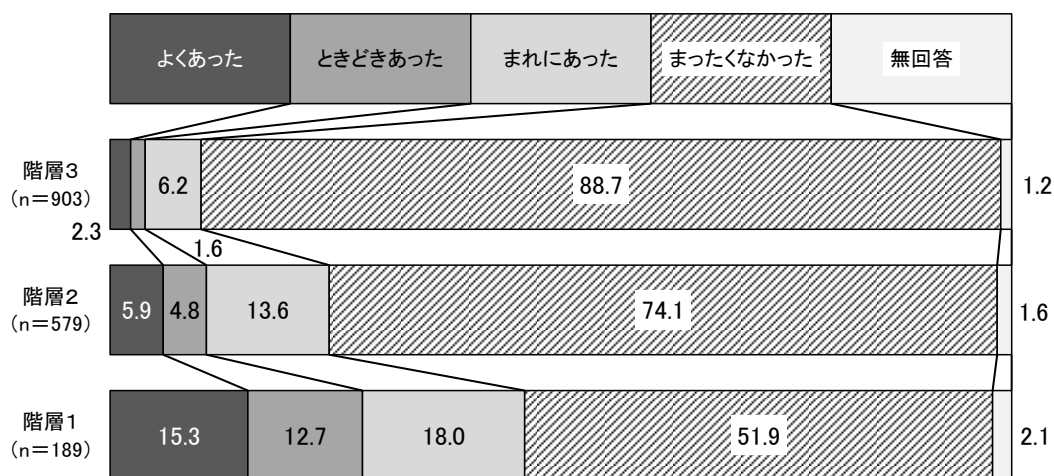


【世帯の状況別】

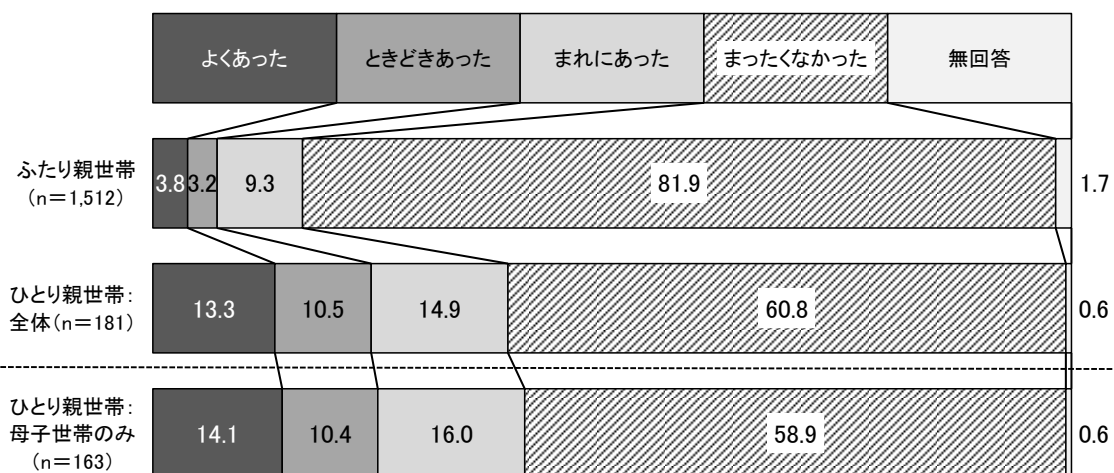


b) 子どもにおこづかいを渡すことができなかった

【階層別】

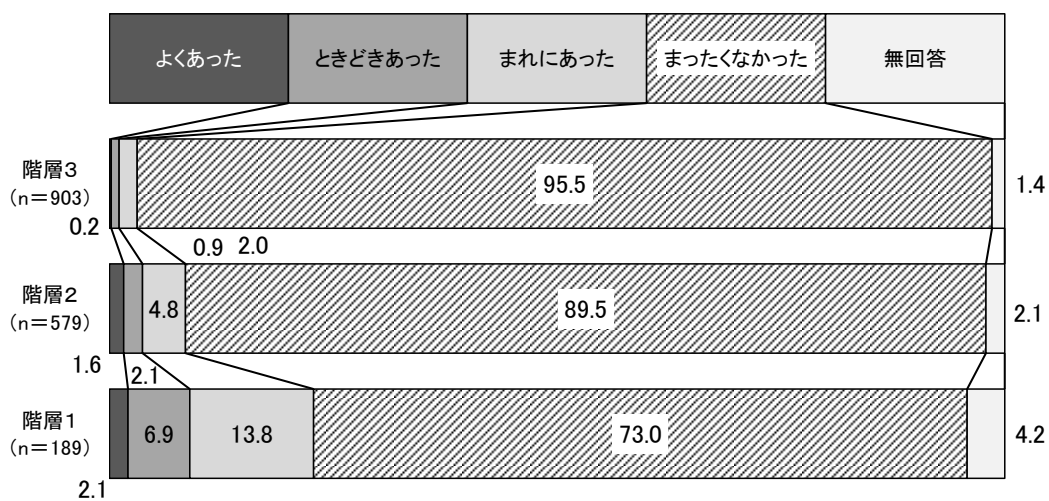


【世帯の状況別】

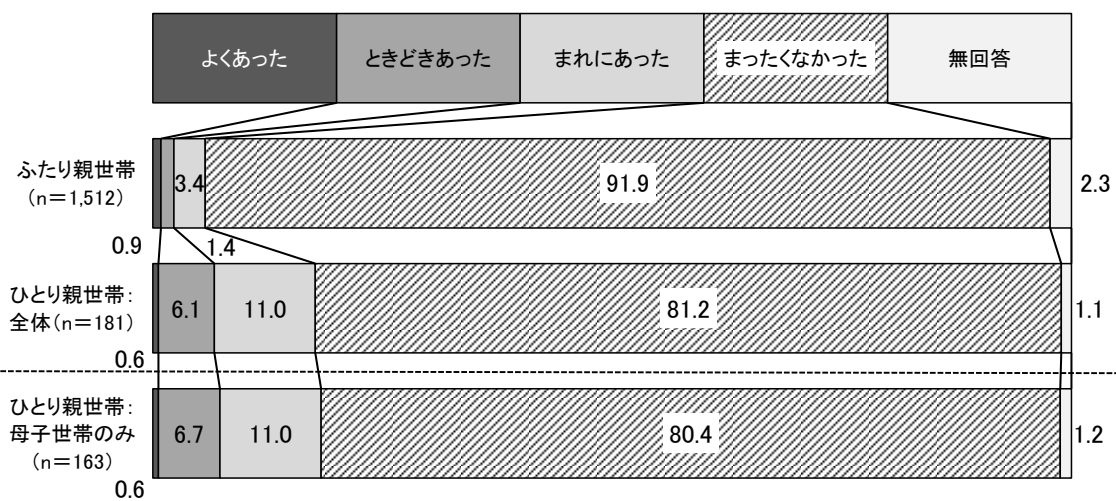


c) 子どもの社会体育・クラブ活動・部活動に必要な道具などを買うことができなかった

【階層別】

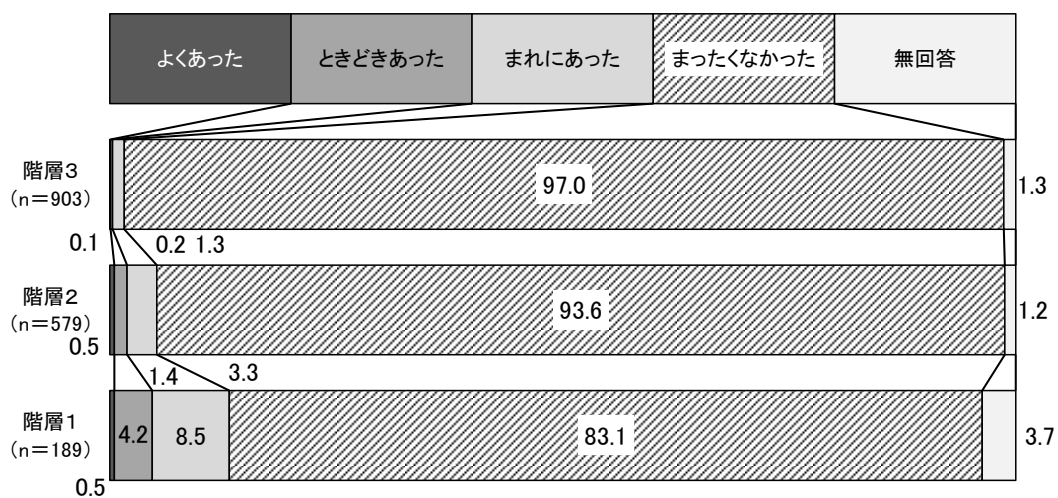


【世帯の状況別】

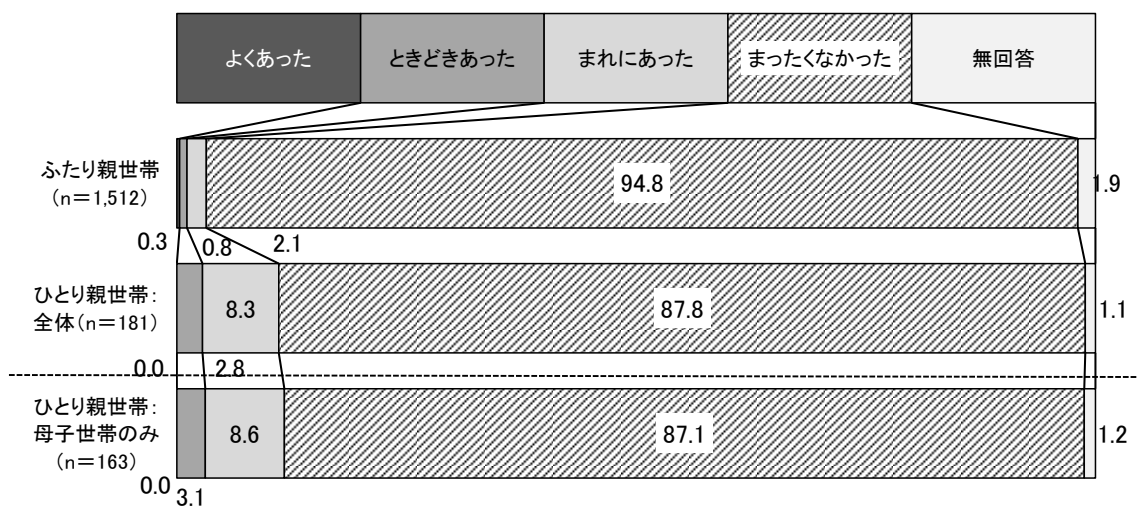


d) 学用品などの教材が買えなかった

【階層別】



【世帯の状況別】



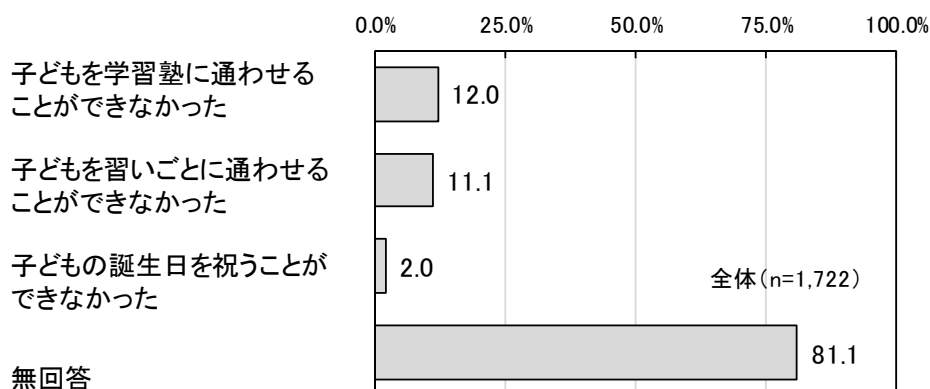
(19) 経済的な理由でできなかったこと

問 32 あなたの世帯では、過去1年の間に、経済的な理由でできなかったことがありますか。
(あてはまるものすべてに○)

「子どもを学習塾に通わせることができなかった」と「子どもを習いごとに通わせることができなかった」がそれぞれ1割強となっている。

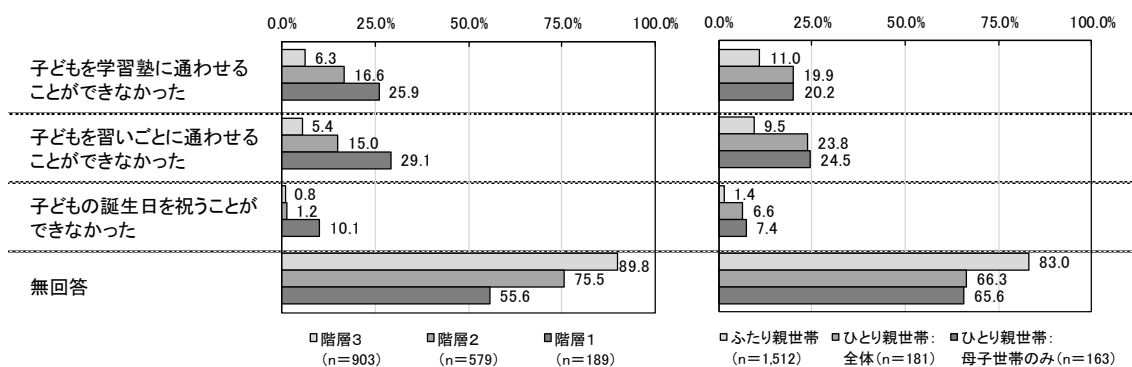
階層別にみると、「子どもを学習塾に通わせることができなかった」と「子どもを習いごとに通わせることができなかった」のどちらも階層が低くなるにつれて割合が上昇している。

また、世帯の状況別では、どちらの項目も、ひとり親世帯の方がふたり親世帯よりも高い割合となっている。



【階層別】

【世帯の状況別】



(20) 保護者の心理的な状態

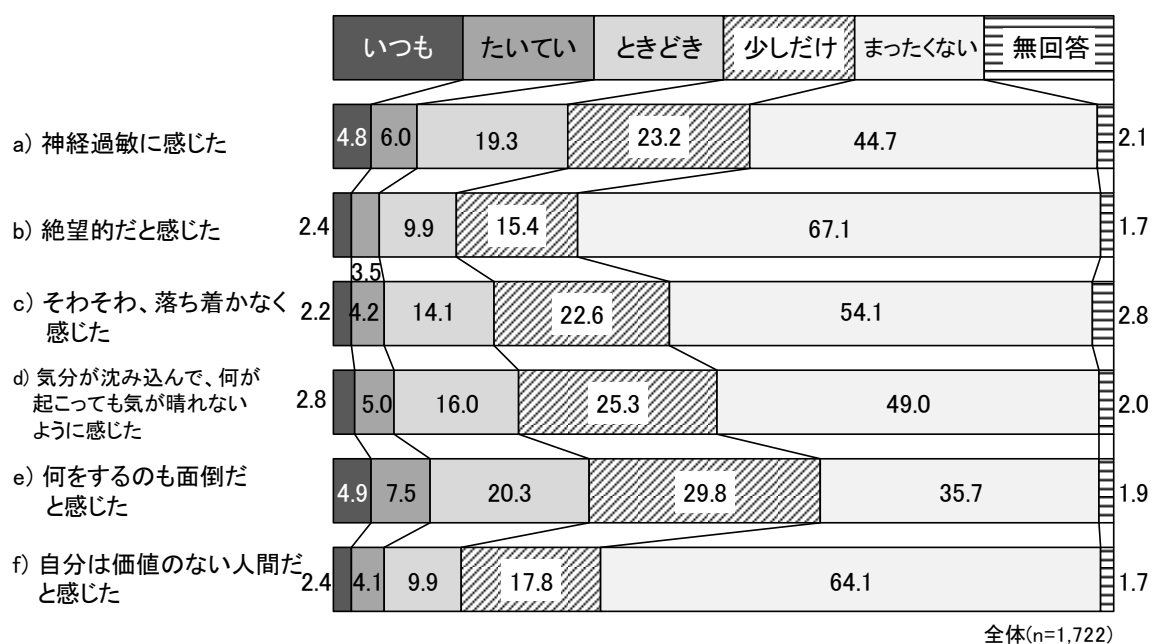
問 33 次の a)～f) の質問について、この 1 か月間のあなたの気持ちはどのようでしたか。
(a～f それぞれについて、あてはまるもの 1 つに○)

いずれの項目も「まったくない」が多数を占めているが、「いつも」、「たいてい」、「ときどき」、「少しだけ」を合計した『あった・計』の割合をみると、はっきりとした差が表れている。

『何をするのも面倒だと思った』は、『あった・計』の割合が 6 割強を占めている。『神経過敏に感じた』と『気分が沈みこんで、何が起こっても気が晴れないように感じた』も 5 割前後となっている。

『そろそろ、落ち着かなく感じた』が 4 割強、『絶望的だと感じた』と『自分は価値のない人間だと感じた』は、それぞれ 3 割強となっている。

なお、少数ではあるが、それぞれの項目で「いつも」又は「たいてい」と回答している保護者が一定数存在することに留意されたい。



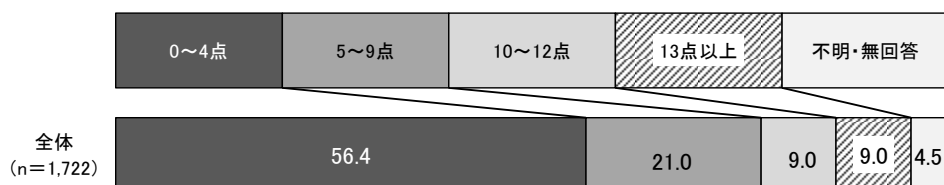
「保護者の心理的な状態」に関して、本調査では「K 6」と呼ばれる指標を把握するための 6 つの調査項目（質問）を設定した。（K 6 は米国の Kessler らによって、うつ病・不安障害などの精神疾患をスクリーニングすることを目的として開発され、心理的ストレスを含む何らかの精神的な問題の程度を表す指標として利用されている。指標の採点方法は、ひとつの項目ごとに 0 点（5. まったくない）から 4 点（1. いつも）を振り、0 点から 24 点で合計を計算した。高くなるほど抑うつ状態が強いことを示している。）

この6つの項目の結果を足し合わせて、K6のスコアを算出した。「うつ・不安障害相当」とされている「13点以上」の割合は1割未満である。

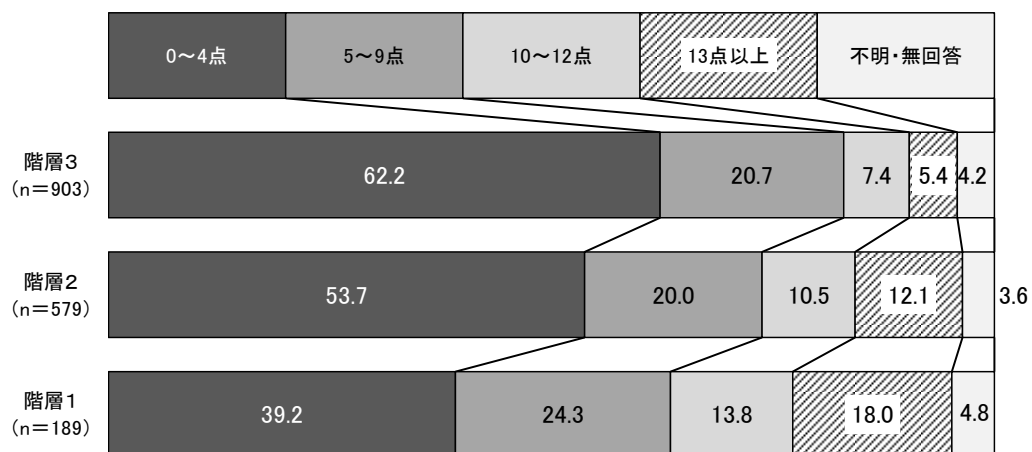
無回答を除く全体の平均点は4.8点となっている。

階層別にみると、「13点以上」の割合は、階層が低くなるにつれて上昇している。

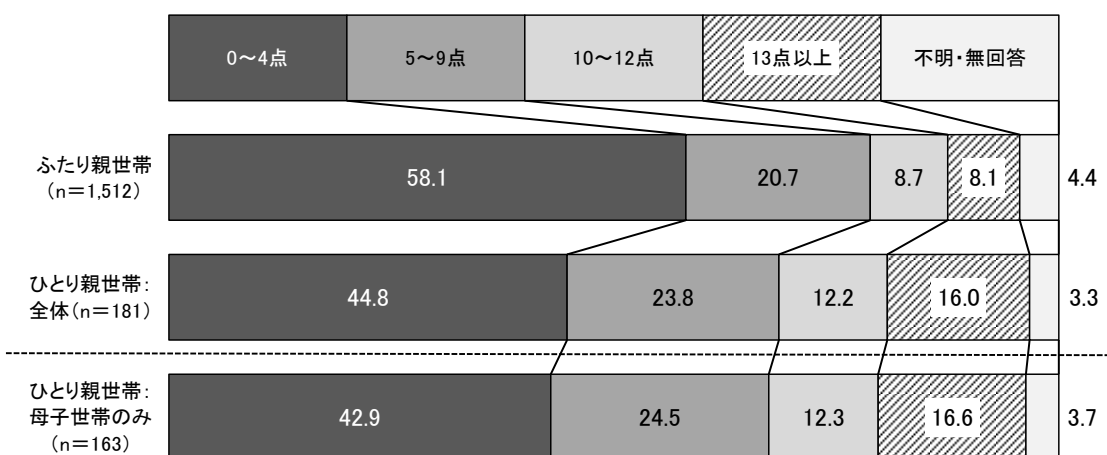
また、世帯の状況別では、「13点以上」の割合は、ひとり親世帯の方がふたり親世帯よりも高い。



【階層別】



【世帯の状況別】



(21) 生活満足度

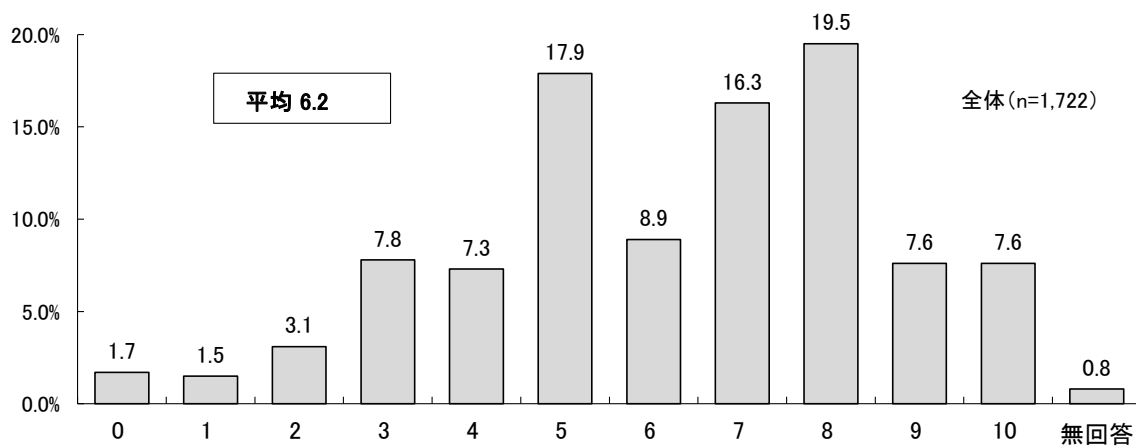
問 34 全体として、あなたは最近の生活に、どのくらい満足していますか。「0」（まったく満足していない）から「10」（十分に満足している）の数字で教えてください。
 （あてはまるもの1つに○）

全体としての生活満足度は10点満点中、保護者の約5割は、「7～10（計）」と回答している。

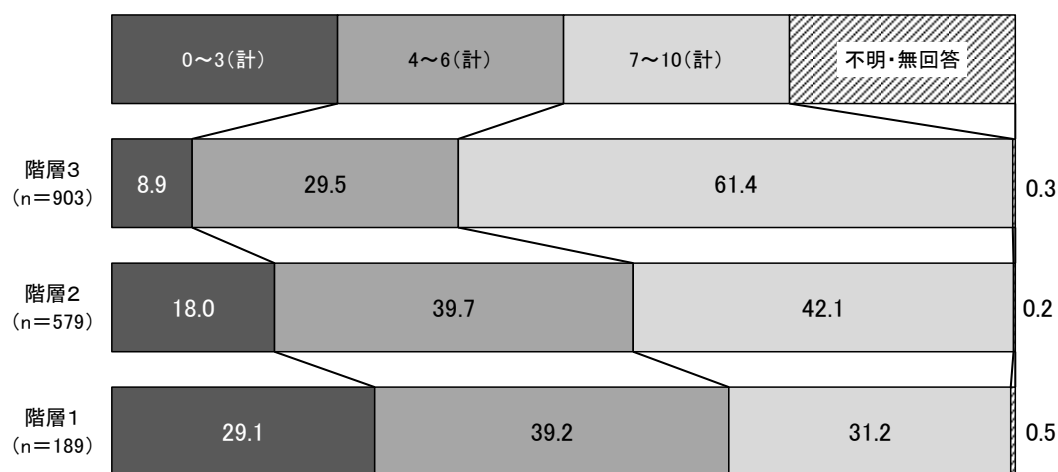
無回答を除く全体の平均点は6.2点となっている。

階層別にみると、階層が低くなるにつれて生活満足度も低下する傾向がみられる。

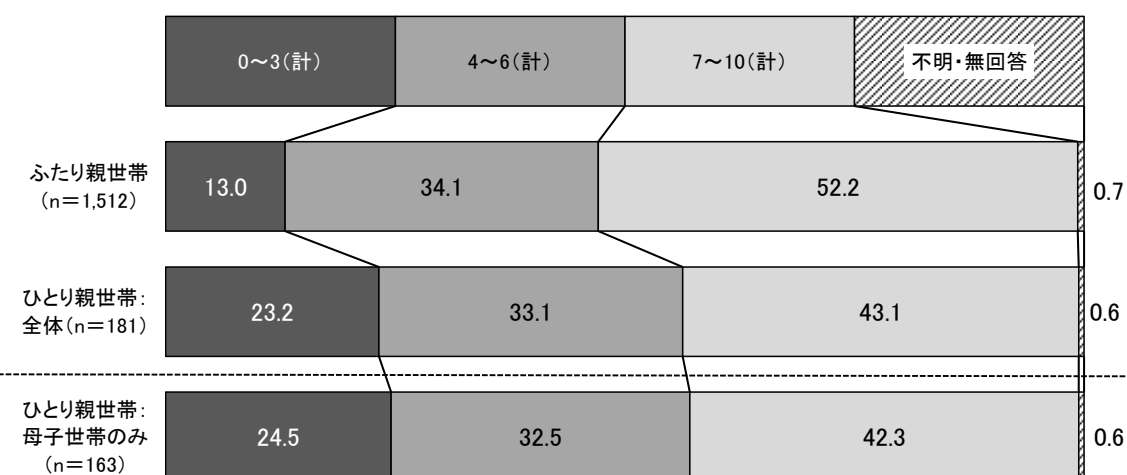
また、世帯の状況別では、ふたり親世帯の方がひとり親世帯よりも生活満足度が高い。



【階層別】



【世帯の状況別】



(22) 新型コロナウイルス感染症の拡大による影響

問 35 あなたのご家庭の現在の生活は、新型コロナウイルス感染症の拡大により〈令和2年（2020年）2月以前〉から比べて、どのように変わりましたか。
 (a～f それぞれについて、あてはまるもの1つに○)

新型コロナウイルス感染症の拡大により増えたものとして、『生活に必要な支出の変化』を5割強が、『あなた自身がイライラや不安を感じたり、気分が沈むこと』を4割弱があげている。

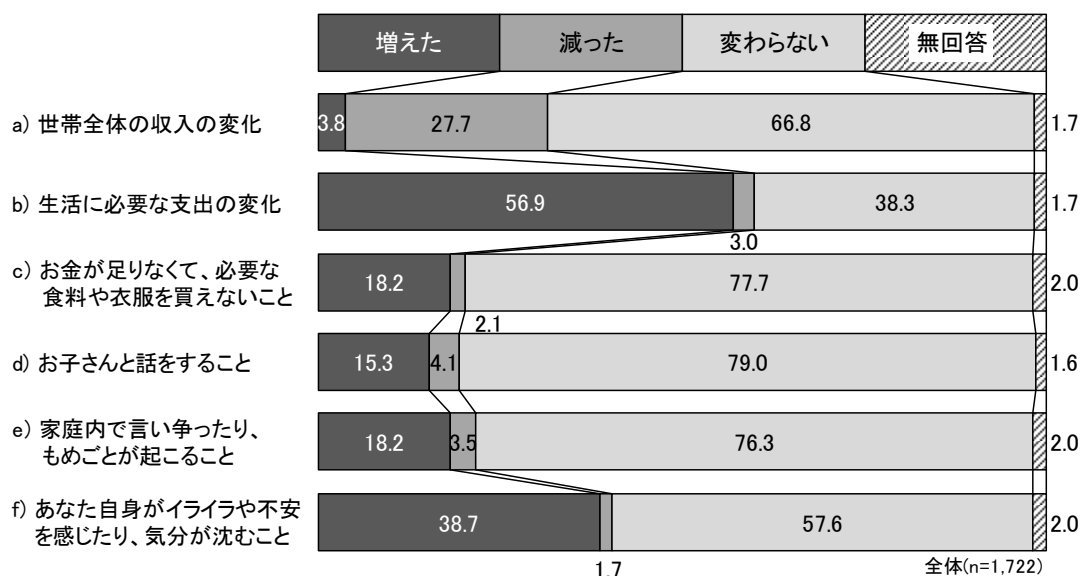
また、『世帯全体の収入の変化』について3割弱が減ったと回答している。

階層別及び世帯の状況別では、以下のような傾向がみられる。

- ・『世帯全体の収入の変化』は、階層が低くなるほど「減った」の割合が上昇している。
 「減った」の割合は、ひとり親世帯の方がふたり親世帯よりも高い。
- ・『生活に必要な支出の変化』と『お金が足りなくて、必要な食料や衣服を買えないこと』は、階層が低くなるほど「増えた」の割合が上昇している。
 「増えた」の割合は、ひとり親世帯の方がふたり親世帯よりも高い。
- ・『子どもと話をすること』と『家庭内で言い争ったり、もめごとが起こること』は、どちらも階層1で「減った」の割合がやや高くなっている。
 『家庭内で言い争ったり、もめごとが起こること』が「減った」の割合は、ひとり親世帯の方がふたり親世帯よりも高い。
- ・『あなた自身がイライラや不安を感じたり、気分が沈むこと』は、階層別の中央値を境に「増えた」の割合が異なる。

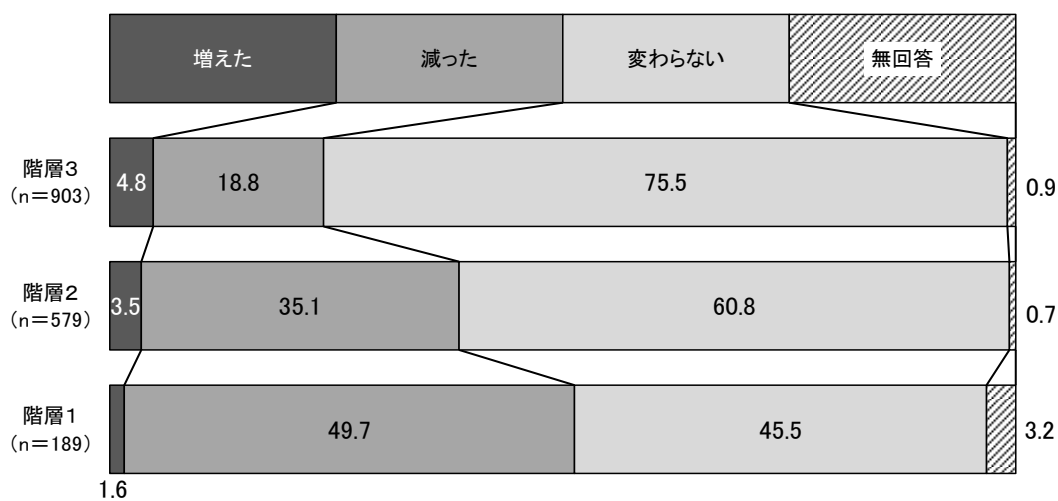
階層3は3割強であるが、階層2、階層1では5割弱となっている。

世帯の状況別では、「増えた」の割合は、ひとり親世帯の方がふたり親世帯よりも若干高い。




a) 世帯全体の収入の変化

【階層別】

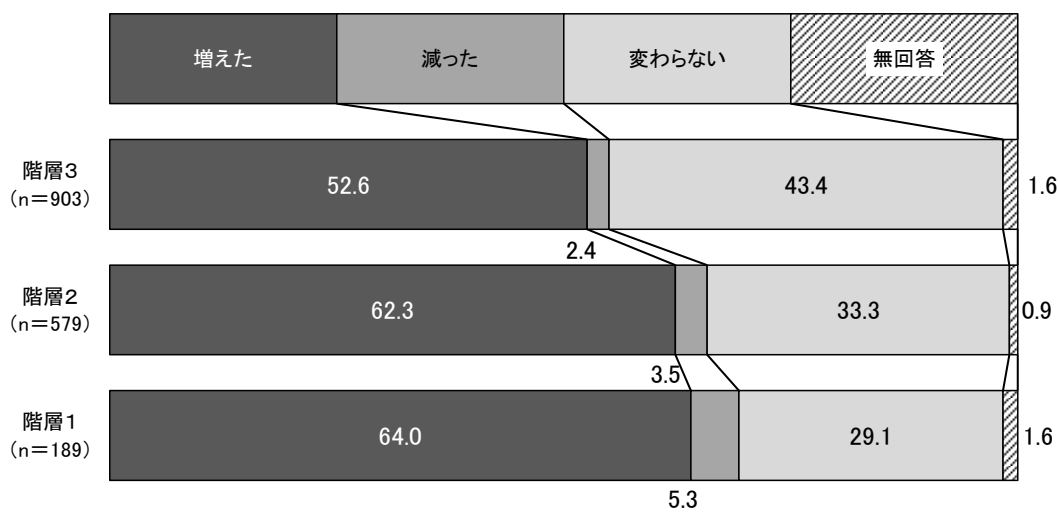


【世帯の状況別】

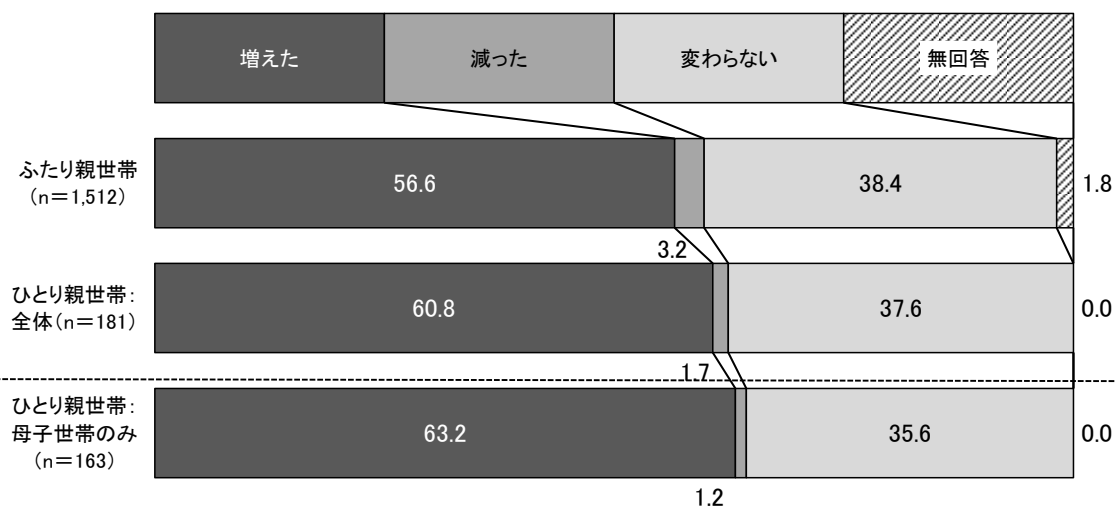


b) 生活に必要な支出の変化

【階層別】




【世帯の状況別】

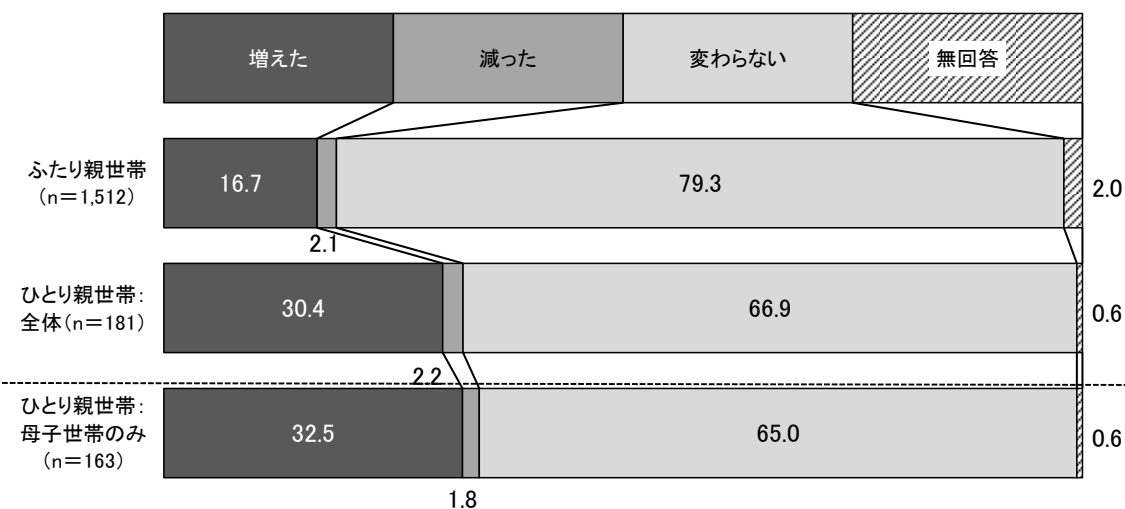


c) お金が足りなくて、必要な食料や衣服を買えないこと

【階層別】

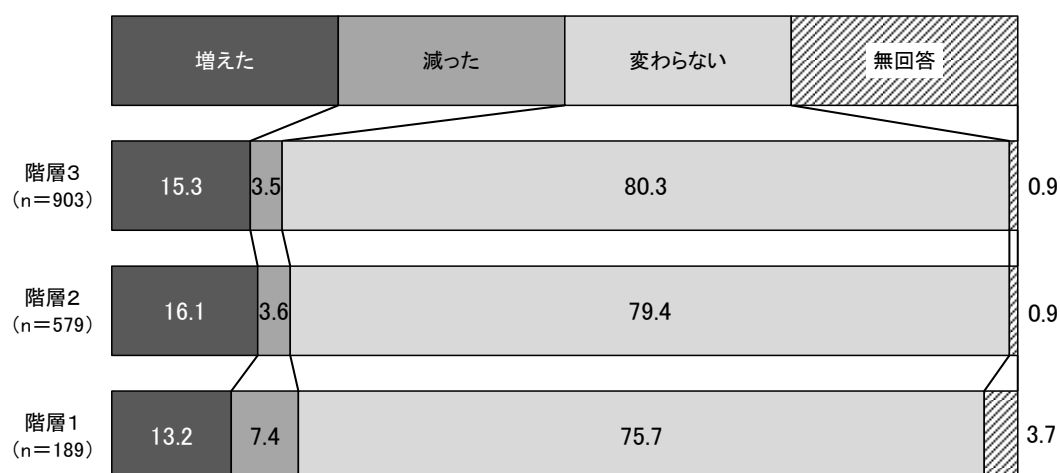


【世帯の状況別】

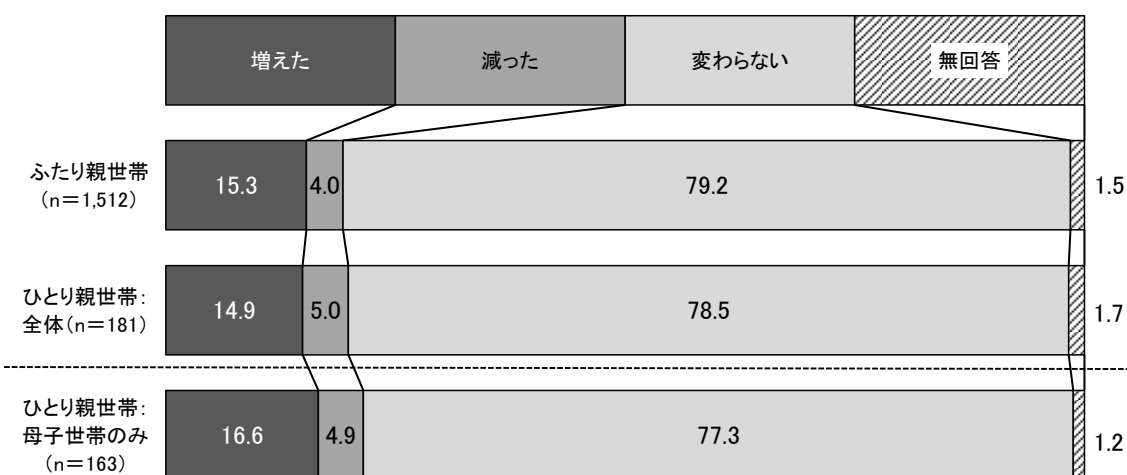


d) お子さんと話をすること

【階層別】

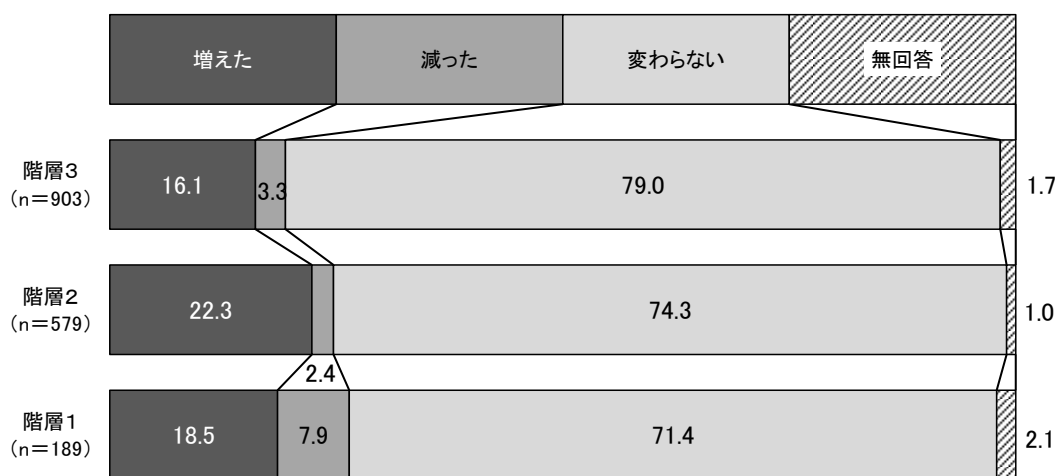


【世帯の状況別】

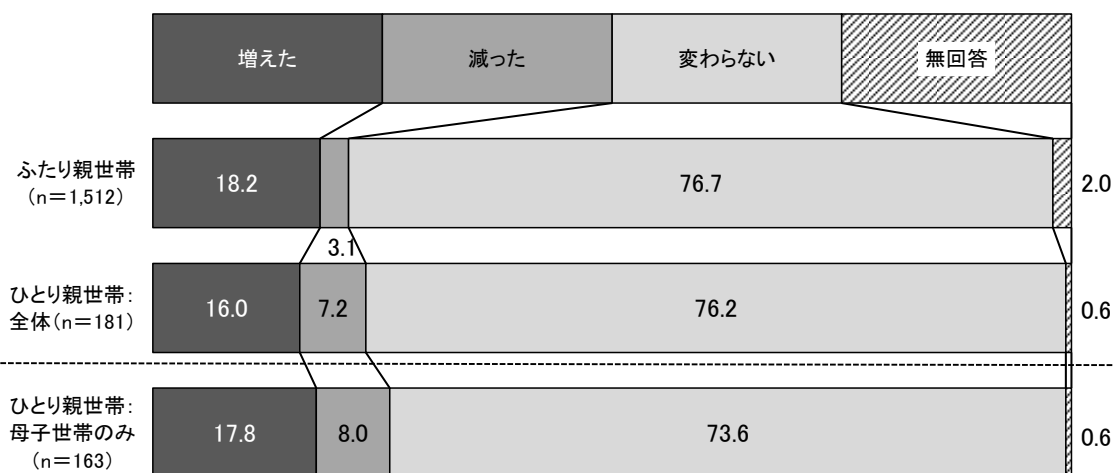


e) 家庭内で言い争ったり、もめごとが起こること

【階層別】

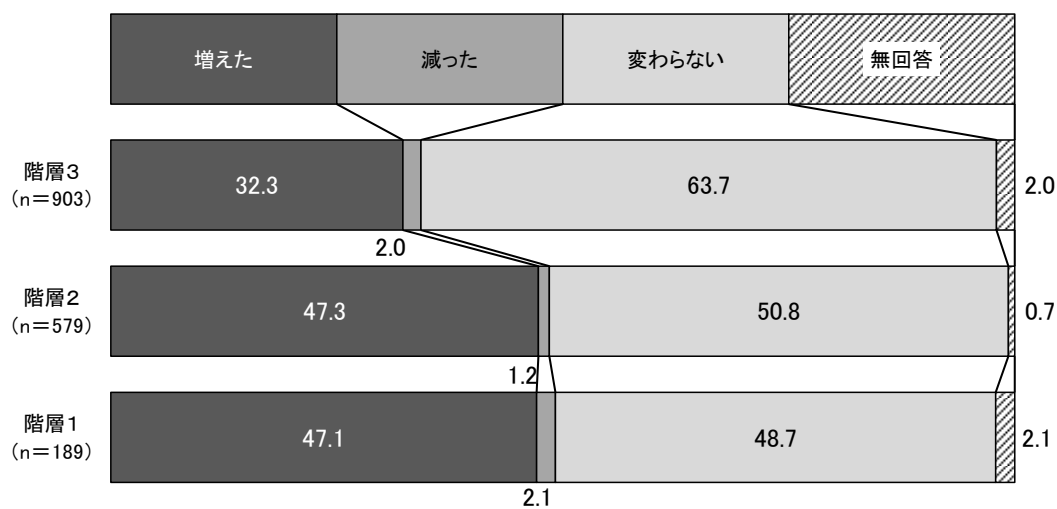


【世帯の状況別】

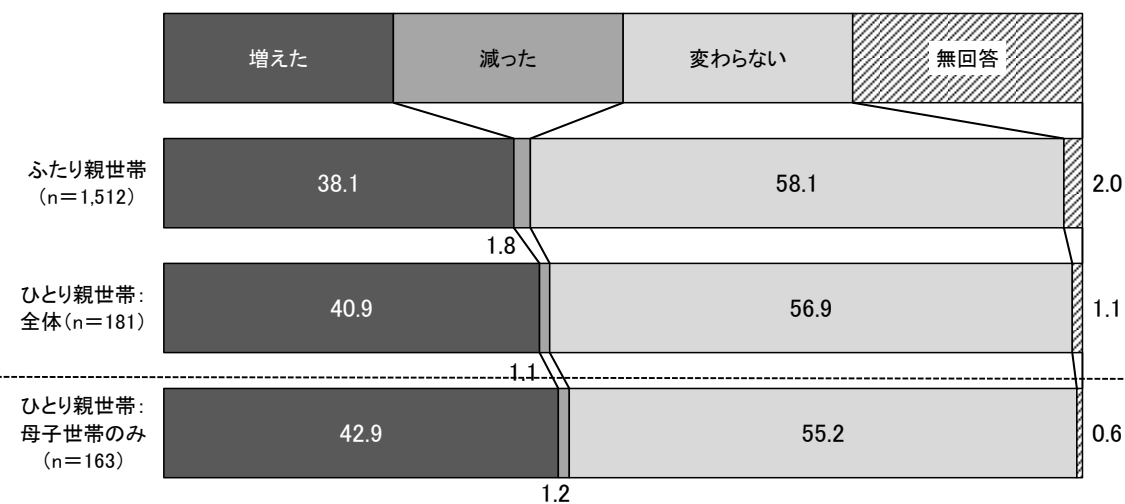


f) あなた自身がイライラや不安を感じたり、気分が沈むこと

【階層別】




【世帯の状況別】



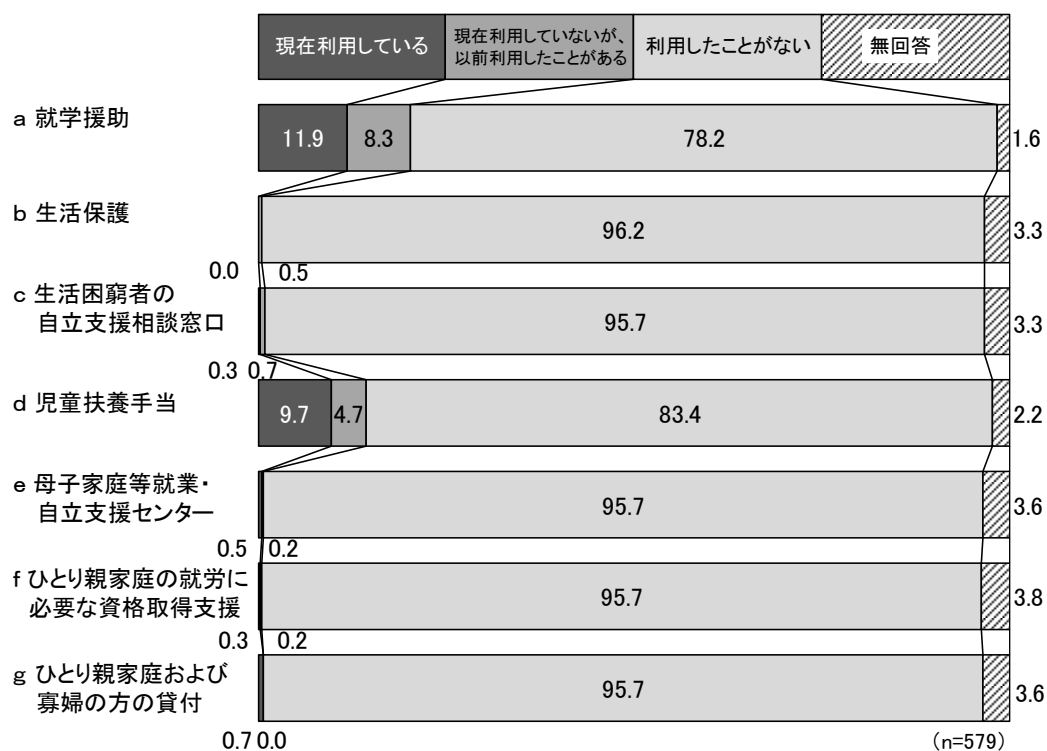
(23) 公的支援制度の利用状況

問 36 あなたのご家庭では、以下の支援制度をこれまでに利用したことがありますか。
 (a~gそれぞれについて、1~3のあてはまるもの1つに○)
 また、「3利用したことがない」場合、その理由は何ですか。
 (①~⑤のあてはまるもの1つに○)

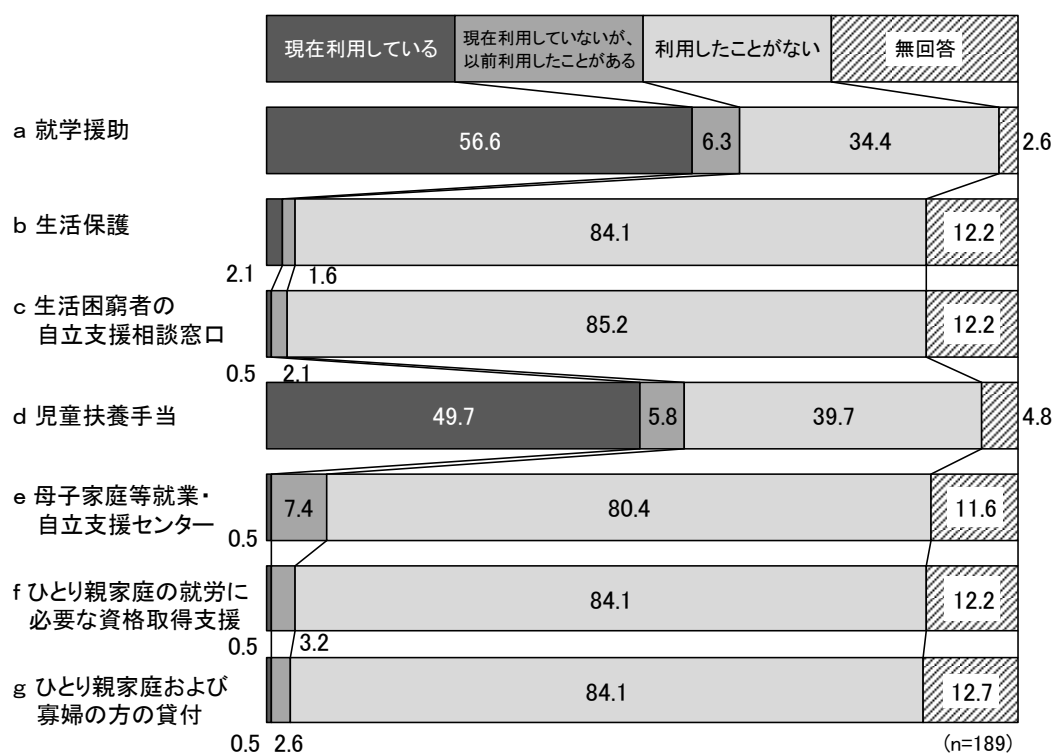
『就学援助』と『児童扶養手当』は、約1割が現在利用していると回答している。
 他の支援は、「利用したことがない」が9割以上を占めている。
 階層別にみると、階層1では、『就学援助』が6割弱、『児童扶養手当』が約5割となっ
 ている。
 また、世帯の状況別にみると、ひとり親世帯（母子世帯）で、『就学援助』が約6割、
 『児童扶養手当』が7割弱となっている。



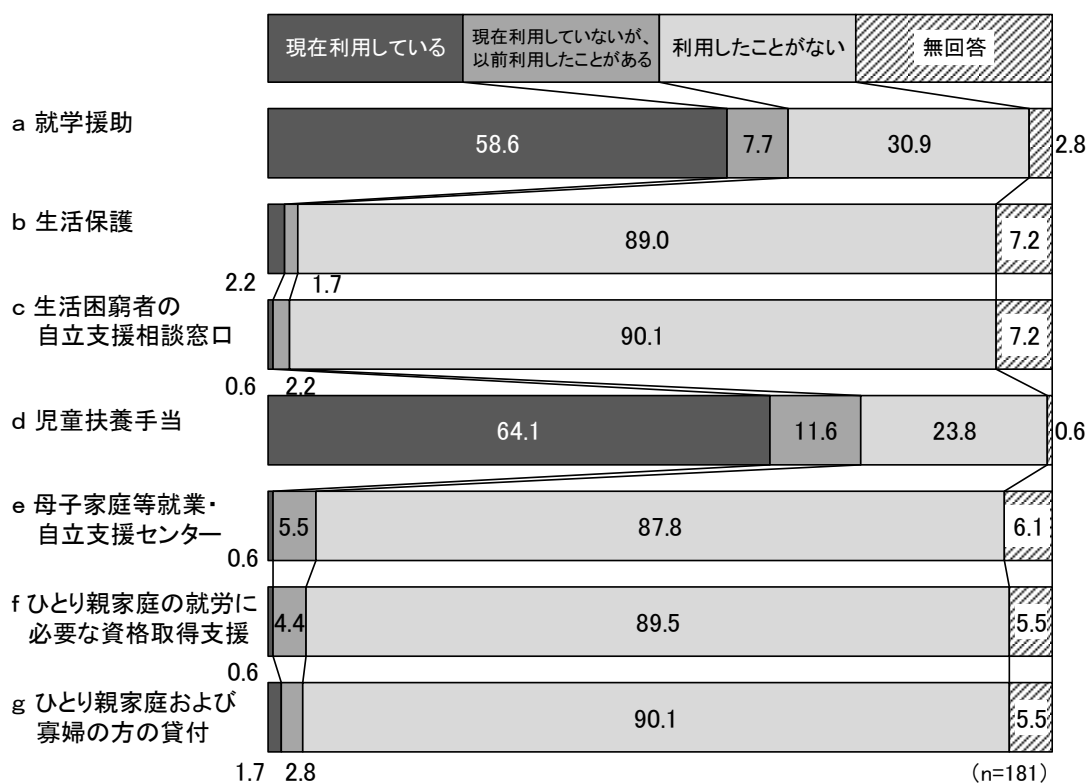
【階層 2 の支援制度の利用状況】



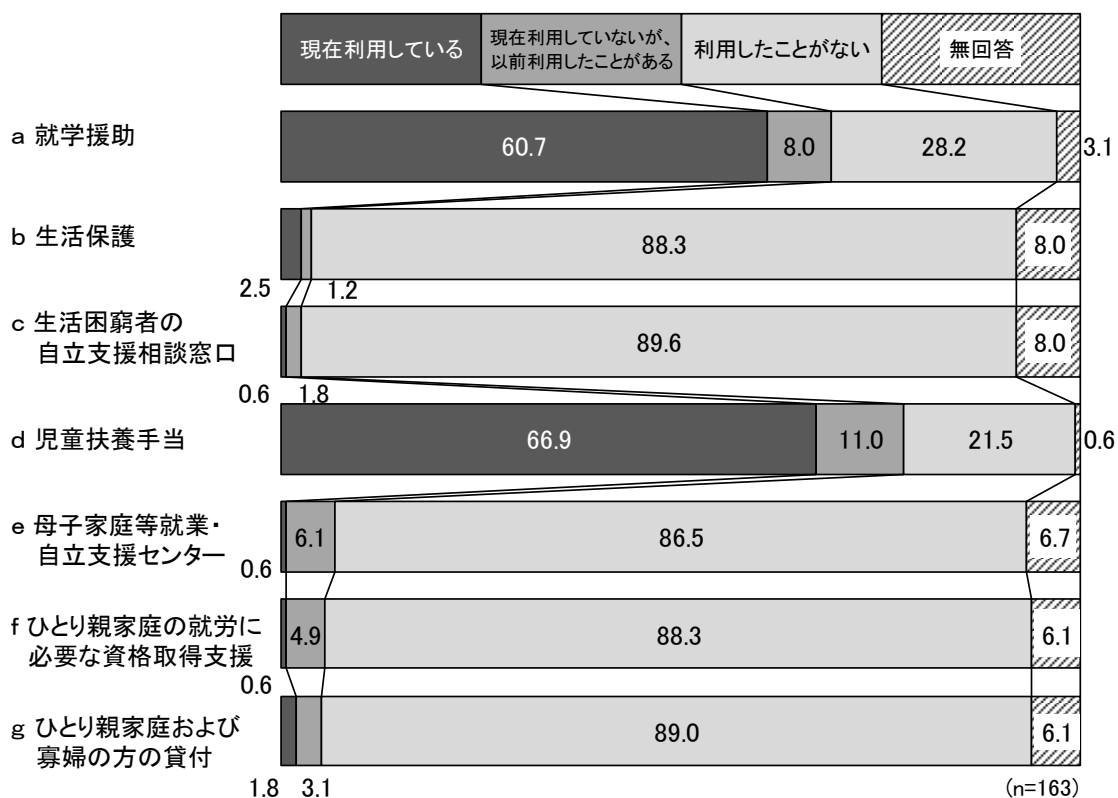
【階層 1 の支援制度の利用状況】



【ひとり親世帯（全体）の支援制度の利用状況】



【ひとり親世帯（母子世帯のみ）の支援制度の利用状況】

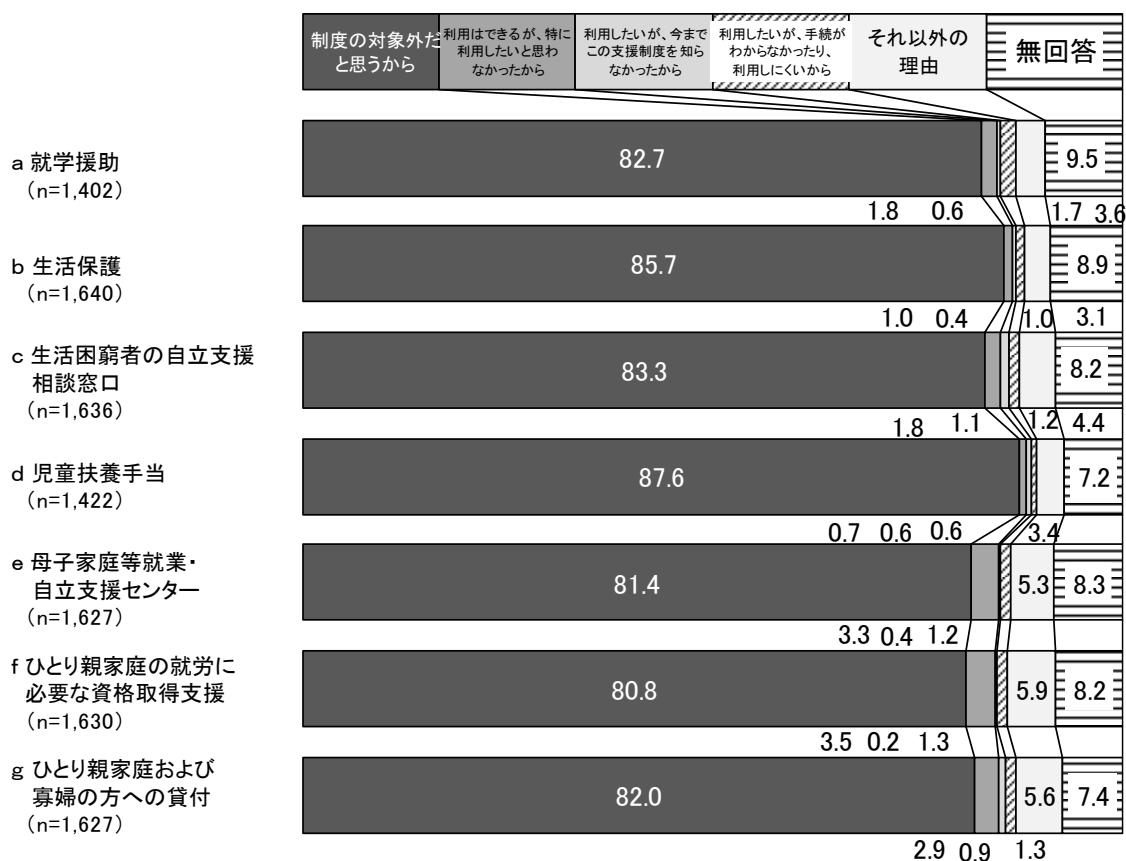


問 36 また、「3 利用したことがない」場合、その理由は何ですか。
 (①～⑤のあてはまるもの 1 つに○)

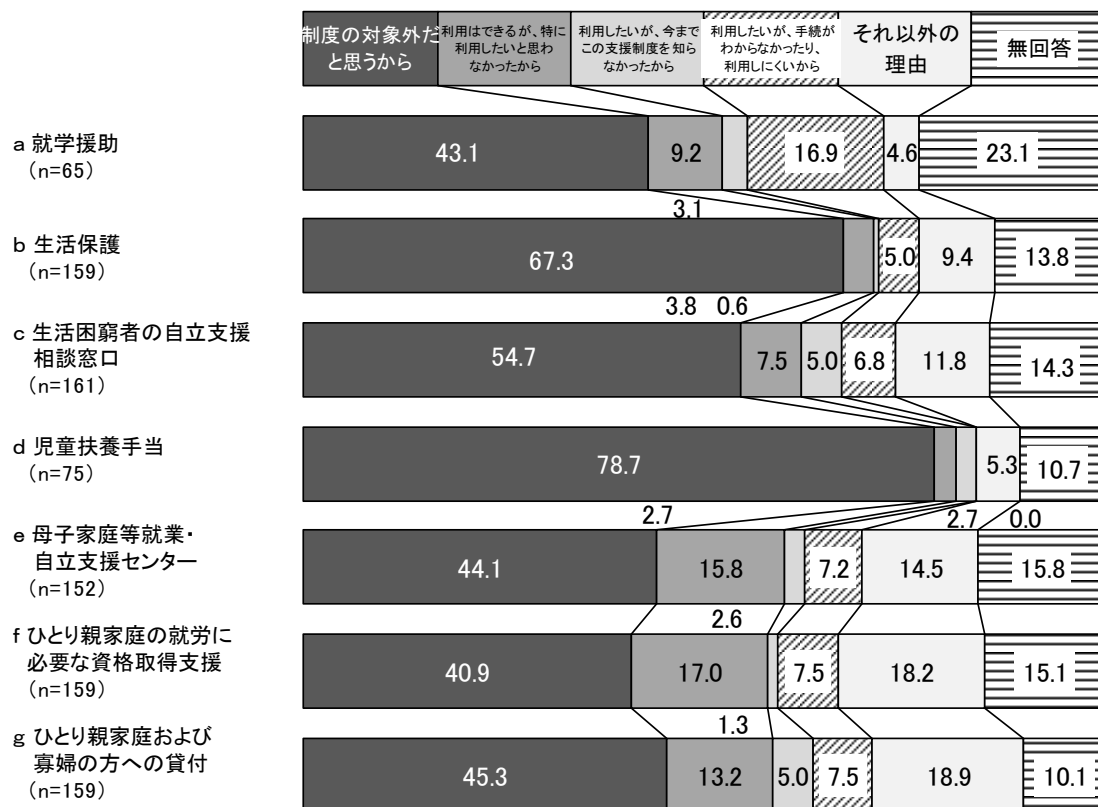
利用したことがない理由は、いずれもの支援制度も「制度の対象外だと思うから」が最も多く、8割以上となっている。

階層別にみると、階層1では、「利用したいが、手続きがわからなかったり、利用しにくいから」の回答が少数ではあるが一定数みられ、『就学援助』では 16.9%を占めている。

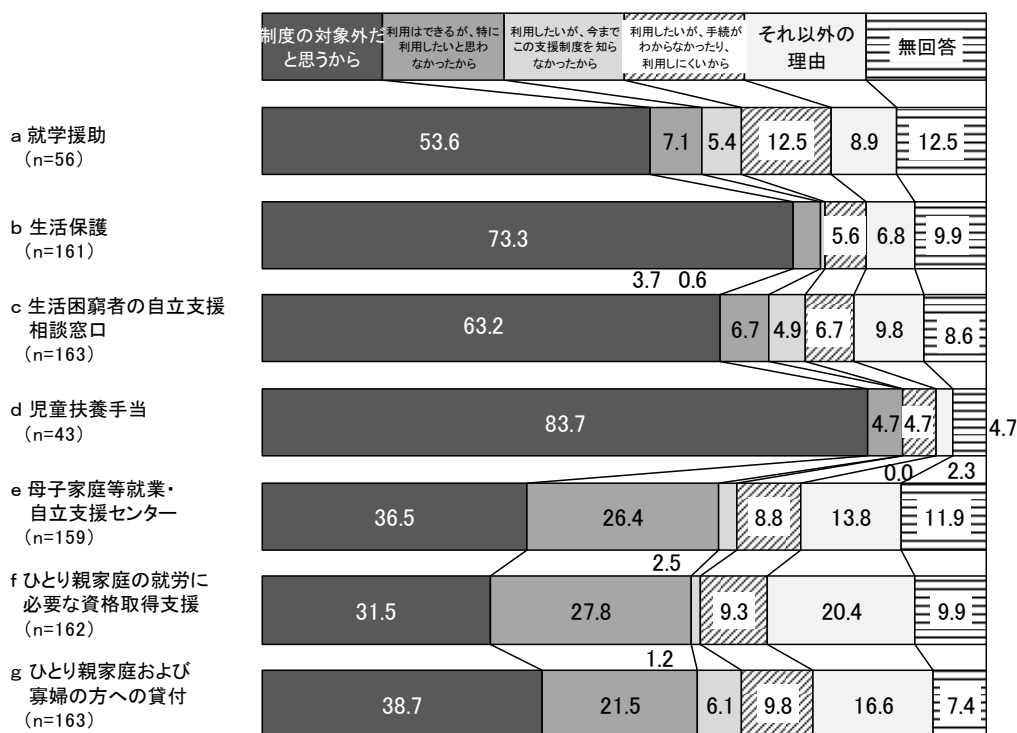
また、世帯の状況別にみると、ひとり親世帯（母子世帯）で、「利用したいが、今までこの支援制度を知らなかったから」、「利用したいが、手続きがわからなかったり、利用しにくいから」の回答が少数ではあるが一定数みられる。



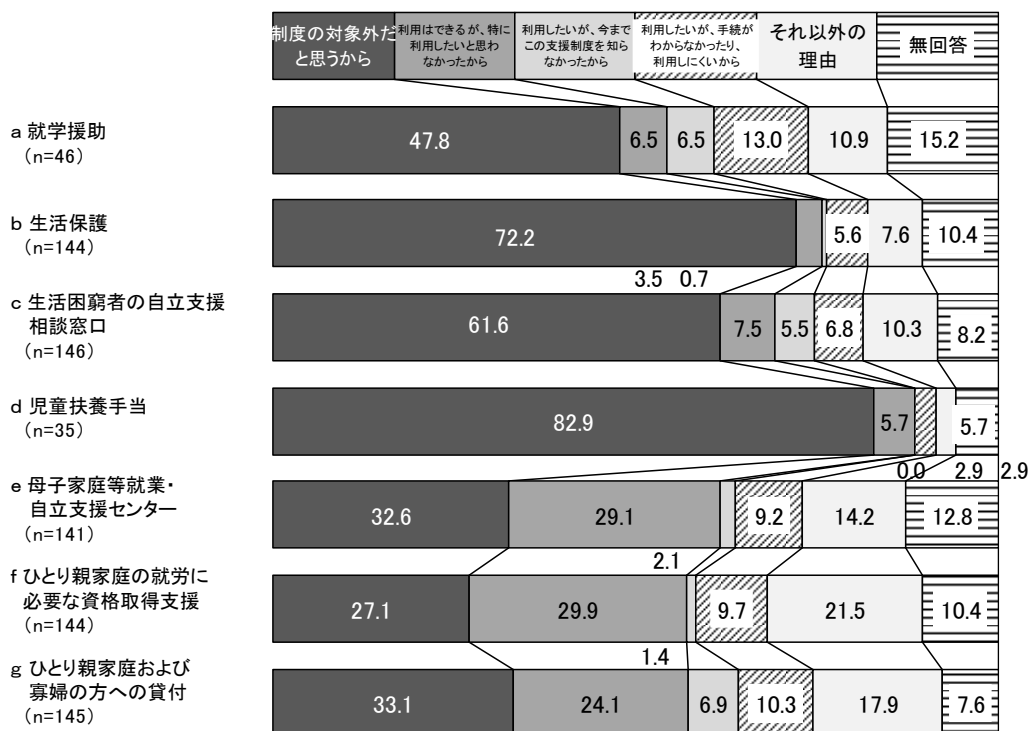
【階層1の支援制度を利用していない理由】



【ひとり親世帯（全体）の支援制度の利用状況】



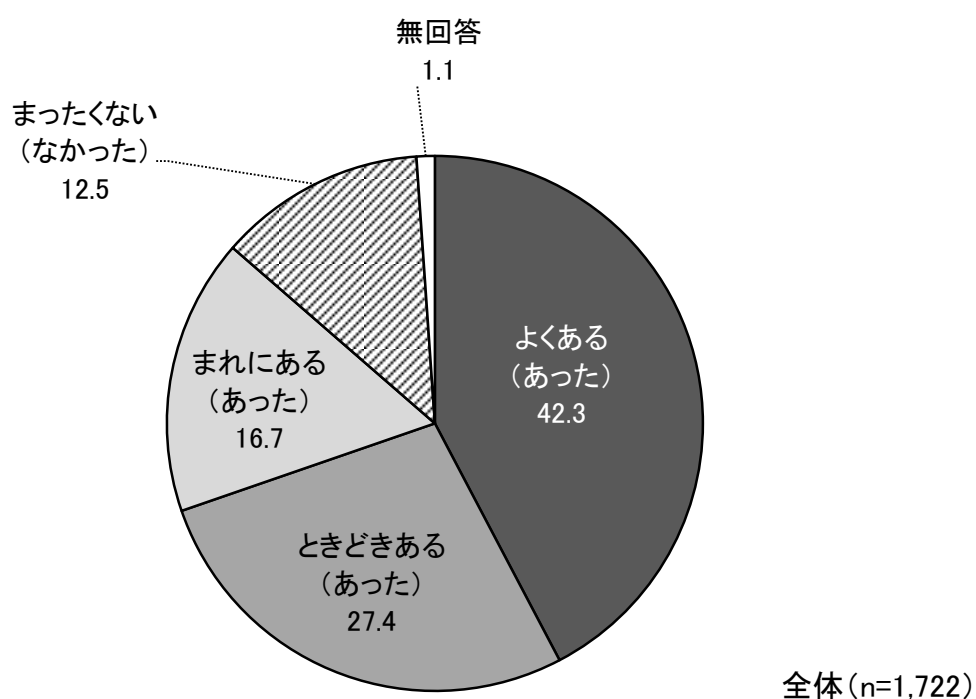
【ひとり親世帯（母子世帯のみ）の支援制度の利用状況】




(24) 祖父母等から子育てについて直接的な支援を受けることの有無

問 37 あなたは、お子さんの祖父母や叔父・叔母などから子育てについてサポート（直接的な支援）を受けることはありますか（ありましたか）。（あてはまるもの1つに○）

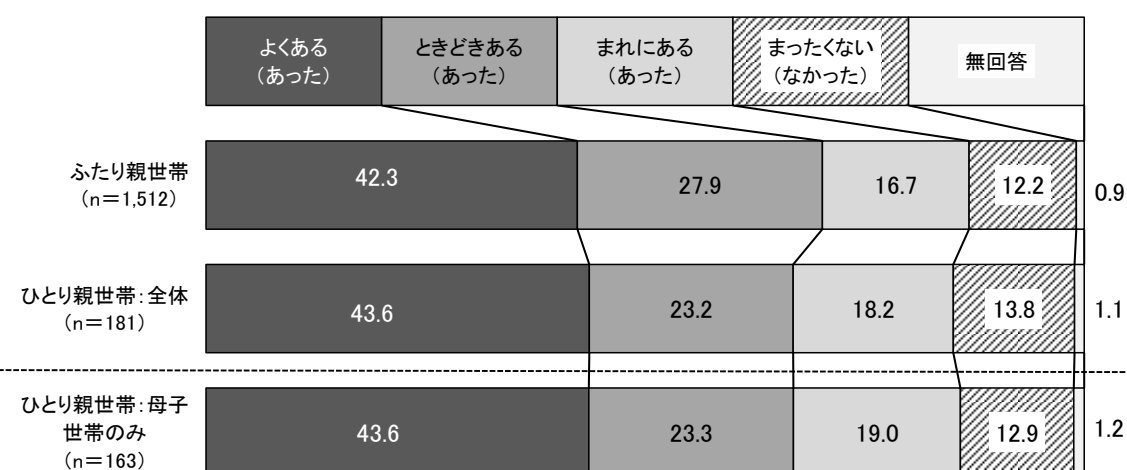
子育てについて祖父母等からサポート（直接的な支援）を受けた経験が「よくある（あった）」と回答している保護者が4割強を占めている。これに「ときどきある（あった）」、「まれにある（あった）」を加えた『ある（あった）・計』の割合は9割弱となる。ほとんどの保護者は、子育てで何かしらの手助けを受けている様子が見える。階層別、世帯の状況別では、目立った差はみられない。



【階層別】



【世帯の状況別】



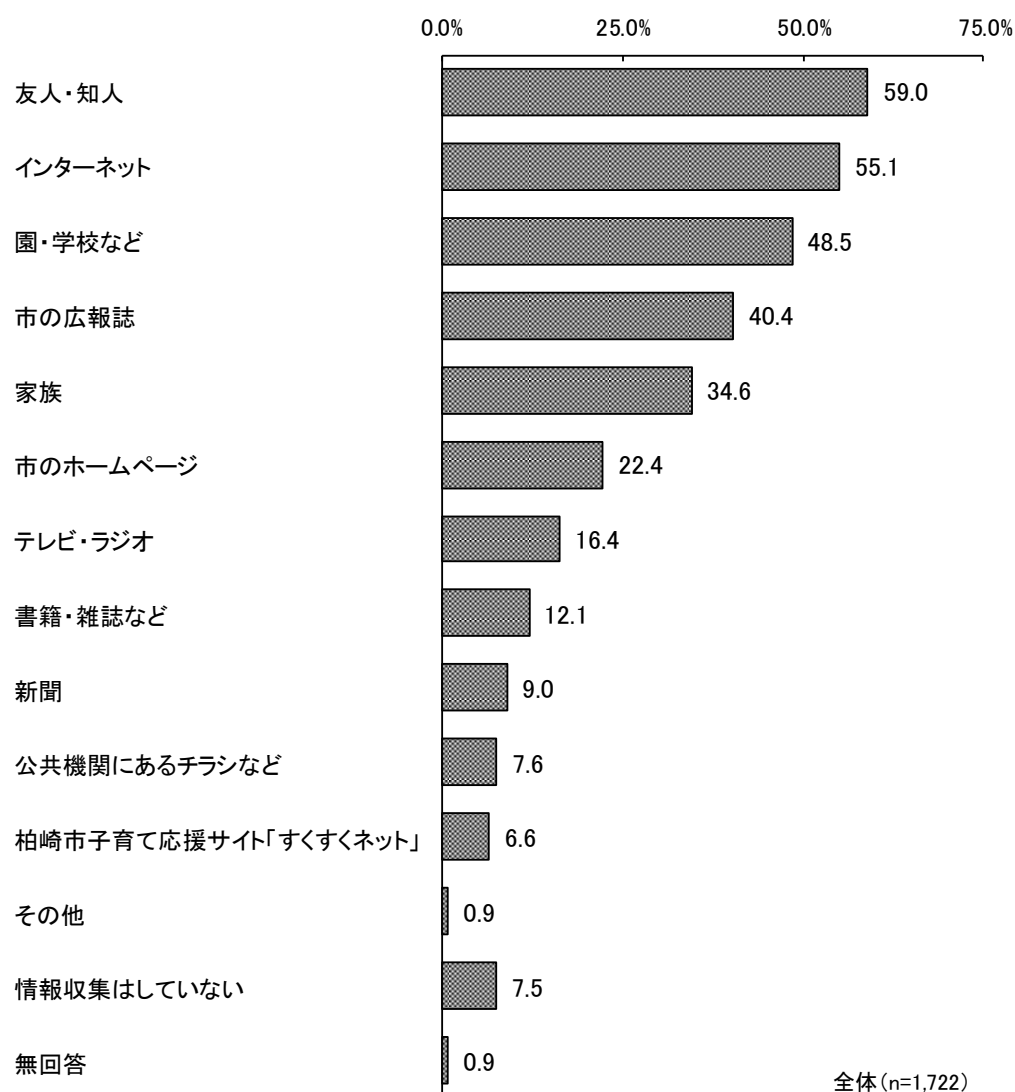
(25) 子育てに関する情報の入手方法

問 38 あなたは、子育てに関する情報をどのような方法で入手していますか。
(あてはまるものすべてに○)

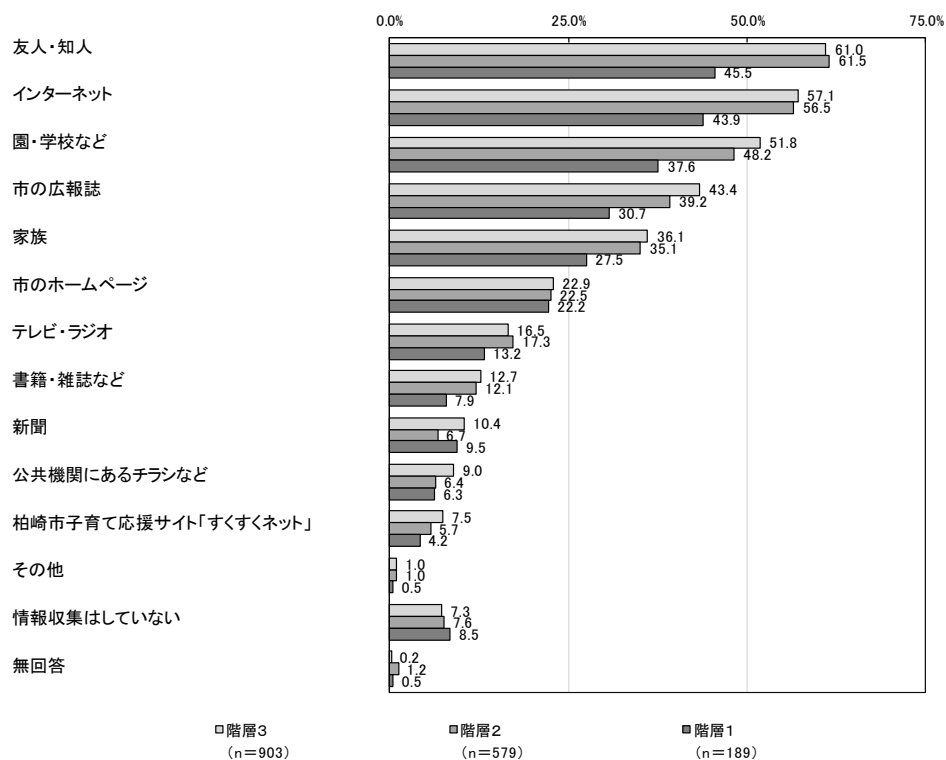
子育てに関する情報源は、「友人・知人」や「インターネット」を挙げる保護者が多く、それぞれ6割弱となっている。「園・学校など」が5割弱、「市の広報誌」が約4割、「家族」が3割強で続いている。

階層別にみると、いずれの情報源も階層1は低い割合となっている。

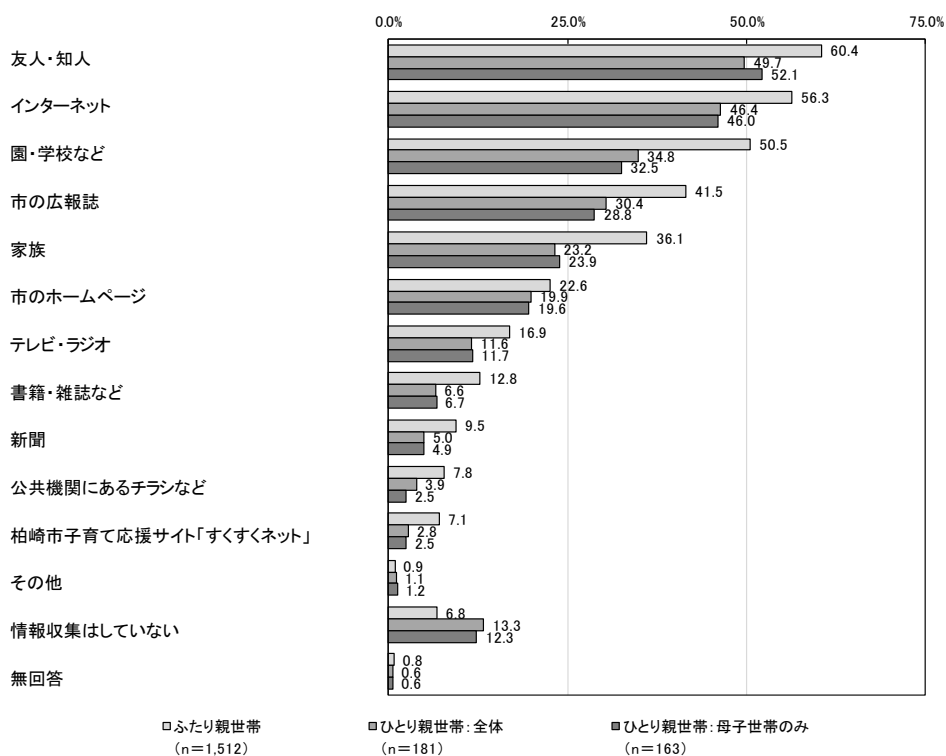
また、世帯の状況別にみると、いずれの情報源もふたり親世帯の割合は、ひとり親世帯よりも高い。



【階層別】



【世帯の状況別】



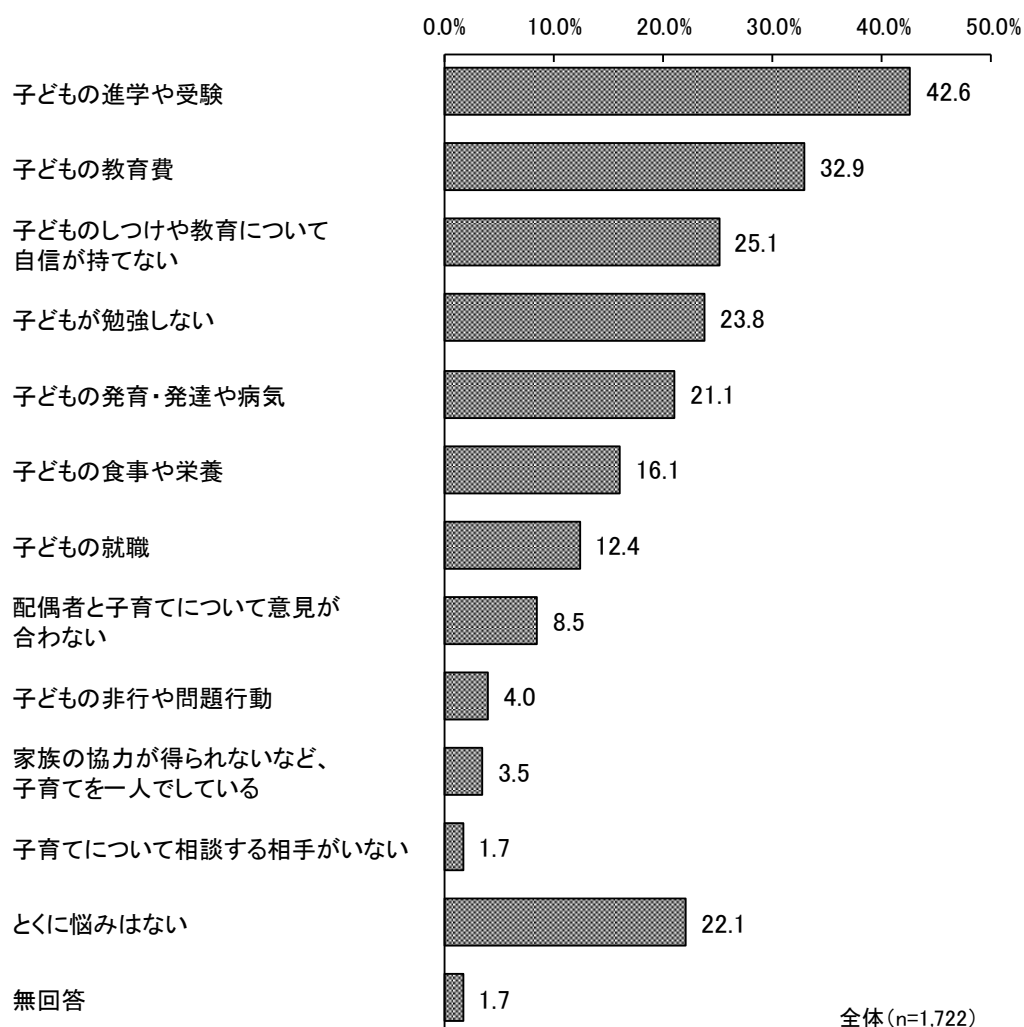
(26) 子育てや子どもに関する悩み

問 39 子育てやお子さんについて、悩んでいることはありますか。(あてはまるものすべてに○)

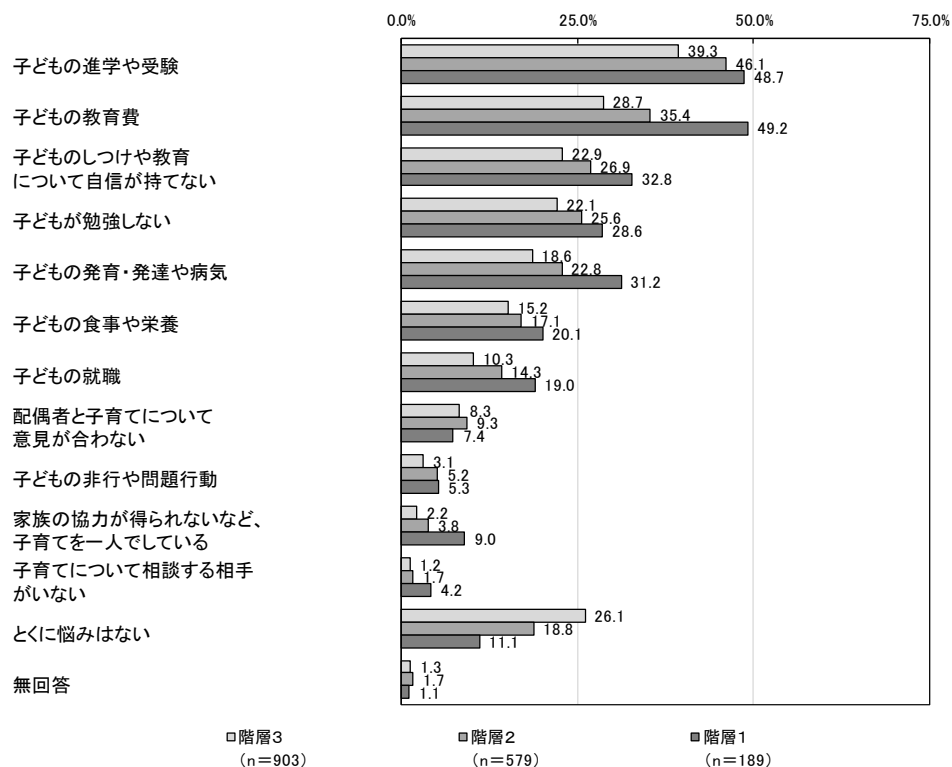
子育てや子どもに関する悩みは、「子どもの進学や受験」が4割強、「子どもの教育費」が3割強となっている。「子どものしつけや教育に自信が持てない」、「子どもが勉強しない」、「子どもの発育・発達や病気」が2割台で続いている。また、「とくに悩みはない」は2割強となっている。

階層別にみると、「配偶者と子育てについて意見が合わない」以外は、階層が低くなるほど割合が上昇している。なお、「とくに悩みはない」の割合は、階層が低くなるほど割合が低下している。

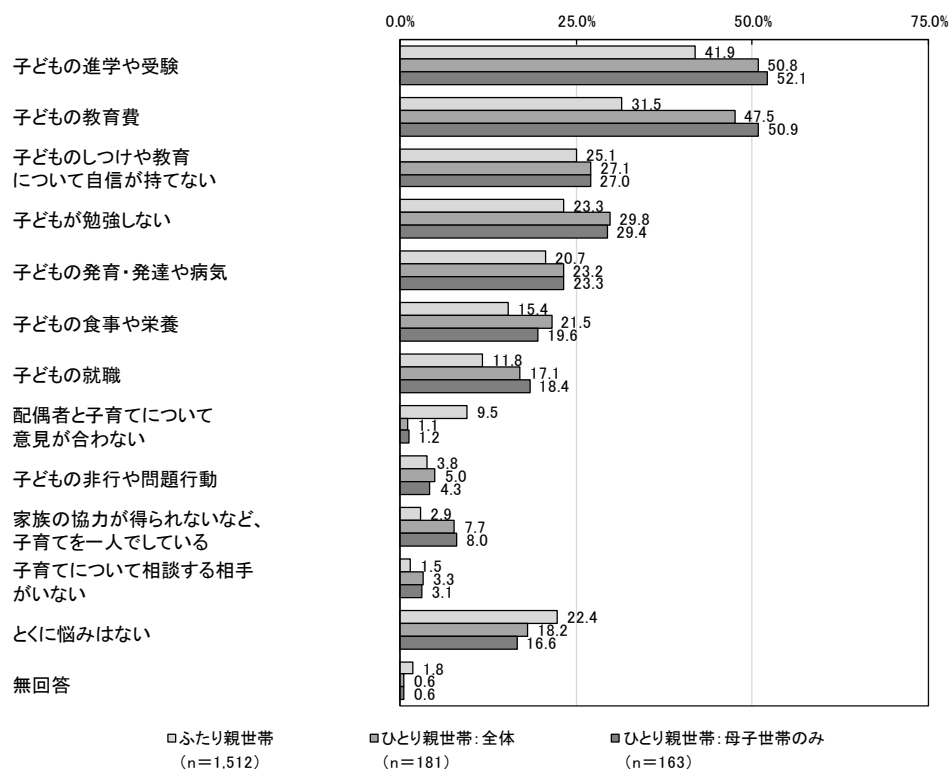
世帯の状況別にみると、いずれの悩みもふたり親世帯の方がひとり親世帯よりも高い割合となっている。



【階層別】



【世帯の状況別】



2 調査結果のまとめ

(1) 生活全般について

今回の調査では、「【問 26】令和 3 (2021) 年の世帯全員のおおよその年間収入 (税込)」と「【問 4】生計を同一にする家族人数」から『等価世帯収入』を算出し、分析の軸とした。

回答者の過半数 (54.0%) は、『等価世帯収入』が階層 3 である。

階層 3 では、現在の生活について、「ふつう」又は「ゆとりがある」と感じる人が 8 割以上を占めており、「苦しい」と感じている人は 2 割に満たない。

一方、階層 2、階層 1 では、階層 3 に比べ、「ふつう」又は「ゆとりがある」の割合が低い。階層が低くなるほど「苦しい」の割合は上昇しており、階層 1 では 53.9% と半数以上を占めている。

母子家庭のうち階層 1 を占める割合が 55.6% と高く、母親の就労形態は、「パート・アルバイト・日雇い・非常勤職員」が「正社員・正規職員・会社役員」よりも多い。世帯全員のおおよその年間収入 (税込) が 400 万円以上の世帯は皆無で、平均は 185.6 万円となっている。(階層 3 の平均 : 792.9 万円、階層 2 の平均 : 452.8 万円、全体の平均 : 606.3 万円)

また、生活満足度をみると、階層が低くなるほど生活満足度も低下する傾向があり、10 点満点中の平均は、階層 3 は 6.8 点、階層 2 は 5.8 点、階層 1 は 5.0 点となっている。

(2) 子育てについて

『子育てを楽しんでいる』(「とても楽しいと感じる」と「まあまあ楽しいと感じる」の合計) 人の割合は、階層 3 が 93.1%、階層 2 が 92.6%、階層 1 が 87.8% となっており、階層が低くなるほど割合も低下する傾向にあるが、さほど大きな差はみられない。収入の水準に関わらず、子育ての楽しさを感じている様子がうかがえる。

子どもの進学については、階層 3 では「大学まで」の割合が高く、5 割弱を占める。逆に「高校まで」と「専門学校まで」は、階層が低くなるほど割合が上昇し、階層 1 では「高校まで」と「専門学校まで」の合計で 5 割を超えている。

子育てで負担に感じることをみると、階層が低くなるにつれて、制服等の身の回りのものや給食費・学級費、修学旅行の積み立てといった必要な教育費を負担に感じる人の割合が上昇している。階層 1 では、制服等の身の回りのものにかかる費用を負担に感じる人が 6 割を超えている。

また、階層が低くなるにつれて、過去 1 年間に経済的な理由で必要な食料や衣服の購入ができなかった、医療機関を受診できなかった、公共料金・電話などの通信料、家賃や住宅ローンの支払いが滞ったと回答した人の割合が上昇している。

経済的な理由で経験したことについてみると、いずれの項目も「まったくなかった」が大多数を占めているが、階層別にみると、いずれの項目も、階層が低くなるにつれて頻度が高まる傾向がみられる。階層 1 では、「よくあった」の割合は、『子どものための本や絵本が買えなかった』で 5.8%、『子どもにおこづかいを渡すことができなかった』

で15.3%などとなっている。

経済的な理由でできなかったことについてみると、「子どもを学習塾に通わせることができなかった」と「子どもを習いごとに通わせることができなかった」がそれぞれ1割強となっている。階層別にみると、どちらも階層が低くなるにつれて割合が上昇している。

(3) 子育て支援制度について

公的な子育て支援制度の利用についてみると、収入の水準に関わらず、『就学援助』と『児童扶養手当』以外は、利用者が極めて少ない。

階層1が制度を利用しない理由をみると、いずれの制度も「制度の対象外だと思う」が多数を占めているが、『就学援助』では、「手続きがわからない・利用しにくい」をあげる人が2割弱みられた。『母子家庭等就業・自立支援センター』、『ひとり親家庭の就労に必要な資格取得支援』、『ひとり親家庭および寡婦の方への貸付』は、それぞれ「利用したいと思わなかった」が1割を超え、比較的高い割合となっている。

また、『生活困窮者の自立支援相談窓口』などで「それ以外の理由」が1割を超えているが、これらは、利用していることを周りに知られたくない、相談などに自分自身の時間が取られる、将来の返済が心配（貸付）、などの理由であると推測される。

なお、いずれの制度も「知らなかった」の割合は5%以下であり、認知度は高いものと思われる。

Ⅲ 小学生・中学生・高校生向け調査の結果

1 調査結果

(1) 父母の就労状況

問4 すべての方にお聞きします。
あなたのお母さんとお父さんが働いているか教えてください。(あてはまるもの1つに○)

「母親」「父親」の就労状況については、いずれの学年も父母ともに「働いている」が圧倒的に多く、共働き家庭が8割強を占めている。

a) 母親



b) 父親



(2) ふだんの勉強の仕方

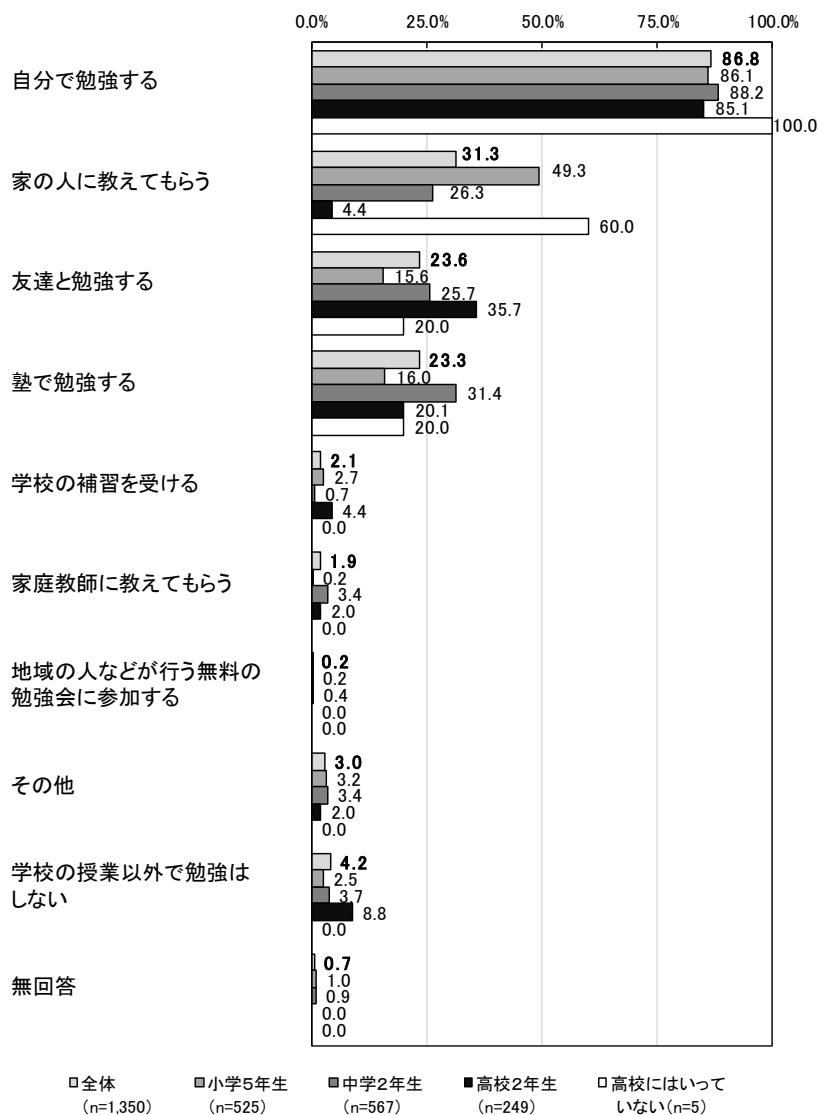
問5 すべての方にお聞きします。
 あなたは、ふだん学校の授業以外で、どのように勉強をしていますか。
 ※勉強には学校の宿題もふくみます。(1～8については、あてはまるものすべてに○)

ふだん学校の授業以外でどのように勉強をしているかについては、「自分で勉強する」が9割弱で最も多く、「家の人に教えてもらう」が約3割、「友達と勉強する」と「塾で勉強する」が2割台が続いている。なお、「学校の授業以外で勉強はしない」の割合は4.2%となっている。

学年別にみると、学年が上がるほど「家の人に教えてもらう」の割合が低下する傾向がみられる。小学校5年生が約5割を占めている。

中学校2年生は、「塾で勉強する」が3割強を占めている。

高校2年生は、「友達と勉強する」が3割強となっている。



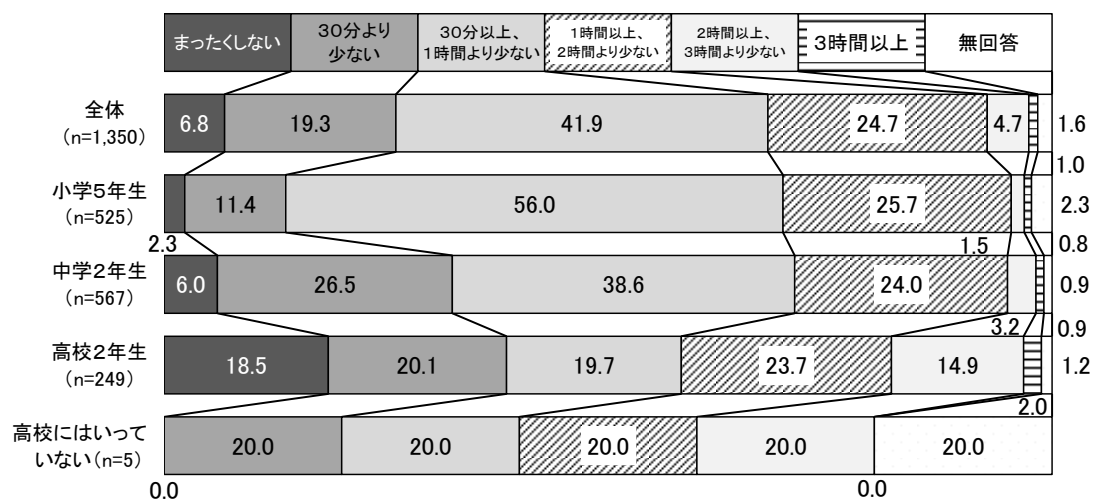
(3) 1日あたりの勉強時間

問6 すべての方にお聞きします。
 あなたは、ふだん学校の授業以外に、1日あたりどれくらいの時間勉強をしますか。
 ※ 学校の宿題をする時間や、塾などでの勉強時間もふくみます。
 (a, b それぞれについて、あてはまるもの1つに○)

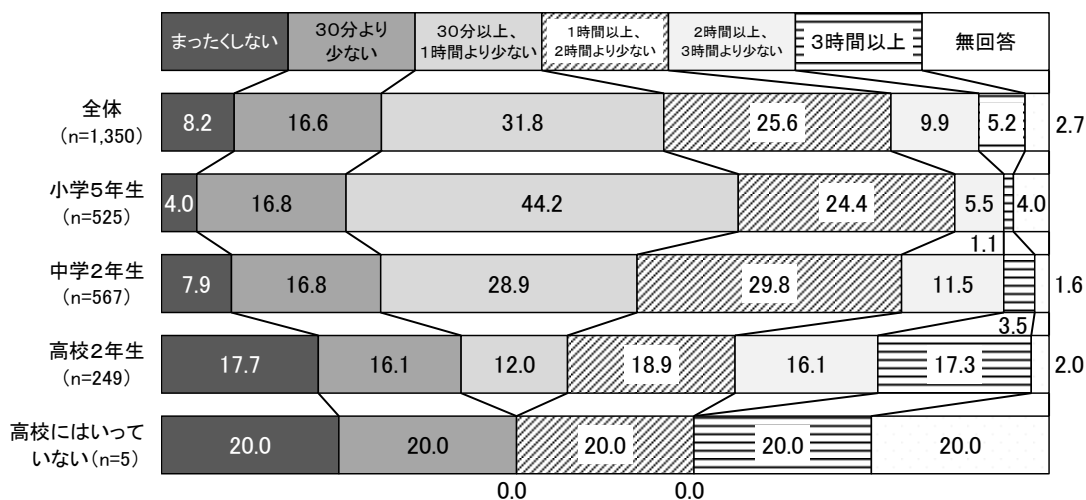
学校の授業以外での1日あたりの勉強時間について、「学校がある日(月～金曜日)」と「学校がない日(土・日曜日・祝日)」どちらも「30分以上、1時間より少ない」の割合が最も高くなっている。一方、「まったくしない」は1割未満となっている。

学年別にみると、学年が上がるにつれ、『勉強する・勉強しない』がはっきり分かれてくる傾向がみられる。高校2年生の2割弱は、学校がない日は3時間以上と回答しているが、「まったくしない」も2割弱みられる。

a) 学校がある日(月～金曜日)



b) 学校がない日(土・日曜日・祝日)




(4) クラスの中での成績

問7 小学5年生・中学2年生・高校2年生にお聞きします。
 あなたの成績は、クラスの中でどのくらいだと思いますか。(あてはまるもの1つに○)

クラスの中での成績については、「上のほう」と「やや上のほう」を合わせた『上位』の割合が約3割、「まん中あたり」が約3割、「やや下のほう」と「下のほう」を合わせた『下位』が約3割になっている。

学年別にみると、高校2年生は、『上位』の割合が約4割を占め、小・中学生よりも高い。

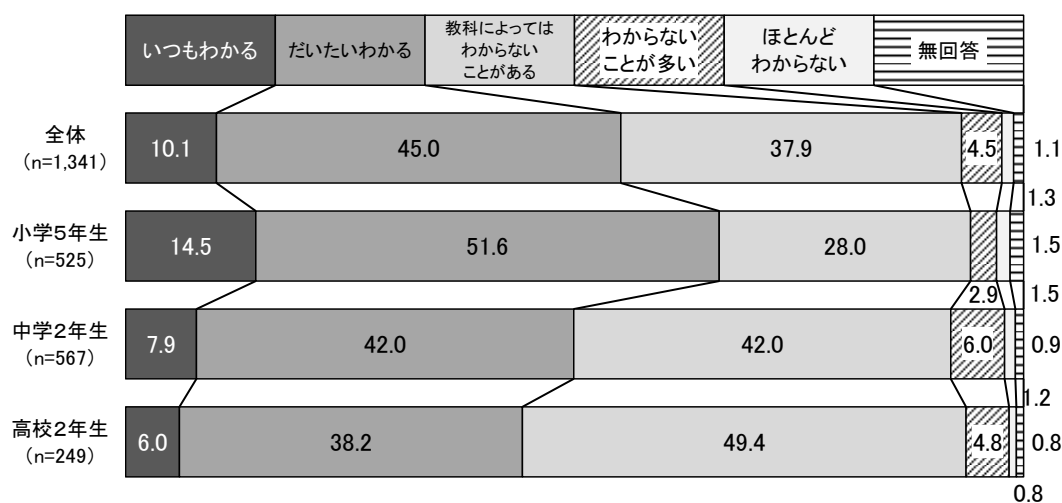


(5) 授業がわからないことの有無

問8 小学5年生・中学2年生・高校2年生にお聞きします。
あなたは、学校の授業がわからないことがありますか。(あてはまるもの1つに○)

学校の授業の理解状況について、「いつもわかる」と「だいたいわかる」を合わせた『わかる・計』が5割を超えており、「教科によってはわからないことがある」が4割弱となっている。「わからないことが多い」と「ほとんどわからない」を合わせた『わからない・計』が1割未満となっている。

学年別にみると、『わかる・計』の割合は、学年が上がるほど低下する傾向がみられ、高校2年生の約半数は、「教科によっては学校の授業がわからないときがある」と回答している。



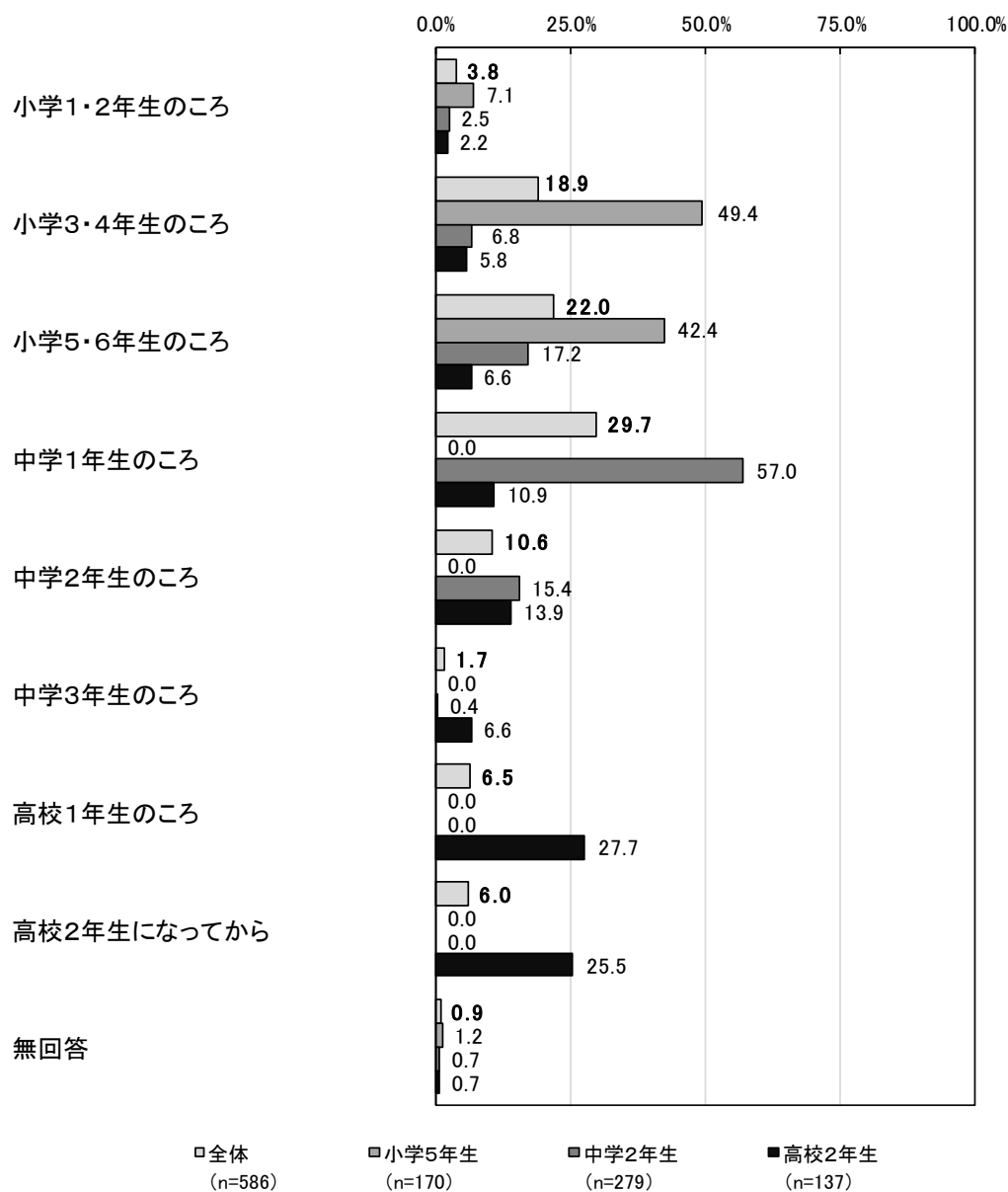
(6) 授業がわからなくなった時期

問9 前の質問で「3 教科によってはわからないことがある」「4 わからないことが多い」「5 ほとんどわからない」と答えた人にお聞きします。
 いつごろから、授業がわからないことがあるようになりましたか。
 (あてはまるもの1つに○)

授業がわからなくなった時期については、小学5年生は、「小学3・4年生のころ」が約5割を占めている。「小学5・6年生のころ」も4割を超えている。

中学校2年生は、「中学1年生のころ」が過半数を占めている。

高校2年生は、「高校1年生のころ」と「高校2年生になってから」がそれぞれ3割弱となっている。



(7) 進学したいと思う教育段階とその理由（小学5年生・中学2年生）

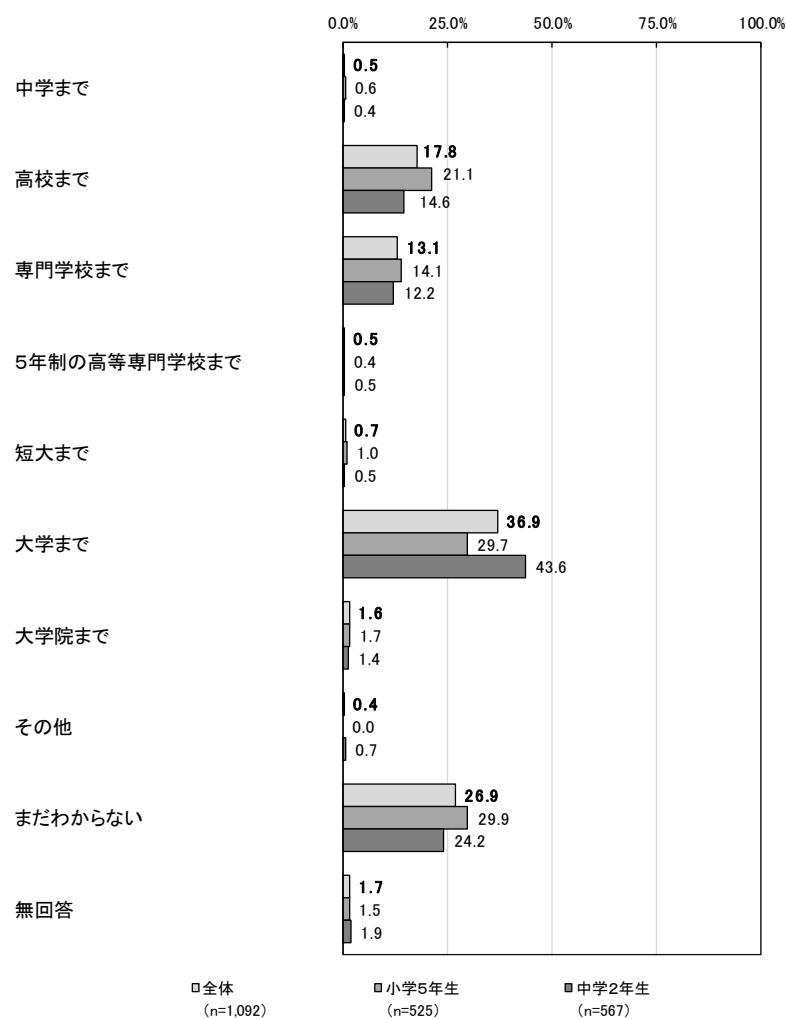
問 10-1 小学5年生または中学2年生にお聞きします。
 あなたは、将来、どこまで進学したいですか。（あてはまるもの1つに○）

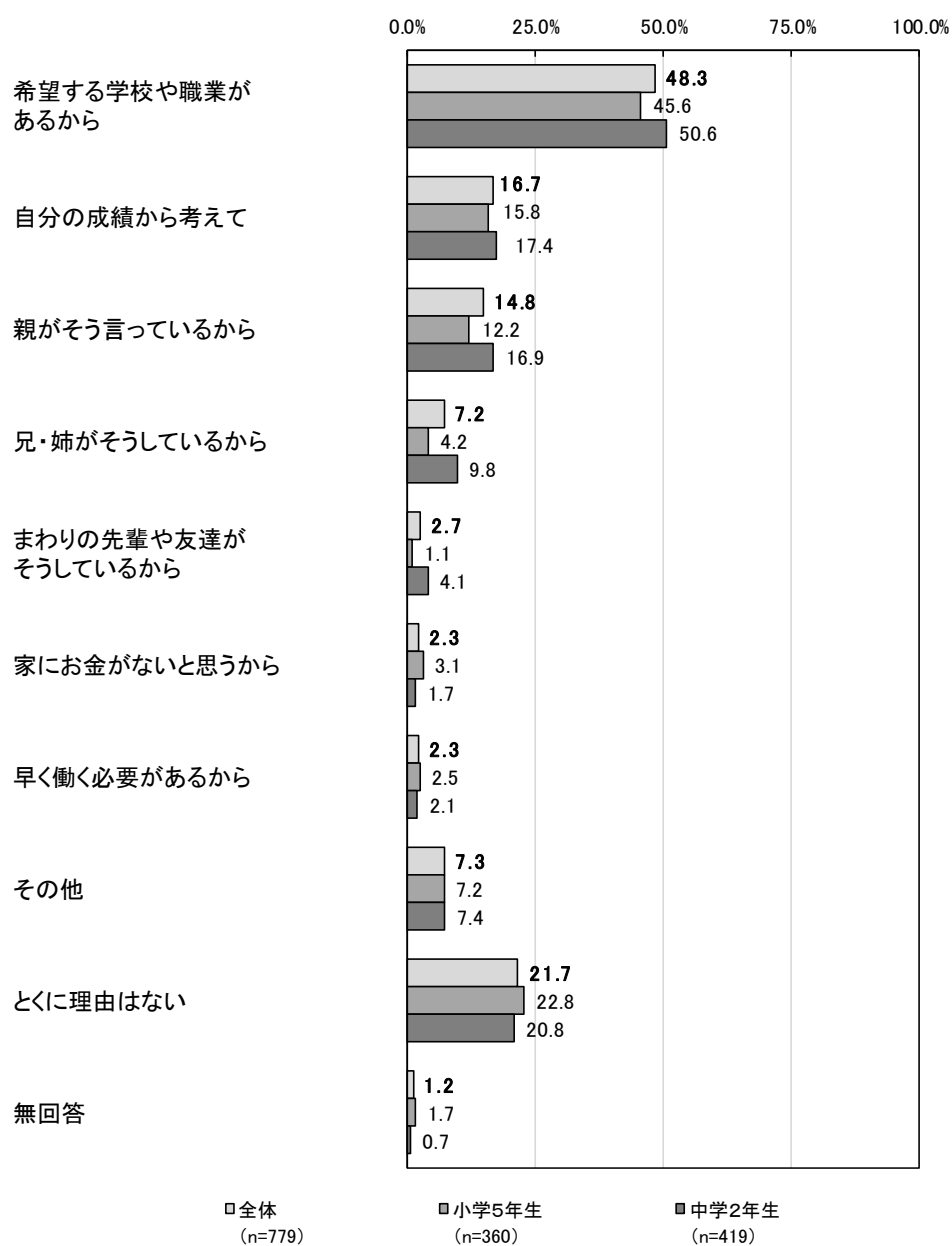
問 11-1 前の質問で1～8と答えた場合、その理由を教えてください。
 （1～8については、あてはまるものすべてに○）

将来どの段階まで進学したいかについては、小学5年生の約3割、中学2年生の4割強が「大学まで」の進学を希望している。「高校まで」と「専門学校まで」がそれぞれ1割台となっている。「まだわからない」が2割を超えている。

希望する教育段階を選んだ理由は、小学5年生、中学2年生ともに「希望する学校や職業があるから」が最も高く、「自分の成績から考えて」と「親がそう言っているから」が1割台で続いている。

また、「とくに理由はない」が約2割を占めている。





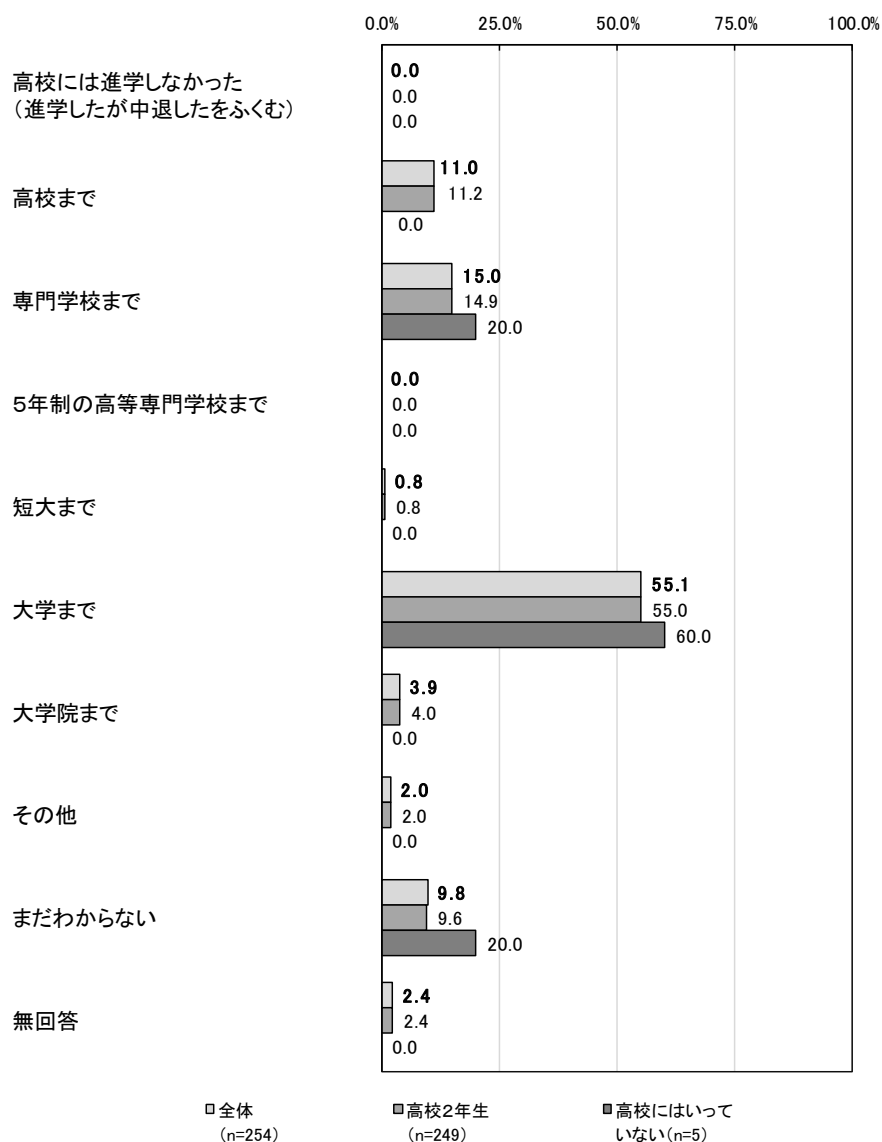
(8) 進学したいと思う教育段階とその理由（高校2年生相当）

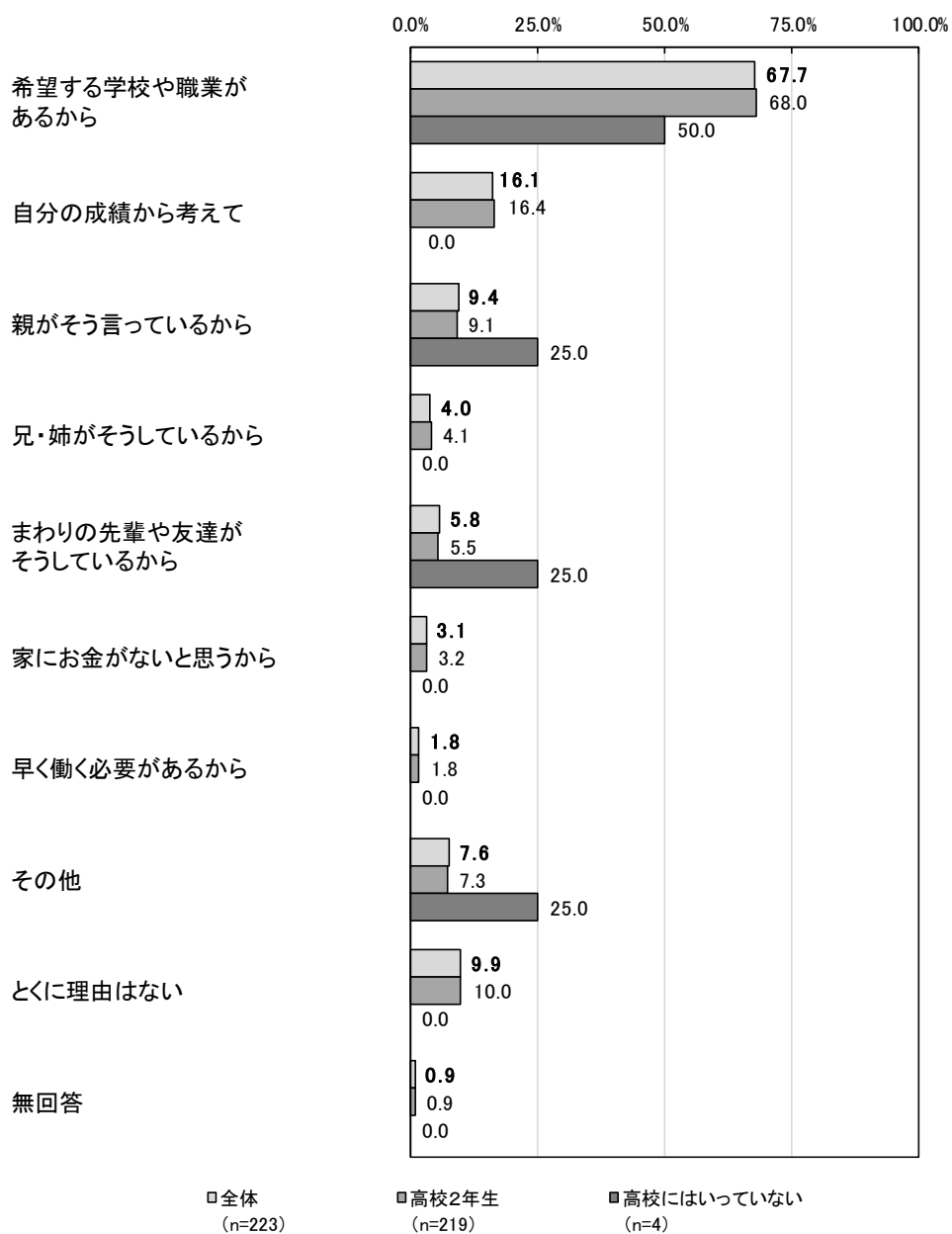
問 10-2 16～17歳の高校2年生相当の方にお聞きします。
 あなたは、将来、どこまで進学したいですか。（あてはまるもの1つに○）

問 11-2 前の質問で1～8と答えた場合、その理由を教えてください。
 （1～8については、あてはまるものすべてに○）

将来どの段階まで進学したいかについては、高校2年生の過半数は「大学まで」を希望している。「高校まで」と「専門学校まで」がそれぞれ1割台となっている。「まだわからない」が約1割となっている。

希望する教育段階を選んだ理由は、高校2年生で「希望する学校や職業があるから」が7割弱となっている。



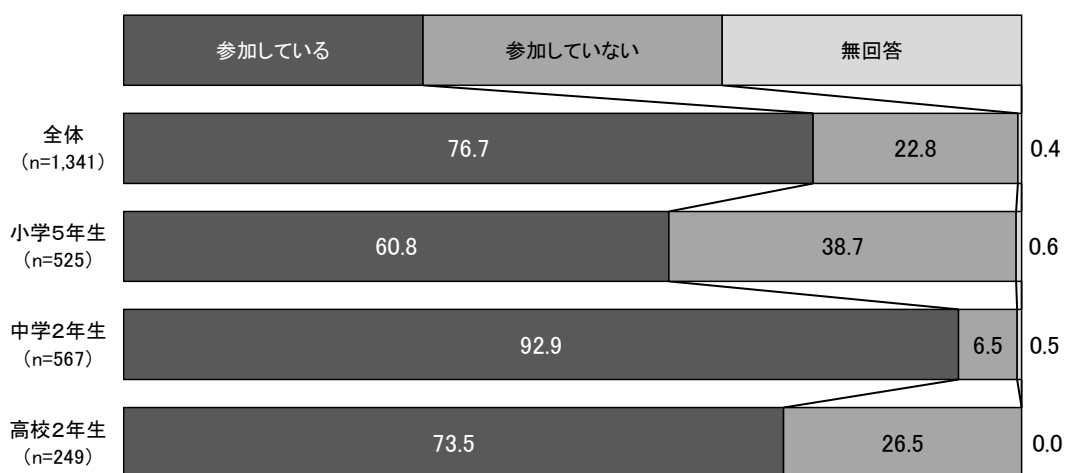


(9) 部活動等への参加状況

問 12 小学5年生・中学2年生・高校2年生にお聞きします。
 あなたは、放課後や休日で、地域のスポーツクラブや文化クラブ、学校の部活動に参加していますか。(あてはまるもの1つに○)

地域のスポーツクラブや文化クラブ、学校の部活動への参加状況については、7割強が「参加している」と回答している。

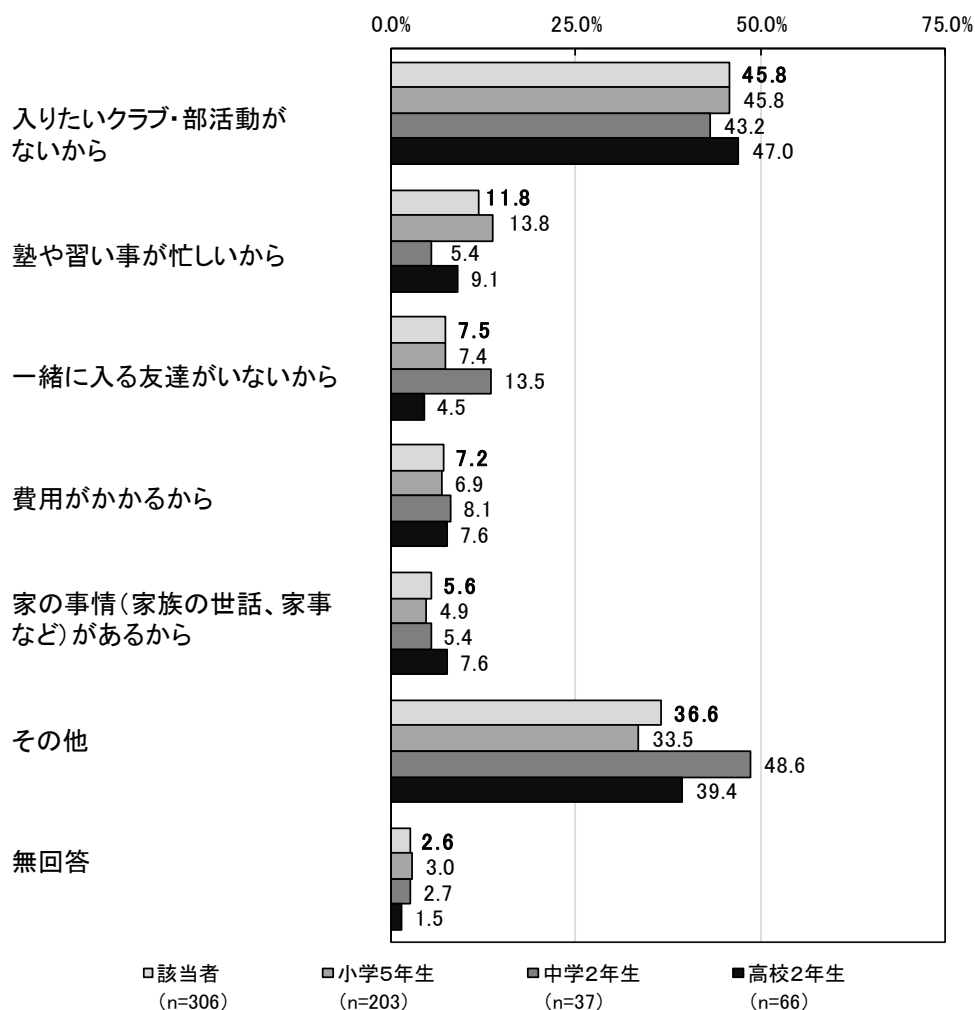
学年別にみると、「参加している」の割合は中学2年で9割を超えており、小学5年生、高校2年生よりも高い割合となっている。



(10) 部活動等に参加していない理由

問 13 前の質問で「2 参加していない」と答えた人にお聞きします。
参加していない理由は何ですか。(あてはまるものすべてに○)

部活動等に参加していない理由については、「入りたいクラブ・部活動がないから」が4割強、「塾や習い事が忙しいから」が約1割、「その他」が3割強を占めている。



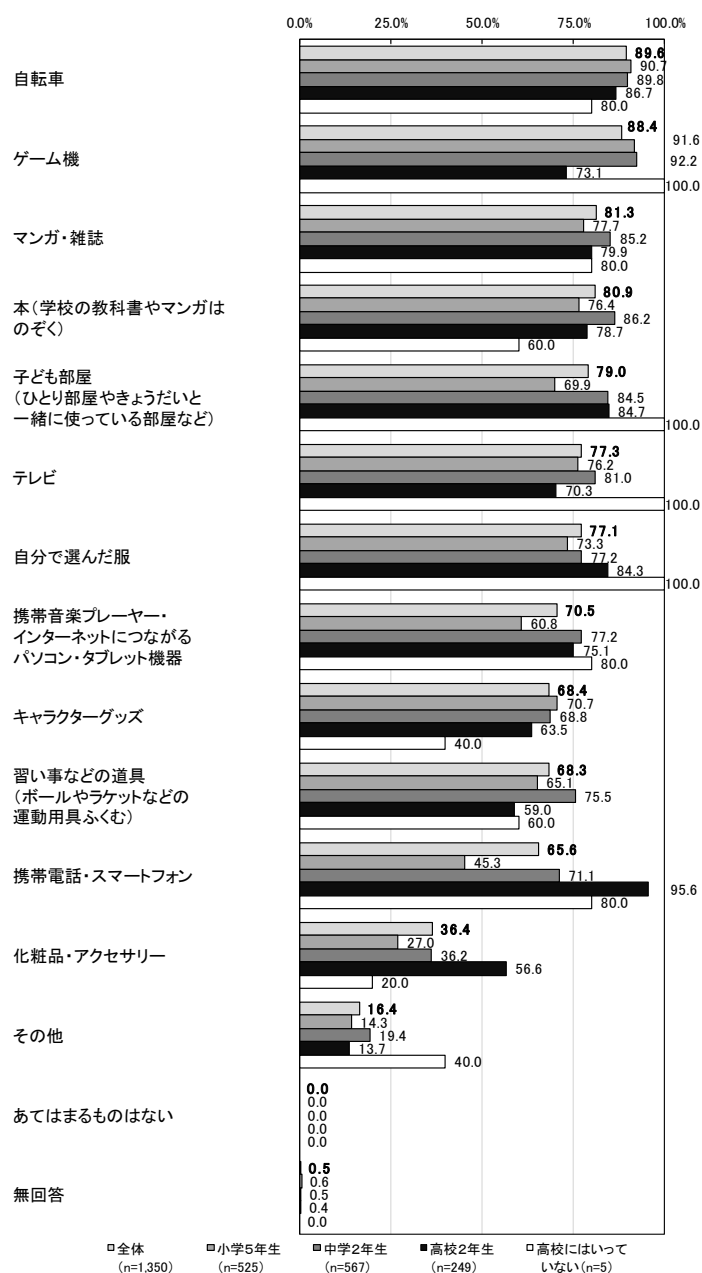
(11) 持っているものや使うことができるもの

問 14 すべての方にお聞きます。

あなたが、持っているものや、あなたが使うことができるものを選んでください。

(1～13については、あてはまるものすべてに○)

持っているものや使うことができるものについて、「自転車」は、小学5年生、中学2年生、高校2年生でいずれも8割を超えている。「ゲーム機」は、小学5年生、中学2年生で9割以上となっている。「子ども部屋」がないのは、約2割を占めている。「携帯電話・スマートフォン」は、学年が上がるほど所有率も上昇し、高校2年生では95.6%となっている。



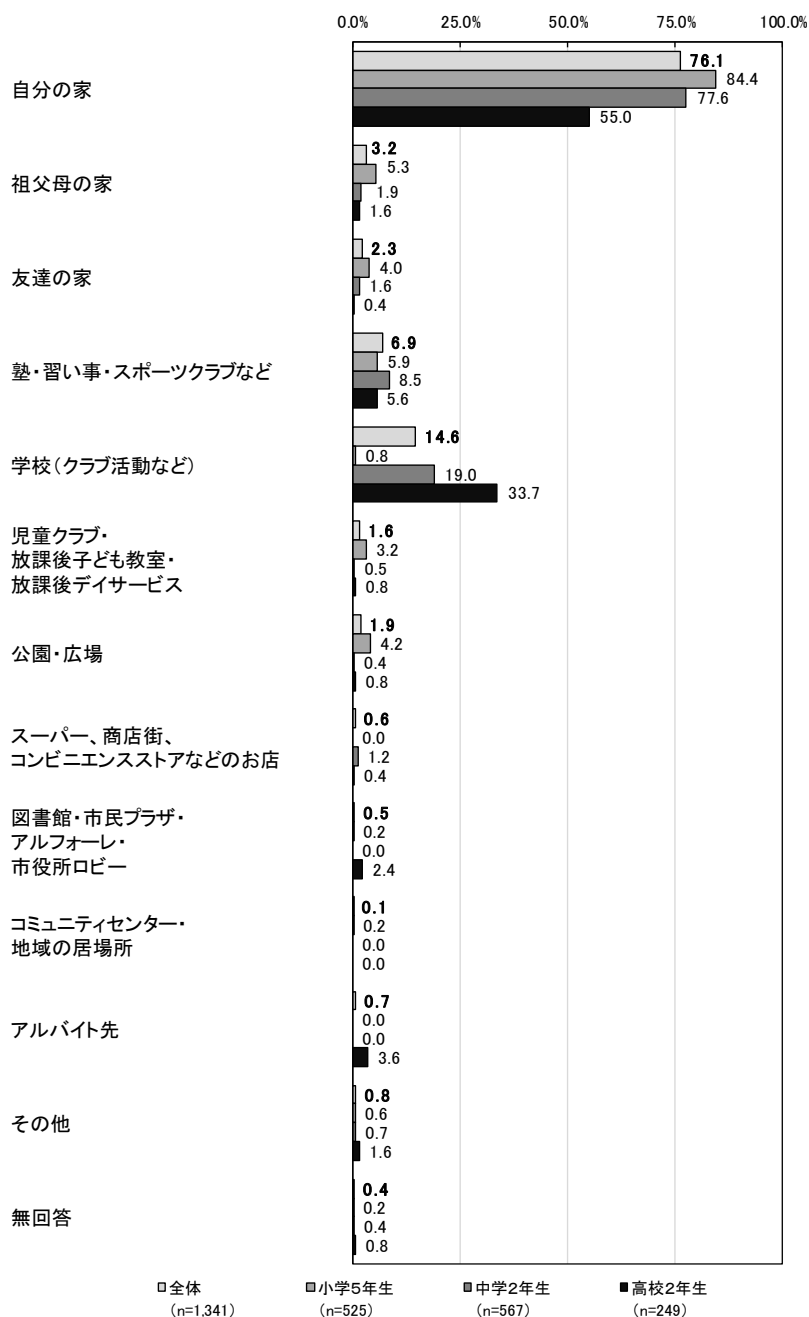
(12) 放課後に過ごす場所

問 15 小学5年生・中学2年生・高校2年生にお聞きします。

あなたは、ふだん（月曜日～金曜日）の放課後、どこで過ごしますか。

（一番回数の多くあてはまるもの1つに○）

放課後に過ごす場所は、「自分の家」が最も多く、小学5年生では8割強を占めている。一方、高校2年生は、「学校（クラブ活動など）」が3割強となっている。「塾・習い事・スポーツクラブなど」が1割未満となっている。



(13) 放課後、一緒に過ごす人

問 16 小学5年生・中学2年生・高校2年生にお聞きします。

あなたは、ふだん（月曜日～金曜日）の放課後、だれと過ごしますか。

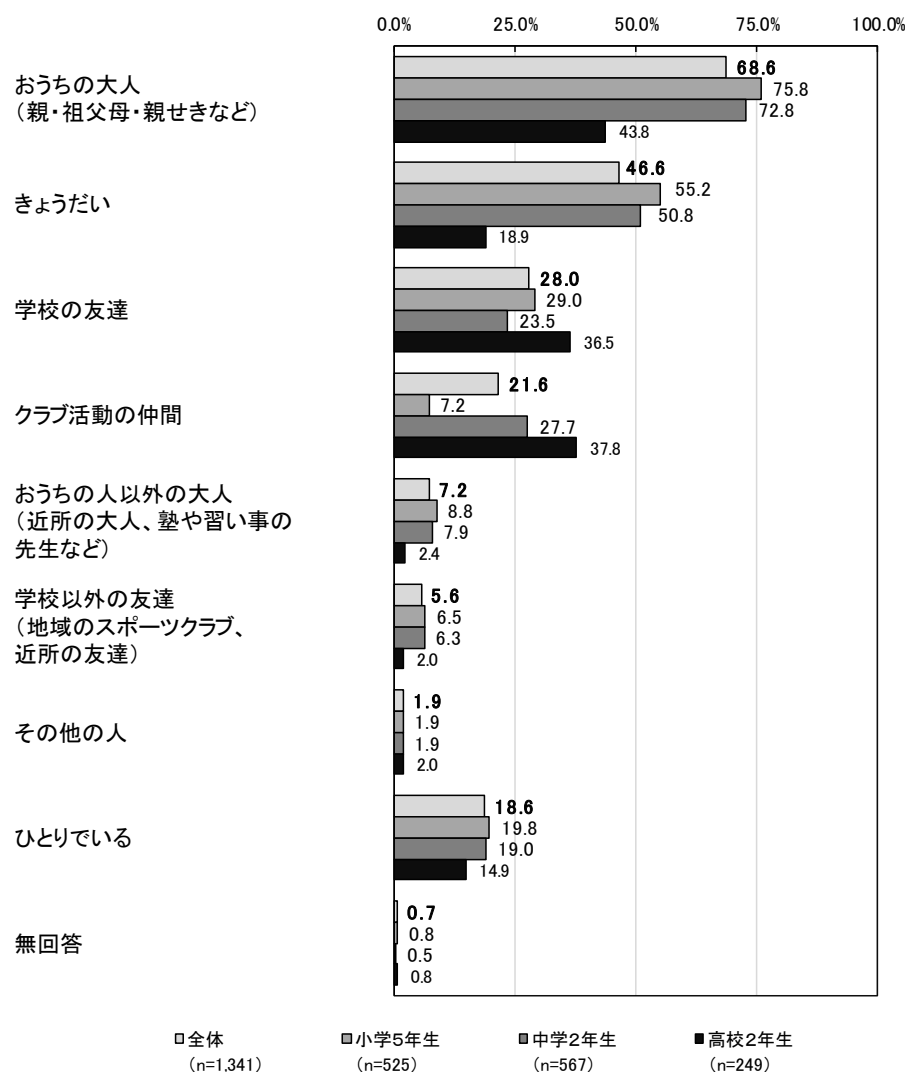
（1～7 について、あてはまるものすべてに○）

放課後ともに過ごす人について、小学5年生と中学2年生は、「おうちの大人（親・祖父母・親せきなど）」が最も多く7割を超えている。また、いずれも「きょうだい」が5割を超えている。

高校2年生も「おうちの大人（親・祖父母・親せきなど）」が最も多いが、4割強にとどまっている。

「クラブ活動の仲間」は学年が上がるほど割合も上昇しており、高校2年生では4割弱に達している。

また、「ひとりである」の割合は、小学5年生と中学2年生で約2割、高校2年生では1割強となっている。



(14) 食事の状況

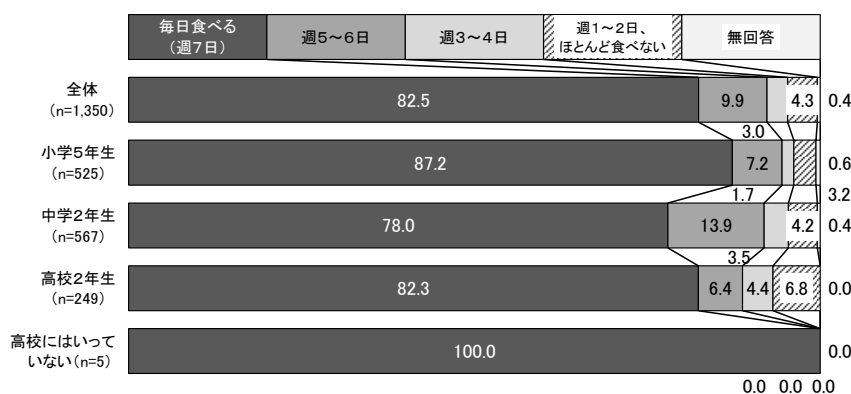
問 17 すべての方にお聞きします。

あなたは、あなたは週にどのくらい、食事をしていますか。

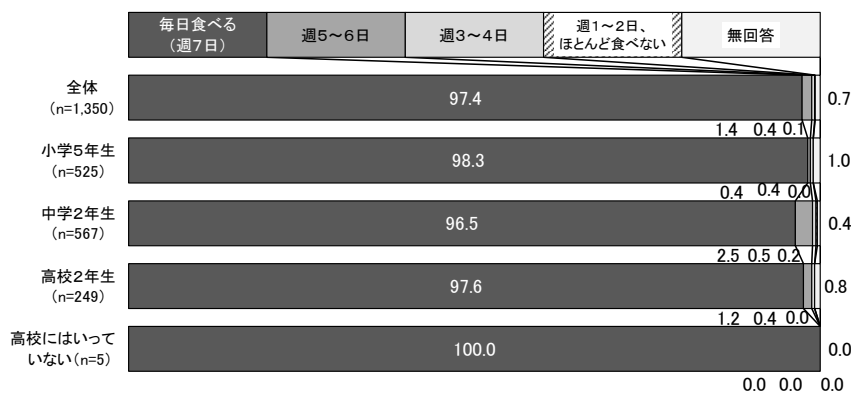
(a～cそれぞれについて、あてはまるもの1つに○)

食事の状況について、いずれの学年も朝食を食べる頻度は、夕食や夏休みや冬休みなどの期間の昼食に比べ低いが、全体では、いずれの食事も8割から9割以上が「毎日(週7日)」と回答している。一方、「週1～2日、ほとんど食べない」は一定数存在している。

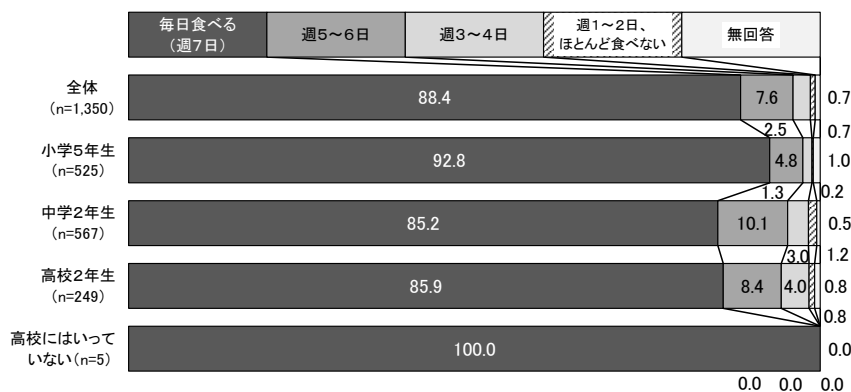
a) 朝食



b) 夕食



c) 夏休みや冬休みなどの期間の昼食



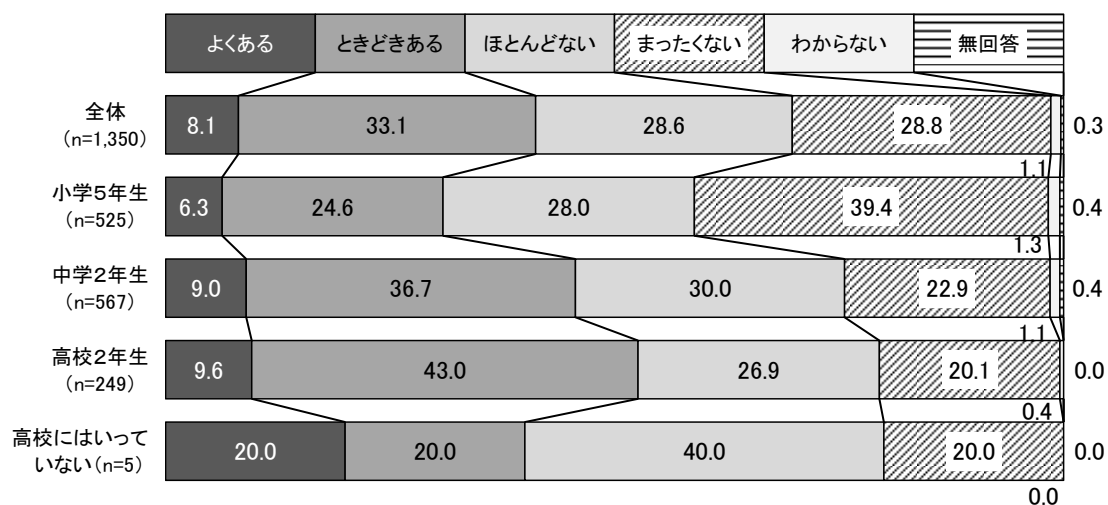
(15) ひとりまたはきょうだいのみで食事をする頻度

問 18 すべての方にお聞きします。

あなたは、ひとりまたはきょうだいのみで食事をすることがありますか。

(あてはまるもの1つに○)

ひとりまたはきょうだいのみで食事をする頻度は、学年が上がるほど高くなる傾向がみられる。高校2年生になると「よくある」と「ときどきある」を合わせた『ある・計』の合計が5割を超えている。

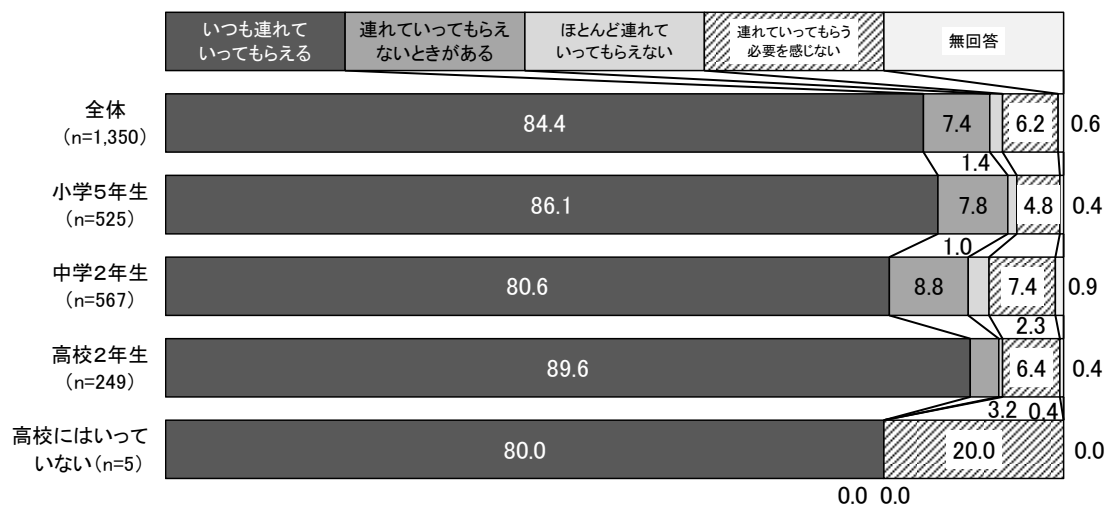


(16) 体調不良時の医療機関での受診

問 19 すべての方にお聞きします。
 あなたは、体の具合が悪くなったときに、お医者さんや歯医者さんに連れていってもらっていますか。(あてはまるもの1つに○)

体調不調時の医療機関での受診について、いずれの学年も体調不良のときには、8割以上が医療機関で受診できている。

ただし、受診の必要性について、子どもと親の感じ方に差異があると思われるが、「連れていってもらえないときがある」と「ほとんど連れていってもらえない」の合計が1割弱みられ、少数ではあるが受診できていない子どもが一定数存在している。



(17) 就寝時間

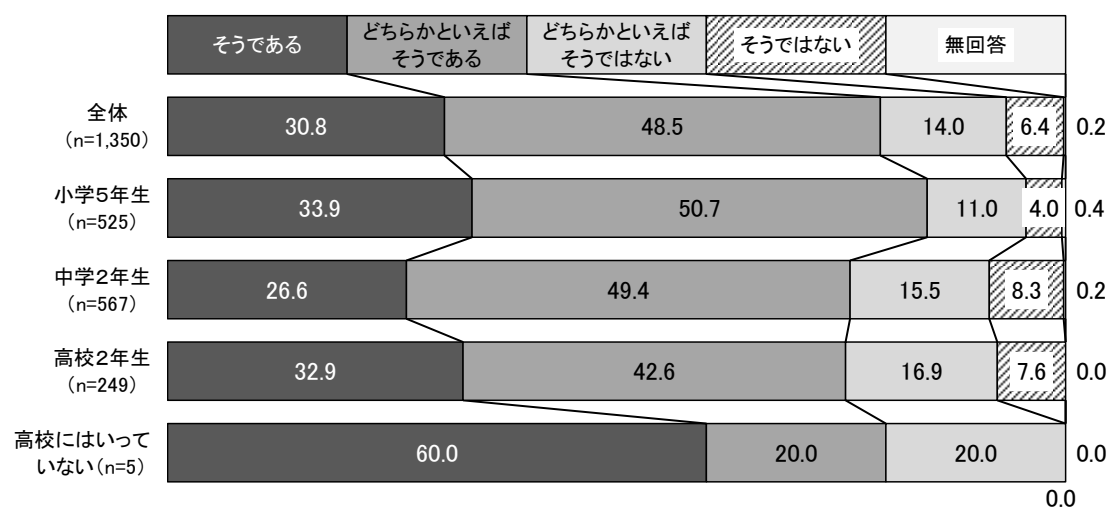
問 20 すべての方にお聞きします。

あなたは、ふだん（月曜日～金曜日）、ほぼ同じ時間に寝ていますか。

（あてはまるもの1つに○）

就寝時間に関して、ほぼ同じ時刻に就寝している子どもが約3割を占めている。「そうである」と「どちらかといえばそうである」を合わせた『そうである・計』が約8割となっている。「どちらかといえばそうではない」と「そうではない」を合わせた『そうではない・計』が約2割となっている。

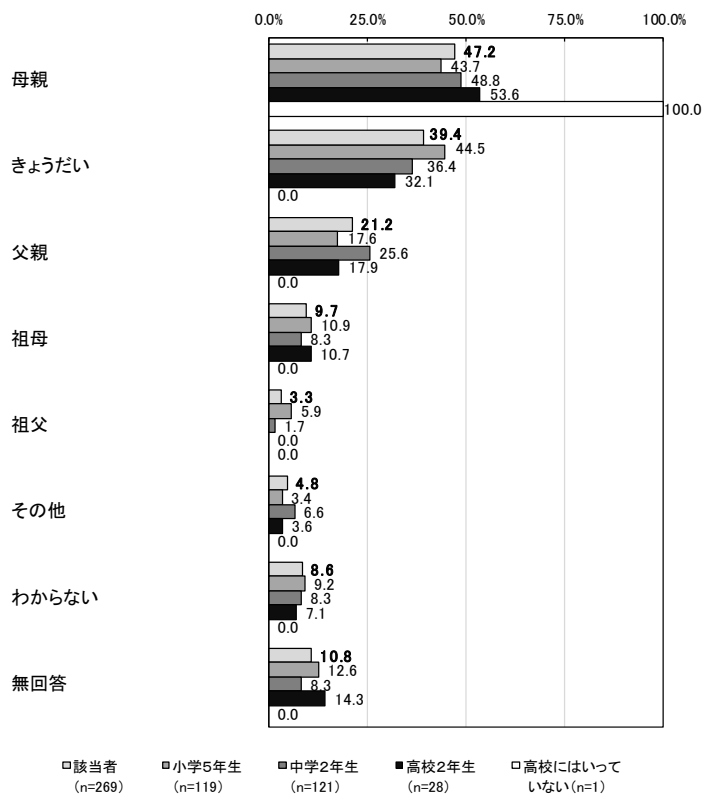

一方、小学5年生の1割強、中学2年生と高校2年生の2割強は、就寝時刻が一定していない。



(18) 世話をしている家族の有無

問 21 すべての方にお聞きます。あなたは家族のお世話をしていますか。
 (ここで「お世話」とは本来大人がするとされている家事や家族の世話などをすることです。)
 (あてはまるもの1つに○)
 「1. している」と回答した場合、お世話を必要としている人を教えてください。
 (あてはまるもの1つに○)

家族の世話をしている子どもは、全体の約2割となっている。世話を必要とする人は「母親」が5割弱で最も多く、「きょうだい」が約4割、「父親」が2割強で続いている。



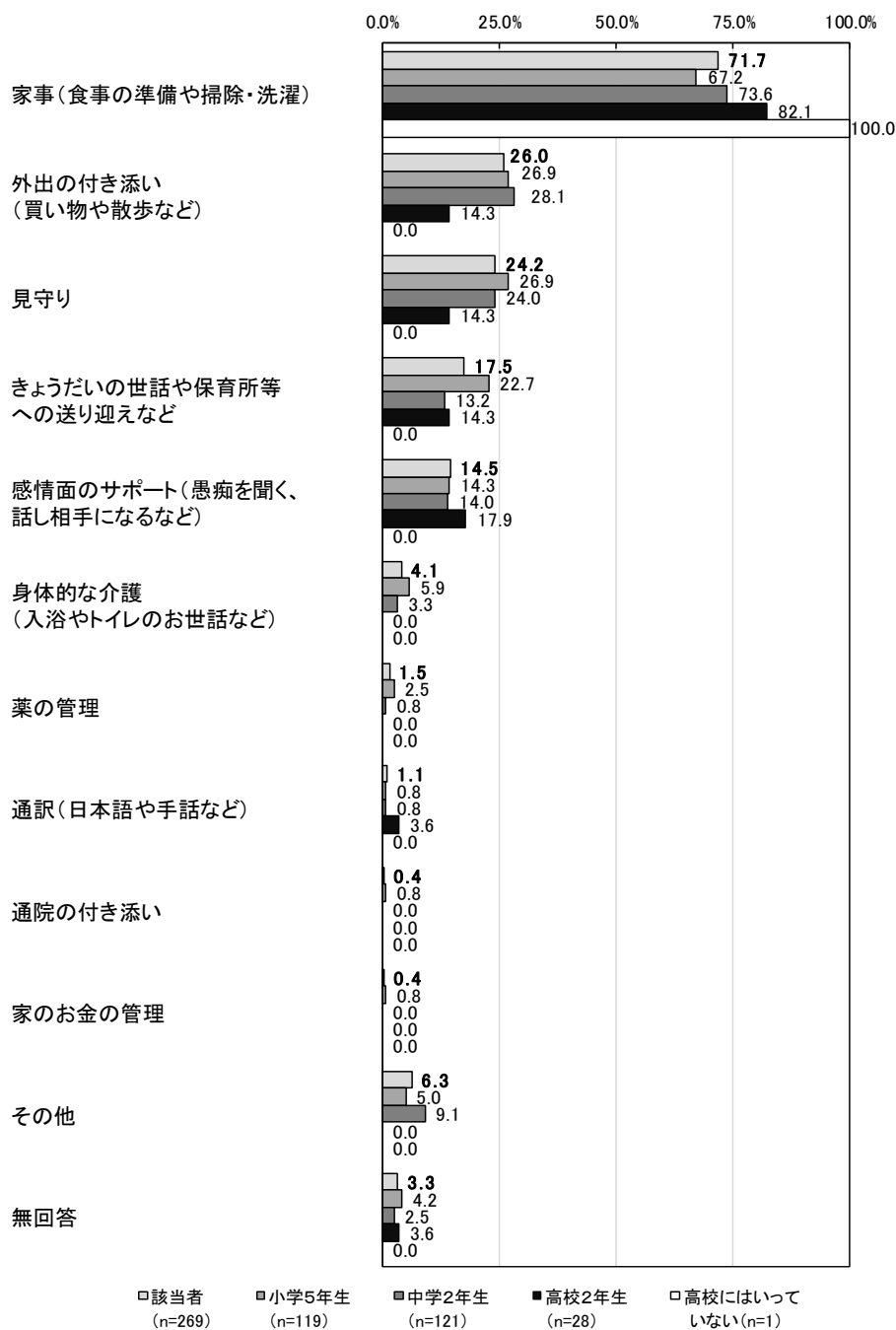
(19) 行っている世話の内容

問 22 問 21 で、家族のお世話をしていると答えた方にお聞きます。
 あなたが行っているお世話の内容を教えてください。(あてはまるものすべてに○)

家族の世話の内容は、「家事（食事の準備や掃除・洗濯）」が7割強で最も多い。学年が上がるほど高くなる傾向がみられる。

「外出の付き添い（買い物や散歩など）」と「見守り」が2割台で続いている。

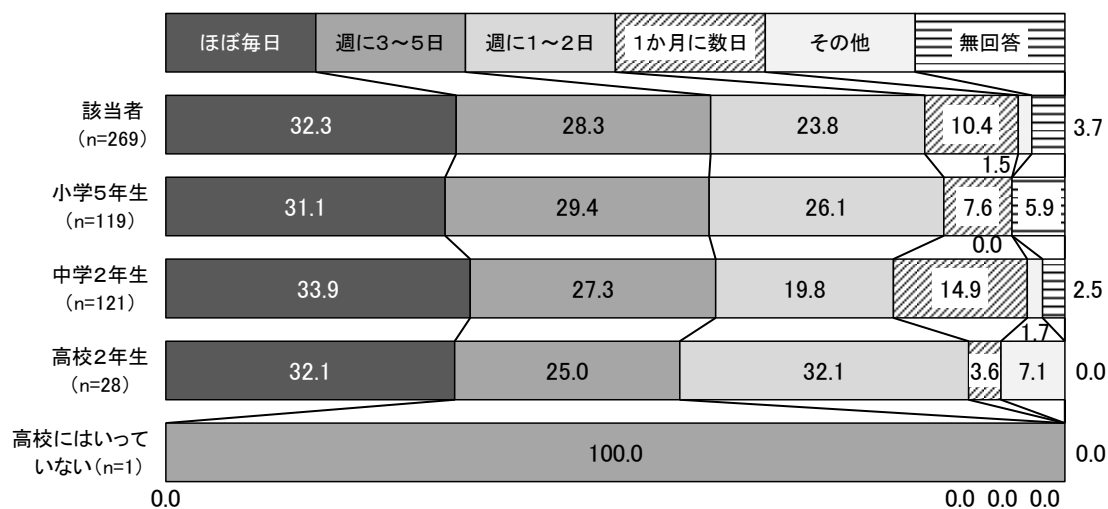
「身体的な介護」、「薬の管理」など手伝いの範囲を超えるものがある。



(20) 世話をしている頻度

問 23 問 21 で、家族のお世話をしていると答えた方にお聞きします。
お世話をしている頻度を教えてください。(あてはまるもの1つに○)

家族の世話をする頻度は、「ほぼ毎日」が3割強、「週に3～5日」が3割弱となっている。「週に1～2日」が2割強、「1か月に数日」が1割で続いている。



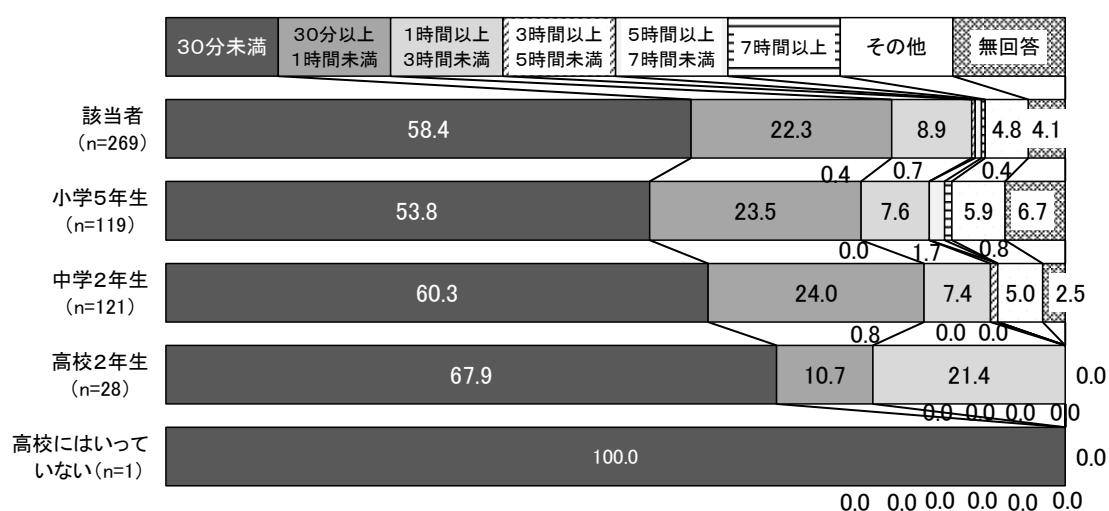
(21) 世話に費やす時間

問 24 問 21 で、家族のお世話をしていると答えた方にお聞きします。
 平日にお世話はどれくらい行っていますか。(あてはまるもの1つに○)

家族の世話に費やす時間は、「30分未満」が6割弱で最も多い。学年が上がるほど高くなる傾向がみられる。

次いで「30分以上1時間未満」が2割強、「1時間以上3時間未満」が1割未満となっている。

全体で『1時間未満』が約8割を占め、『1時間以上』が約2割みられる。

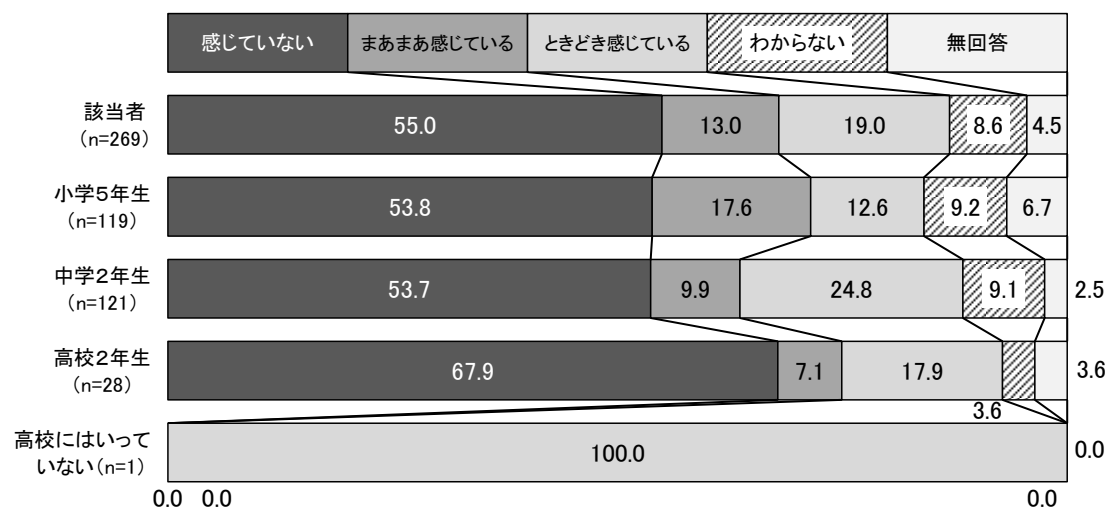


(22) 世話をすることに感じるきつさ

問 25 問 21 で、家族のお世話をしていると答えた方にお聞きします。
お世話を負担（つらい・きつい）と感じていますか。（あてはまるもの1つに○）

家族の世話について、きついとは感じていない子どもが過半数を占めている。学年別にみると、高校2年生は、7割弱を占め、小・中学生よりも高い。

「まあまあ感じている」が1割強、「ときどき感じている」が約2割で、両者を合計した『きついと感じている・計』の割合は約3割である。



(23) 相談できる相手

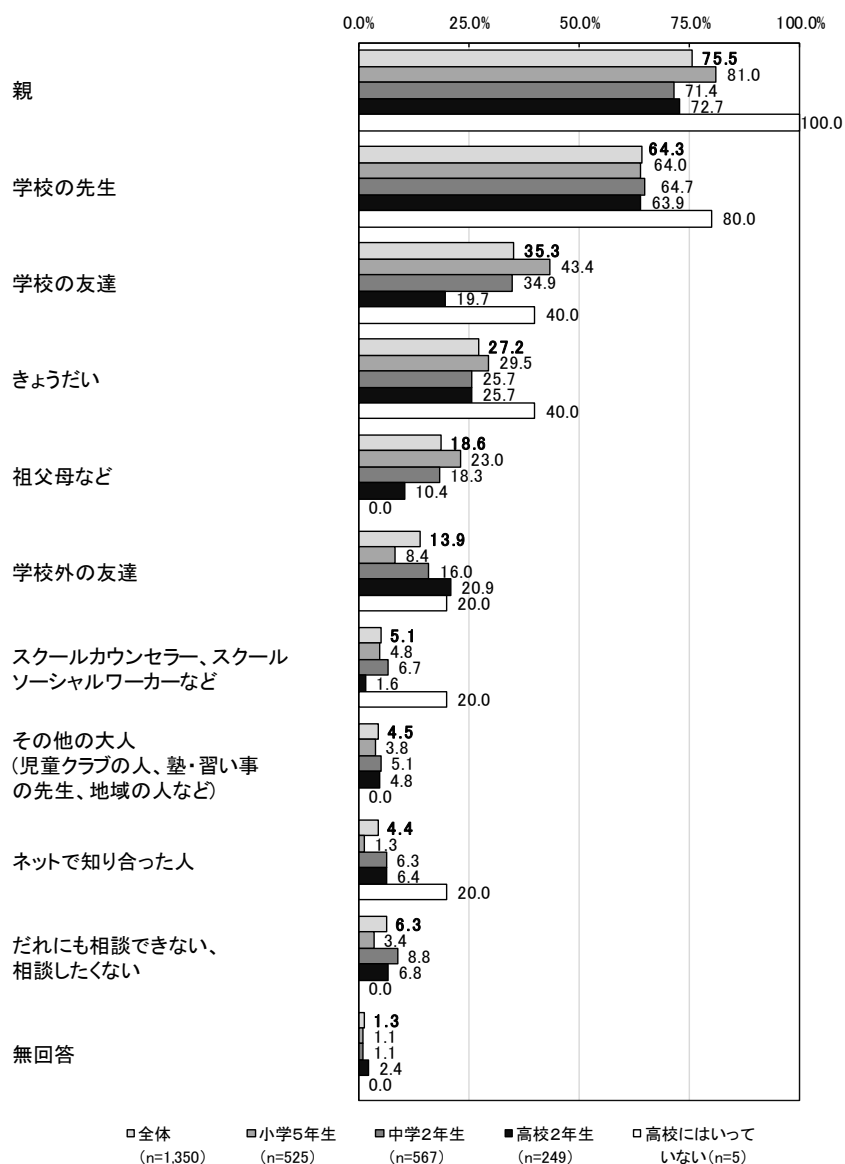
問 26 すべての方にお聞きします。

あなたに困っていることや悩みごとがあるとき、あなたが相談できると思う人はだれですか。
(1～9については、あてはまるものすべてに○)

困っていることや悩みごとがあるとき相談できると思う人については、「親」が8割弱、「学校の先生」が6割強、「学校の友達」が3割強となっている。一方、「だれにも相談できない、相談したくない」が1割未満だが存在する。

「親」の割合は、小学5年生で8割強となっているが、中学2年生、高校2年生はいずれも7割強で、小学5年生に比べ1割程度低い。

「学校の先生」は、学年による差がみられない。また、「学校の友達」は学年が上がるほど割合が低下する傾向がみられ、「学校外の友達」の割合が上昇している。



(24) 生活満足度

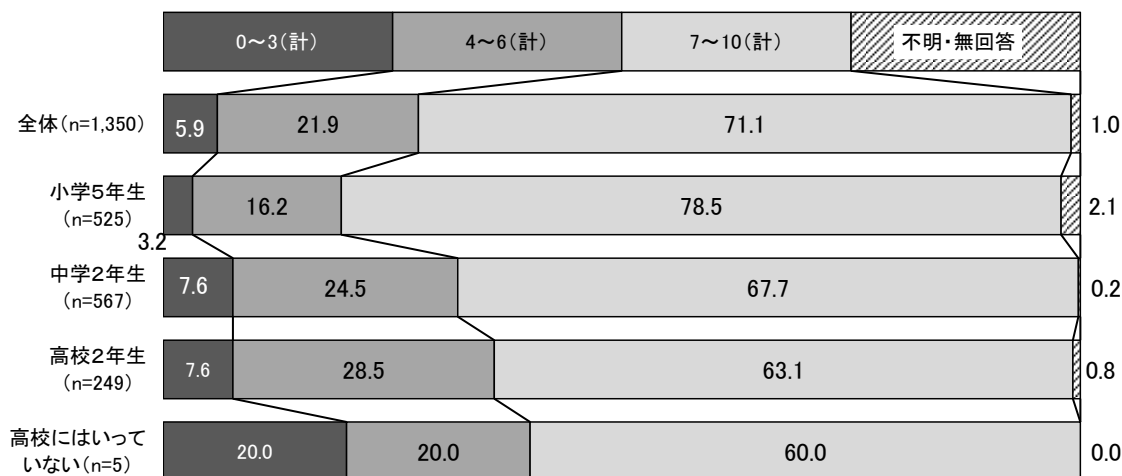
問 27 すべての方にお聞きします。

全体として、あなたは最近の生活に、どのくらい満足していますか。「0」(まったく満足していない) から「10」(十分に満足している) の数字で教えてください。

(あてはまるもの1つに○)

最近の生活の満足度については、小学5年生の8割弱、中学2年生と高校2年生の6割強は、「7～10(計)」と回答している。学年が上がるほど割合が低下する傾向がみられる。

無回答を除く全体の平均点は7.5点(小学5年生8.1点、中学2年生7.2点、高校2年生7.1点)となっており、総じて生活満足度は高い。



【平均点】

全体	7.5
小学5年生	8.1
中学2年生	7.2
高校2年生	7.1
高校にはいない	6.4
無回答	9.8

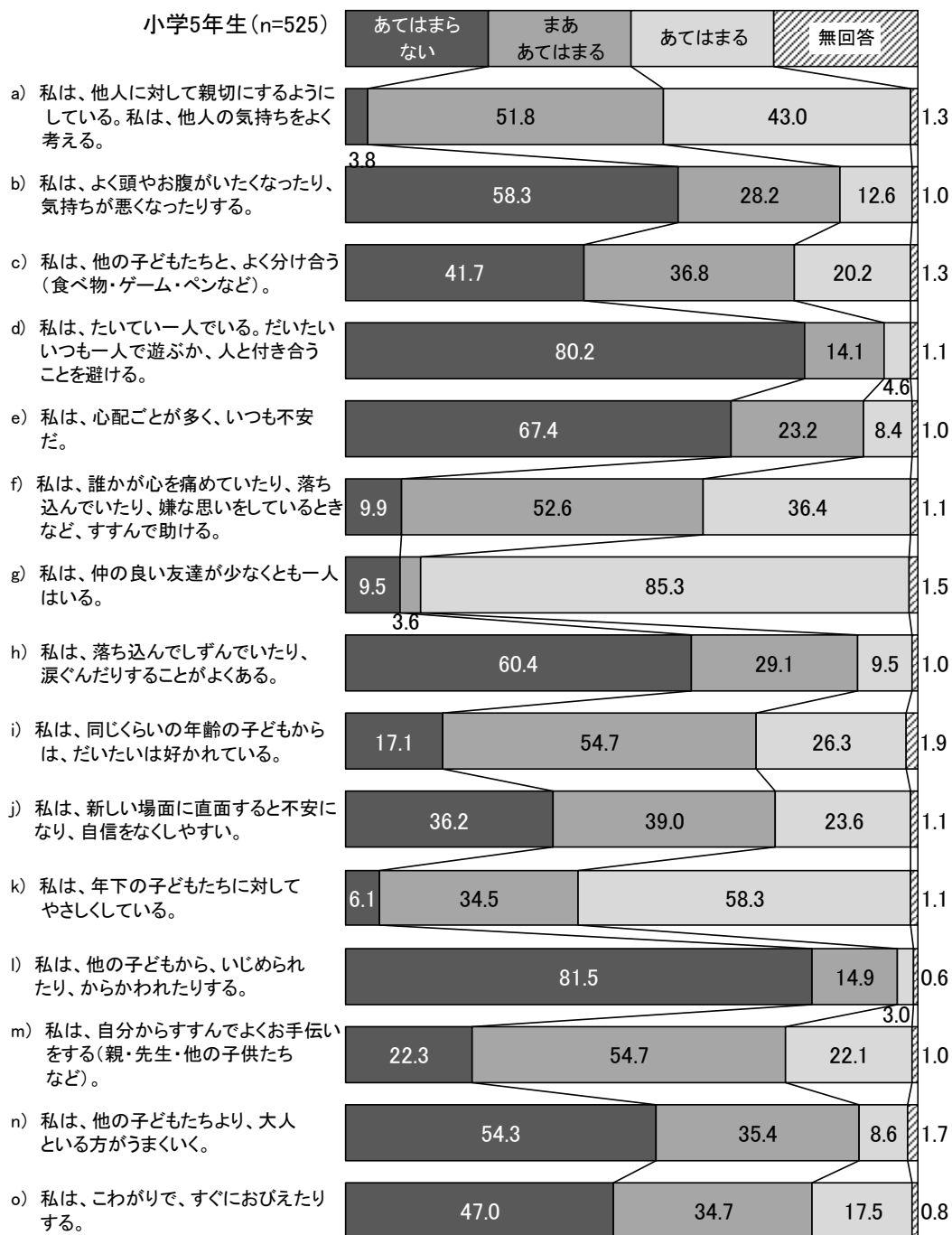
(25) 子どもの心理的な状態

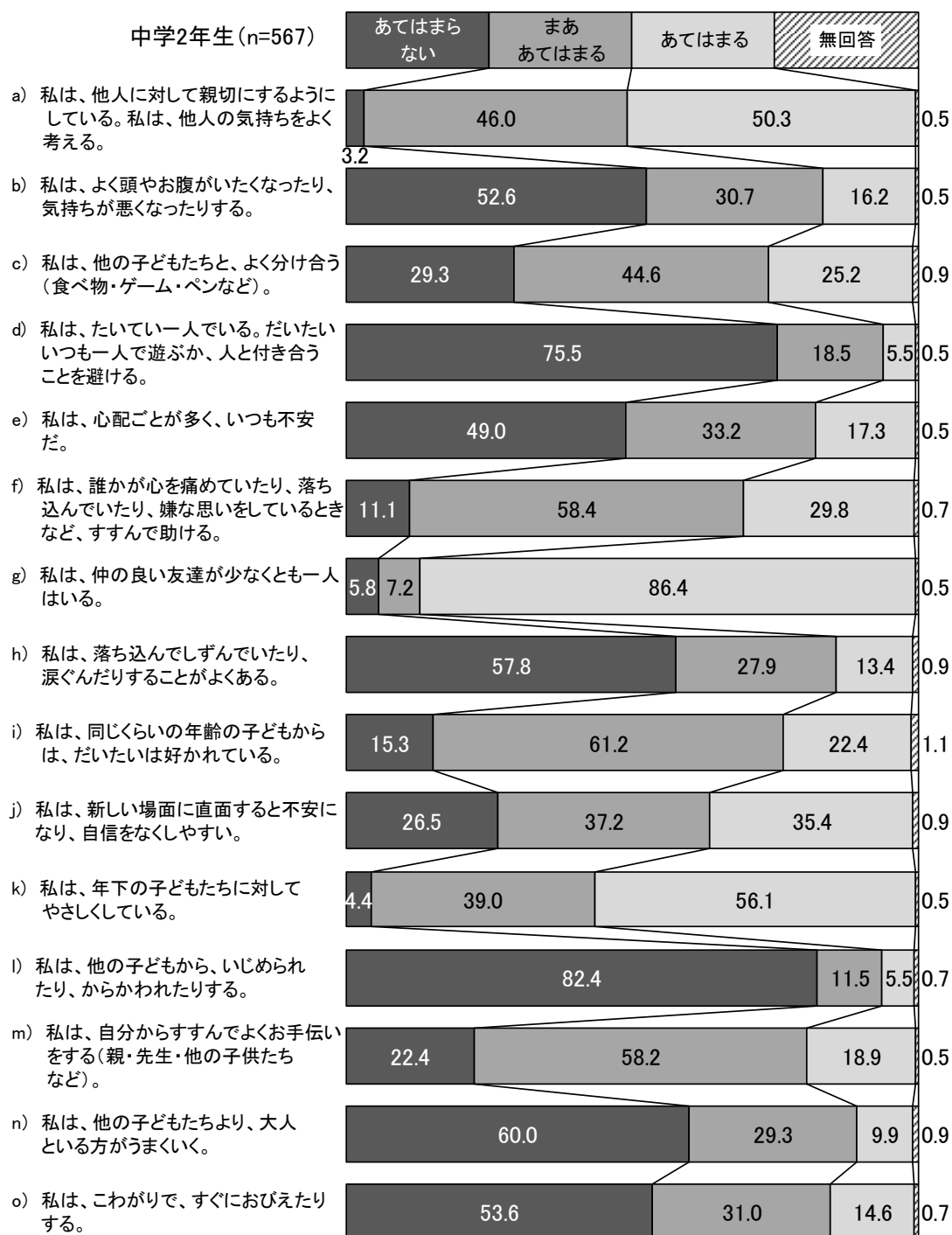
問 28 すべての方にお聞きします。

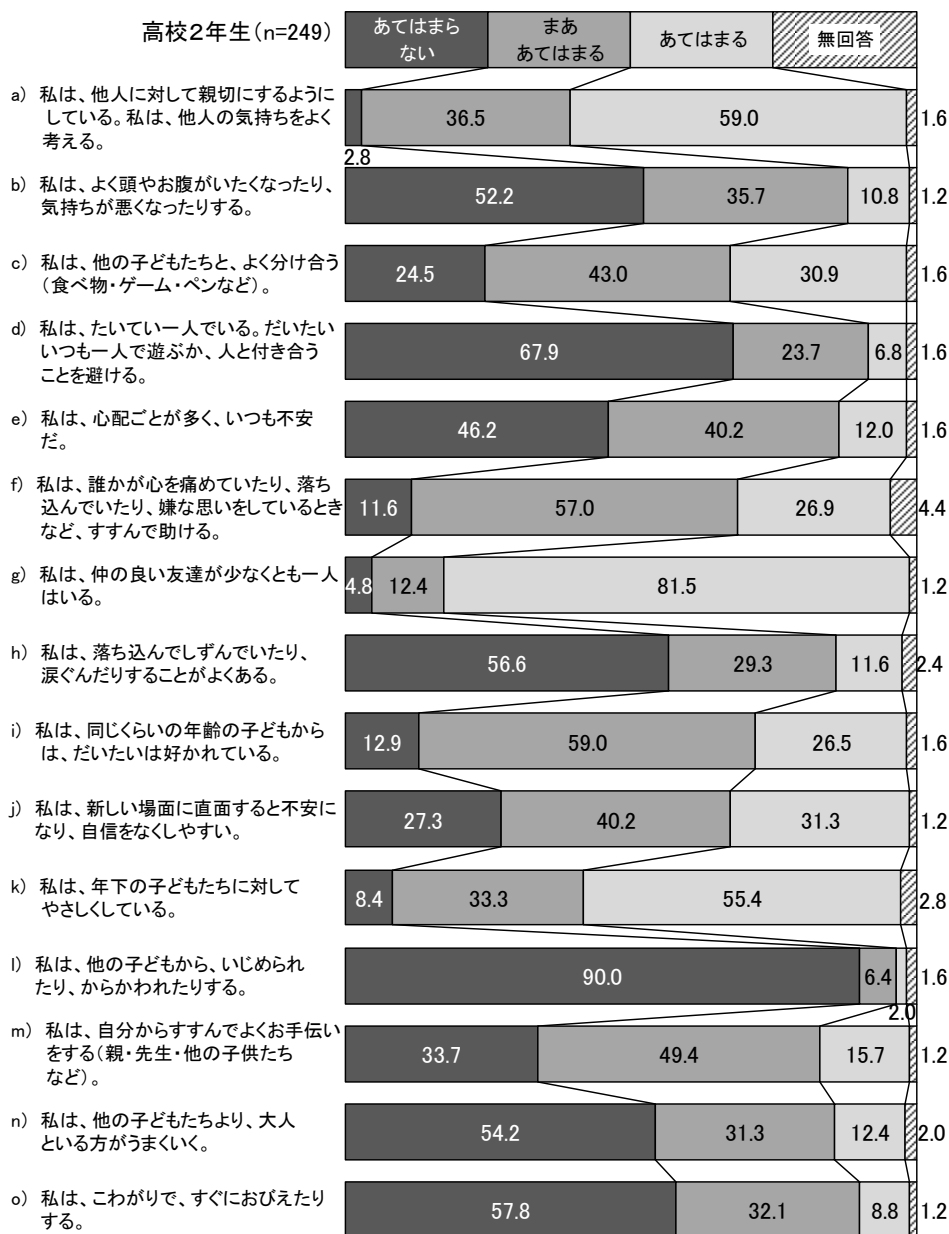
以下のそれぞれの質問について、「1 あてはまらない」「2 まああてはまる」「3 あてはまる」のどれかから回答してください。答えに自信がなくても、あるいは、その質問がばからしいと思えたとしても、全部の質問に答えてください。あなたのここ半年くらいのことを考えて答えてください。(a～oそれぞれについて、あてはまるもの1つに○)

子どもの心理的な状態について、いずれの学年も「d)私は、たいてい一人である。だいたいいつも一人で遊ぶか、人と付き合うことを避ける。」と「l)私は、他の子どもから、いじめられたり、からかわれたりする。」の項目では「あてはまらない」と回答した割合が8割になっている。

「a)私は、他人に対して親切にするようにしている。私は、他人の気持ちをよく考える。」、「f)私は、誰かが心を痛めていたり、落ち込んでいたり、嫌な思いをしているときなど、すすんで助ける。」、「g)私は、仲の良い友達が少なくとも一人はいる。」、「i)私は、同じくらいの年齢の子どもからは、だいたい好かれている。」と「k)私は、年下の子どもたちに対してやさしくしている。」の項目では、「まああてはまる」と「あてはまる」を合わせた『あてはまる・計』の割合は8割を超えている。







「子どもの心理的な状態」に関して、調査では「強さと困難さアンケート（SDQ：Strengths and Difficulties Questionnaire）」の調査項目のうち、「情緒（不安や抑うつなど）」の問題、「仲間関係（友人からの孤立や不人気などの友人関係）」の問題、「向社会性（協調性や共感性などの向社会的行動傾向）」を把握するための項目を設定した。

①情緒の問題

- b. 私は、よく頭やお腹がいたくなったり、気持ちが悪くなったりする。
- e. 私は、心配ごとが多く、いつも不安だ。
- h. 私は、落ち込んでしずんでいたたり、涙ぐんだりすることがよくある。
- j. 私は、新しい場面に直面すると不安になり、自信をなくしやすい。
- o. 私は、こわがりで、すぐにおびえたりする。

②仲間関係の問題

- d. 私は、たいてい一人である。だいたいいつも一人で遊ぶか、人と付き合うことを避ける。
- g. 私は、仲の良い友だちが少なくとも一人はいる。
- i. 私は、同じくらいの年齢の子どもからは、だいたい好かれている。
- l. 私は、他の子どもから、いじめられたり、からかわれたりする。
- n. 私は、他の子どもたちより、大人という方がうまくいく。

③向社会性

- a. 私は、他人に対して親切にするようにしている。私は、他人の気持ちをよく考える。
- c. 私は、他の子どもたちと、よく分け合う（食べ物・ゲーム・ペンなど）。
- f. 私は、誰かが心を痛めていたり、落ち込んでいたり、嫌な思いをしているときなど、すすんで助ける。
- k. 私は、年下の子どもたちに対してやさしくしている。
- m. 私は、自分からすすんでよくお手伝いをする（親・先生・子どもたちなど）。

「あてはまらない」なら 0 点、「まああてはまる」なら 1 点、「あてはまる」なら 2 点と、3 件法で評定する。各下位尺度の合計点は 0-10 点となっている。「g. 私は、仲の良い友だちが少なくとも一人はいる。」と「i. 私は、同じくらいの年齢の子供からは、だいたい好かれている。」の項目は逆転項目としてスコアを算出した。

「情緒の問題」に関して、5つの項目の結果を足し合わせて、スコアを算出する（0～10点、得点が高いほど、問題性が高いと考えられる。）全体の平均値は 3.3 となっている。（小学5年生 3.0、中学2年生 3.5、高校2年生 3.3）

「仲間関係の問題」に関して、5つの項目の結果を足し合わせて、スコアを算出する（0～10点、得点が高いほど、問題性が高いと考えられる。）全体の平均値は 2.1 となっている。（g. と i. の項目は逆転項目としてスコアを算出する。）（小学5年生 2.1、中学2年生 2.1、高校2年生 2.1）

「向社会性」に関して、5つの項目の結果を足し合わせて、スコアを算出する（0～10点、得点が高いほど、社会性が高いと考えられる。）全体の平均値は 6.0 となっている。（小学5年生 5.9、中学2年生 6.1、高校2年生 6.0）

(26) 新型コロナウイルス感染症の影響

問 29 すべての方にお聞きします。

あなたの現在の生活は、新型コロナウイルス感染症の拡大により学校が休校になる前（令和2（2020）年2月以前）と比べて、どのように変わったと思いますか。

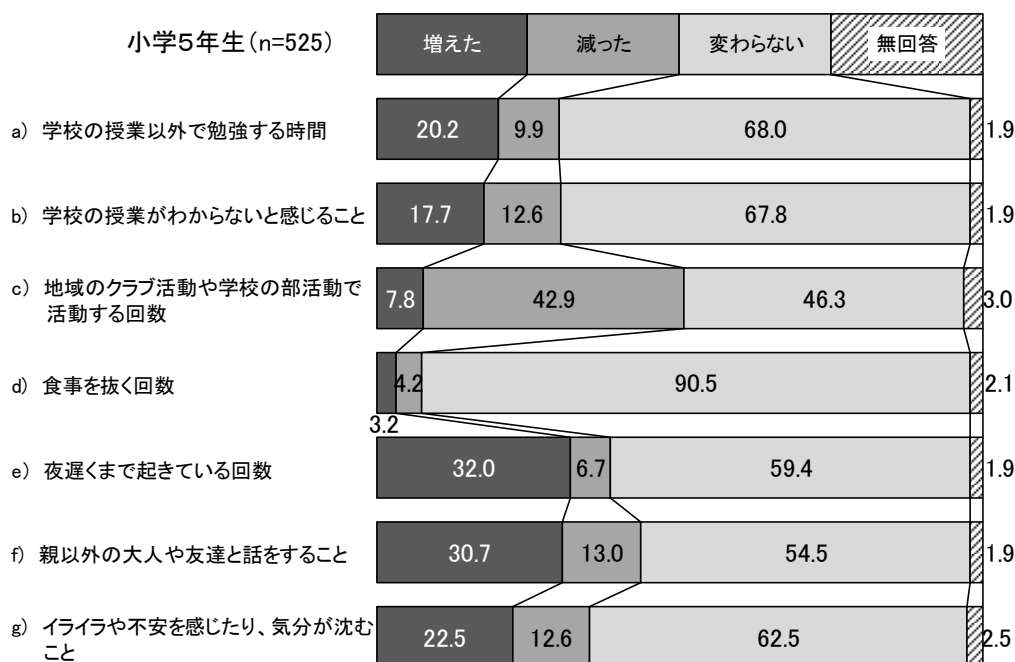
（a～gそれぞれについて、あてはまるもの1つに○）

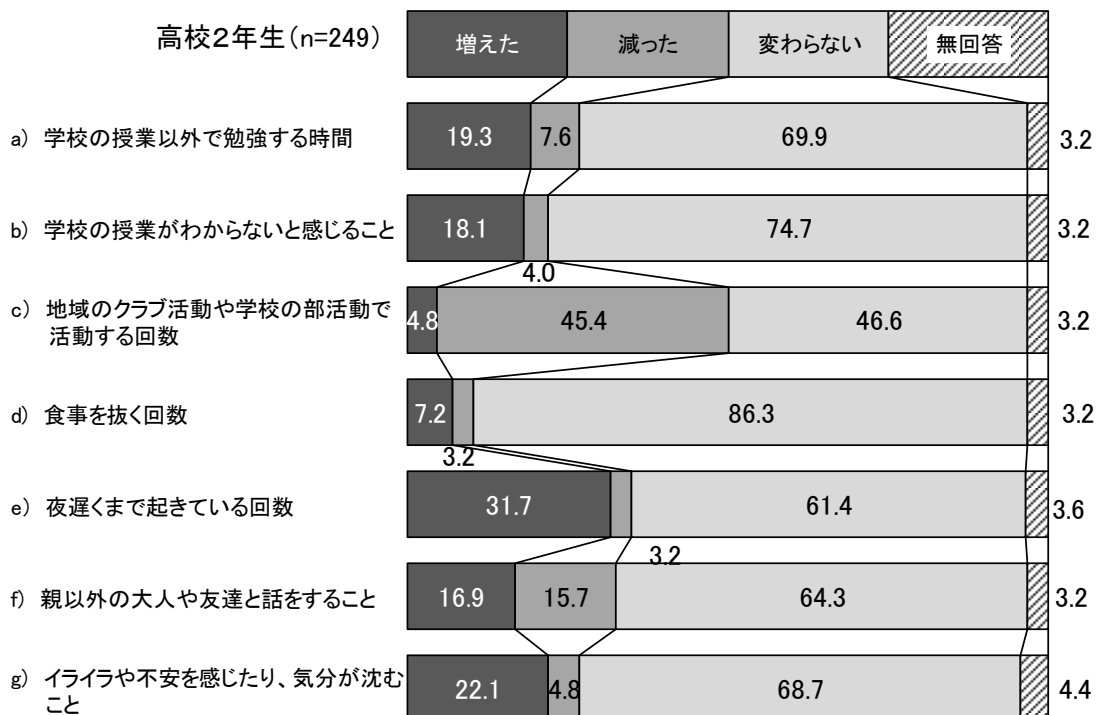
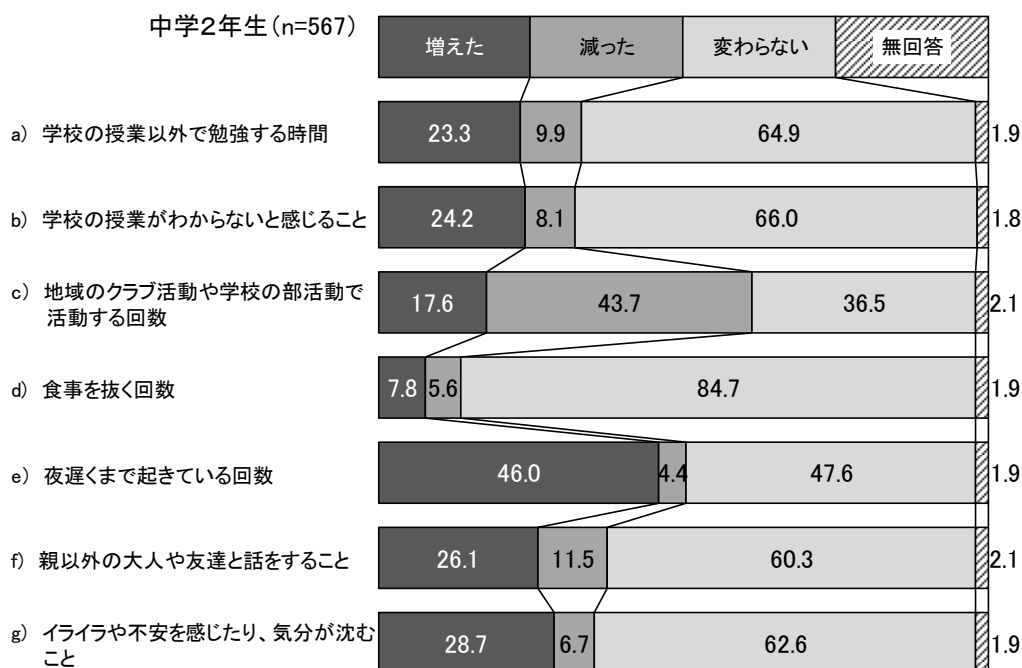
新型コロナウイルス感染症の拡大により変化があった内容について、いずれの学年も「夜遅くまで起きている回数」が増えたが3割以上となっており、「学校の授業以外で勉強する時間」が増えたが2割前後となっており、「地域のクラブ活動や学校の部活動で活動する回数」が減ったが多くなっている。

「学校の授業がわからないと感じること」は、中学2年生で増えたが2割強を占めており、小学5年生、高校2年生の2割弱を上回っている。

「親以外の大人や友達と話をすること」は、小学5年生では増えたが約3割となっているが、学年が上がるほど割合は低下している。

「イライラや不安を感じたり、気分が沈むこと」は、中学2年生で増えたが3割弱を占めており、小学5年生、高校2年生の2割強を上回っている。





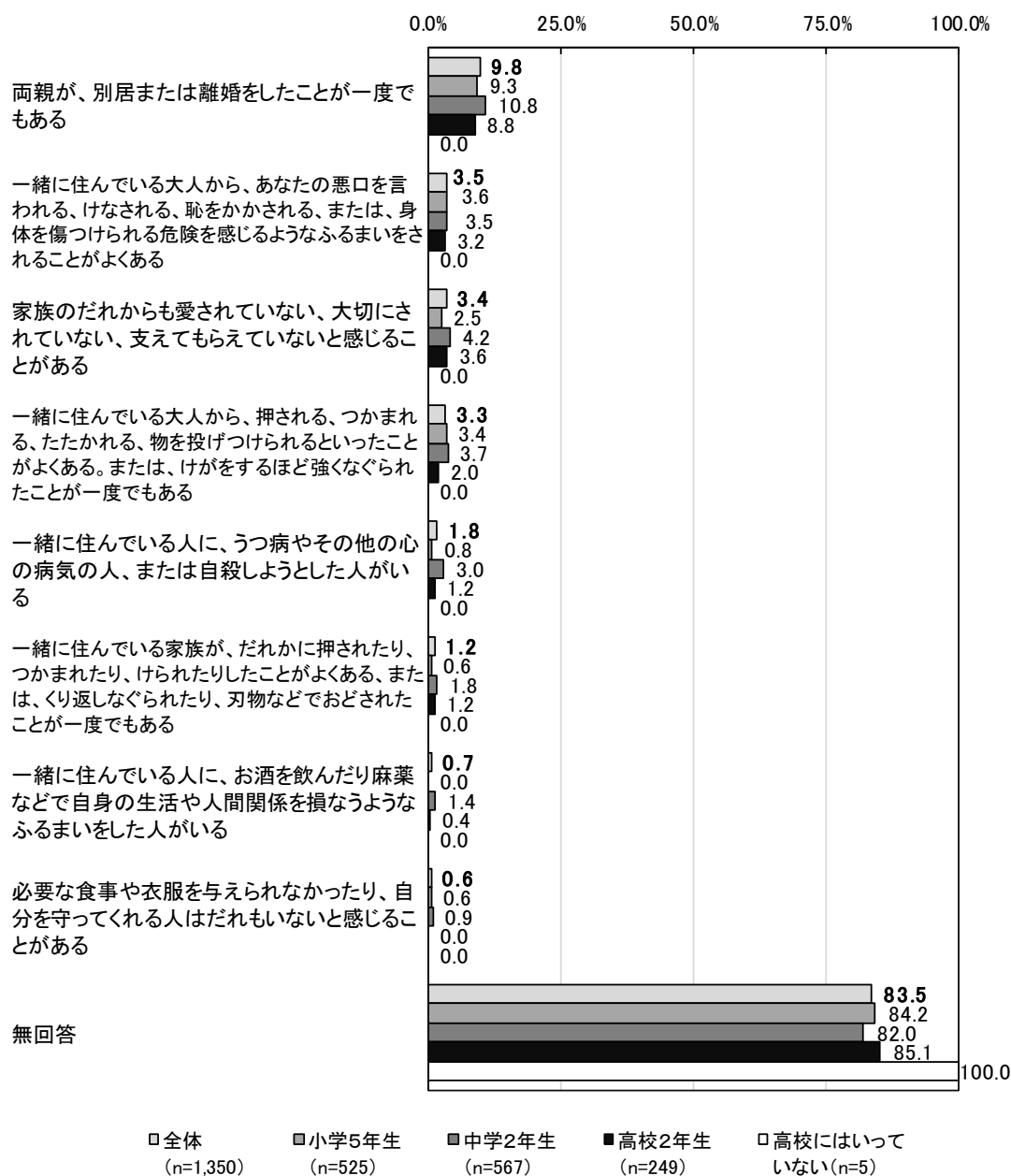
(27) 保護者の状況と逆境体験

問 30 すべての方にお聞きます。

あなたは今までに、以下の a ~ g のようなことがありましたか。

(あてはまるものすべてに○)

全体で見ると、無回答が多くなっており、いずれも経験がない(該当項目があてはまらない)子どもが大多数を占めているものと思われる。「両親が、別居または離婚をしたことが一度でもある」が約1割みられ、比較的高い割合となっている。



(28) 放課後や休日を過ごすには、どのような場所やサービスがあれば良いか

問 31 すべての方にお聞きします。

あなたは、(家以外で) 放課後や休日を過ごすには、どのような場所やサービスがあれば良いと思いますか。(a～mについて、あてはまるものすべてに○)

また、a～kについて、実際にあれば利用してみたいですか。
(それぞれについて、あてはまるもの1つに○)

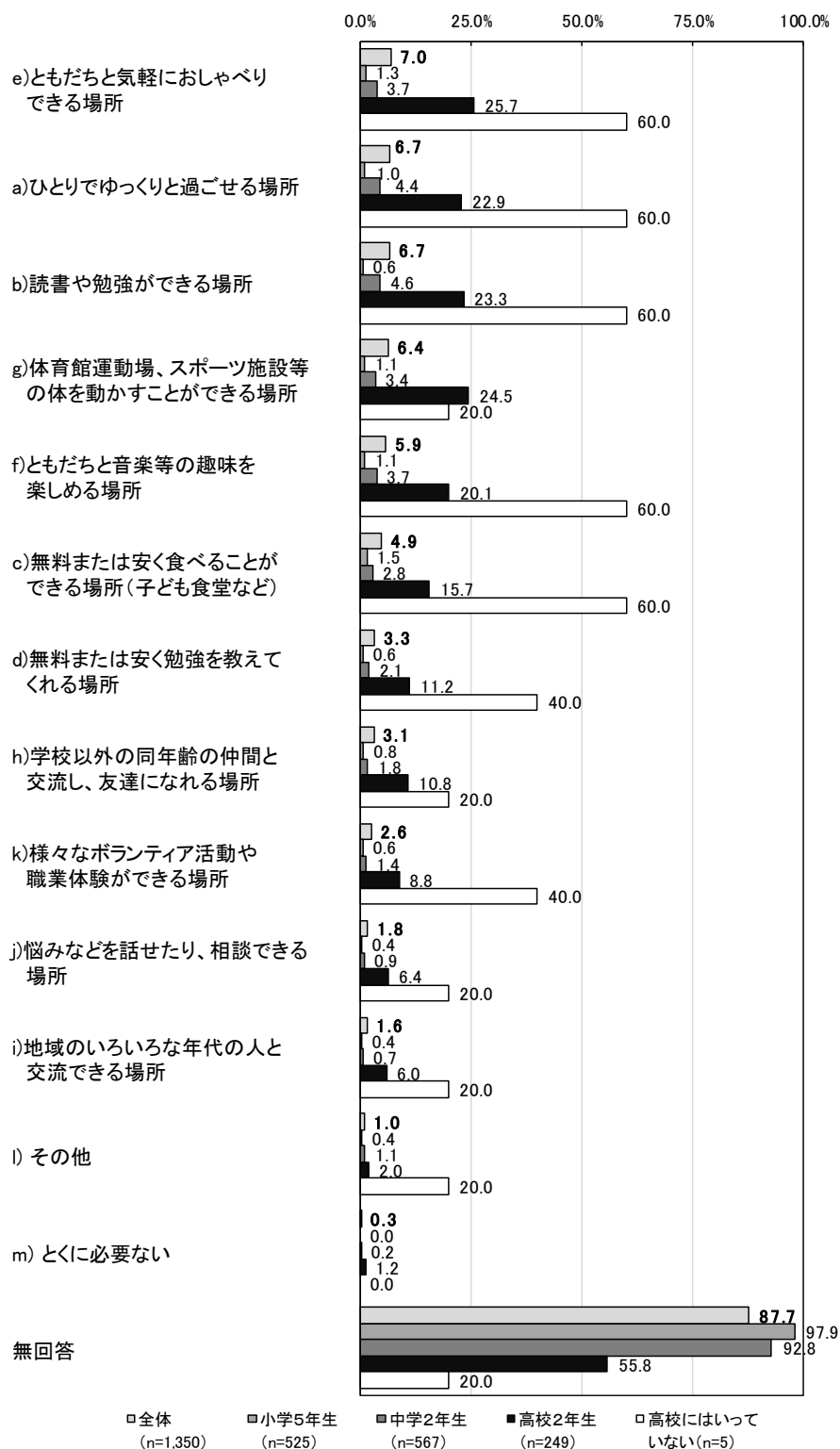
放課後や休日を過ごすには、どのような場所やサービスがあれば良いか、無回答(全体的に87.7%)が多くなっている。

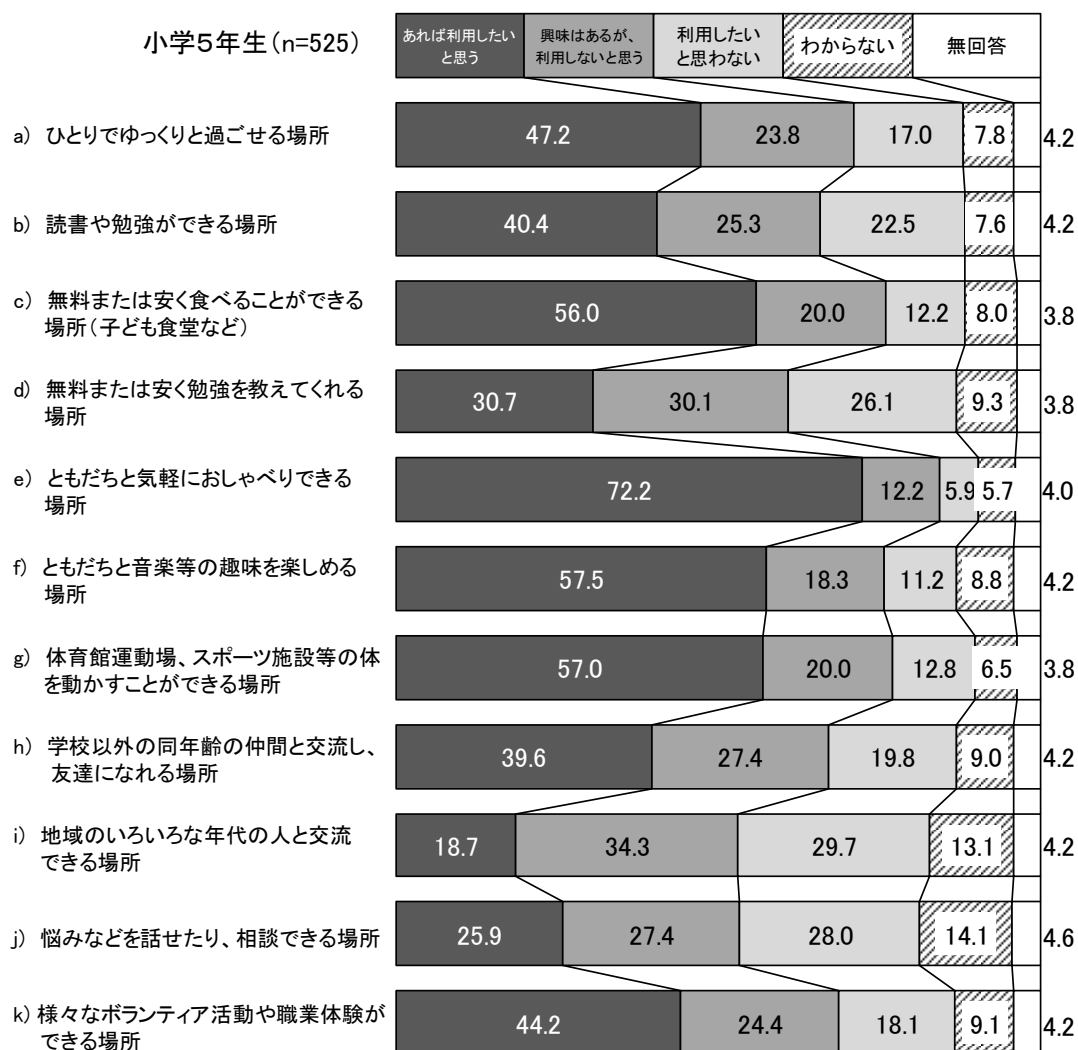
「あれば利用したいと思う」の割合をみると、以下のようになっている。

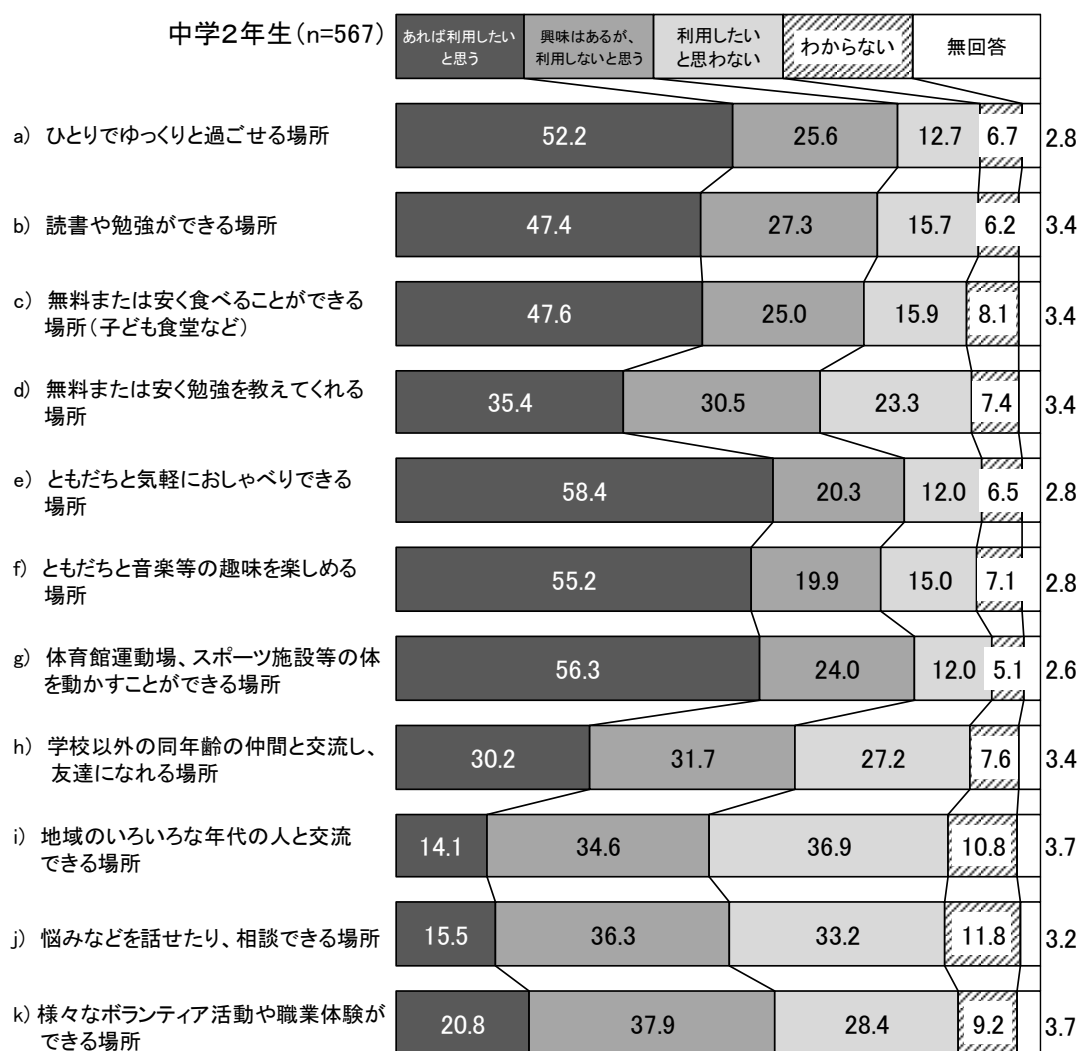
小学5年生は、「ともだちと気軽におしゃべりできる場所」が7割強で最も高い割合となっている。「ともだちと音楽等の趣味を楽しめる場所」、「体育館運動場、スポーツ施設等の体を動かすことができる場所」、「無料または安く食べることができる場所(子ども食堂など)」が5割台で続いている。

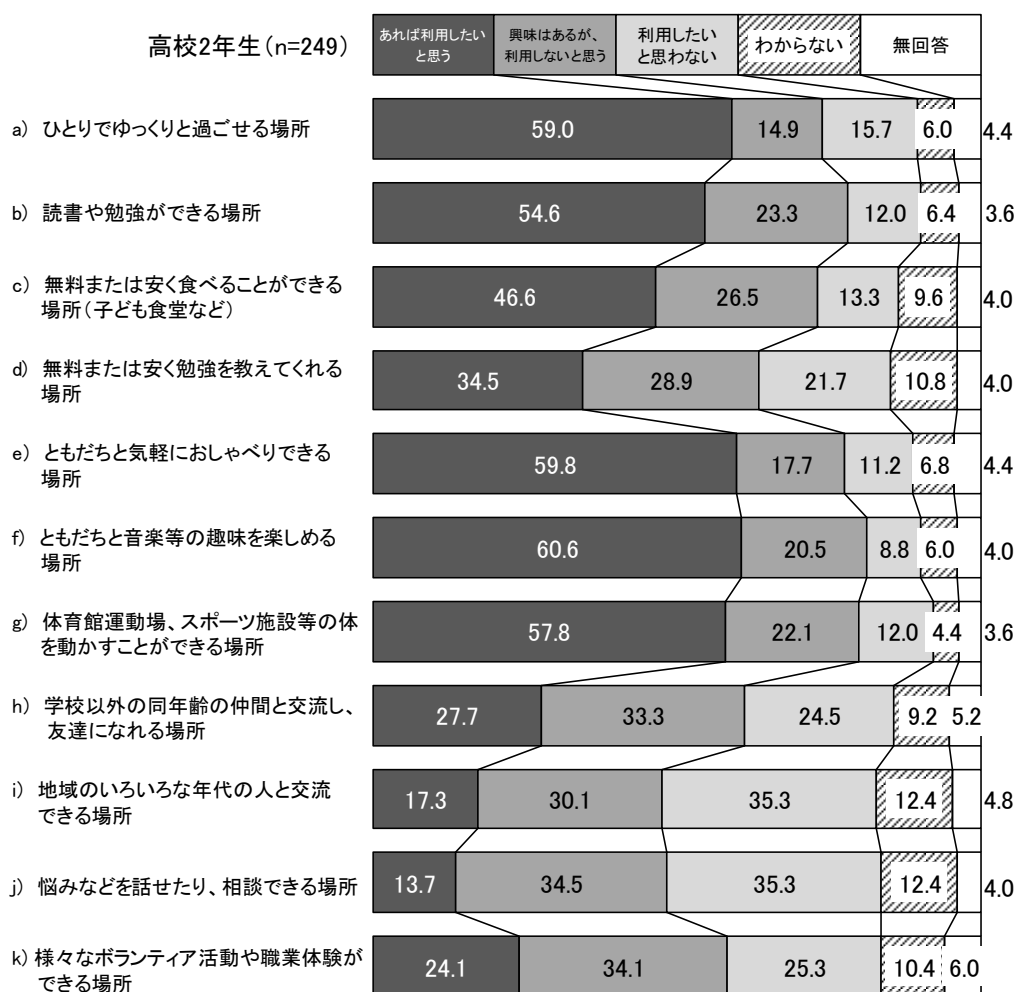
中学2年生は、「ともだちと気軽におしゃべりできる場所」、「体育館運動場、スポーツ施設等の体を動かすことができる場所」、「ともだちと音楽等の趣味を楽しめる場所」、「ひとりでゆっくりと過ごせる場所」が5割台となっている。

高校2年生は、「ともだちと音楽等の趣味を楽しめる場所」、「ともだちと気軽におしゃべりできる場所」、「ひとりでゆっくりと過ごせる場所」、「体育館運動場、スポーツ施設等の体を動かすことができる場所」が6割前後となっている。また、「読書や勉強ができる場所」が5割を超えている。









2 調査結果のまとめ

(1) 父母の就労状況について

父母の就労状況については、共働き家庭が圧倒的に多く、子ども全体（以下「全体」という。）では約8割を占めている。

(2) 勉強について

ふだん学校の授業以外でどのように勉強をしているかについては、「自分で勉強する」が9割弱で最も多くなっている。学年が上がるほど「家の人に教えてもらう」の割合が低下する傾向がみられる。中学2年生は、「塾で勉強する」が3割強となっている。

学校の授業以外での1日あたりの勉強時間について、「学校がある日（月～金曜日）」と「学校がない日（土・日曜日・祝日）」どちらも「30分以上、1時間よりすく少ない」の割合が最も高くなっている。学年が上がるほど1日の勉強時間が長くなる傾向がみられる。高校2年生の2割弱は、学校がない日は3時間以上と回答している。

クラスの中での成績については、高校2年生は、『上位』の割合が約4割を占め、小・中学生より高くなっている。その一方で、学校の授業の理解状況について、学年が上がるほど低下する傾向がみられ、高校2年生の約半数は、教科によっては学校の授業がわからないときがあると回答している。

授業がわからなくなった時期については、小学5年生は、「小学3・4年生のころ」が約5割を占めている。「小学5・6年生のころ」も4割を超えている。中学校2年生は、「中学1年生のころ」が過半数を占めている。高校2年生は、「高校1年生のころ」と「高校2年生になってから」がそれぞれ3割弱となっている。

(3) 進学希望について

将来どの段階まで進学したいかについては、小学5年生の約3割、中学2年生の4割強、高校2年生の過半数が「大学まで」を希望している。「高校まで」と「専門学校まで」がそれぞれ1割台となっている。

希望する教育段階を選んだ理由は、小学5年生、中学2年生ともに「希望する学校や職業があるから」が最も高く、高校2年生で「希望する学校や職業があるから」が7割弱となっている。

(4) 部活動等への参加状況・参加していない理由

地域のスポーツクラブや文化クラブ、学校の部活動への参加状況については、小学5年生の約6割、中学2年生の9割強、高校2年生の7割強が「参加している」と回答している。

部活動等に参加していない理由については、「入りたいクラブ・部活動がないから」が4割強、「塾や習い事が忙しいから」が約1割、「その他」が3割強を占めている。

(5) 日常生活について

持っているものや使うことができるものについて、携帯電話・スマートフォンは、学年が上がるほど所有率も上昇し、高校2年生では95%となっている。

放課後過ごす場所は、いずれの学年も「自分の家」が最も多く、一緒に過ごすのは家族（お

うちの大人・きょうだい等)や学校の友達が多い。その一方、小学5年生及び中学2年生の約2割は「ひとりである」と回答している。

食事の状況について、いずれの学年も朝食を食べる頻度は、夕食や夏休みや冬休みなどの期間の昼食に比べ低いが、全体では、いずれの食事も8割から9割以上が「毎日(週7日)」と回答している。また、一人又はきょうだいのみで食事をとる頻度は、学年が上がるほど高くなる傾向がみられる。一方、「週1～2日、ほとんど食べない」が一定数存在している。

体調不調時の医療機関での受診について、いずれの学年も体調不良のときには、8割以上が医療機関を受診できている。ただし、受診の必要性について、子どもと親の感じ方に差異があると思われるが、「連れていってもらえないときがある」と「ほとんど連れていってもらえない」の合計が1割弱みられ、少数ではあるが受診できていない子どもが一定数存在している。

就寝時間に関して、ほぼ同じ時刻に就寝している子どもが約3割を占めている。一方、小学5年生の1割強、中学2年生と高校2年生の2割強は、就寝時刻が一定していない。

(6) 家族の世話

小学5年生及び中学2年生の2割強、高校2年生の約1割が家族の世話をしていると回答している。世話を必要としているのは「母親」や「きょうだい」が多くなっている。

※『世話』の意味を『手伝い』と取り違えた錯誤回答が多く含まれるものと思われる。

家族の世話の内容は、「家事(食事の準備や掃除・洗濯)」が7割強で最も多い。学年が上がるほど高くなる傾向がみられる。「身体的な介護」、「薬の管理」など手伝いの範囲を超えるものがある。また、家族の世話をする頻度は、「ほぼ毎日」が3割強、「週に3～5日」が3割弱となっている。「週に1～2日」が2割強、「1か月に数日」が1割で続いている。家族の世話に費やす時間は、「30分未満」が6割弱で最も多い。学年が上がるほど高くなる傾向がみられる。『1時間未満』で約8割を占め、『1時間以上』が約2割みられる。家族の世話について、負担とは感じていない子どもが過半数を占めている。

(7) 悩みや困りごとの相談相手

困っていることや悩みごとがあるとき相談できると思う人については、「親」、「学校の先生」、「学校の友達」が多い。「相談できない・したくない」はいずれの学年も1割に満たない。

(8) 全体としての生活満足度

最近の生活の満足度については、小学5年生の8割弱、中学2年生と高校2年生の6割強は、「7～10(計)」と回答している。学年が上がるほどの割合が低下する傾向がみられる。無回答を除く全体の平均点は7.5点(小学5年生8.1点、中学2年生7.2点、高校2年生7.1点)となっており、総じて生活満足度は高い。

子どもの心理的な状態について、「情緒の問題」(b・e・h・j・o)に関して、5つの項目の結果を足し合わせて、スコアを算出する全体の平均値は3.3となっている。(0～10点、得点が高いほど、問題性が高いと考えられる。)

「仲間関係の問題」(d・g・i・l・n)に関して、5つの項目の結果を足し合わせて、スコアを算出する全体の平均値は2.1となっている。(0～10点、得点が高いほど、問題性が高いと考えられる。)

「向社会性」(a・c・f・k・m)に関して、5つの項目の結果を足し合わせて、スコアを算出する全体の平均値は6.0となっている。(0～10点、得点が高いほど、社会性が高いと考えられる。)

(9) その他

新型コロナウイルス感染症の拡大により変化があった内容については、「地域のクラブ活動や学校の部活動で活動する回数」が減少している。「親以外の大人や友達と話をすること」は増加しているが、「イライラや不安、気分が沈むこと」も増加している。

放課後や休日を過ごす場所について、「あれば利用したいと思う」の割合をみると、いずれの学年も「ともだちと気軽にしゃべりできる場所」、「体育館運動場、スポーツ施設等の体を動かすことができる場所」、「ともだちと音楽等の趣味を楽しめる場所」、「ひとりでゆっくりと過ごせる場所」で高くなっている。

IV参考資料

1 単純集計表（保護者票）

問1 お子さんとあなたとの関係は、次のどれにあたりますか。お子さんからみた続柄でお答えください。（あてはまるもの1つに○）

全体	母親（継母を含む。）	父親（継父を含む。）	祖父母	その他	無回答
1722	1502	207	4	1	8
100.0	87.2	12.0	0.2	0.1	0.5

問2 あなたがお住まいの地区を教えてください。（あてはまるもの1つに○）

全体	中央地区	比角地区	半田地区	枇杷島地区	剣野地区	大洲地区	鯨波地区	西中通地区	荒浜地区	北鱗石地区	田尻地区	高田地区
1722	208	226	157	99	169	43	13	140	86	63	193	80
100.0	12.1	13.1	9.1	5.7	9.8	2.5	0.8	8.1	5.0	3.7	11.2	4.6

全体	上米山地区	米山地区	中通地区	北条地区	高浜地区	西山町地区	上条地区	黒姫地区	中鱗石地区	南鱗石地区	高柳町地区	無回答
1722	1	10	35	53	5	91	10	5	15	6	6	8
100.0	0.1	0.6	2.0	3.1	0.3	5.3	0.6	0.3	0.9	0.3	0.3	0.5

問3 あなたの住居は、次のどれにあてはまりますか。（あてはまるもの1つに○）

全体	持ち家（親・きょうだいの名義を含む）	県営・市営住宅	民間の賃貸住宅・公社賃貸住宅	官舎・社宅	その他	無回答
1722	1564	84	55	9	4	6
100.0	90.8	4.9	3.2	0.5	0.2	0.3

問4 お子さんと同居し、生計を同一にしているご家族の構成と人数をお答えください。（a～hそれぞれについて、あてはまるもの1つに○）

単身赴任中の方や学業のために世帯を離れているお子さんがいる場合には、ご家族の人数に含めて教えてください。

a) 祖母

全体	いない	1人	2人	無回答
1722	1218	448	10	46
100.0	70.7	26.0	0.6	2.7

問4 b) 祖父

全体	いない	1人	2人	無回答
1722	1314	334	4	70
100.0	76.3	19.4	0.2	4.1

問4 c) 母親

全体	いない	1人	無回答
1722	17	1700	5
100.0	1.0	98.7	0.3

問4 d) 父親

全体	いない	1人	無回答
1722	151	1552	19
100.0	8.8	90.1	1.1

問4 e) 姉・兄

全体	いない	1人	2人	3人	4人以上	無回答
1722	688	669	189	24	4	148
100.0	40.0	38.9	11.0	1.4	0.2	8.6

問4 f) 妹・弟

全体	いない	1人	2人	3人	4人以上	無回答
1722	769	594	153	19	4	183
100.0	44.7	34.5	8.9	1.1	0.2	10.6

問4 g) その他

全体	いない	1人	2人	3人	4人以上	無回答
1722	1248	51	6	2	0	415
100.0	72.5	3.0	0.3	0.1	0.0	24.1

問4 h) 全体（あなたや対象のお子さんを含む）

全体	2人	3人	4人	5人	6人	7人	8人	9人	10人以上	無回答
1722	31	238	633	462	224	106	19	6	2	1
100.0	1.8	13.8	36.8	26.8	13.0	6.2	1.1	0.3	0.1	0.1

問5 お子さんの親の現在の年齢についてお答えください。（母親・父親それぞれについて数字で回答、いない場合やわからない場合は「-」と記入）

母親

全体	25～29歳	30～34歳	35～39歳	40～44歳	45～49歳	50～54歳	55～59歳	60～64歳	65～69歳	70歳以上	無回答
1722	17	103	328	519	521	166	26	2	1	1	38
100.0	1.0	6.0	19.0	30.1	30.3	9.6	1.5	0.1	0.1	0.1	2.2

問5 父親

全体	25～29歳	30～34歳	35～39歳	40～44歳	45～49歳	50～54歳	55～59歳	60～64歳	65～69歳	70歳以上	無回答
1722	7	77	226	415	468	271	60	15	5	3	175
100.0	0.4	4.5	13.1	24.1	27.2	15.7	3.5	0.9	0.3	0.2	10.2

問6 お子さんのご家族のうち、現在単身赴任中の方はいらっしゃいますか。(1～3については、あてはまるものすべてに○)

全体	お子さんの母親が単身赴任中	お子さんの父親が単身赴任中	その他	単身赴任中の者はいない	無回答
1722	2	99	32	1556	34
100.0	0.1	5.7	1.9	90.4	2.0

問7 お子さんと同居し、生計を同一にしている親の婚姻状況を教えてください。(あてはまるもの1つに○)

全体	結婚している(再婚や事実婚を含む。)	離婚	死別	未婚	わからない	いない	無回答
1722	1512	156	18	8	2	12	14
100.0	87.8	9.1	1.0	0.5	0.1	0.7	0.8

問8 前問で「2離婚」を選んだ場合、離婚相手と子供の養育費の取り決めをしていますか。また養育費を現在受け取っていますか。(あてはまるもの1つに○)

全体	取り決めをしており、受け取っている	特に取り決めはしていないが、受け取っている	取り決めをしていないが、受け取っている	取り決めをしており、受け取っていない	無回答
156	54	4	48	45	5
100.0	34.6	2.6	30.8	28.8	3.2

問9 ご家庭ではどれくらい、日本語以外の言語を使用していますか。(あてはまるもの1つに○)

全体	日本語のみを使用している	日本語以外の言語も使用しているが、日本語の方が多く	日本語以外の言語を使うことが多い	無回答
1722	1658	43	7	14
100.0	96.3	2.5	0.4	0.8

問10 お子さんの親が卒業・修了した学校をお答えください。(a,bそれぞれについて、あてはまるものひとつに○)

a)母親

全体	中学	中学、高校	中学、高校、専門学校	中学、5年制の高等専門学校	中学、高校、短大	中学、高校(または5年制の高等専門学校)、大学	中学、高校(または5年制の高等専門学校)、大学、大学院	その他	わからない	いない	無回答
1722	40	574	526	11	231	242	58	2	4	16	18
100.0	2.3	33.3	30.5	0.6	13.4	14.1	3.4	0.1	0.2	0.9	1.0

問10 b)父親

全体	中学	中学、高校	中学、高校、専門学校	中学、5年制の高等専門学校	中学、高校、短大	中学、高校(または5年制の高等専門学校)、大学	中学、高校(または5年制の高等専門学校)、大学、大学院	その他	わからない	いない	無回答
1722	68	630	279	14	75	408	100	3	8	97	40
100.0	3.9	36.6	16.2	0.8	4.4	23.7	5.8	0.2	0.5	5.6	2.3

問11 お子さんの親の就労状況について、あてはまるものを回答してください。(a,bそれぞれについて、あてはまるもの1つに○)

a)母親

全体	正社員・正規職員・会社役員	嘱託・契約社員・派遣職員	パート・アルバイト・日雇い・非常勤職員	自営業(家族従業者、内職、自由業、フリーランスを含む。)	働いていない(専業主婦/主夫を含む。)	わからない	いない	無回答
1722	748	92	592	93	156	5	19	17
100.0	43.4	5.3	34.4	5.4	9.1	0.3	1.1	1.0

問11 b)父親

全体	正社員・正規職員・会社役員	嘱託(しよくたく)・契約社員・派遣職員	パート・アルバイト・日雇い・非常勤職員	自営業(家族従業者、内職、自由業、フリーランスを含む。)	働いていない(専業主婦/主夫を含む。)	わからない	いない	無回答
1722	1413	21	8	105	14	10	112	39
100.0	82.1	1.2	0.5	6.1	0.8	0.6	6.5	2.3

問12 前の質問で「5働いていない」と答えた場合、働いていない最も主な理由を教えてください。(a,bそれぞれについて、あてはまるもの1つに○)

a)母親

全体	働きたいが、希望する条件の仕事がないため	子育てを優先したいため	家族の介護・介助のため	自分の病気や障害のため	通学しているため	その他の理由	無回答
156 100.0	20 12.8	57 36.5	15 9.6	24 15.4	6 3.8	19 12.2	15 9.6

問12 b)父親

全体	働きたいが、希望する条件の仕事がないため	子育てを優先したいため	家族の介護・介助のため	自分の病気や障害のため	通学しているため	その他の理由	無回答
14 100.0	0 0.0	2 14.3	0 0.0	4 28.6	0 0.0	8 57.1	0 0.0

問13 問11で1～4に○をつけた方のみ回答してください。普段の帰宅時間(自宅で営業している場合は終業する時間)は、何時頃ですか。(a,bそれぞれについて、あてはまるもの1つに○)

a)母親

全体	午後5時前	午後5時～7時までの間	午後7時～9時までの間	午後9時～11時までの間	午後11時以降	交代勤務で一定ではない	夜勤勤務	その他	無回答
1525 100.0	479 31.4	771 50.6	124 8.1	10 0.7	4 0.3	97 6.4	5 0.3	22 1.4	13 0.9

問13 b)父親

全体	午後5時前	午後5時～7時までの間	午後7時～9時までの間	午後9時～11時までの間	午後11時以降	交代勤務で一定ではない	夜勤勤務	その他	無回答
1547 100.0	25 1.6	683 44.1	446 28.8	95 6.1	17 1.1	194 12.5	13 0.8	40 2.6	34 2.2

問14 お子さんは、普段(月曜日～金曜日)の放課後、どこで過ごしますか。(一番回数の多いことで、あてはまるものに○)

全体	自分の家	祖父母の家	ともだちの家	塾・習い事・社会体育・スポーツクラブなど	学校(クラブ活動など)	児童クラブ・放課後子ども教室・放課後デイサービス	公園・広場	スーパー、商店街、コンビニエンスストアなどのお店	図書館・市民プラザ・アルフォーレ・市役所ロビー	コミュニティセンター、地域の居場所(学習支援の場や子ども食堂など地域で同じ年ごろの子どもが集まる場所)	アルバイト先	その他	無回答
1722 100.0	1260 73.2	75 4.4	11 0.6	66 3.8	241 14.0	48 2.8	10 0.6	5 0.3	5 0.3	0 0.0	5 0.3	23 1.3	9 0.5

問15 お子さんが0～2歳の間の主な養育・ご家庭もしくは教育・保育施設等をお答えください。(あてはまるもの1つに○)

全体	認可保育所・認定こども園	その他の教育・保育等の施設	親・親族以外の個人	主に保護者・親族が養育していた	その他	無回答
1722 100.0	713 41.4	32 1.9	54 3.1	867 50.3	4 0.2	52 3.0

問16 お子さんが3～5歳の間に通っていた(現在通っているをふくめる)教育・保育施設等で最も主なもの(期間が長いもの)をお答えください。(あてはまるもの1つに○)

全体	幼稚園・認可保育所・認定こども園	その他の教育・保育等の施設	親・親族以外の個人	主に保護者・親族が養育していた	その他	無回答
1722 100.0	1616 93.8	65 3.8	2 0.1	11 0.6	1 0.1	27 1.6

問17 育児・子育てを楽しみ感じますか。(あてはまるもの1つに○)

全体	とても楽しいと感じる	まあまあ楽しいと感じる	あまり楽しいと感じない	楽しいと感じない	その他	無回答
1722 100.0	512 29.7	1075 62.4	90 5.2	12 0.7	13 0.8	20 1.2

問18 あなたとお子さんの関わり方について、次のようなことにどれくらい当てはまりますか。(a～dそれぞれについて、あてはまるもの1つに○)

a)テレビ・ゲーム・インターネット等の視聴時間等のルールを決めている

全体	あてはまる	どちらかといえば、あてはまる	どちらかといえば、あてはまらない	あてはまらない	無回答
1722 100.0	405 23.5	677 39.3	406 23.6	218 12.7	16 0.9

問18 b)お子さんに本や新聞を読むように勧めている

全体	あてはまる	どちらかといえば、あてはまる	どちらかといえば、あてはまらない	あてはまらない	無回答
1722	272	631	512	285	22
100.0	15.8	36.6	29.7	16.6	1.3

問18 c)お子さんが小さいころ、絵本の読み聞かせをしていた

全体	あてはまる	どちらかといえば、あてはまる	どちらかといえば、あてはまらない	あてはまらない	無回答
1722	635	641	329	98	19
100.0	36.9	37.2	19.1	5.7	1.1

問18 d)お子さんから、勉強や成績のことについて話をしてくれる

全体	あてはまる	どちらかといえば、あてはまる	どちらかといえば、あてはまらない	あてはまらない	無回答
1722	544	613	316	219	30
100.0	31.6	35.6	18.4	12.7	1.7

問19 現在、お子さんが通園、通学している保護者の方にお聞きします。あなたは、次のようなことをどの程度していますか。(a,bそれぞれについて、あてはまるもの1つに○)

a)授業参観や運動会などの学校行事への参加

全体	よく参加している	ときどき参加している	あまり参加していない	まったく参加していない	無回答
1722	1249	335	87	22	29
100.0	72.5	19.5	5.1	1.3	1.7

問19 b)PTA活動や保護者会、放課後学習支援等のボランティアなどへの参加

全体	よく参加している	ときどき参加している	あまり参加していない	まったく参加していない	無回答
1722	477	707	344	166	28
100.0	27.7	41.1	20.0	9.6	1.6

問20 現在、お子さんが通学している保護者の方にお聞きします。お子さんの成績は、クラスの中でどのくらいだと思いますか。(あてはまるもの1つに○)

全体	上のほう	やや上のほう	まん中あたり	やや下のほう	下のほう	わからない	無回答
1722	198	312	505	210	207	119	171
100.0	11.5	18.1	29.3	12.2	12.0	6.9	9.9

問21 お子さんは将来、現実的に見てどの段階まで進学すると思いますか。(あてはまるもの1つに○)

全体	中学	中学、高校	中学、高校、専門学校	中学、5年制の高等専門学校	中学、高校、短大	中学、高校(または5年制の高等専門学校)、大学	中学、高校(または5年制の高等専門学校)、大学、大学院	その他	まだわからない	高校には進学していない・進学していたが中退した	無回答
1722	6	263	369	8	45	658	58	9	275	2	29
100.0	0.3	15.3	21.4	0.5	2.6	38.2	3.4	0.5	16.0	0.1	1.7

問22 前問で1~8と答えた場合、その理由は何ですか。(1~5については、あてはまるものすべてに○)

全体	お子さんがそう希望しているから	一般的な進路だと思うから	お子さんの学力から考えて	家庭の経済的な状況から考えて	その他	特に理由はない	無回答
1416	583	411	369	154	51	129	4
100.0	41.2	29.0	26.1	10.9	3.6	9.1	0.3

問23 お子さんの通学状況について、もっとも近いものはどれですか。(あてはまるもの1つに○)

全体	ほぼ毎日通っている	欠席は年間30日未満である	欠席は年間30日以上、60日未満である	欠席は年間60日以上、1年未満である	欠席が1年以上続いている	わからない・学校に通っていない	無回答
1722	1473	93	29	14	4	47	62
100.0	85.5	5.4	1.7	0.8	0.2	2.7	3.6

問24 あなたは次に挙げる事柄で頼れる人はいませんか。(a~cそれぞれについて、1~3のあてはまるもの1つに○)

a) 子育てに関する相談

全体	頼れる人がいる	いない	そのことでは人に頼らない	無回答
1722	1564	88	60	10
100.0	90.8	5.1	3.5	0.6

問24 また、「1頼れる人がいる」場合、それはだれですか。(①～⑦のあてはまるものすべてに○)

a) 子育てに関する相談

全体	家族・親族	友人・知人	近所の人	職場の人	民生委員・児童委員	相談・支援機関や福祉の人	その他	無回答
1564	1443	927	98	515	13	84	20	20
100.0	92.3	59.3	6.3	32.9	0.8	5.4	1.3	1.3

問24 b) 重要な事柄の相談

全体	頼れる人がいる	いない	そのことでは人に頼らない	無回答
1722	1548	91	62	21
100.0	89.9	5.3	3.6	1.2

問24 また、「1頼れる人がいる」場合、それはだれですか。(①～⑦のあてはまるものすべてに○)

b) 重要な事柄の相談

全体	家族・親族	友人・知人	近所の人	職場の人	民生委員・児童委員	相談・支援機関や福祉の人	その他	無回答
1548	1467	503	20	155	5	37	6	22
100.0	94.8	32.5	1.3	10.0	0.3	2.4	0.4	1.4

問24 c) いざという時のお金の援助

全体	頼れる人がいる	いない	そのことでは人に頼らない	無回答
1722	1149	244	305	24
100.0	66.7	14.2	17.7	1.4

問24 また、「1頼れる人がいる」場合、それはだれですか。(①～⑦のあてはまるものすべてに○)

c) いざという時のお金の援助

全体	家族・親族	友人・知人	近所の人	職場の人	民生委員・児童委員	相談・支援機関や福祉の人	その他	無回答
1149	1132	21	1	3	1	4	3	11
100.0	98.5	1.8	0.1	0.3	0.1	0.3	0.3	1.0

問25 あなたは、現在の暮らしの状況をどのように感じていますか。(あてはまるもの1つに○)

全体	大変ゆとりがある	ゆとりがある	ふつう	苦しい	大変苦しい	無回答
1722	20	203	1012	366	110	11
100.0	1.2	11.8	58.8	21.3	6.4	0.6

問26 世帯全体のおおよその年間収入(税込)はいくらですか。(あてはまるもの1つに○)

全体	50万円未満	50～100万円未満	100～150万円未満	150～200万円未満	200～250万円未満	250～300万円未満	300～350万円未満	350～400万円未満	400～450万円未満	450～500万円未満	500～600万円未満	600～700万円未満
1722	10	14	33	49	51	65	54	93	102	134	242	214
100.0	0.6	0.8	1.9	2.8	3.0	3.8	3.1	5.4	5.9	7.8	14.1	12.4

全体	700～800万円未満	800～900万円未満	900～1000万円未満	1000万円以上	無回答
1722	202	152	113	143	51
100.0	11.7	8.8	6.6	8.3	3.0

問27 お子さんのための貯蓄をしていますか。(あてはまるもの1つに○)

全体	貯蓄をしている	貯蓄をしたいが、できていない	貯蓄をするつもりはない	無回答
1722	1171	534	9	8
100.0	68.0	31.0	0.5	0.5

問28 お子さんのみで食事することがありますか。(あてはまるもの1つに○)

全体	よくある	ときどきある	まれにある	まったくない	無回答
1722	116	417	534	647	8
100.0	6.7	24.2	31.0	37.6	0.5

問29 お子さんにかかる教育費で負担に感じるものは何ですか。(あてはまるものすべてに○)

全体	学習塾や習いごと(社会体育やスポーツクラブを除く)など学校以外の教材費	制服・靴・鞄など身の回りのもの	給食費・学級費・教材費	部活動、社会体育やスポーツクラブなどの費用	修学旅行などの積み立て	とくに負担は感じない	無回答
1722	687	720	396	369	226	444	16
100.0	39.9	41.8	23.0	21.4	13.1	25.8	0.9

問30 あなたの世帯では、過去1年の間に、経済的な理由で、次のa～gにあるような経験をされたことがありましたか(a～gそれぞれについて、あてはまるもの1つに○)

a)家族が必要な食料を買うことができなかった(嗜好品はふくみません)

全体	よくあった	ときどきあった	まれにあった	まったくなかった	無回答
1722	22	70	146	1457	27
100.0	1.3	4.1	8.5	84.6	1.6

問30 b)子どもに新しい衣服や靴を買うことができなかった(高価な衣服や貴金属・宝飾品はふくみません)

全体	よくあった	ときどきあった	まれにあった	まったくなかった	無回答
1722	42	93	217	1349	21
100.0	2.4	5.4	12.6	78.3	1.2

問30 c)医療機関を受診することができなかった

全体	よくあった	ときどきあった	まれにあった	まったくなかった	無回答
1722	12	31	29	1615	35
100.0	0.7	1.8	1.7	93.8	2.0

問30 d)電気・ガス・水道などの支払いが滞った

全体	よくあった	ときどきあった	まれにあった	まったくなかった	無回答
1722	34	37	69	1549	33
100.0	2.0	2.1	4.0	90.0	1.9

問30 e)電話(固定・携帯)などの通信料の支払いが滞った

全体	よくあった	ときどきあった	まれにあった	まったくなかった	無回答
1722	28	23	63	1575	33
100.0	1.6	1.3	3.7	91.5	1.9

問30 f)家賃や住宅ローンの支払いが滞った

全体	よくあった	ときどきあった	まれにあった	まったくなかった	無回答
1722	14	21	32	1621	34
100.0	0.8	1.2	1.9	94.1	2.0

問30 g)金融機関などに借金をした

全体	よくあった	ときどきあった	まれにあった	まったくなかった	無回答
1722	40	45	93	1509	35
100.0	2.3	2.6	5.4	87.6	2.0

問31 あなたの世帯では、過去1年の間に、経済的な理由で、次のa～dにあるような経験をされたことがありましたか。(a～dそれぞれについて、あてはまるもの1つに○)

a)子どものための本や絵本が買えなかった

全体	よくあった	ときどきあった	まれにあった	まったくなかった	無回答
1722	30	57	131	1464	40
100.0	1.7	3.3	7.6	85.0	2.3

問31 b)子どもにおこづかいを渡すことができなかった

全体	よくあった	ときどきあった	まれにあった	まったくなかった	無回答
1722	85	69	172	1365	31
100.0	4.9	4.0	10.0	79.3	1.8

問31 c) 子どもの社会体育・クラブ活動・部活動に必要な道具などを買うことができなかった

全体	よくあった	ときどきあった	まれにあった	まったくなかった	無回答
1722	15	34	74	1558	41
100.0	0.9	2.0	4.3	90.5	2.4

問31 d) 学用品などの教材費が買えなかった

全体	よくあった	ときどきあった	まれにあった	まったくなかった	無回答
1722	5	18	47	1618	34
100.0	0.3	1.0	2.7	94.0	2.0

問32 あなたの世帯では、過去1年の間に、経済的な理由でできなかったことがありますか。(あてはまるものすべてに○)

全体	子どもを習いごとに通わせることができなかった	子どもを学習塾に通わせることができなかった	子どもの誕生日を祝うことができなかった	無回答
1722	192	207	34	1397
100.0	11.1	12.0	2.0	81.1

問33 次のa)～d)の質問について、この1か月間のあなたの気持ちはどのようでしたか。(a～それぞれについて、あてはまるもの1つに○)

a) 神経過敏に感じた

全体	いつも	たいてい	ときどき	少しだけ	まったくくない	無回答
1722	83	103	332	399	769	36
100.0	4.8	6.0	19.3	23.2	44.7	2.1

問33 b) 絶望的だと感じた

全体	いつも	たいてい	ときどき	少しだけ	まったくくない	無回答
1722	41	60	171	265	1155	30
100.0	2.4	3.5	9.9	15.4	67.1	1.7

問33 c) そわそわ、落ち着かなく感じた

全体	いつも	たいてい	ときどき	少しだけ	まったくくない	無回答
1722	38	72	243	389	932	48
100.0	2.2	4.2	14.1	22.6	54.1	2.8

問33 d) 気分が沈み込んで、何が起こっても気が晴れないように感じた

全体	いつも	たいてい	ときどき	少しだけ	まったくくない	無回答
1722	49	86	275	435	843	34
100.0	2.8	5.0	16.0	25.3	49.0	2.0

問33 e) 何をするのも面倒だと感じた

全体	いつも	たいてい	ときどき	少しだけ	まったくくない	無回答
1722	84	129	349	514	614	32
100.0	4.9	7.5	20.3	29.8	35.7	1.9

問33 f) 自分は価値のない人間だと感じた

全体	いつも	たいてい	ときどき	少しだけ	まったくくない	無回答
1722	42	70	171	307	1103	29
100.0	2.4	4.1	9.9	17.8	64.1	1.7

問34 全体として、あなたは最近の生活に、どのくらい満足していますか。「0」(まったく満足していない)から「10」(十分に満足している)の数字で教えてください。(あてはまるもの1つに○)

全体	0	1	2	3	4	5	6	7	8	9	10	無回答
1722	29	26	54	135	125	309	153	281	335	131	131	13
100.0	1.7	1.5	3.1	7.8	7.3	17.9	8.9	16.3	19.5	7.6	7.6	0.8

問35 あなたのご家庭の現在の生活は、新型コロナウイルス感染症の拡大により(令和2年(2020年)2月以前)から比べて、どのように変わりましたか。(a～それぞれについて、あてはまるもの1つに○)

a) 世帯全体の収入の変化

全体	増えた	減った	変わらない	無回答
1722	66	477	1150	29
100.0	3.8	27.7	66.8	1.7

問35 b) 生活に必要な支出の変化

全体	増えた	減った	変わらない	無回答
1722	980	52	660	30
100.0	56.9	3.0	38.3	1.7

問35 c) お金が足りなくて、必要な食料や衣服を買えないこと

全体	増えた	減った	変わらない	無回答
1722	314	36	1338	34
100.0	18.2	2.1	77.7	2.0

問35 d) お子さんと話をすること

全体	増えた	減った	変わらない	無回答
1722	263	71	1360	28
100.0	15.3	4.1	79.0	1.6

問35 e) 家庭内で言い争ったり、もめごとが起こること

全体	増えた	減った	変わらない	無回答
1722	313	61	1314	34
100.0	18.2	3.5	76.3	2.0

問35 f) あなた自身がイライラや不安を感じたり、気分が沈むこと

全体	増えた	減った	変わらない	無回答
1722	666	29	992	35
100.0	38.7	1.7	57.6	2.0

問36 あなたの家庭では、以下の支援制度をこれまでに利用したことがありますか。(a～gそれぞれについて、1～3のあてはまるもの1つに○)

a 就学援助

全体	現在利用している	現在利用していないが、以前利用したことがある	利用したことがない	無回答
1722	199	87	1402	34
100.0	11.6	5.1	81.4	2.0

問36 また、「3利用したことがない」場合、その理由は何ですか。(①～⑤のあてはまるもの1つに○)

a 就学援助

全体	制度の対象外(収入等の条件を満たさない)だと思うから	利用はできるが、特に利用したいと思わなかったから	利用したいが、今までこの支援制度を知らなかったから	利用したいが、手続がわからなかったり、利用しにくいから	それ以外の理由	無回答
1402	1160	25	9	24	51	133
100.0	82.7	1.8	0.6	1.7	3.6	9.5

問36 b 生活保護

全体	現在利用している	現在利用していないが、以前利用したことがある	利用したことがない	無回答
1722	6	6	1640	70
100.0	0.3	0.3	95.2	4.1

問36 また、「3利用したことがない」場合、その理由は何ですか。(①～⑤のあてはまるもの1つに○)

b 生活保護

全体	制度の対象外(収入等の条件を満たさない)だと思うから	利用はできるが、特に利用したいと思わなかったから	利用したいが、今までこの支援制度を知らなかったから	利用したいが、手続がわからなかったり、利用しにくいから	それ以外の理由	無回答
1640	1405	16	6	16	51	146
100.0	85.7	1.0	0.4	1.0	3.1	8.9

問36 c 生活困窮者の自立支援相談窓口

全体	現在利用している	現在利用していないが、以前利用したことがある	利用したことがない	無回答
1722	6	10	1636	70
100.0	0.3	0.6	95.0	4.1

問36 また、「3利用したことがない」場合、その理由は何ですか。(①～⑤のあてはまるもの1つに○)

gひとり親家庭および寡婦の方への貸付

全体	制度の対象外(収入等の条件を満たさない)だと思うから	利用できるが、特に利用したいと思わなかったから	利用したいが、今までこの支援制度を知らなかったから	利用したいが、手続がわからなかったり、利用しにくいから	それ以外の理由	無回答
1627	1334	47	14	21	91	120
100.0	82.0	2.9	0.9	1.3	5.6	7.4

問37 あなたは、お子さんの祖父母や叔父・叔母などから子育てについてサポート(直接的な支援)を受けることはありますか(ありましたか)。(あてはまるもの1つに○)

全体	よくある(あった)	ときどきある(あった)	まれにある(あった)	まったくない(なかった)	無回答
1722	728	472	288	215	19
100.0	42.3	27.4	16.7	12.5	1.1

問38 あなたは、子育てに関する情報をどのような方法で入手していますか。(あてはまるものすべてに○)

全体	市の広報誌	インターネット	市のホームページ	柏崎市子育て応援サイト「すくすくネット」	家族	友人・知人	園・学校など	テレビ・ラジオ	公共機関にあるチラシなど	書籍・雑誌など	新聞
1722	695	948	385	114	596	1016	836	282	131	209	155
100.0	40.4	55.1	22.4	6.6	34.6	59.0	48.5	16.4	7.6	12.1	9.0

全体	その他	情報収集はしていない	無回答
1722	16	130	16
100.0	0.9	7.5	0.9

問39 子育てやお子さんについて、悩んでいることはありますか。(あてはまるものすべてに○)

全体	子どものしつけや教育について自信が持てない	子どもが勉強しない	子どもの食事や栄養	子どもの発育・発達や病気	子どもの教育費	配偶者と子育てについて意見が合わない	子どもの進学や受験	子育てについて相談する相手がいない	子どもの非行や問題行動	家族の協力が得られないなど、子育てを一人でしている	子どもの就職	とくに悩みはない	無回答
1722	432	410	278	364	567	146	734	29	69	61	213	381	30
100.0	25.1	23.8	16.1	21.1	32.9	8.5	42.6	1.7	4.0	3.5	12.4	22.1	1.7

2 単純集計表（子ども票）

問1 すべての方にお聞きします。あなたの性別を教えてください。（あてはまるもの1つに○）

全体	男	女	その他・答えたくない	無回答
1350	698	629	19	4
100.0	51.7	46.6	1.4	0.3

問2 すべての方にお聞きします。あなたが住んでいる地区を教えてください。（あてはまるもの1つに○）

全体	中央地区	比角地区	半田地区	枇杷島地区	剣野地区	大洲地区	鯨波地区	西中通地区	荒浜地区	北鯖石地区	田尻地区	高田地区
1350	124	182	116	72	115	34	9	100	63	45	145	60
100.0	9.2	13.5	8.6	5.3	8.5	2.5	0.7	7.4	4.7	3.3	10.7	4.4

全体	上米山地区	米山地区	中通地区	北条地区	高浜地区	西山町地区	上条地区	黒姫地区	中鯖石地区	南鯖石地区	高柳町地区	無回答
1350	2	13	26	35	2	76	7	1	12	6	7	98
100.0	0.1	1.0	1.9	2.6	0.1	5.6	0.5	0.1	0.9	0.4	0.5	7.3

問3 すべての方にお聞きします。あなたの学年を教えてください。（あてはまるもの1つに○）

全体	小学5年生	中学2年生	高校2年生	高校にはいない	無回答
1350	525	567	249	5	4
100.0	38.9	42.0	18.4	0.4	0.3

問4 すべての方にお聞きします。あなたのお母さんとお父さんが働いているか教えてください。（あてはまるもの1つに○）

a) 母親

全体	働いている	たまに働いている	働いていない	母親または父親はいない	無回答
1350	1179	37	107	8	19
100.0	87.3	2.7	7.9	0.6	1.4

問4 b) 父親

全体	働いている	たまに働いている	働いていない	母親または父親はいない	無回答
1350	1215	2	13	98	22
100.0	90.0	0.1	1.0	7.3	1.6

問5 すべての方にお聞きします。あなたは、ふだん学校の授業以外で、どのように勉強をしていますか。※勉強には学校の宿題もふくみます。（1～8については、あてはまるものすべてに○）

全体	自分で勉強する	塾で勉強する	学校の補習を受ける	家庭教師に教えてもらう	地域の人などが行う無料の勉強会に参加する	家の人に教えてもらう	友達と勉強する	その他	学校の授業以外で勉強はしない	無回答
1350	1172	314	29	25	3	422	318	41	57	10
100.0	86.8	23.3	2.1	1.9	0.2	31.3	23.6	3.0	4.2	0.7

問6 すべての方にお聞きします。あなたは、ふだん学校の授業以外に、1日あたりどれくらいの時間勉強をしますか。※学校の宿題をする時間や、塾などでの勉強時間もふくみます。

(a,bそれぞれについて、あてはまるもの1つに○) a) 学校がある日(月～金曜日)

全体	まったくしない	30分より少ない	30分以上、1時間より少ない	1時間以上、2時間より少ない	2時間以上、3時間より少ない	3時間以上	無回答
1350	92	261	565	333	64	14	21
100.0	6.8	19.3	41.9	24.7	4.7	1.0	1.6

問6 b) 学校がない日(土・日曜日・祝日)

全体	まったくしない	30分より少ない	30分以上、1時間より少ない	1時間以上、2時間より少ない	2時間以上、3時間より少ない	3時間以上	無回答
1350	111	224	429	346	134	70	36
100.0	8.2	16.6	31.8	25.6	9.9	5.2	2.7

問7 小学5年生・中学2年生・高校2年生にお聞きします。

あなたの成績は、クラスの中でどのくらいだと思いますか。（あてはまるもの1つに○）

全体	上のほう	やや上のほう	まん中あたり	やや下のほう	下のほう	わからない	無回答
1341	171	228	429	194	189	116	14
100.0	12.8	17.0	32.0	14.5	14.1	8.7	1.0

問8 小学5年生・中学2年生・高校2年生にお聞きします。

あなたは、学校の授業がわからないことがありますか。（あてはまるもの1つに○）

全体	いつもわかる	だいたいわかる	教科によってはわからないことがある	わからないことが多い	ほとんどわからない	無回答
1341	136	604	508	61	17	15
100.0	10.1	45.0	37.9	4.5	1.3	1.1

問9 前の質問で「3教科によってはわからないことがある」「4わからないことが多い」「5ほとんどわからない」と答えた人にお聞きします。

いっところから、授業がわからないことがありなりましたか。(あてはまるもの1つに○)

全体	小学1・2年生のころ	小学3・4年生のころ	小学5・6年生のころ	中学1年生のころ	中学2年生のころ	中学3年生のころ	高校1年生のころ	高校2年生になってから	無回答
586 100.0	22 3.8	111 18.9	129 22.0	174 29.7	62 10.6	10 1.7	38 6.5	35 6.0	5 0.9

問10-1 小学5年生または中学2年生にお聞きします。

あなたは、将来、どこまで進学したいですか。(あてはまるもの1つに○)

全体	中学まで	高校まで	専門学校まで	5年制の高等専門学校まで	短大まで	大学まで	大学院まで	その他	まだわからない	無回答
1092 100.0	5 0.5	194 17.8	143 13.1	5 0.5	8 0.7	403 36.9	17 1.6	4 0.4	294 26.9	19 1.7

問11-1 前の質問で1～8と答えた場合、その理由を教えてください。(1～8については、あてはまるものすべてに○)

全体	希望する学校や職業があるから	自分の成績から考えて	親がそう言っているから	兄・姉がそうしているから	まわりの先輩や友達にそうしているから	家にお金がないと思うから	早く働く必要があるから	その他	とくに理由はない	無回答
779 100.0	376 48.3	130 16.7	115 14.8	56 7.2	21 2.7	18 2.3	18 2.3	57 7.3	169 21.7	9 1.2

問10-2 16～17歳の高校2年生相当の方にお聞きします。

あなたは、将来、どこまで進学したいですか。(あてはまるもの1つに○)

全体	高校には進学しなかった(進学したが中退したをふくむ)	高校まで	専門学校まで	5年制の高等専門学校まで	短大まで	大学まで	大学院まで	その他	まだわからない	無回答
254 100.0	0 0.0	28 11.0	38 15.0	0 0.0	2 0.8	140 55.1	10 3.9	5 2.0	25 9.8	6 2.4

問11-2 前の質問で1～8と答えた場合、その理由を教えてください。(1～8については、あてはまるものすべてに○)

全体	希望する学校や職業があるから	自分の成績から考えて	親がそう言っているから	兄・姉がそうしているから	まわりの先輩や友達にそうしているから	家にお金がないと思うから	早く働く必要があるから	その他	とくに理由はない	無回答
223 100.0	151 67.7	36 16.1	21 9.4	9 4.0	13 5.8	7 3.1	4 1.8	17 7.6	22 9.9	2 0.9

問12 小学5年生・中学2年生・高校2年生にお聞きします。

あなたは、放課後や休日、地域のスポーツクラブや文化クラブ、学校の部活動に参加していますか。(あてはまるもの1つに○)

全体	参加している	参加していない	無回答
1341 100.0	1029 76.7	306 22.8	6 0.4

問13 前の質問で「2参加していない」と答えた人にお聞きします。参加していない理由は何ですか。(あてはまるものすべてに○)

全体	入りたいクラブ・部活動がないから	塾や習い事が忙しいから	費用がかかるから	家の事情(家族の世話、家事など)があるから	一緒にいる友達がいないから	その他	無回答
306 100.0	140 45.8	36 11.8	22 7.2	17 5.6	23 7.5	112 36.6	8 2.6

問14 すべての方にお聞きします。あなたが、持っているものや、あなたが使うことができるものを選んでください。

全体	本(学校の教科書やマンガはのぞく)	マンガ・雑誌	子ども部屋(ひとり部屋やきょうだいで一緒に使っている部屋など)	携帯音楽プレーヤー・インターネットにつながるパソコン・タブレット機器	習い事などの道具(ボールやラケットなどの運動用具ふくむ)	ゲーム機	自転車	テレビ	携帯電話・スマートフォン	化粧品・アクセサリー	自分で選んだ服	キャラクターグッズ
1350 100.0	1092 80.9	1098 81.3	1066 79.0	952 70.5	922 68.3	1194 88.4	1209 89.6	1043 77.3	885 65.6	491 36.4	1041 77.1	924 68.4

全体	その他	あてはまるものはない	無回答
1350 100.0	222 16.4	0 0.0	7 0.5

問15 小学5年生・中学2年生・高校2年生にお聞きします。あなたは、ふだん(月曜日～金曜日)の放課後、どこで過ごしますか。(一番回数の多くあてはまるもの1つに○)

全体	自分の家	祖父母の家	友達の家	塾・習い事・スポーツクラブなど	学校(クラブ活動など)	児童クラブ・放課後子ども教室・放課後デイサービス	公園・広場	スーパー、商店街、コンビニエンスストアなどのお店	図書館・市民プラザ・アルフォーレ・市役所ロビー	コミュニティセンター・地域の居場所(学習支援の場や子ども食堂など地域で同じ年ごろの子どもが集まる場所)	アルバイト先	その他	無回答
1341	1020	43	31	93	196	22	26	8	7	1	9	11	5
100.0	76.1	3.2	2.3	6.9	14.6	1.6	1.9	0.6	0.5	0.1	0.7	0.8	0.4

問16 小学5年生・中学2年生・高校2年生にお聞きします。あなたは、ふだん(月曜日～金曜日)の放課後、だれと過ごしますか。(1～7について、あてはまるものすべてに○)

全体	おうちの大人(親・祖父母・親せきなど)	きょうだい	おうちの人以上の大人(近所の大人、塾や習い事の先生など)	学校の友達	クラブ活動の仲間	学校以外の友達(地域のスポーツクラブ、近所の友達)	その他の人	ひとりである	無回答
1341	920	625	97	376	289	75	26	249	9
100.0	68.6	46.6	7.2	28.0	21.6	5.6	1.9	18.6	0.7

問17 すべての方にお聞きします。あなたは週にどのくらい、食事をしていますか。(a～cそれぞれについて、あてはまるもの1つに○)

a) 朝食

全体	毎日食べる(週7日)	週5～6日	週3～4日	週1～2日、ほとんど食べない	無回答
1350	1114	133	40	58	5
100.0	82.5	9.9	3.0	4.3	0.4

問17 b) 夕食

全体	毎日食べる(週7日)	週5～6日	週3～4日	週1～2日、ほとんど食べない	無回答
1350	1315	19	6	1	9
100.0	97.4	1.4	0.4	0.1	0.7

問17 c) 夏休みや冬休みなどの期間の昼食

全体	毎日食べる(週7日)	週5～6日	週3～4日	週1～2日、ほとんど食べない	無回答
1350	1193	103	34	10	10
100.0	88.4	7.6	2.5	0.7	0.7

問18 すべての方にお聞きします。あなたは、ひとりまたはきょうだいのみで食事をすることがありますか。(あてはまるもの1つに○)

全体	よくある	ときどきある	ほとんどない	まったくない	わからない	無回答
1350	109	447	386	389	15	4
100.0	8.1	33.1	28.6	28.8	1.1	0.3

問19 すべての方にお聞きします。あなたは、体の具合が悪くなったときに、お医者さんや歯医者さんに連れていってもらっていますか。(あてはまるもの1つに○)

全体	いつも連れていってもらえる	連れていってもらえないときがある	ほとんど連れていってもらえない	連れていってもらう必要を感じない	無回答
1350	1139	100	19	84	8
100.0	84.4	7.4	1.4	6.2	0.6

問20 すべての方にお聞きします。あなたは、ふだん(月曜日～金曜日)、ほぼ同じ時間に寝ていますか。(あてはまるもの1つに○)

全体	そうである	どちらかといえばそうである	どちらかといえばそうではない	そうではない	無回答
1350	416	655	189	87	3
100.0	30.8	48.5	14.0	6.4	0.2

問21 すべての方にお聞きします。あなたは家族のお世話をしていますか。(ここで「お世話」とは本来大人がするとされている家事や家族の世話をすることです。)

(あてはまるもの1つに○)

全体	している	していない	無回答
1350	269	1042	39
100.0	19.9	77.2	2.9

問21 「1. している」と回答した場合、お世話を必要としている人を教えてください。(あてはまるものすべてに○)

全体	母親	父親	祖母	祖父	きょうだい	その他	わからない	無回答
269	127	57	26	9	106	13	23	29
100.0	47.2	21.2	9.7	3.3	39.4	4.8	8.6	10.8

問22 問21で、家族のお世話をしていると答えた方にお聞きします。あなたがやっているお世話の内容を教えてください。(あてはまるものすべてに○)

全体	家事(食事の準備や掃除・洗濯)	きょうだいの世話や保育所等への送り迎えなど	身体的な介護(入浴やトイレのお世話など)	外出の付き添い(買い物や散歩など)	通院の付き添い	感情面のサポート(愚痴を聞く、話し相手になるなど)	見守り	通訳(日本語や手話など)	家のお金の管理	薬の管理	その他	無回答
269	193	47	11	70	1	39	65	3	1	4	17	9
100.0	71.7	17.5	4.1	26.0	0.4	14.5	24.2	1.1	0.4	1.5	6.3	3.3

問23 問21で、家族のお世話をしていると答えた方にお聞きします。お世話をしている頻度を教えてください。(あてはまるもの1つに○)

全体	ほぼ毎日	週に3～5日	週に1～2日	1か月に数日	その他	無回答
269	87	76	64	28	4	10
100.0	32.3	28.3	23.8	10.4	1.5	3.7

問24 問21で、家族のお世話をしていると答えた方にお聞きします。平日にお世話はどれくらい行っていますか。(あてはまるもの1つに○)

全体	30分未満	30分以上1時間未満	1時間以上3時間未満	3時間以上5時間未満	5時間以上7時間未満	7時間以上	その他	無回答
269	157	60	24	1	2	1	13	11
100.0	58.4	22.3	8.9	0.4	0.7	0.4	4.8	4.1

問25 問21で、家族のお世話をしていると答えた方にお聞きします。お世話を負担(つらい・きつい)と感じていますか。(あてはまるもの1つに○)

全体	感じていない	まあまあ感じている	ときどき感じている	わからない	無回答
269	148	35	51	23	12
100.0	55.0	13.0	19.0	8.6	4.5

問26 すべての方にお聞きします。あなたに困っていることや悩みごとがあるとき、あなたが相談できると思う人はだれですか。(1～9については、あてはまるものすべてに○)

全体	親	きょうだい	祖父母など	学校の先生	学校の友達	学校外の友達	スクールカウンセラー、スクールソーシャルワーカーなど	その他の大人(児童クラブの人、塾・習い事の先生、地域の人など)	ネットで知り合った人	だれにも相談できない、相談したくない	無回答
1350	1019	367	251	477	868	188	69	61	60	85	18
100.0	75.5	27.2	18.6	35.3	64.3	13.9	5.1	4.5	4.4	6.3	1.3

問27 すべての方にお聞きします。全体として、あなたは最近の生活に、どのくらい満足していますか。

「0」(まったく満足していない)から「10」(十分に満足している)の数字で教えてください。(あてはまるもの1つに○)

全体	0	1	2	3	4	5	6	7	8	9	10	無回答
1350	11	9	21	39	49	144	103	202	230	204	324	14
100.0	0.8	0.7	1.6	2.9	3.6	10.7	7.6	15.0	17.0	15.1	24.0	1.0

問28 すべての方にお聞きします。以下のそれぞれの質問について、「1あてはまらない」「2まああてはまる」「3あてはまる」のどれかから回答してください。

答えに自信がなくても、あるいは、その質問がばからしいと思えたとしても、全部の質問に答えてください。あなたのここ半年くらいのことを考えて教えてください。

(a～eそれぞれについて、あてはまるもの1つに○)

a) 私は、他人に対して親切にするようにしている。私は、他人の気持ちをよく考える。

全体	あてはまらない	まああてはまる	あてはまる	無回答
1350	45	629	661	15
100.0	3.3	46.6	49.0	1.1

問28 b) 私は、よく頭やお腹がいたくなったり、気持ちが悪くなったりする。

全体	あてはまらない	まああてはまる	あてはまる	無回答
1350	740	413	185	12
100.0	54.8	30.6	13.7	0.9

問28 c) 私は、他の子どもたちと、よく分け合う(食べ物・ゲーム・ペンなど)。

全体	あてはまらない	まああてはまる	あてはまる	無回答
1350	450	555	328	17
100.0	33.3	41.1	24.3	1.3

問28 d) 私は、たいいてい一人である。だいたいいつも一人で遊ぶか、人と付き合うことを避ける。

全体	あてはまらない	まああてはまる	あてはまる	無回答
1350	1023	239	74	14
100.0	75.8	17.7	5.5	1.0

問28 e) 私は、心配ごとが多く、いつも不安だ。

全体	あてはまらない	まああてはまる	あてはまる	無回答
1350	750	413	174	13
100.0	55.6	30.6	12.9	1.0

問28 f) 私は、誰かが心を痛めていたり、落ち込んでいたり、嫌な思いをしているときなど、すすんで助ける。

全体	あてはまらない	まああてはまる	あてはまる	無回答
1350	144	753	431	22
100.0	10.7	55.8	31.9	1.6

問28 g) 私は、仲の良い友達が少ないとも一人はいる。

全体	あてはまらない	まああてはまる	あてはまる	無回答
1350	97	91	1147	15
100.0	7.2	6.7	85.0	1.1

問28 h) 私は、落ち込んでしずんでいたり、涙ぐんだりすることがよくある。

全体	あてはまらない	まああてはまる	あてはまる	無回答
1350	790	387	156	17
100.0	58.5	28.7	11.6	1.3

問28 i) 私は、同じくらいの年齢の子どもからは、だいたい好かれている。

全体	あてはまらない	まああてはまる	あてはまる	無回答
1350	212	783	334	21
100.0	15.7	58.0	24.7	1.6

問28 j) 私は、新しい場面に直面すると不安になり、自信をなくしやすい。

全体	あてはまらない	まああてはまる	あてはまる	無回答
1350	410	518	407	15
100.0	30.4	38.4	30.1	1.1

問28 k) 私は、年下の子どもたちに対してやさしくしている。

全体	あてはまらない	まああてはまる	あてはまる	無回答
1350	79	487	767	17
100.0	5.9	36.1	56.8	1.3

問28 l) 私は、他の子どもから、いじめられたり、からかわれたりする。

全体	あてはまらない	まああてはまる	あてはまる	無回答
1350	1126	160	52	12
100.0	83.4	11.9	3.9	0.9

問28 m) 私は、自分からすすんでよくお手伝いをする(親・先生・他の子供たちなど)。

全体	あてはまらない	まああてはまる	あてはまる	無回答
1350	335	741	262	12
100.0	24.8	54.9	19.4	0.9

問28 n) 私は、他の子どもたちより、大人という方がうまくいく。

全体	あてはまらない	まああてはまる	あてはまる	無回答
1350	764	433	132	21
100.0	56.6	32.1	9.8	1.6

問28 o) 私は、こわがりで、すぐにおびえたりする。

全体	あてはまらない	まああてはまる	あてはまる	無回答
1350	698	442	198	12
100.0	51.7	32.7	14.7	0.9

問29 すべての方にお聞きします。あなたの現在の生活は、新型コロナウイルス感染症の拡大により学校が休校になる前(令和2(2020)年2月以前)と比べて、どのように変わったと思いますか。

(a～gそれぞれについて、あてはまるもの1つに○)

a) 学校の授業以外で勉強する時間

全体	増えた	減った	変わらない	無回答
1350	288	127	904	31
100.0	21.3	9.4	67.0	2.3

問29 b) 学校の授業がわからないと感じること

全体	増えた	減った	変わらない	無回答
1350	275	122	923	30
100.0	20.4	9.0	68.4	2.2

問29 c) 地域のクラブ活動や学校の部活動で活動する回数

全体	増えた	減った	変わらない	無回答
1350	153	590	569	38
100.0	11.3	43.7	42.1	2.8

問29 d) 食事を抜く回数

全体	増えた	減った	変わらない	無回答
1350	80	62	1177	31
100.0	5.9	4.6	87.2	2.3

問29 e) 夜遅くまで起きている回数

全体	増えた	減った	変わらない	無回答
1350	511	68	740	31
100.0	37.9	5.0	54.8	2.3

問29 f) 親以外の大人や友達と話をすること

全体	増えた	減った	変わらない	無回答
1350	353	174	792	31
100.0	26.1	12.9	58.7	2.3

問29 g) イライラや不安を感じたり、気分が沈むこと

全体	増えた	減った	変わらない	無回答
1350	337	117	859	37
100.0	25.0	8.7	63.6	2.7

問30 すべての方にお聞きします。あなたは今までに、以下のa～hのようなことがありましたか。(あてはまるものすべてに○)

全体	一緒に住んでいる大人から、あなたの悪口を言われる、けなされる、恥をかかされる、または、身体を傷つけられる危険を感じるようなふるまいをされることがよくある	一緒に住んでいる大人から、押される、つかまれる、たたかれる、物を投げつけられるといったことがよくある。または、けがをすほど強くなぐられたことがある	家族のだからも愛されていない、大切にされていない、支えてもらえていないと感じることがある	必要な食事や衣服を与えられなかったり、自分を守ってくれる人はだれもいないと感じることがある	両親が、別居または離婚をしたことが一度でもある	一緒に住んでいる家族が、だれかに押されたり、つかまれたり、けられたりしたことがよくある、または、くり返しなぐられたり、刃物などでおどされたことが一度でもある	一緒に住んでいる人にお酒を飲んだり麻薬などで自身の生活や人間関係を損なうようなふるまいをした人がいる	一緒に住んでいる人、うつ病やその他の心の病気の人が、または自殺しようとした人がいる	無回答
1350	47	45	46	8	132	16	9	24	1127
100.0	3.5	3.3	3.4	0.6	9.8	1.2	0.7	1.8	83.5

問31 すべての方にお聞きします。あなたは、(家以外で)放課後や休日を過ごすには、どういう場所やサービスがあれば良いと思いますか。

また、a～kについて、実際にあれば利用してみたいですか。(それぞれについて、あてはまるもの1つに○)

全体	ひとりでゆつくりと過ごせる場所	読書や勉強ができる場所	無料または安く食べることができる場所(子ども食堂など)	無料または安く勉強を教えてくれる場所	とんどちと気軽にしゃべりできる場所	とんどちと音楽等の趣味を楽しめる場所	体育館運動場、スポーツ施設等の体を動かすことができる場所	学校以外の同年代の仲間と交流し、友達になれる場所	地域のいろいろな年代の人と交流できる場所
1350	90	90	66	45	95	80	87	42	22
100.0	6.7	6.7	4.9	3.3	7.0	5.9	6.4	3.1	1.6

全体	悩みなどを話せたり、相談できる場所	様々なボランティア活動や職業体験ができる場所	その他	とくに必要ない	無記入
1350	24	35	14	4	1184
100.0	1.8	2.6	1.0	0.3	87.7

問31 すべての方にお聞きします。あなたは、(家以外で)放課後や休日を過ごすには、どういう場所やサービスがあれば良いと思いますか。

また、a～kについて、実際にあれば利用してみたいですか。(それぞれについて、あてはまるもの1つに○)

a) ひとりでゆつくりと過ごせる場所

全体	あれば利用したいと思う	興味はあるが、利用しないと思う	利用したいと思わない	わからない	無回答
1350	696	308	202	95	49
100.0	51.6	22.8	15.0	7.0	3.6

問31 b) 読書や勉強ができる場所

全体	あれば利用したいと思う	興味はあるが、利用しないと思う	利用したいと思わない	わからない	無回答
1350	623	347	238	92	50
100.0	46.1	25.7	17.6	6.8	3.7

問31 c) 無料または安く食べることができる場所(子ども食堂など)

全体	あれば利用したいと思う	興味はあるが、利用しないと思う	利用したいと思わない	わからない	無回答
1350	683	318	188	112	49
100.0	50.6	23.6	13.9	8.3	3.6

問31 d) 無料または安く勉強を教えてくれる場所

全体	あれば利用したいと思う	興味はあるが、利用しないと思う	利用したいと思わない	わからない	無回答
1350	450	405	327	119	49
100.0	33.3	30.0	24.2	8.8	3.6

問31 e) ともだちと気軽におしゃべりできる場所

全体	あれば利用したいと思う	興味はあるが、利用しないと思う	利用したいと思わない	わからない	無回答
1350	863	226	128	85	48
100.0	63.9	16.7	9.5	6.3	3.6

問31 f) ともだちと音楽等の趣味を楽しめる場所

全体	あれば利用したいと思う	興味はあるが、利用しないと思う	利用したいと思わない	わからない	無回答
1350	771	262	168	101	48
100.0	57.1	19.4	12.4	7.5	3.6

問31 g) 体育館運動場、スポーツ施設等の体を動かすことができる場所

全体	あれば利用したいと思う	興味はあるが、利用しないと思う	利用したいと思わない	わからない	無回答
1350	764	300	168	74	44
100.0	56.6	22.2	12.4	5.5	3.3

問31 h) 学校以外の同年齢の仲間と交流し、友達になれる場所

全体	あれば利用したいと思う	興味はあるが、利用しないと思う	利用したいと思わない	わからない	無回答
1350	449	410	323	114	54
100.0	33.3	30.4	23.9	8.4	4.0

問31 i) 地域のいろいろな年代の人と交流できる場所

全体	あれば利用したいと思う	興味はあるが、利用しないと思う	利用したいと思わない	わからない	無回答
1350	222	452	458	163	55
100.0	16.4	33.5	33.9	12.1	4.1

問31 j) 悩みなどを話せたり、相談できる場所

全体	あれば利用したいと思う	興味はあるが、利用しないと思う	利用したいと思わない	わからない	無回答
1350	260	438	428	172	52
100.0	19.3	32.4	31.7	12.7	3.9

問31 k) 様々なボランティア活動や職業体験ができる場所

全体	あれば利用したいと思う	興味はあるが、利用しないと思う	利用したいと思わない	わからない	無回答
1350	412	430	322	128	58
100.0	30.5	31.9	23.9	9.5	4.3

3 クロス集計表（保護者票：階層別、世帯の状況別）

問1 お子さんとあなたとの関係は、次のどれに当てはまりますか。お子さんからみた続柄(つづきがら)でお答えください。(あてはまるもの1つに○)

		合計	母親(継母を含む。)	父親(継父を含む。)	祖父母	その他	無回答
階層別	階層3	903 100.0	769 85.2	131 14.5	1 0.1	0 0.0	2 0.2
	階層2	579 100.0	515 88.9	60 10.4	1 0.2	0 0.0	3 0.5
	階層1	189 100.0	172 91.0	13 6.9	1 0.5	1 0.5	2 1.1
世帯の状況別	ふたり親世帯	1512 100.0	1320 87.3	184 12.2	2 0.1	0 0.0	6 0.4
	ひとり親世帯: 全体	181 100.0	162 89.5	18 9.9	0 0.0	0 0.6	1 0.0
	ひとり親世帯: 母のみ	163 100.0	162 99.4	0 0.0	0 0.0	1 0.6	0 0.0

問2 あなたがお住まいの地区を教えてください。(あてはまるもの1つに○)

		合計	中央地区	比角地区	半田地区	枇杷島地区	剣野地区	大洲地区	飯波地区	西中通地区	荒浜地区	北鱒石地区	田尻地区	高田地区	上米山地区	米山地区
階層別	階層3	903 100.0	96 10.6	125 13.8	79 8.7	63 7.0	92 10.2	20 2.2	4 0.4	91 10.1	39 4.3	30 3.3	128 14.2	37 4.1	0 0.0	6 0.7
	階層2	579 100.0	74 12.8	74 12.8	53 9.2	28 4.8	61 10.5	17 2.9	6 1.0	37 6.4	29 5.0	22 3.8	50 8.6	31 5.4	1 0.2	1 0.2
	階層1	189 100.0	34 18.0	19 10.1	20 10.6	8 4.2	13 6.9	6 3.2	2 1.1	8 4.2	13 6.9	7 3.7	13 6.9	6 3.2	0 0.0	3 1.6
世帯の状況別	ふたり親世帯	1512 100.0	164 10.8	195 12.9	137 9.1	92 6.1	155 10.3	37 2.4	11 0.7	129 8.5	68 4.5	56 3.7	180 11.9	74 4.9	0 0.0	7 0.5
	ひとり親世帯: 全体	181 100.0	41 22.7	23 12.7	18 9.9	7 3.9	13 7.2	6 3.3	2 1.1	9 5.0	17 9.4	6 3.3	12 6.6	5 2.8	1 0.6	3 1.7
	ひとり親世帯: 母のみ	163 100.0	39 23.9	21 12.9	16 9.8	6 3.7	11 6.7	5 3.1	2 1.2	6 3.7	14 8.6	6 3.7	10 6.1	5 3.1	1 0.6	3 1.8

		合計	中通地区	北条地区	高浜地区	西山町地区	上条地区	黒姫地区	中鱒石地区	南鱒石地区	高柳町地区	無回答
階層別	階層3	903 100.0	13 1.4	27 3.0	0 0.0	34 3.8	5 0.6	0 0.0	7 0.8	2 0.2	3 0.3	2 0.2
	階層2	579 100.0	20 3.5	14 2.4	3 0.5	37 6.4	5 0.9	3 0.5	6 1.0	0 0.0	3 0.5	4 0.7
	階層1	189 100.0	1 0.5	10 5.3	2 1.1	19 10.1	0 0.0	2 1.1	1 0.5	1 0.5	0 0.0	1 0.5
世帯の状況別	ふたり親世帯	1512 100.0	33 2.2	50 3.3	5 0.3	74 4.9	8 0.5	4 0.3	14 0.9	6 0.4	6 0.4	7 0.5
	ひとり親世帯: 全体	181 100.0	0 0.0	2 1.1	0 0.0	15 8.3	1 0.6	0 0.0	0 0.0	0 0.0	0 0.0	0 0.0
	ひとり親世帯: 母のみ	163 100.0	0 0.0	2 1.2	0 0.0	15 9.2	1 0.6	0 0.0	0 0.0	0 0.0	0 0.0	0 0.0

問3 あなたの住居は、次のどれに当てはまりますか。(あてはまるもの1つに○)

		合計	持ち家(親・きょうだい等の名義を含む)	県営・市営住宅	民間の賃貸住宅・公社賃貸住宅	官舎・社宅	その他	無回答
階層別	階層3	903 100.0	843 93.4	25 2.8	26 2.9	7 0.8	0 0.0	2 0.2
	階層2	579 100.0	530 91.5	24 4.1	18 3.1	2 0.3	3 0.5	2 0.3
	階層1	189 100.0	146 77.2	32 16.9	9 4.8	0 0.0	1 0.5	1 0.5
世帯の状況別	ふたり親世帯	1512 100.0	1417 93.7	46 3.0	33 2.2	9 0.6	2 0.1	5 0.3
	ひとり親世帯: 全体	181 100.0	123 68.0	37 20.4	21 11.6	0 0.0	0 0.0	0 0.0
	ひとり親世帯: 母のみ	163 100.0	111 68.1	34 20.9	18 11.0	0 0.0	0 0.0	0 0.0

問4 お子さんと同じ、生計を同一にしているご家族の構成と人数をお答えください。(a~hそれぞれについて、あてはまるもの1つに○)

単身赴任中の方や学業のために世帯を離れているお子さんがいる場合には、ご家族の人数に含めて教えてください。

a) 祖母

		合計	1人	2人	いない	無回答
階層別	階層3	903 100.0	174 19.3	7 0.8	704 78.0	18 2.0
	階層2	579 100.0	184 31.8	3 0.5	375 64.8	17 2.9
	階層1	189 100.0	71 37.6	0 0.0	112 59.3	6 3.2
世帯の状況別	ふたり親世帯	1512 100.0	374 24.7	10 0.7	1097 72.6	31 2.1
	ひとり親世帯: 全体	181 100.0	66 36.5	0 0.0	107 59.1	8 4.4
	ひとり親世帯: 母のみ	163 100.0	59 36.2	0 0.0	98 60.1	6 3.7

問4 b)祖父

		合計	1人	2人	いない	無回答
階層別	階層3	903 100.0	130 14.4	3 0.3	742 82.2	28 3.1
	階層2	579 100.0	138 23.8	0 0.0	416 71.8	25 4.3
	階層1	189 100.0	51 27.0	1 0.5	126 66.7	11 5.8
世帯の状況別	ふたり親世帯	1512 100.0	285 18.8	4 0.3	1171 77.4	52 3.4
	ひとり親世帯: 全体	181 100.0	45 24.9	0 0.0	125 69.1	11 6.1
	ひとり親世帯: 母のみ	163 100.0	41 25.2	0 0.0	113 69.3	9 5.5

問4 c)母親

		合計	1人	いない	無回答
階層別	階層3	903 100.0	894 99.0	8 0.9	1 0.1
	階層2	579 100.0	571 98.6	6 1.0	2 0.3
	階層1	189 100.0	185 97.9	2 1.1	2 1.1
世帯の状況別	ふたり親世帯	1512 100.0	1512 100.0	0 0.0	0 0.0
	ひとり親世帯: 全体	181 100.0	163 90.1	14 7.7	4 2.2
	ひとり親世帯: 母のみ	163 100.0	163 100.0	0 0.0	0 0.0

問4 d)父親

		合計	1人	いない	無回答
階層別	階層3	903 100.0	883 97.8	16 1.8	4 0.4
	階層2	579 100.0	523 90.3	48 8.3	8 1.4
	階層1	189 100.0	100 52.9	83 43.9	6 3.2
世帯の状況別	ふたり親世帯	1512 100.0	1512 100.0	0 0.0	0 0.0
	ひとり親世帯: 全体	181 100.0	22 12.2	143 79.0	16 8.8
	ひとり親世帯: 母のみ	163 100.0	4 2.5	143 87.7	16 9.8

問4 e)姉・兄

		合計	1人	2人	3人	4人以上	いない	無回答
階層別	階層3	903 100.0	374 41.4	85 9.4	11 1.2	1 0.1	357 39.5	75 8.3
	階層2	579 100.0	217 37.5	74 12.8	7 1.2	2 0.3	230 39.7	49 8.5
	階層1	189 100.0	57 30.2	28 14.8	6 3.2	1 0.5	83 43.9	14 7.4
世帯の状況別	ふたり親世帯	1512 100.0	610 40.3	170 11.2	21 1.4	2 0.1	585 38.7	124 8.2
	ひとり親世帯: 全体	181 100.0	53 29.3	16 8.8	3 1.7	1 0.6	93 51.4	15 8.3
	ひとり親世帯: 母のみ	163 100.0	47 28.8	15 9.2	2 1.2	1 0.6	85 52.1	13 8.0

問4 f)妹・弟

		合計	1人	2人	3人	4人以上	いない	無回答
階層別	階層3	903 100.0	315 34.9	75 8.3	3 0.3	1 0.1	415 46.0	94 10.4
	階層2	579 100.0	209 36.1	54 9.3	9 1.6	1 0.2	240 41.5	66 11.4
	階層1	189 100.0	54 28.6	23 12.2	5 2.6	2 1.1	91 48.1	14 7.4
世帯の状況別	ふたり親世帯	1512 100.0	541 35.8	143 9.5	17 1.1	4 0.3	652 43.1	155 10.3
	ひとり親世帯: 全体	181 100.0	50 27.6	7 3.9	2 1.1	0 0.0	105 58.0	17 9.4
	ひとり親世帯: 母のみ	163 100.0	46 28.2	5 3.1	2 1.2	0 0.0	96 58.9	14 8.6

問4 g)その他

		合計	1人	2人	3人	4人以上	いない	無回答
階層別	階層3	903 100.0	16 1.8	2 0.2	0 0.0	0 0.0	658 72.9	227 25.1
	階層2	579 100.0	19 3.3	2 0.3	1 0.2	0 0.0	426 73.6	131 22.6
	階層1	189 100.0	12 6.3	2 1.1	1 0.5	0 0.0	130 68.8	44 23.3
世帯の状況別	ふたり親世帯	1512 100.0	41 2.7	5 0.3	1 0.1	0 0.0	1100 72.8	365 24.1
	ひとり親世帯: 全体	181 100.0	8 4.4	1 0.6	1 0.6	0 0.0	134 74.0	37 20.4
	ひとり親世帯: 母のみ	163 100.0	8 4.9	1 0.6	1 0.6	0 0.0	121 74.2	32 19.6

問4 h)合計(あなたや対象のお子さんを含む)

		合計	2人	3人	4人	5人	6人	7人	8人	9人	10人以上	無回答
階層別	階層3	903 100.0	5 0.6	110 12.2	398 44.1	264 29.2	75 8.3	42 4.7	6 0.7	2 0.2	0 0.0	1 0.1
	階層2	579 100.0	13 2.2	74 12.8	173 29.9	158 27.3	108 18.7	43 7.4	6 1.0	4 0.7	0 0.0	0 0.0
	階層1	189 100.0	11 5.8	45 23.8	42 22.2	35 18.5	31 16.4	19 10.1	4 2.1	0 0.0	2 1.1	0 0.0
世帯の状況別	ふたり親世帯	1512 100.0	0 0.0	164 10.8	569 37.6	435 28.8	220 14.6	99 6.5	18 1.2	6 0.4	1 0.1	0 0.0
	ひとり親世帯: 全体	181 100.0	28 15.5	64 35.4	56 30.9	23 12.7	4 2.2	5 2.8	0 0.0	0 0.0	1 0.6	0 0.0
	ひとり親世帯: 母のみ	163 100.0	26 16.0	57 35.0	50 30.7	21 12.9	4 2.5	4 2.5	0 0.0	0 0.0	1 0.6	0 0.0

問5 お子さんの親の現在の年齢についてお答えください。(母親・父親それぞれについて数字で回答、いない場合やわからない場合は「-」と記入)母親

		合計	25~29歳	30~34歳	35~39歳	40~44歳	45~49歳	50~54歳	55~59歳	60~64歳	65~69歳	70歳以上
階層別	階層3	890 100.0	7 0.8	46 5.2	158 17.8	278 31.2	292 32.8	96 10.8	13 1.5	0 0.0	0 0.0	0 0.0
	階層2	568 100.0	6 1.1	33 5.8	126 22.2	171 30.1	165 29.0	56 9.9	8 1.4	2 0.4	1 0.2	0 0.0
	階層1	183 100.0	3 1.6	18 9.8	40 21.9	59 32.2	49 26.8	10 5.5	4 2.2	0 0.0	0 0.0	0 0.0
世帯の状況別	ふたり親世帯	1501 100.0	13 0.9	89 5.9	294 19.6	446 29.7	477 31.8	159 10.6	20 1.3	2 0.1	0 0.0	1 0.1
	ひとり親世帯: 全体	163 100.0	4 2.5	12 7.4	31 19.0	67 41.1	37 22.7	7 4.3	4 2.5	0 0.0	1 0.6	0 0.0
	ひとり親世帯: 母のみ	162 100.0	4 2.5	12 7.4	30 18.5	67 41.4	37 22.8	7 4.3	4 2.5	0 0.0	1 0.6	0 0.0

問5 父親

		合計	25~29歳	30~34歳	35~39歳	40~44歳	45~49歳	50~54歳	55~59歳	60~64歳	65~69歳	70歳以上
階層別	階層3	882 100.0	2 0.2	45 5.1	114 12.9	234 26.5	284 32.2	164 18.6	30 3.4	6 0.7	3 0.3	0 0.0
	階層2	522 100.0	4 0.8	22 4.2	90 17.2	152 29.1	150 28.7	72 13.8	22 4.2	6 1.1	2 0.4	2 0.4
	階層1	103 100.0	0 0.0	7 6.8	15 14.6	17 16.5	29 28.2	25 24.3	7 6.8	3 2.9	0 0.0	0 0.0
世帯の状況別	ふたり親世帯	1499 100.0	7 0.5	74 4.9	220 14.7	402 26.8	457 30.5	259 17.3	59 3.9	14 0.9	4 0.3	3 0.3
	ひとり親世帯: 全体	31 100.0	0 0.0	2 6.5	5 16.1	5 16.1	7 22.6	9 29.0	1 3.2	1 3.2	1 3.2	0 0.0
	ひとり親世帯: 母のみ	13 100.0	0 0.0	1 7.7	1 7.7	2 15.4	2 15.4	5 38.5	0 0.0	1 7.7	1 7.7	0 0.0

問6 お子さんのご家族のうち、現在単身赴任中の方はいらっしゃいますか。(1~3については、あてはまるものすべてに○)

		合計	お子さんの母親が単身赴任中	お子さんの父親が単身赴任中	その他	単身赴任中の者はいない	無回答
階層別	階層3	903 100.0	2 0.2	73 8.1	15 1.7	805 89.1	9 1.0
	階層2	579 100.0	0 0.0	19 3.3	12 2.1	535 92.4	13 2.2
	階層1	189 100.0	0 0.0	5 2.6	5 2.6	172 91.0	7 3.7
世帯の状況別	ふたり親世帯	1512 100.0	2 0.1	97 6.4	25 1.7	1368 90.5	21 1.4
	ひとり親世帯: 全体	181 100.0	0 0.0	0 0.0	7 3.9	168 92.8	6 3.3
	ひとり親世帯: 母のみ	163 100.0	0 0.0	0 0.0	6 3.7	151 92.6	6 3.7

問7 お子さんと同居し、生計を同一にしている親の婚姻状況を教えてください。(あてはまるもの1つに○)

		合計	結婚している (再婚や事実 婚を含む。)	離婚	死別	未婚	わからない	いない	無回答
階層別	階層3	903 100.0	870 96.3	23 2.5	2 0.2	1 0.1	0 0.0	5 0.6	2 0.2
	階層2	579 100.0	508 87.7	53 9.2	8 1.4	1 0.2	1 0.2	5 0.9	3 0.5
	階層1	189 100.0	91 48.1	79 41.8	8 4.2	6 3.2	1 0.5	2 1.1	2 1.1
世帯の 状況別	ふたり親世帯	1512 100.0	1512 100.0	0 0.0	0 0.0	0 0.0	0 0.0	0 0.0	0 0.0
	ひとり親世帯: 全体	181 100.0	0 0.0	155 85.6	18 9.9	8 4.4	0 0.0	0 0.0	0 0.0
	ひとり親世帯: 母のみ	163 100.0	0 0.0	141 86.5	15 9.2	7 4.3	0 0.0	0 0.0	0 0.0

問8 前問で「2離婚」を選んだ場合、離婚相手と子供の養育費の取り決めをしていますか。また養育費を現在受け取っていますか。(あてはまるもの1つに○)

		合計	取り決めをし ており、受け 取っている	特に取り決め はしていません が、受け取っ ている	取り決めをし ているが、受 け取っていない	取り決めをし ておらず、受 け取っていない	無回答
階層別	階層3	23 100.0	7 30.4	0 0.0	7 30.4	9 39.1	0 0.0
	階層2	53 100.0	22 41.5	2 3.8	11 20.8	17 32.1	1 1.9
	階層1	79 100.0	25 31.6	2 2.5	29 36.7	19 24.1	4 5.1
世帯の 状況別	ふたり親世帯	0 0.0	0 0.0	0 0.0	0 0.0	0 0.0	0 0.0
	ひとり親世帯: 全体	155 100.0	54 34.8	4 2.6	48 31.0	44 28.4	5 3.2
	ひとり親世帯: 母のみ	141 100.0	52 36.9	3 2.1	42 29.8	39 27.7	5 3.5

問9 ご家庭ではどれくらい、日本語以外の言語を使用していますか。(あてはまるもの1つに○)

		合計	日本語のみ を使用してい る	日本語以外 の言語も使 用している が、日本語の 方が多い	日本語以外 の言語を使う ことが多い	無回答
階層別	階層3	903 100.0	880 97.5	17 1.9	2 0.2	4 0.4
	階層2	579 100.0	559 96.5	15 2.6	1 0.2	4 0.7
	階層1	189 100.0	173 91.5	9 4.8	4 2.1	3 1.6
世帯の 状況別	ふたり親世帯	1512 100.0	1462 96.7	38 2.5	5 0.3	7 0.5
	ひとり親世帯: 全体	181 100.0	175 96.7	5 2.8	1 0.6	0 0.0
	ひとり親世帯: 母のみ	163 100.0	157 96.3	5 3.1	1 0.6	0 0.0

問10 お子さんの親が卒業・修了した学校をお答えください。(a,bそれぞれについて、あてはまるものひとつに○) a)母親

		合計	中学	中学、高校	中学、高校、 専門学校	中学、5年制 の高等専門 学校	中学、高校、 短大	中学、高校 (または5年 制の高等専 門学校)、大 学	中学、高校 (または5年 制の高等専 門学校)、大 学、大学院	その他	わからない	いない	無回答
階層別	階層3	903 100.0	13 1.4	247 27.4	276 30.6	7 0.8	157 17.4	157 17.4	35 3.9	1 0.1	1 0.1	6 0.7	3 0.3
	階層2	579 100.0	12 2.1	227 39.2	185 32.0	3 0.5	53 9.2	70 12.1	16 2.8	0 0.0	3 0.5	5 0.9	5 0.9
	階層1	189 100.0	15 7.9	82 43.4	55 29.1	1 0.5	10 5.3	12 6.3	5 2.6	1 0.5	0 0.0	4 2.1	4 2.1
世帯の 状況別	ふたり親世帯	1512 100.0	28 1.9	506 33.5	483 31.9	10 0.7	208 13.8	214 14.2	51 3.4	1 0.1	4 0.3	0 0.0	7 0.5
	ひとり親世帯: 全体	181 100.0	10 5.5	62 34.3	37 20.4	1 0.6	20 11.0	26 14.4	6 3.3	1 0.6	0 0.0	14 7.7	4 2.2
	ひとり親世帯: 母のみ	163 100.0	9 5.5	62 38.0	37 22.7	1 0.6	20 12.3	25 15.3	6 3.7	1 0.6	0 0.0	0 0.0	2 1.2

問10 b)父親

		合計	中学	中学、高校	中学、高校、 専門学校	中学、5年制 の高等専門 学校	中学、高校、 短大	中学、高校 (または5年 制の高等専 門学校)、大 学、大学院	中学、高校 (または5年 制の高等専 門学校)、大 学、大学院	その他	わからない	いない	無回答
階層別	階層3	903 100.0	24 2.7	338 37.4	133 14.7	9 1.0	40 4.4	266 29.5	76 8.4	1 0.1	0 0.0	8 0.9	8 0.9
	階層2	579 100.0	24 4.1	225 38.9	115 19.9	4 0.7	28 4.8	115 19.9	17 2.9	1 0.2	5 0.9	33 5.7	12 2.1
	階層1	189 100.0	20 10.6	52 27.5	21 11.1	1 0.5	2 1.1	15 7.9	5 2.6	1 0.5	1 1.6	3 28.6	15 7.9
世帯の 状況別	ふたり親世帯	1512 100.0	56 3.7	599 39.6	269 17.8	11 0.7	71 4.7	396 26.2	93 6.2	2 0.1	3 0.2	0 0.0	12 0.8
	ひとり親世帯: 全体	181 100.0	9 5.0	26 14.4	10 5.5	1 0.6	2 1.1	8 4.4	3 1.7	1 0.6	4 2.2	95 52.5	22 12.2
	ひとり親世帯: 母のみ	163 100.0	9 5.5	16 9.8	6 3.7	1 0.6	2 1.2	5 3.1	2 1.2	1 0.6	4 2.5	95 58.3	22 13.5

問11 お子さんの親の就労状況について、あてはまるものを回答してください。(a,bそれぞれについて、あてはまるもの1つに○)

a)母親

		合計	正社員・正規 職員・会社役 員	嘱託・契約社 員・派遣職員	パート・アル バイト・日雇 い・非常勤職 員	自営業(家族 従業者、内 職、自由業、 フリーランス を含む。)	働いていない (専業主婦/ 主夫を含 む。)	わからない	いない	無回答
階層別	階層3	903 100.0	501 55.5	44 4.9	221 24.5	46 5.1	77 8.5	1 0.1	8 0.9	5 0.6
	階層2	579 100.0	184 31.8	34 5.9	278 48.0	27 4.7	43 7.4	3 0.5	6 1.0	4 0.7
	階層1	189 100.0	46 24.3	12 6.3	73 38.6	17 9.0	34 18.0	1 0.5	4 2.1	2 1.1
世帯の 状況別	ふたり親世帯	1512 100.0	669 44.2	76 5.0	529 35.0	79 5.2	143 9.5	4 0.3	0 0.0	12 0.8
	ひとり親世帯: 全体	181 100.0	74 40.9	16 8.8	50 27.6	10 5.5	11 6.1	0 0.0	17 9.4	3 1.7
	ひとり親世帯: 母のみ	163 100.0	74 45.4	16 9.8	50 30.7	10 6.1	11 6.7	0 0.0	0 0.0	2 1.2

問11 b)父親

		合計	正社員・正規 職員・会社役 員	嘱託・契約社 員・派遣職員	パート・アル バイト・日雇 い・非常勤職 員	自営業(家族 従業者、内 職、自由業、 フリーランス を含む。)	働いていない (専業主婦/ 主夫を含 む。)	わからない	いない	無回答
階層別	階層3	903 100.0	832 92.1	8 0.9	1 0.1	42 4.7	3 0.3	0 0.0	10 1.1	7 0.8
	階層2	579 100.0	461 79.6	10 1.7	3 0.5	47 8.1	3 0.5	5 0.9	38 6.6	12 2.1
	階層1	189 100.0	78 41.3	2 1.1	4 2.1	14 7.4	8 4.2	5 2.6	62 32.8	16 8.5
世帯の 状況別	ふたり親世帯	1512 100.0	1360 89.9	21 1.4	6 0.4	98 6.5	13 0.9	3 0.2	0 0.0	11 0.7
	ひとり親世帯: 全体	181 100.0	35 19.3	0 0.0	2 1.1	3 1.7	1 0.6	6 3.3	109 60.2	25 13.8
	ひとり親世帯: 母のみ	163 100.0	19 11.7	0 0.0	2 1.2	2 1.2	0 0.0	6 3.7	109 66.9	25 15.3

問12 前の質問で「5働いていない」と答えた場合、働いていない最も主な理由を教えてください。(a,bそれぞれについて、あてはまるもの1つに○)

a)母親

		合計	働きたいが、 希望する条 件の仕事か ないため	子育てを優 先したいため	家族の介護 介助のため	自分の病気 や障害のため	通学している ため	その他の理 由	無回答
階層別	階層3	77 100.0	8 10.4	38 49.4	5 6.5	7 9.1	3 3.9	10 13.0	6 7.8
	階層2	43 100.0	9 20.9	11 25.6	5 11.6	6 14.0	0 0.0	5 11.6	7 16.3
	階層1	34 100.0	3 8.8	6 17.6	5 14.7	11 32.4	3 8.8	4 11.8	2 5.9
世帯の 状況別	ふたり親世帯	143 100.0	18 12.6	56 39.2	15 10.5	17 11.9	4 2.8	18 12.6	15 10.5
	ひとり親世帯: 全体	11 100.0	1 9.1	0 0.0	0 0.0	7 63.6	2 18.2	1 9.1	0 0.0
	ひとり親世帯: 母のみ	11 100.0	1 9.1	0 0.0	0 0.0	7 63.6	2 18.2	1 9.1	0 0.0

問12 b)父親

		合計	働きたいが、希望する条件の仕事がないため	子育てを優先したいため	家族の介護・介助のため	自分の病気や障害のため	通学しているため	その他の理由	無回答
階層別	階層3	3 100.0	0 0.0	0 0.0	0 0.0	0 0.0	0 0.0	3 100.0	0 0.0
	階層2	3 100.0	0 0.0	0 0.0	0 0.0	1 33.3	0 0.0	2 66.7	0 0.0
	階層1	8 100.0	0 0.0	2 25.0	0 0.0	3 37.5	0 0.0	3 37.5	0 0.0
世帯の状況別	ふたり親世帯	13 100.0	0 0.0	2 15.4	0 0.0	3 23.1	0 0.0	8 61.5	0 0.0
	ひとり親世帯：全体	1 100.0	0 0.0	0 0.0	0 0.0	1 100.0	0 0.0	0 0.0	0 0.0
	ひとり親世帯：母のみ	0 0.0	0 0.0	0 0.0	0 0.0	0 0.0	0 0.0	0 0.0	0 0.0
	母のみ	0 0.0	0 0.0	0 0.0	0 0.0	0 0.0	0 0.0	0 0.0	0 0.0

問13 問11で1~4に○をつけた方のみ回答してください。普段の帰宅時間（自宅で営業している場合は終業する時間）は、何時頃ですか。（a,bそれぞれについて、あてはまるもの1つに○）

a)母親

		合計	午後5時前	午後5時~7時までの間	午後7時~9時までの間	午後9時~11時までの間	午後11時以降	交代勤務で一定ではない	夜勤勤務	その他	無回答
階層別	階層3	812 100.0	210 25.9	454 55.9	79 9.7	4 0.5	1 0.1	51 6.3	1 0.1	8 1.0	4 0.5
	階層2	523 100.0	214 40.9	229 43.8	28 5.4	2 0.4	2 0.4	33 6.3	2 0.4	8 1.5	5 1.0
	階層1	148 100.0	40 27.0	67 45.3	16 10.8	4 2.7	1 0.7	11 7.4	2 1.4	5 3.4	2 1.4
世帯の状況別	ふたり親世帯	1353 100.0	449 33.2	679 50.2	106 7.8	5 0.4	4 0.3	76 5.6	3 0.2	19 1.4	12 0.9
	ひとり親世帯：全体	150 100.0	21 14.0	86 57.3	17 11.3	2 1.3	0 0.0	18 12.0	2 1.3	3 2.0	1 0.7
	ひとり親世帯：母のみ	150 100.0	21 14.0	86 57.3	17 11.3	2 1.3	0 0.0	18 12.0	2 1.3	3 2.0	1 0.7
	母のみ	150 100.0	21 14.0	86 57.3	17 11.3	2 1.3	0 0.0	18 12.0	2 1.3	3 2.0	1 0.7

問13 b)父親

		合計	午後5時前	午後5時~7時までの間	午後7時~9時までの間	午後9時~11時までの間	午後11時以降	交代勤務で一定ではない	夜勤勤務	その他	無回答
階層別	階層3	883 100.0	12 1.4	373 42.2	282 31.9	54 6.1	8 0.9	110 12.5	2 0.2	25 2.8	17 1.9
	階層2	521 100.0	10 1.9	238 45.7	135 25.9	37 7.1	7 1.3	73 14.0	7 1.3	8 1.5	6 1.2
	階層1	98 100.0	3 3.1	49 50.0	20 20.4	2 2.0	1 1.0	6 6.1	4 4.1	5 5.1	8 8.2
世帯の状況別	ふたり親世帯	1485 100.0	21 1.4	660 44.4	431 29.0	91 6.1	17 1.1	189 12.7	12 0.8	36 2.4	28 1.9
	ひとり親世帯：全体	40 100.0	2 5.0	15 37.5	10 25.0	2 5.0	0 0.0	4 10.0	1 2.5	2 5.0	4 10.0
	ひとり親世帯：母のみ	23 100.0	0 0.0	9 39.1	3 13.0	2 8.7	0 0.0	2 8.7	1 4.3	2 8.7	4 17.4
	母のみ	23 100.0	0 0.0	9 39.1	3 13.0	2 8.7	0 0.0	2 8.7	1 4.3	2 8.7	4 17.4

問14 お子さんは、普段（月曜日～金曜日）の放課後、どこで過ごしますか。（一番回数が多いことで、あてはまるものに○）

		合計	自分の家	祖父母の家	ともだちの家	塾・習い事・社会体育・スポーツクラブなど	学校(クラブ活動など)	児童クラブ・放課後子ども教室・放課後デイサービス	公園・広場	スーパー、商店街、コンビニエンスストアなどのお店	図書館・市民プラザ・アルフォーレ・市役所ロビー	コミュニティセンター、地域の居場所(学習支援の場や子ども食堂など地域で同じ年ごろの子どもが集まる場所)	アルバイト先	その他	無回答
階層別	階層3	903 100.0	624 69.1	41 4.5	5 0.6	38 4.2	160 17.7	21 2.3	3 0.3	1 0.1	2 0.2	0 0.0	2 0.2	13 1.4	3 0.3
	階層2	579 100.0	450 77.7	22 3.8	3 0.5	19 3.3	61 10.5	15 2.6	4 0.7	1 0.2	2 0.3	0 0.0	0 0.0	8 1.4	2 0.3
	階層1	189 100.0	148 78.3	11 5.8	3 1.6	7 3.7	14 7.4	11 5.8	3 1.6	3 1.6	1 0.5	0 0.0	3 1.6	2 1.1	1 0.5
世帯の状況別	ふたり親世帯	1512 100.0	1106 73.1	59 3.9	9 0.6	61 4.0	224 14.8	36 2.4	8 0.5	1 0.1	3 0.2	0 0.0	3 0.2	21 1.4	7 0.5
	ひとり親世帯：全体	181 100.0	137 75.7	13 7.2	2 1.1	3 1.7	14 7.7	10 5.5	2 1.1	4 2.2	2 1.1	0 0.0	2 1.1	2 1.1	0 0.0
	ひとり親世帯：母のみ	163 100.0	122 74.8	11 6.7	2 1.2	3 1.8	13 8.0	10 6.1	2 1.2	4 2.5	2 1.2	0 0.0	2 1.2	2 1.2	0 0.0
	母のみ	163 100.0	122 74.8	11 6.7	2 1.2	3 1.8	13 8.0	10 6.1	2 1.2	4 2.5	2 1.2	0 0.0	2 1.2	2 1.2	0 0.0

問15 お子さんが0～2歳の間の主な養育・ご家庭もしくは教育・保育施設等をお答えください。(あてはまるもの1つに○)

		合計	認可保育所・ 認定こども園	その他の教 育・保育等 の施設	親・親族以外 の個人	主に保護者・ 親族が養育 していた	その他	無回答
階層別	階層3	903 100.0	378 41.9	19 2.1	28 3.1	451 49.9	1 0.1	26 2.9
	階層2	579 100.0	235 40.6	9 1.6	19 3.3	300 51.8	1 0.2	15 2.6
	階層1	189 100.0	83 43.9	4 2.1	5 2.6	88 46.6	2 1.1	7 3.7
世帯の 状況別	ふたり親世帯	1512 100.0	625 41.3	27 1.8	50 3.3	767 50.7	3 0.2	40 2.6
	ひとり親世帯: 全体	181 100.0	77 42.5	4 2.2	4 2.2	86 47.5	1 0.6	9 5.0
	ひとり親世帯: 母のみ	163 100.0	73 44.8	2 1.2	4 2.5	75 46.0	1 0.6	8 4.9

問16 お子さんが3～5歳の間に通っていた(現在通っているをふくめる)教育・保育施設等で最も主なもの(期間が長いもの)をお答えください。(あてはまるもの1つに○)

		合計	幼稚園・認可 保育所・認定 こども園	その他の教 育・保育等 の施設	親・親族以外 の個人	主に保護者・ 親族が養育 していた	その他	無回答
階層別	階層3	903 100.0	849 94.0	35 3.9	1 0.1	6 0.7	1 0.1	11 1.2
	階層2	579 100.0	547 94.5	21 3.6	0 0.0	4 0.7	0 0.0	7 1.2
	階層1	189 100.0	176 93.1	7 3.7	1 0.5	1 0.5	0 0.0	4 2.1
世帯の 状況別	ふたり親世帯	1512 100.0	1422 94.0	58 3.8	2 0.1	10 0.7	1 0.1	19 1.3
	ひとり親世帯: 全体	181 100.0	169 93.4	6 3.3	0 0.0	1 0.6	0 0.0	5 2.8
	ひとり親世帯: 母のみ	163 100.0	151 92.6	6 3.7	0 0.0	1 0.6	0 0.0	5 3.1

問17 育児・子育てを楽しみと感じますか。(あてはまるもの1つに○)

		合計	とても楽しい と感じる	まあまあ楽し いと感じる	あまり楽しい と感じない	楽しいと感じ ない	その他	無回答
階層別	階層3	903 100.0	271 30.0	570 63.1	39 4.3	7 0.8	6 0.7	10 1.1
	階層2	579 100.0	166 28.7	370 63.9	33 5.7	3 0.5	4 0.7	3 0.5
	階層1	189 100.0	52 27.5	114 60.3	17 9.0	2 1.1	2 1.1	2 1.1
世帯の 状況別	ふたり親世帯	1512 100.0	439 29.0	965 63.8	70 4.6	10 0.7	12 0.8	16 1.1
	ひとり親世帯: 全体	181 100.0	59 32.6	102 56.4	19 10.5	1 0.6	0 0.0	0 0.0
	ひとり親世帯: 母のみ	163 100.0	49 30.1	95 58.3	18 11.0	1 0.6	0 0.0	0 0.0

問18 あなたとお子さんの関わり方について、次のようなことにどれくらい当てはまりますか。(a～dそれぞれについて、あてはまるもの1つに○)

a) テレビ・ゲーム・インターネット等の視聴時間等のルールを決めている

		合計	あてはまる	どちらかとい えば、あては まる	どちらかとい えば、あては まらない	あてはまらな い	無回答
階層別	階層3	903 100.0	230 25.5	355 39.3	210 23.3	102 11.3	6 0.7
	階層2	579 100.0	128 22.1	233 40.2	139 24.0	77 13.3	2 0.3
	階層1	189 100.0	40 21.2	66 34.9	49 25.9	32 16.9	2 1.1
世帯の 状況別	ふたり親世帯	1512 100.0	354 23.4	613 40.5	349 23.1	185 12.2	11 0.7
	ひとり親世帯: 全体	181 100.0	40 22.1	56 30.9	54 29.8	30 16.6	1 0.6
	ひとり親世帯: 母のみ	163 100.0	38 23.3	49 30.1	45 27.6	30 18.4	1 0.6

問18 b) お子さんに本や新聞を読むように勧めている

		合計	あてはまる	どちらかといえば、あてはまる	どちらかといえば、あてはまらない	あてはまらない	無回答
階層別	階層3	903 100.0	151 16.7	339 37.5	255 28.2	148 16.4	10 1.1
	階層2	579 100.0	76 13.1	219 37.8	186 32.1	94 16.2	4 0.7
	階層1	189 100.0	35 18.5	57 30.2	62 32.8	34 18.0	1 0.5
世帯の状況別	ふたり親世帯	1512 100.0	234 15.5	567 37.5	447 29.6	246 16.3	18 1.2
	ひとり親世帯：全体	181 100.0	31 17.1	56 30.9	59 32.6	35 19.3	0 0.0
	ひとり親世帯：母のみ	163 100.0	28 17.2	48 29.4	56 34.4	31 19.0	0 0.0

問18 c) お子さんが小さいころ、絵本の読み聞かせをしていた

		合計	あてはまる	どちらかといえば、あてはまる	どちらかといえば、あてはまらない	あてはまらない	無回答
階層別	階層3	903 100.0	356 39.4	335 37.1	160 17.7	45 5.0	7 0.8
	階層2	579 100.0	187 32.3	220 38.0	125 21.6	43 7.4	4 0.7
	階層1	189 100.0	76 40.2	69 36.5	36 19.0	6 3.2	2 1.1
世帯の状況別	ふたり親世帯	1512 100.0	557 36.8	558 36.9	294 19.4	88 5.8	15 1.0
	ひとり親世帯：全体	181 100.0	67 37.0	73 40.3	34 18.8	7 3.9	0 0.0
	ひとり親世帯：母のみ	163 100.0	63 38.7	64 39.3	29 17.8	7 4.3	0 0.0

問18 d) お子さんから、勉強や成績のことについて話をしてくれる

		合計	あてはまる	どちらかといえば、あてはまる	どちらかといえば、あてはまらない	あてはまらない	無回答
階層別	階層3	903 100.0	314 34.8	305 33.8	165 18.3	106 11.7	13 1.4
	階層2	579 100.0	160 27.6	216 37.3	114 19.7	81 14.0	8 1.4
	階層1	189 100.0	57 30.2	78 41.3	26 13.8	25 13.2	3 1.6
世帯の状況別	ふたり親世帯	1512 100.0	471 31.2	538 35.6	289 19.1	189 12.5	25 1.7
	ひとり親世帯：全体	181 100.0	64 35.4	64 35.4	27 14.9	25 13.8	1 0.6
	ひとり親世帯：母のみ	163 100.0	59 36.2	58 35.6	23 14.1	22 13.5	1 0.6

問19 現在、お子さんが通園、通学している保護者の方にお聞きします。あなたは、次のようなことをどの程度していますか。(a,bそれぞれについて、あてはまるもの1つに○)

a) 授業参観や運動会などの学校行事への参加

		合計	よく参加している	ときどき参加している	あまり参加していない	まったく参加していない	無回答
階層別	階層3	903 100.0	666 73.8	175 19.4	41 4.5	11 1.2	10 1.1
	階層2	579 100.0	429 74.1	102 17.6	33 5.7	9 1.6	6 1.0
	階層1	189 100.0	118 62.4	50 26.5	12 6.3	2 1.1	7 3.7
世帯の状況別	ふたり親世帯	1512 100.0	1116 73.8	283 18.7	70 4.6	19 1.3	24 1.6
	ひとり親世帯：全体	181 100.0	113 62.4	48 26.5	16 8.8	3 1.7	1 0.6
	ひとり親世帯：母のみ	163 100.0	104 63.8	42 25.8	13 8.0	3 1.8	1 0.6

問19 b)PTA活動や保護者会、放課後学習支援等のボランティアなどへの参加

		合計	よく参加している	ときどき参加している	あまり参加していない	まったく参加していない	無回答
階層別	階層3	903 100.0	248 27.5	393 43.5	177 19.6	75 8.3	10 1.1
	階層2	579 100.0	170 29.4	222 38.3	120 20.7	62 10.7	5 0.9
	階層1	189 100.0	48 25.4	69 36.5	39 20.6	27 14.3	6 3.2
世帯の状況別	ふたり親世帯	1512 100.0	421 27.8	646 42.7	292 19.3	129 8.5	24 1.6
	ひとり親世帯：全体	181 100.0	47 26.0	54 29.8	47 26.0	33 18.2	0 0.0
	ひとり親世帯：母のみ	163 100.0	44 27.0	47 28.8	44 27.0	28 17.2	0 0.0

問20 現在、お子さんが通学している保護者の方にお聞きします。お子さんの成績は、クラスの中でどのくらいだと思いますか。(あてはまるもの1つに○)

		合計	上のほう	やや上のほう	まん中あたり	やや下のほう	下のほう	わからない	無回答
階層別	階層3	903 100.0	132 14.6	173 19.2	238 26.4	111 12.3	90 10.0	58 6.4	101 11.2
	階層2	579 100.0	48 8.3	99 17.1	200 34.5	66 11.4	76 13.1	38 6.6	52 9.0
	階層1	189 100.0	16 8.5	29 15.3	53 28.0	26 13.8	37 19.6	21 11.1	7 3.7
世帯の状況別	ふたり親世帯	1512 100.0	178 11.8	272 18.0	449 29.7	172 11.4	174 11.5	110 7.3	157 10.4
	ひとり親世帯：全体	181 100.0	16 8.8	35 19.3	51 28.2	36 19.9	28 15.5	7 3.9	8 4.4
	ひとり親世帯：母のみ	163 100.0	14 8.6	33 20.2	50 30.7	31 19.0	23 14.1	6 3.7	6 3.7

問21 お子さんは将来、現実的に見てどの段階まで進学すると思いますか。(あてはまるもの1つに○)

		合計	中学	中学、高校	中学、高校、専門学校	中学、5年制の高等専門学校	中学、高校、短大	中学、高校(または5年制の高等専門学校)、大学	中学、高校(または5年制の高等専門学校)、大学院	その他	まだわからない	高校には進学していないが中退した	無回答
階層別	階層3	903 100.0	3 0.3	92 10.2	166 18.4		17 1.9	434 48.1	40 4.4	3 0.3	129 14.3	1 0.1	14 1.6
	階層2	579 100.0	2 0.3	115 19.9	142 24.5	2 0.3	16 2.8	175 30.2	12 2.1	3 0.5	102 17.6	1 0.2	9 1.6
	階層1	189 100.0	1 0.5	48 25.4	51 27.0	1 0.5	11 5.8	33 17.5	5 2.6	3 1.6	34 18.0	0 0.0	2 1.1
世帯の状況別	ふたり親世帯	1512 100.0	6 0.4	214 14.2	322 21.3	6 0.4	36 2.4	603 39.9	47 3.1	7 0.5	247 16.3	2 0.1	22 1.5
	ひとり親世帯：全体	181 100.0	0 0.0	40 22.1	45 24.9	2 1.1	8 4.4	50 27.6	7 3.9	2 1.1	24 13.3	0 0.0	3 1.7
	ひとり親世帯：母のみ	163 100.0	0 0.0	35 21.5	43 26.4	2 1.2	6 3.7	44 27.0	7 4.3	2 1.2	21 12.9	0 0.0	3 1.8

問22 前問で1～8と答えた場合、その理由は何ですか。(1～5については、あてはまるものすべてに○)

		合計	お子さんがそう希望しているから	一般的な進路だと思うから	お子さんの学力から考えて	家庭の経済的な状況から考えて	その他	特に理由はない	無回答
階層別	階層3	759 100.0	329 43.3	235 31.0	204 26.9	62 8.2	27 3.6	63 8.3	1 0.1
	階層2	467 100.0	187 40.0	120 25.7	115 24.6	57 12.2	16 3.4	42 9.0	2 0.4
	階層1	153 100.0	57 37.3	40 26.1	43 28.1	33 21.6	8 5.2	18 11.8	0 0.0
世帯の状況別	ふたり親世帯	1241 100.0	490 39.5	373 30.1	329 26.5	126 10.2	46 3.7	117 9.4	3 0.2
	ひとり親世帯：全体	154 100.0	81 52.6	33 21.4	36 23.4	26 16.9	4 2.6	10 6.5	0 0.0
	ひとり親世帯：母のみ	139 100.0	75 54.0	30 21.6	31 22.3	26 18.7	4 2.9	9 6.5	0 0.0

問23 お子さんの通学状況について、もっとも近いものはどれですか。(あてはまるもの1つに○)

		合計	ほぼ毎日通っている	欠席は年間30日未満である	欠席は年間30日以上、60日未満である	欠席は年間60日以上、1年未満である	欠席が1年以上続いている	わからない・学校に通っていない	無回答
階層別	階層3	903 100.0	793 87.8	35 3.9	10 1.1	6 0.7	1 0.1	25 2.8	33 3.7
	階層2	579 100.0	483 83.4	39 6.7	11 1.9	4 0.7	3 0.5	18 3.1	21 3.6
	階層1	189 100.0	154 81.5	17 9.0	7 3.7	4 2.1	0 0.0	4 2.1	3 1.6
世帯の状況別	ふたり親世帯	1512 100.0	1299 85.9	76 5.0	21 1.4	12 0.8	4 0.3	43 2.8	57 3.8
	ひとり親世帯：全体	181 100.0	151 83.4	16 8.8	7 3.9	2 1.1	0 0.0	2 1.1	3 1.7
	ひとり親世帯：母のみ	163 100.0	135 82.8	14 8.6	7 4.3	2 1.2	0 0.0	2 1.2	3 1.8

問24 あなたは次に挙げる事柄で頼れる人はいますか。(a～cそれぞれについて、1～3のあてはまるもの1つに○)

a)子育てに関する相談

		合計	頼れる人がいる	いない	そのことでは人に頼らない	無回答
階層別	階層3	903 100.0	834 92.4	31 3.4	37 4.1	1 0.1
	階層2	579 100.0	528 91.2	33 5.7	16 2.8	2 0.3
	階層1	189 100.0	159 84.1	22 11.6	6 3.2	2 1.1
世帯の状況別	ふたり親世帯	1512 100.0	1393 92.1	61 4.0	51 3.4	7 0.5
	ひとり親世帯：全体	181 100.0	148 81.8	25 13.8	8 4.4	0 0.0
	ひとり親世帯：母のみ	163 100.0	133 81.6	23 14.1	7 4.3	0 0.0

問24 また、「1頼れる人がいる」場合、それはだれですか。(①～⑦のあてはまるものすべてに○)

a)子育てに関する相談

		合計	家族・親族	友人・知人	近所の人	職場の人	民生委員・児童委員	相談・支援機関や福祉の人	その他	無回答
階層別	階層3	834 100.0	789 94.6	498 59.7	56 6.7	287 34.4	5 0.6	35 4.2	10 1.2	7 0.8
	階層2	528 100.0	479 90.7	316 59.8	29 5.5	177 33.5	3 0.6	31 5.9	7 1.3	11 2.1
	階層1	159 100.0	135 84.9	95 59.7	12 7.5	39 24.5	5 3.1	16 10.1	3 1.9	1 0.6
世帯の状況別	ふたり親世帯	1393 100.0	1305 93.7	829 59.5	89 6.4	460 33.0	8 0.6	70 5.0	18 1.3	16 1.1
	ひとり親世帯：全体	148 100.0	120 81.1	90 60.8	8 5.4	48 32.4	4 2.7	11 7.4	2 1.4	1 0.7
	ひとり親世帯：母のみ	133 100.0	106 79.7	85 63.9	7 5.3	46 34.6	3 2.3	10 7.5	2 1.5	1 0.8

問24 b)重要な事柄の相談

		合計	頼れる人がいる	いない	そのことでは人に頼らない	無回答
階層別	階層3	903 100.0	829 91.8	32 3.5	37 4.1	5 0.6
	階層2	579 100.0	523 90.3	35 6.0	14 2.4	7 1.2
	階層1	189 100.0	155 82.0	21 11.1	11 5.8	2 1.1
世帯の状況別	ふたり親世帯	1512 100.0	1381 91.3	64 4.2	50 3.3	17 1.1
	ひとり親世帯：全体	181 100.0	144 79.6	25 13.8	11 6.1	1 0.6
	ひとり親世帯：母のみ	163 100.0	130 79.8	22 13.5	10 6.1	1 0.6

問24 また、「1頼れる人がいる」場合、それはだれですか。(①～⑦のあてはまるものすべてに○)

b)重要な事柄の相談

		合計	家族・親族	友人・知人	近所の人	職場の人	民生委員・児童委員	相談・支援機関や福祉の人	その他	無回答
階層別	階層3	829 100.0	794 95.8	268 32.3	6 0.7	100 12.1	1 0.1	13 1.6	2 0.2	9 1.1
	階層2	523 100.0	490 93.7	166 31.7	8 1.5	41 7.8	3 0.6	14 2.7	2 0.4	13 2.5
	階層1	155 100.0	142 91.6	60 38.7	6 3.9	12 7.7	1 0.6	9 5.8	2 1.3	0 0.0
世帯の状況別	ふたり親世帯	1381 100.0	1318 95.4	438 31.7	19 1.4	143 10.4	3 0.2	32 2.3	3 0.2	18 1.3
	ひとり親世帯：全体	144 100.0	130 90.3	58 40.3	1 0.7	11 7.6	1 0.7	2 1.4	3 2.1	1 0.7
	ひとり親世帯：母のみ	130 100.0	118 90.8	55 42.3	1 0.8	10 7.7	0 0.0	2 1.5	3 2.3	1 0.8

問24 〇いざという時のお金の援助

		合計	頼れる人がいる	いない	そのことでは人に頼らない	無回答
階層別	階層3	903	620	88	188	7
		100.0	68.7	9.7	20.8	0.8
	階層2	579	389	99	83	8
	100.0	67.2	17.1	14.3	1.4	
	階層1	189	110	52	25	2
	100.0	58.2	27.5	13.2	1.1	
世帯の状況別	ふたり親世帯	1512	1027	190	275	20
		100.0	67.9	12.6	18.2	1.3
	ひとり親世帯: 全体	181	103	47	30	1
	ひとり親世帯: 母のみ	163	93	44	25	1
	100.0	57.1	27.0	15.3	0.6	

問24 また、「1頼れる人がいる」場合、それはだれですか。(①～⑦のあてはまるものすべてに〇)

〇いざという時のお金の援助

		合計	家族・親族	友人・知人	近所の人	職場の人	民生委員・児童委員	相談・支援機関や福祉の人	その他	無回答
階層別	階層3	620	613	8	1	1	0	1	1	5
		100.0	98.9	1.3	0.2	0.2	0.0	0.2	0.2	0.8
	階層2	389	381	6	0	2	0	2	1	6
	100.0	97.9	1.5	0.0	0.5	0.0	0.5	0.3	1.5	
	階層1	110	108	7	0	0	1	1	1	0
	100.0	98.2	6.4	0.0	0.0	0.9	0.9	0.9	0.9	0.0
世帯の状況別	ふたり親世帯	1027	1015	12	1	2	1	4	1	8
		100.0	98.8	1.2	0.1	0.2	0.1	0.4	0.1	0.8
	ひとり親世帯: 全体	103	100	9	0	1	0	0	2	1
	ひとり親世帯: 母のみ	93	90	9	0	1	0	0	2	1
	100.0	96.8	9.7	0	1.1	0.0	0.0	2.2	1.1	

問25 あなたは、現在の暮らしの状況をどのように感じていますか。(あてはまるもの1つに〇)

		合計	大変ゆとりがある	ゆとりがある	ふつう	苦しい	大変苦しい	無回答
階層別	階層3	903	7	156	592	126	20	2
		100.0	0.8	17.3	65.6	14.0	2.2	0.2
	階層2	579	4	32	328	164	49	2
	100.0	0.7	5.5	56.6	28.3	8.5	0.3	
	階層1	189	7	9	69	66	36	2
	100.0	3.7	4.8	36.5	34.9	19.0	1.1	
世帯の状況別	ふたり親世帯	1512	16	182	925	304	77	8
		100.0	1.1	12.0	61.2	20.1	5.1	0.5
	ひとり親世帯: 全体	181	3	20	72	54	31	1
	ひとり親世帯: 母のみ	163	3	18	63	49	29	1
	100.0	1.7	11.0	39.8	29.8	17.1	0.6	

問26 世帯全体のおおよその年間収入(税込)はいくらですか。(あてはまるもの1つに〇)

		合計	50万円未満	50～100万円未満	100～150万円未満	150～200万円未満	200～250万円未満	250～300万円未満	300～350万円未満	350～400万円未満	400～450万円未満	450～500万円未満	500～600万円未満
階層別	階層3	903	0	0	0	0	0	0	0	0	2	2	116
		100.0	0.0	0.0	0.0	0.0	0.0	0.0	0.0	0.0	0.2	0.2	12.8
	階層2	579	0	0	0	0	5	37	47	91	100	132	126
	100.0	0.0	0.0	0.0	0.0	0.9	6.4	8.1	15.7	17.3	22.8	21.8	
	階層1	189	10	14	33	49	46	28	7	2	0	0	0
	100.0	5.3	7.4	17.5	25.9	24.3	14.8	3.7	1.1	0.0	0.0	0.0	
世帯の状況別	ふたり親世帯	1512	6	6	8	22	19	37	42	79	93	123	234
		100.0	0.4	0.4	0.5	1.5	1.3	2.4	2.8	5.2	6.2	8.1	15.5
	ひとり親世帯: 全体	181	3	8	23	25	31	26	12	13	7	8	6
	ひとり親世帯: 母のみ	163	3	8	23	24	29	24	10	11	6	8	3
	100.0	1.7	4.4	12.7	13.8	17.1	14.4	6.6	7.2	3.9	4.4	3.3	

		合計	600～700万円未満	700～800万円未満	800～900万円未満	900～1000万円未満	1000万円以上	無回答
階層別	階層3	903	176	199	152	113	143	0
		100.0	19.5	22.0	16.8	12.5	15.8	0.0
	階層2	579	38	3	0	0	0	0
	100.0	6.6	0.5	0.0	0.0	0.0	0.0	
	階層1	189	0	0	0	0	0	0
	100.0	0.0	0.0	0.0	0.0	0.0	0.0	
世帯の状況別	ふたり親世帯	1512	202	198	149	110	140	44
		100.0	13.4	13.1	9.9	7.3	9.3	2.9
	ひとり親世帯: 全体	181	9	3	2	1	3	1
	ひとり親世帯: 母のみ	163	7	2	2	0	2	1
	100.0	5.0	1.7	1.1	0.6	1.7	0.6	

問27 お子さんのための貯蓄をしていますか。(あてはまるもの1つに○)

		合計	貯蓄をしている	貯蓄をしたいが、できていない	貯蓄をするつもりはない	無回答
階層別	階層3	903 100.0	714 79.1	185 20.5	3 0.3	1 0.1
	階層2	579 100.0	353 61.0	224 38.7	1 0.2	1 0.2
	階層1	189 100.0	75 39.7	108 57.1	5 2.6	1 0.5
世帯の状況別	ふたり親世帯	1512 100.0	1057 69.9	440 29.1	9 0.6	6 0.4
	ひとり親世帯: 全体	181 100.0	99 54.7	82 45.3	0 0.0	0 0.0
	ひとり親世帯: 母のみ	163 100.0	89 54.6	74 45.4	0 0.0	0 0.0

問28 お子さんのみで食事することがありますか。(あてはまるもの1つに○)

		合計	よくある	ときどきある	まれにある	まったくない	無回答
階層別	階層3	903 100.0	63 7.0	217 24.0	281 31.1	341 37.8	1 0.1
	階層2	579 100.0	33 5.7	130 22.5	183 31.6	231 39.9	2 0.3
	階層1	189 100.0	15 7.9	61 32.3	56 29.6	56 29.6	1 0.5
世帯の状況別	ふたり親世帯	1512 100.0	96 6.3	362 23.9	473 31.3	575 38.0	6 0.4
	ひとり親世帯: 全体	181 100.0	19 10.5	50 27.6	56 30.9	56 30.9	0 0.0
	ひとり親世帯: 母のみ	163 100.0	17 10.4	45 27.6	52 31.9	49 30.1	0 0.0

問29 お子さんにかかる教育費で負担に感じるものは何ですか。(あてはまるものすべてに○)

		合計	学習塾や習いごと(社会体育やスポーツクラブを除く)など学校以外の教材費	制服・靴・鞆など身の回りのもの	給食費・学級費・教材費	部活動、社会体育やスポーツクラブなどの費用	修学旅行などの積み立て	とくに負担は感じない	無回答
階層別	階層3	903 100.0	376 41.6	290 32.1	141 15.6	160 17.7	68 7.5	283 31.3	7 0.8
	階層2	579 100.0	233 40.2	295 50.9	171 29.5	144 24.9	98 16.9	116 20.0	2 0.3
	階層1	189 100.0	64 33.9	118 62.4	74 39.2	54 28.6	50 26.5	29 15.3	2 1.1
世帯の状況別	ふたり親世帯	1512 100.0	610 40.3	619 40.9	325 21.5	323 21.4	172 11.4	403 26.7	12 0.8
	ひとり親世帯: 全体	181 100.0	65 35.9	94 51.9	63 34.8	40 22.1	50 27.6	33 18.2	1 0.6
	ひとり親世帯: 母のみ	163 100.0	64 39.3	89 54.6	59 36.2	38 23.3	48 29.4	26 16.0	1 0.6

問30 あなたの世帯では、過去1年の間に、経済的な理由で、次のa~gにあるような経験をされたことがありましたか(a~gそれぞれについて、あてはまるもの1つに○)

a) 家族が必要な食料を買うことができなかった(嗜好品はふくみません)

		合計	よくあった	ときどきあった	まれにあった	まったくなかった	無回答
階層別	階層3	903 100.0	4 0.4	14 1.6	45 5.0	829 91.8	11 1.2
	階層2	579 100.0	9 1.6	31 5.4	61 10.5	473 81.7	5 0.9
	階層1	189 100.0	9 4.8	25 13.2	38 20.1	115 60.8	2 1.1
世帯の状況別	ふたり親世帯	1512 100.0	14 0.9	49 3.2	115 7.6	1311 86.7	23 1.5
	ひとり親世帯: 全体	181 100.0	7 3.9	20 11.0	30 16.6	123 68.0	1 0.6
	ひとり親世帯: 母のみ	163 100.0	6 3.7	20 12.3	28 17.2	108 66.3	1 0.6

問30 b) 子どもに新しい衣服や靴を買うことができなかった(高価な衣服や貴金属・宝飾品はふくみません)

		合計	よくあった	ときどきあった	まれにあった	まったくなかった	無回答
階層別	階層3	903 100.0	8 0.9	18 2.0	69 7.6	804 89.0	4 0.4
	階層2	579 100.0	16 2.8	41 7.1	97 16.8	417 72.0	8 1.4
	階層1	189 100.0	17 9.0	32 16.9	48 25.4	90 47.6	2 1.1
世帯の状況別	ふたり親世帯	1512 100.0	26 1.7	69 4.6	178 11.8	1221 80.8	18 1.2
	ひとり親世帯: 全体	181 100.0	14 7.7	23 12.7	38 21.0	106 58.6	0 0.0
	ひとり親世帯: 母のみ	163 100.0	13 8.0	22 13.5	37 22.7	91 55.8	0 0.0

問30 c)医療機関を受診することができなかった

		合計	よくあった	ときどきあった	まれにあった	まったくなかった	無回答	
階層別	階層3	903	4	3	4	881	11	
		100.0	0.4	0.3	0.4	97.6	1.2	
	階層2	579	4	14	16	535	10	
		100.0	0.7	2.4	2.8	92.4	1.7	
階層1	階層1	189	4	13	8	159	5	
		100.0	2.1	6.9	4.2	84.1	2.6	
	世帯の状況別	ふたり親世帯	1512	9	24	25	1423	31
		100.0	0.6	1.6	1.7	94.1	2.1	
世帯の状況別	ひとり親世帯:全体	181	3	6	4	168	0	
		100.0	1.7	3.3	2.2	92.8	0.0	
	ひとり親世帯:母のみ	163	3	5	4	151	0	
		100.0	1.8	3.1	2.5	92.6	0.0	

問30 d)電気・ガス・水道などの支払いが滞った

		合計	よくあった	ときどきあった	まれにあった	まったくなかった	無回答	
階層別	階層3	903	4	7	27	852	13	
		100.0	0.4	0.8	3.0	94.4	1.4	
	階層2	579	15	16	31	509	8	
		100.0	2.6	2.8	5.4	87.9	1.4	
階層1	階層1	189	15	14	11	145	4	
		100.0	7.9	7.4	5.8	76.7	2.1	
	世帯の状況別	ふたり親世帯	1512	24	27	62	1370	29
		100.0	1.6	1.8	4.1	90.6	1.9	
世帯の状況別	ひとり親世帯:全体	181	9	10	7	154	1	
		100.0	5.0	5.5	3.9	85.1	0.6	
	ひとり親世帯:母のみ	163	9	8	5	140	1	
		100.0	5.5	4.9	3.1	85.9	0.6	

問30 e)電話(固定・携帯)などの通信料の支払いが滞った

		合計	よくあった	ときどきあった	まれにあった	まったくなかった	無回答	
階層別	階層3	903	6	4	20	865	8	
		100.0	0.7	0.4	2.2	95.8	0.9	
	階層2	579	11	12	23	521	12	
		100.0	1.9	2.1	4.0	90.0	2.1	
階層1	階層1	189	11	7	20	146	5	
		100.0	5.8	3.7	10.6	77.2	2.6	
	世帯の状況別	ふたり親世帯	1512	22	14	52	1394	30
		100.0	1.5	0.9	3.4	92.2	2.0	
世帯の状況別	ひとり親世帯:全体	181	5	9	10	157	0	
		100.0	2.8	5.0	5.5	86.7	0.0	
	ひとり親世帯:母のみ	163	5	6	10	142	0	
		100.0	3.1	3.7	6.1	87.1	0.0	

問30 f)家賃や住宅ローンの支払いが滞った

		合計	よくあった	ときどきあった	まれにあった	まったくなかった	無回答	
階層別	階層3	903	3	3	10	873	14	
		100.0	0.3	0.3	1.1	96.7	1.6	
	階層2	579	8	8	11	544	8	
		100.0	1.4	1.4	1.9	94.0	1.4	
階層1	階層1	189	3	10	11	161	4	
		100.0	1.6	5.3	5.8	85.2	2.1	
	世帯の状況別	ふたり親世帯	1512	9	8	27	1438	30
		100.0	0.6	0.5	1.8	95.1	2.0	
世帯の状況別	ひとり親世帯:全体	181	4	13	5	158	1	
		100.0	2.2	7.2	2.8	87.3	0.6	
	ひとり親世帯:母のみ	163	3	12	5	142	1	
		100.0	1.8	7.4	3.1	87.1	0.6	

問30 g)金融機関などに借金をした

		合計	よくあった	ときどきあった	まれにあった	まったくなかった	無回答	
階層別	階層3	903	10	15	42	823	13	
		100.0	1.1	1.7	4.7	91.1	1.4	
	階層2	579	22	24	36	489	8	
		100.0	3.8	4.1	6.2	84.5	1.4	
階層1	階層1	189	8	5	14	156	6	
		100.0	4.2	2.6	7.4	82.5	3.2	
	世帯の状況別	ふたり親世帯	1512	32	37	80	1332	31
		100.0	2.1	2.4	5.3	88.1	2.1	
世帯の状況別	ひとり親世帯:全体	181	6	7	13	154	1	
		100.0	3.3	3.9	7.2	85.1	0.6	
	ひとり親世帯:母のみ	163	4	6	10	142	1	
		100.0	2.5	3.7	6.1	87.1	0.6	

問31 あなたの世帯では、過去1年の間に、経済的な理由で、次のa～dにあるような経験をされたことがありますか。(a～dそれぞれについて、あてはまるもの1つに○)

a) 子どものための本や絵本が買えなかった

		合計	よくあった	ときどきあった	まれにあった	まったくなかった	無回答
階層別	階層3	903 100.0	7 0.8	13 1.4	38 4.2	825 91.4	20 2.2
	階層2	579 100.0	12 2.1	19 3.3	62 10.7	476 82.2	10 1.7
	階層1	189 100.0	11 5.8	22 11.6	29 15.3	125 66.1	2 1.1
世帯の状況別	ふたり親世帯	1512 100.0	20 1.3	40 2.6	104 6.9	1311 86.7	37 2.4
	ひとり親世帯: 全体	181 100.0	9 5.0	14 7.7	25 13.8	133 73.5	0 0.0
	ひとり親世帯: 母のみ	163 100.0	8 4.9	13 8.0	24 14.7	118 72.4	0 0.0

問31 b) 子どもにおこづかいを渡すことができなかった

		合計	よくあった	ときどきあった	まれにあった	まったくなかった	無回答
階層別	階層3	903 100.0	21 2.3	14 1.6	56 6.2	801 88.7	11 1.2
	階層2	579 100.0	34 5.9	28 4.8	79 13.6	429 74.1	9 1.6
	階層1	189 100.0	29 15.3	24 12.7	34 18.0	98 51.9	4 2.1
世帯の状況別	ふたり親世帯	1512 100.0	58 3.8	48 3.2	141 9.3	1239 81.9	26 1.7
	ひとり親世帯: 全体	181 100.0	24 13.3	19 10.5	27 14.9	110 60.8	1 0.6
	ひとり親世帯: 母のみ	163 100.0	23 14.1	17 10.4	26 16.0	96 58.9	1 0.6

問31 c) 子どもの社会体育・クラブ活動・部活動に必要な道具などを買うことができなかった

		合計	よくあった	ときどきあった	まれにあった	まったくなかった	無回答
階層別	階層3	903 100.0	2 0.2	8 0.9	18 2.0	862 95.5	13 1.4
	階層2	579 100.0	9 1.6	12 2.1	28 4.8	518 89.5	12 2.1
	階層1	189 100.0	4 2.1	13 6.9	26 13.8	138 73.0	8 4.2
世帯の状況別	ふたり親世帯	1512 100.0	14 0.9	21 1.4	52 3.4	1390 91.9	35 2.3
	ひとり親世帯: 全体	181 100.0	1 0.6	11 6.1	20 11.0	147 81.2	2 1.1
	ひとり親世帯: 母のみ	163 100.0	1 0.6	11 6.7	18 11.0	131 80.4	2 1.2

問31 d) 学用品などの教材費が買えなかった

		合計	よくあった	ときどきあった	まれにあった	まったくなかった	無回答
階層別	階層3	903 100.0	1 0.1	2 0.2	12 1.3	876 97.0	12 1.3
	階層2	579 100.0	3 0.5	8 1.4	19 3.3	542 93.6	7 1.2
	階層1	189 100.0	1 0.5	8 4.2	16 8.5	157 83.1	7 3.7
世帯の状況別	ふたり親世帯	1512 100.0	5 0.3	12 0.8	32 2.1	1434 94.8	29 1.9
	ひとり親世帯: 全体	181 100.0	0 0.0	5 2.8	15 8.3	159 87.8	2 1.1
	ひとり親世帯: 母のみ	163 100.0	0 0.0	5 3.1	14 8.6	142 87.1	2 1.2

問32 あなたの世帯では、過去1年の間に、経済的な理由でできなかったことがありますか。(あてはまるものすべてに○)

		合計	子どもを習いごとに通わせることができなかった	子どもを学習塾に通わせることができなかった	子どもの誕生日を祝うことができなかった	無回答
階層別	階層3	903 100.0	49 5.4	57 6.3	7 0.8	811 89.8
	階層2	579 100.0	87 15.0	96 16.6	7 1.2	437 75.5
	階層1	189 100.0	55 29.1	49 25.9	19 10.1	105 55.6
世帯の状況別	ふたり親世帯	1512 100.0	144 9.5	166 11.0	21 1.4	1255 83.0
	ひとり親世帯: 全体	181 100.0	43 23.8	36 19.9	12 6.6	120 66.3
	ひとり親世帯: 母のみ	163 100.0	40 24.5	33 20.2	12 7.4	107 65.6

問33 次のa)~d)の質問について、この1か月間のあなたの気持ちはどのようでしたか。(a~それぞれについて、あてはまるもの1つに○)

a)神経過敏に感じた

		合計	いつも	たいてい	ときどき	少しだけ	まったくない	無回答
階層別	階層3	903 100.0	27 3.0	43 4.8	163 18.1	205 22.7	447 49.5	18 2.0
	階層2	579 100.0	29 5.0	46 7.9	111 19.2	149 25.7	238 41.1	6 1.0
	階層1	189 100.0	27 14.3	12 6.3	53 28.0	35 18.5	59 31.2	3 1.6
世帯の状況別	ふたり親世帯	1512 100.0	55 3.6	88 5.8	286 18.9	356 23.5	696 46.0	31 2.1
	ひとり親世帯: 全体	181 100.0	24 13.3	13 7.2	40 22.1	39 21.5	64 35.4	1 0.6
	ひとり親世帯: 母のみ	163 100.0	23 14.1	13 8.0	35 21.5	37 22.7	54 33.1	1 0.6

問33 b)絶望的だと感じた

		合計	いつも	たいてい	ときどき	少しだけ	まったくない	無回答
階層別	階層3	903 100.0	12 1.3	16 1.8	61 6.8	125 13.8	676 74.9	13 1.4
	階層2	579 100.0	18 3.1	29 5.0	76 13.1	97 16.8	354 61.1	5 0.9
	階層1	189 100.0	11 5.8	14 7.4	32 16.9	37 19.6	92 48.7	3 1.6
世帯の状況別	ふたり親世帯	1512 100.0	31 2.1	48 3.2	138 9.1	230 15.2	1041 68.8	24 1.6
	ひとり親世帯: 全体	181 100.0	7 3.9	11 6.1	31 17.1	30 16.6	100 55.2	2 1.1
	ひとり親世帯: 母のみ	163 100.0	7 4.3	10 6.1	28 17.2	29 17.8	87 53.4	2 1.2

問33 c)そわそわ、落ち着かなく感じた

		合計	いつも	たいてい	ときどき	少しだけ	まったくない	無回答
階層別	階層3	903 100.0	13 1.4	25 2.8	118 13.1	194 21.5	529 58.6	24 2.7
	階層2	579 100.0	15 2.6	37 6.4	82 14.2	139 24.0	299 51.6	7 1.2
	階層1	189 100.0	10 5.3	10 5.3	39 20.6	46 24.3	76 40.2	8 4.2
世帯の状況別	ふたり親世帯	1512 100.0	28 1.9	59 3.9	207 13.7	341 22.6	837 55.4	40 2.6
	ひとり親世帯: 全体	181 100.0	6 3.3	12 6.6	33 18.2	43 23.8	82 45.3	5 2.8
	ひとり親世帯: 母のみ	163 100.0	6 3.7	10 6.1	31 19.0	40 24.5	71 43.6	5 3.1

問33 d)気分が沈み込んで、何が起ころとも気が晴れないように感じた

		合計	いつも	たいてい	ときどき	少しだけ	まったくない	無回答
階層別	階層3	903 100.0	15 1.7	33 3.7	123 13.6	212 23.5	503 55.7	17 1.9
	階層2	579 100.0	20 3.5	34 5.9	108 18.7	164 28.3	249 43.0	4 0.7
	階層1	189 100.0	13 6.9	18 9.5	41 21.7	47 24.9	67 35.4	3 1.6
世帯の状況別	ふたり親世帯	1512 100.0	36 2.4	70 4.6	236 15.6	383 25.3	759 50.2	28 1.9
	ひとり親世帯: 全体	181 100.0	10 5.5	16 8.8	36 19.9	45 24.9	73 40.3	1 0.6
	ひとり親世帯: 母のみ	163 100.0	9 5.5	14 8.6	35 21.5	40 24.5	64 39.3	1 0.6

問33 e)何をするのも面倒だと感じた

		合計	いつも	たいてい	ときどき	少しだけ	まったくない	無回答
階層別	階層3	903 100.0	31 3.4	59 6.5	161 17.8	285 31.6	352 39.0	15 1.7
	階層2	579 100.0	33 5.7	46 7.9	134 23.1	175 30.2	187 32.3	4 0.7
	階層1	189 100.0	20 10.6	18 9.5	48 25.4	41 21.7	59 31.2	3 1.6
世帯の状況別	ふたり親世帯	1512 100.0	64 4.2	111 7.3	301 19.9	465 30.8	543 35.9	28 1.9
	ひとり親世帯: 全体	181 100.0	17 9.4	17 9.4	42 23.2	43 23.8	61 33.7	1 0.6
	ひとり親世帯: 母のみ	163 100.0	16 9.8	16 9.8	38 23.3	39 23.9	53 32.5	1 0.6

問33 り自分は価値のない人間だと感じた

		合計	いつも	たいてい	ときどき	少しだけ	まったくない	無回答
階層別	階層3	903	11	21	77	152	631	11
		100.0	1.2	2.3	8.5	16.8	69.9	1.2
	階層2	579	19	36	66	106	349	3
	100.0	3.3	6.2	11.4	18.3	60.3	0.5	
階層1	階層1	189	11	12	27	40	93	6
		100.0	5.8	6.3	14.3	21.2	49.2	3.2
世帯の状況別	ふたり親世帯	1512	34	60	146	261	989	22
		100.0	2.2	4.0	9.7	17.3	65.4	1.5
	ひとり親世帯: 全体	181	6	9	24	41	98	3
		100.0	3.3	5.0	13.3	22.7	54.1	1.7
ひとり親世帯: 母のみ	163	5	9	24	36	86	3	
	100.0	3.1	5.5	14.7	22.1	52.8	1.8	

問34 全体として、あなたは最近の生活に、どのくらい満足していますか。「0」(まったく満足していないから「10」(十分に満足している)の数字で答えてください。(あてはまるもの1つに○)

		合計	0	1	2	3	4	5	6	7	8	9	10	無回答
階層別	階層3	903	3	8	18	51	45	139	82	170	218	78	88	3
		100.0	0.3	0.9	2.0	5.6	5.0	15.4	9.1	18.8	24.1	8.6	9.7	0.3
	階層2	579	15	10	22	57	55	122	53	84	89	43	28	1
	100.0	2.6	1.7	3.8	9.8	9.5	21.1	9.2	14.5	15.4	7.4	4.8	0.2	
階層1	階層1	189	9	7	14	25	24	37	13	24	20	7	8	1
		100.0	4.8	3.7	7.4	13.2	12.7	19.6	6.9	12.7	10.6	3.7	4.2	0.5
世帯の状況別	ふたり親世帯	1512	22	41	110	105	268	143	251	307	117	115	23	10
		100.0	1.5	2.7	7.3	6.9	17.7	9.5	16.6	20.3	7.7	7.6	1.5	0.7
	ひとり親世帯: 全体	181	2	12	23	17	34	9	27	25	12	14	5	1
		100.0	1.1	6.6	12.7	9.4	18.8	5.0	14.9	13.8	6.6	7.7	2.8	0.6
ひとり親世帯: 母のみ	163	2	12	22	17	28	8	23	23	10	13	4	1	
	100.0	1.2	7.4	13.5	10.4	17.2	4.9	14.1	14.1	6.1	8.0	2.5	0.6	

問35 あなたのご家庭の現在の生活は、新型コロナウイルス感染症の拡大により(令和2年(2020年)2月以前)から比べて、どのように変わりましたか。(a~fそれぞれについて、あてはまるもの1つに○)

a) 世帯全体の収入の変化

		合計	増えた	減った	変わらない	無回答
階層別	階層3	903	43	170	682	8
		100.0	4.8	18.8	75.5	0.9
	階層2	579	20	203	352	4
	100.0	3.5	35.1	60.8	0.7	
階層1	階層1	189	3	94	86	6
		100.0	1.6	49.7	45.5	3.2
世帯の状況別	ふたり親世帯	1512	55	409	1025	23
		100.0	3.6	27.1	67.8	1.5
	ひとり親世帯: 全体	181	9	59	110	3
		100.0	5.0	32.6	60.8	1.7
ひとり親世帯: 母のみ	163	7	54	99	3	
	100.0	4.3	33.1	60.7	1.8	

問35 b) 生活に必要な支出の変化

		合計	増えた	減った	変わらない	無回答
階層別	階層3	903	475	22	392	14
		100.0	52.6	2.4	43.4	1.6
	階層2	579	361	20	193	5
	100.0	62.3	3.5	33.3	0.9	
階層1	階層1	189	121	10	55	3
		100.0	64.0	5.3	29.1	1.6
世帯の状況別	ふたり親世帯	1512	856	48	581	27
		100.0	56.6	3.2	38.4	1.8
	ひとり親世帯: 全体	181	110	3	68	0
		100.0	60.8	1.7	37.6	0.0
ひとり親世帯: 母のみ	163	103	2	58	0	
	100.0	63.2	1.2	35.6	0.0	

問35 c) お金が足りなくて、必要な食料や衣服を買えないこと

		合計	増えた	減った	変わらない	無回答
階層別	階層3	903	100	14	775	14
		100.0	11.1	1.6	85.8	1.6
	階層2	579	134	11	427	7
	100.0	23.1	1.9	73.7	1.2	
階層1	階層1	189	71	10	105	3
		100.0	37.6	5.3	55.6	1.6
世帯の状況別	ふたり親世帯	1512	252	31	1199	30
		100.0	16.7	2.1	79.3	2.0
	ひとり親世帯: 全体	181	55	4	121	1
		100.0	30.4	2.2	66.9	0.6
ひとり親世帯: 母のみ	163	53	3	106	1	
	100.0	32.5	1.8	65.0	0.6	

問35 d)お子さんと話すること

		合計	増えた	減った	変わらない	無回答
階層別	階層3	903 100.0	138 15.3	32 3.5	725 80.3	8 0.9
	階層2	579 100.0	93 16.1	21 3.6	460 79.4	5 0.9
	階層1	189 100.0	25 13.2	14 7.4	143 75.7	7 3.7
世帯の状況別	ふたり親世帯	1512 100.0	232 15.3	60 4.0	1198 79.2	22 1.5
	ひとり親世帯: 全体	181 100.0	27 14.9	9 5.0	142 78.5	3 1.7
	ひとり親世帯: 母のみ	163 100.0	27 16.6	8 4.9	126 77.3	2 1.2

問35 e)家庭内で言い争ったり、もめごとが起こること

		合計	増えた	減った	変わらない	無回答
階層別	階層3	903 100.0	145 16.1	30 3.3	713 79.0	15 1.7
	階層2	579 100.0	129 22.3	14 2.4	430 74.3	6 1.0
	階層1	189 100.0	35 18.5	15 7.9	135 71.4	4 2.1
世帯の状況別	ふたり親世帯	1512 100.0	275 18.2	47 3.1	1160 76.7	30 2.0
	ひとり親世帯: 全体	181 100.0	29 16.0	13 7.2	138 76.2	1 0.6
	ひとり親世帯: 母のみ	163 100.0	29 17.8	13 8.0	120 73.6	1 0.6

問35 f)あなた自身がイライラや不安を感じたり、気分が沈むこと

		合計	増えた	減った	変わらない	無回答
階層別	階層3	903 100.0	292 32.3	18 2.0	575 63.7	18 2.0
	階層2	579 100.0	274 47.3	7 1.2	294 50.8	4 0.7
	階層1	189 100.0	89 47.1	4 2.1	92 48.7	4 2.1
世帯の状況別	ふたり親世帯	1512 100.0	576 38.1	27 1.8	879 58.1	30 2.0
	ひとり親世帯: 全体	181 100.0	74 40.9	2 1.1	103 56.9	2 1.1
	ひとり親世帯: 母のみ	163 100.0	70 42.9	2 1.2	90 55.2	1 0.6

問36 あなたの家庭では、以下の支援制度をこれまでにご利用したことがありますか。(a～gそれぞれについて、1～3のあてはまるもの1つに○)

a)就学援助

		合計	現在利用している	現在利用していないが、以前利用したことがある	利用したことがない	無回答
階層別	階層3	903 100.0	22 2.4	27 3.0	842 93.2	12 1.3
	階層2	579 100.0	69 11.9	48 8.3	453 78.2	9 1.6
	階層1	189 100.0	107 56.6	12 6.3	65 34.4	5 2.6
世帯の状況別	ふたり親世帯	1512 100.0	91 6.0	71 4.7	1326 87.7	24 1.6
	ひとり親世帯: 全体	181 100.0	106 58.6	14 7.7	56 30.9	5 2.8
	ひとり親世帯: 母のみ	163 100.0	99 60.7	13 8.0	46 28.2	5 3.1

問36 また、「3利用したことがない」場合、その理由は何ですか。(①～⑤のあてはまるもの1つに○)

a)就学援助

		合計	制度の対象外(収入等の条件を満たさない)だと思うから	利用はできるが、特に利用したいと思わなかったから	利用したいが、今までこの支援制度を知らなかったから	利用したいが、手続きがわからなかったり、利用しにくいから	それ以外の理由	無回答
階層別	階層3	842 100.0	739 87.8	9 1.1	3 0.4	3 0.4	27 3.2	61 7.2
	階層2	453 100.0	360 79.5	10 2.2	4 0.9	10 2.2	19 4.2	50 11.0
	階層1	65 100.0	28 43.1	6 9.2	2 3.1	11 16.9	3 4.6	15 23.1
世帯の状況別	ふたり親世帯	1326 100.0	1118 84.3	19 1.4	6 0.5	17 1.3	45 3.4	121 9.1
	ひとり親世帯: 全体	56 100.0	30 53.6	4 7.1	3 5.4	7 12.5	5 8.9	7 12.5
	ひとり親世帯: 母のみ	46 100.0	22 47.8	3 6.5	3 6.5	6 13.0	5 10.9	7 15.2

問36 b生活保護

		合計	現在利用している	現在利用していないが、以前利用したことがある	利用したことがない	無回答
階層別	階層3	903 100.0	2 0.2	0 0.0	883 97.8	18 2.0
	階層2	579 100.0	0 0.0	3 0.5	557 96.2	19 3.3
	階層1	189 100.0	4 2.1	3 1.6	159 84.1	23 12.2
世帯の状況別	ふたり親世帯	1512 100.0	2 0.1	3 0.2	1457 96.4	50 3.3
	ひとり親世帯：全体	181 100.0	4 2.2	3 1.7	161 89.0	13 7.2
	ひとり親世帯：母のみ	163 100.0	4 2.5	2 1.2	144 88.3	13 8.0

問36 また、「3利用したことがない」場合、その理由は何ですか。(①～⑤のあてはまるもの1つに○)

b生活保護

		合計	制度の対象外(収入等の条件を満たさない)だと思うから	利用はできるが、特に利用したいと思わなかったから	利用したいが、今までこの支援制度を知らなかったから	利用したいが、手続がわからなかったり、利用しにくいから	それ以外の理由	無回答
階層別	階層3	883 100.0	802 90.8	5 0.6	4 0.5	4 0.5	15 1.7	53 6.0
	階層2	557 100.0	465 83.5	5 0.9	1 0.2	4 0.7	18 3.2	64 11.5
	階層1	159 100.0	107 67.3	6 3.8	1 0.6	8 5.0	15 9.4	22 13.8
世帯の状況別	ふたり親世帯	1457 100.0	1273 87.4	9 0.6	5 0.3	7 0.5	38 2.6	125 8.6
	ひとり親世帯：全体	161 100.0	118 73.3	6 3.7	1 0.6	9 5.6	11 6.8	16 9.9
	ひとり親世帯：母のみ	144 100.0	104 72.2	5 3.5	1 0.7	8 5.6	11 7.6	15 10.4

問36 c生活困窮者の自立支援相談窓口

		合計	現在利用している	現在利用していないが、以前利用したことがある	利用したことがない	無回答
階層別	階層3	903 100.0	3 0.3	2 0.2	881 97.6	17 1.9
	階層2	579 100.0	2 0.3	4 0.7	554 95.7	19 3.3
	階層1	189 100.0	1 0.5	4 2.1	161 85.2	23 12.2
世帯の状況別	ふたり親世帯	1512 100.0	5 0.3	6 0.4	1450 95.9	51 3.4
	ひとり親世帯：全体	181 100.0	1 0.6	4 2.2	163 90.1	13 7.2
	ひとり親世帯：母のみ	163 100.0	1 0.6	3 1.8	146 89.6	13 8.0

問36 また、「3利用したことがない」場合、その理由は何ですか。(①～⑤のあてはまるもの1つに○)

c生活困窮者の自立支援相談窓口

		合計	制度の対象外(収入等の条件を満たさない)だと思うから	利用はできるが、特に利用したいと思わなかったから	利用したいが、今までこの支援制度を知らなかったから	利用したいが、手続がわからなかったり、利用しにくいから	それ以外の理由	無回答
階層別	階層3	881 100.0	797 90.5	9 1.0	2 0.2	3 0.3	22 2.5	48 5.4
	階層2	554 100.0	448 80.9	9 1.6	8 1.4	6 1.1	26 4.7	57 10.3
	階層1	161 100.0	88 54.7	12 7.5	8 5.0	11 6.8	19 11.8	23 14.3
世帯の状況別	ふたり親世帯	1450 100.0	1245 85.9	17 1.2	10 0.7	9 0.6	54 3.7	115 7.9
	ひとり親世帯：全体	163 100.0	103 63.2	11 6.7	8 4.9	11 6.7	16 9.8	14 8.6
	ひとり親世帯：母のみ	146 100.0	90 61.6	11 7.5	8 5.5	10 6.8	15 10.3	12 8.2

問36 d児童扶養手当

		合計	現在利用している	現在利用していないが、以前利用したことがある	利用したことがない	無回答
階層別	階層3	903 100.0	41 4.5	22 2.4	824 91.3	16 1.8
	階層2	579 100.0	56 9.7	27 4.7	483 83.4	13 2.2
	階層1	189 100.0	94 49.7	11 5.8	75 39.7	9 4.8
世帯の状況別	ふたり親世帯	1512 100.0	70 4.6	38 2.5	1360 89.9	44 2.9
	ひとり親世帯：全体	181 100.0	116 64.1	21 11.6	43 23.8	1 0.6
	ひとり親世帯：母のみ	163 100.0	109 66.9	18 11.0	35 21.5	1 0.6

問36 また、「3利用したことがない」場合、その理由は何ですか。(①～⑤のあてはまるもの1つに○)

d児童扶養手当

		合計	制度の対象外(収入等の条件を満たさない)だと思うから	利用はできるが、特に利用したいと思わなかったから	利用したいが、今までこの支援制度を知らなかったから	利用したいが、手続がわからなかったり、利用しにくいから	それ以外の理由	無回答
階層別	階層3	824 100.0	752 91.3	4 0.5	3 0.4	3 0.4	18 2.2	44 5.3
	階層2	483 100.0	403 83.4	4 0.8	2 0.4	5 1.0	24 5.0	45 9.3
	階層1	75 100.0	59 78.7	2 2.7	2 2.7	0 0.0	4 5.3	8 10.7
世帯の状況別	ふたり親世帯	1360 100.0	1196 87.9	7 0.5	7 0.5	6 0.4	47 3.5	97 7.1
	ひとり親世帯：全体	43 100.0	36 83.7	2 4.7	0 0.0	2 4.7	1 2.3	2 4.7
	ひとり親世帯：母のみ	35 100.0	29 82.9	2 5.7	0 0.0	1 2.9	1 2.9	2 5.7

問36 e母子家庭等就業・自立支援センター

		合計	現在利用している	現在利用していないが、以前利用したことがある	利用したことがない	無回答
階層別	階層3	903 100.0	3 0.3	0 0.0	881 97.6	19 2.1
	階層2	579 100.0	3 0.5	1 0.2	554 95.7	21 3.6
	階層1	189 100.0	1 0.5	14 7.4	152 80.4	22 11.6
世帯の状況別	ふたり親世帯	1512 100.0	6 0.4	5 0.3	1445 95.6	56 3.7
	ひとり親世帯：全体	181 100.0	1 0.6	10 5.5	159 87.8	11 6.1
	ひとり親世帯：母のみ	163 100.0	1 0.6	10 6.1	141 86.5	11 6.7

問36 また、「3利用したことがない」場合、その理由は何ですか。(①～⑤のあてはまるもの1つに○)

e母子家庭等就業・自立支援センター

		合計	制度の対象外(収入等の条件を満たさない)だと思うから	利用はできるが、特に利用したいと思わなかったから	利用したいが、今までこの支援制度を知らなかったから	利用したいが、手続がわからなかったり、利用しにくいから	それ以外の理由	無回答
階層別	階層3	881 100.0	796 90.4	6 0.7	2 0.2	4 0.5	25 2.8	48 5.4
	階層2	554 100.0	431 77.8	24 4.3	1 0.2	4 0.7	37 6.7	57 10.3
	階層1	152 100.0	67 44.1	24 15.8	4 2.6	11 7.2	22 14.5	24 15.8
世帯の状況別	ふたり親世帯	1445 100.0	1254 86.8	11 0.8	3 0.2	5 0.3	61 4.2	111 7.7
	ひとり親世帯：全体	159 100.0	58 36.5	42 26.4	4 2.5	14 8.8	22 13.8	19 11.9
	ひとり親世帯：母のみ	141 100.0	46 32.6	41 29.1	3 2.1	13 9.2	20 14.2	18 12.8

問36 fひとり親家庭の就労に必要な資格取得支援

		合計	現在利用している	現在利用していないが、以前利用したことがある	利用したことがない	無回答
階層別	階層3	903 100.0	3 0.3	3 0.3	877 97.1	20 2.2
	階層2	579 100.0	2 0.3	1 0.2	554 95.7	22 3.8
	階層1	189 100.0	1 0.5	6 3.2	159 84.1	23 12.2
世帯の状況別	ふたり親世帯	1512 100.0	5 0.3	2 0.1	1445 95.6	60 4.0
	ひとり親世帯：全体	181 100.0	1 0.6	8 4.4	162 89.5	10 5.5
	ひとり親世帯：母のみ	163 100.0	1 0.6	8 4.9	144 88.3	10 6.1

問36 また、「3利用したことがない」場合、その理由は何ですか。(①～⑤のあてはまるもの1つに○)

fひとり親家庭の就労に必要な資格取得支援

		合計	制度の対象外(収入等の条件を満たさない)だと思うから	利用はできるが、特に利用したいと思わなかったから	利用したいが、今までこの支援制度を知らなかったから	利用したいが、手続がわからなかったり、利用しにくいから	それ以外の理由	無回答
階層別	階層3	877 100.0	792 90.3	7 0.8	2 0.2	3 0.3	26 3.0	47 5.4
	階層2	554 100.0	430 77.6	23 4.2	0 0.0	7 1.3	37 6.7	57 10.3
	階層1	159 100.0	65 40.9	27 17.0	2 1.3	12 7.5	29 18.2	24 15.1
世帯の状況別	ふたり親世帯	1445 100.0	1253 86.7	11 0.8	2 0.1	7 0.5	60 4.2	112 7.8
	ひとり親世帯：全体	162 100.0	51 31.5	45 27.8	2 1.2	15 9.3	33 20.4	16 9.9
	ひとり親世帯：母のみ	144 100.0	39 27.1	43 29.9	2 1.4	14 9.7	31 21.5	15 10.4

問36 gひとり親家庭および寡婦の方への貸付

		合計	現在利用している	現在利用していないが、以前利用したことがある	利用したことがない	無回答
階層別	階層3	903 100.0	4 0.4	1 0.1	875 96.9	23 2.5
	階層2	579 100.0	4 0.7	0 0.0	554 95.7	21 3.6
	階層1	189 100.0	1 0.5	5 2.6	159 84.1	24 12.7
世帯の状況別	ふたり親世帯	1512 100.0	7 0.5	1 0.1	1442 95.4	62 4.1
	ひとり親世帯：全体	181 100.0	3 1.7	5 2.8	163 90.1	10 5.5
	ひとり親世帯：母のみ	163 100.0	3 1.8	5 3.1	145 89.0	10 6.1

問36 また、「3利用したことがない」場合、その理由は何ですか。(①～⑤のあてはまるもの1つに○)

gひとり親家庭および寡婦の方への貸付

		合計	制度の対象外(収入等の条件を満たさない)だと思うから	利用はできるが、特に利用したいと思わなかったから	利用したいが、今までこの支援制度を知らなかったから	利用したいが、手続がわからなかったり、利用しにくいから	それ以外の理由	無回答
階層別	階層3	875 100.0	795 90.9	6 0.7	1 0.1	3 0.3	25 2.9	45 5.1
	階層2	554 100.0	437 78.9	20 3.6	5 0.9	6 1.1	32 5.8	54 9.7
	階層1	159 100.0	72 45.3	21 13.2	8 5.0	12 7.5	30 18.9	16 10.1
世帯の状況別	ふたり親世帯	1442 100.0	1257 87.2	11 0.8	4 0.3	5 0.3	62 4.3	103 7.1
	ひとり親世帯：全体	163 100.0	63 38.7	35 21.5	10 6.1	16 9.8	27 16.6	12 7.4
	ひとり親世帯：母のみ	145 100.0	48 33.1	35 24.1	10 6.9	15 10.3	26 17.9	11 7.6

問37 あなたは、お子さんの祖父母や叔父・叔母などから子育てについてサポート(直接的な支援)を受けることはありますか(ありましたか)。(あてはまるもの1つに○)

		合計	よくある(あった)	ときどきある(あった)	まれにある(あった)	まったくない(なかった)	無回答
階層別	階層3	903	382	257	153	108	3
		100.0	42.3	28.5	16.9	12.0	0.3
	階層2	579	246	154	97	73	9
	100.0	42.5	26.6	16.8	12.6	1.6	
	階層1	189	77	50	32	28	2
	100.0	40.7	26.5	16.9	14.8	1.1	
世帯の状況別	ふたり親世帯	1512	639	422	252	185	14
		100.0	42.3	27.9	16.7	12.2	0.9
	ひとり親世帯:全体	181	79	42	33	25	2
		100.0	43.6	23.2	18.2	13.8	1.1
	ひとり親世帯:母のみ	163	71	38	31	21	2
	100.0	43.6	23.3	19.0	12.9	1.2	

問38 あなたは、子育てに関する情報をどのような方法で入手していますか。(あてはまるものすべてに○)

		合計	市の広報誌	インターネット	市のホームページ	柏崎市子育て応援サイト「すくすくネット」	家族	友人・知人	園・学校など	テレビ・ラジオ	公共機関にあるチラシなど	書籍・雑誌など	新聞
階層別	階層3	903	392	516	207	68	326	551	468	149	81	115	94
		100.0	43.4	57.1	22.9	7.5	36.1	61.0	51.8	16.5	9.0	12.7	10.4
	階層2	579	227	327	130	33	203	356	279	100	37	70	39
	100.0	39.2	56.5	22.5	5.7	35.1	61.5	48.2	17.3	6.4	12.1	6.7	
	階層1	189	58	83	42	8	52	86	71	25	12	15	18
	100.0	30.7	43.9	22.2	4.2	27.5	45.5	37.6	13.2	6.3	7.9	9.5	
世帯の状況別	ふたり親世帯	1512	627	851	342	108	546	914	764	256	118	193	143
		100.0	41.5	56.3	22.6	7.1	36.1	60.4	50.5	16.9	7.8	12.8	9.5
	ひとり親世帯:全体	181	55	84	36	5	42	90	63	21	7	12	9
		100.0	30.4	46.4	19.9	2.8	23.2	49.7	34.8	11.6	3.9	6.6	5.0
	ひとり親世帯:母のみ	163	47	75	32	4	39	85	53	19	4	11	8
	100.0	28.8	46.0	19.6	2.5	23.9	52.1	32.5	11.7	2.5	6.7	4.9	

		合計	その他	情報収集していない	無回答
階層別	階層3	903	9	66	2
		100.0	1.0	7.3	0.2
	階層2	579	6	44	7
	100.0	1.0	7.6	1.2	
	階層1	189	1	16	1
	100.0	0.5	8.5	0.5	
世帯の状況別	ふたり親世帯	1512	13	103	12
		100.0	0.9	6.8	0.8
	ひとり親世帯:全体	181	2	24	1
		100.0	1.1	13.3	0.6
	ひとり親世帯:母のみ	163	2	20	1
	100.0	1.2	12.3	0.6	

問39 子育てやお子さんについて、悩んでいることはありますか。(あてはまるものすべてに○)

		合計	子どものしつけや教育について自信が持てない	子どもが勉強しない	子どもの食事や栄養	子どもの発育・発達や病気	子どもの教育費	配偶者と子育てについて意見が合わない	子どもの進学や受験	子育てについて相談する相手がいない	子どもの非行や問題行動	家族の協力が得られないなど、子育てを一人でしている	子どもの就職
階層別	階層3	903	207	200	137	168	259	75	355	11	28	20	93
		100.0	22.9	22.1	15.2	18.6	28.7	8.3	39.3	1.2	3.1	2.2	10.3
	階層2	579	156	148	99	132	205	54	267	10	30	22	83
	100.0	26.9	25.6	17.1	22.8	35.4	9.3	46.1	1.7	5.2	3.8	14.3	
	階層1	189	62	54	38	59	93	14	92	8	10	17	36
	100.0	32.8	28.6	20.1	31.2	49.2	7.4	48.7	4.2	5.3	9.0	19.0	
世帯の状況別	ふたり親世帯	1512	379	352	233	313	477	144	633	22	57	44	178
		100.0	25.1	23.3	15.4	20.7	31.5	9.5	41.9	1.5	3.8	2.9	11.8
	ひとり親世帯:全体	181	49	54	39	42	86	2	92	6	9	14	31
		100.0	27.1	29.8	21.5	23.2	47.5	1.1	50.8	3.3	5.0	7.7	17.1
	ひとり親世帯:母のみ	163	44	48	32	38	83	2	85	5	7	13	30
	100.0	27.0	29.4	19.6	23.3	50.9	1.2	52.1	3.1	4.3	8.0	18.4	

		合計	とくに悩みはない	無回答
階層別	階層3	903	236	12
		100.0	26.1	1.3
	階層2	579	109	10
	100.0	18.8	1.7	
	階層1	189	21	2
	100.0	11.1	1.1	
世帯の状況別	ふたり親世帯	1512	338	27
		100.0	22.4	1.8
	ひとり親世帯:全体	181	33	1
		100.0	18.2	0.6
	ひとり親世帯:母のみ	163	27	1
	100.0	16.6	0.6	

4 クロス集計表（子ども票：学年別）

問1 すべての方にお聞きします。あなたの性別を教えてください。（あてはまるもの1つに○）

	全体	男	女	その他・答えたくない	無回答
小学5年生	525 100.0	273 52.0	244 46.5	8 1.5	0 0.0
中学2年生	567 100.0	300 52.9	260 45.9	7 1.2	0 0.0
高校2年生	249 100.0	121 48.6	124 49.8	3 1.2	1 0.4
高校にはいっていない	5 100.0	4 80.0	1 20.0	0 0.0	0 0.0

問2 すべての方にお聞きします。あなたが住んでいる地区を教えてください。（あてはまるもの1つに○）

	全体	中央地区	比角地区	半田地区	枇杷島地区	剣野地区	大洲地区	鯉波地区	西中通地区	荒浜地区	北鱗石地区	田尻地区	高田地区
小学5年生	525 100.0	52 9.9	69 13.1	45 8.6	25 4.8	45 8.6	14 2.7	3 0.6	34 6.5	25 4.8	18 3.4	60 11.4	30 5.7
中学2年生	567 100.0	51 9.0	80 14.1	51 9.0	29 5.1	47 8.3	14 2.5	6 1.1	40 7.1	27 4.8	19 3.4	57 10.1	17 3.0
高校2年生	249 100.0	20 8.0	32 12.9	19 7.6	18 7.2	22 8.8	6 2.4	0 0.0	26 10.4	11 4.4	8 3.2	28 11.2	13 5.2
高校にはいっていない	5 100.0	1 20.0	1 20.0	1 20.0	0 0.0	1 20.0	0 0.0	0 0.0	0 0.0	0 0.0	0 0.0	0 0.0	0 0.0

	全体	上米山地区	米山地区	中通地区	北条地区	高浜地区	西山町地区	上条地区	黒姫地区	中鱗石地区	南鱗石地区	高柳町地区	無回答
小学5年生	525 100.0	1 0.2	5 1.0	13 2.5	13 2.5	1 0.2	34 6.5	2 0.4	1 0.2	6 1.1	2 0.4	0 0.0	27 5.1
中学2年生	567 100.0	1 0.2	6 1.1	10 1.8	14 2.5	0 0.0	27 4.8	4 0.7	0 0.0	2 0.4	4 0.7	4 0.7	57 10.1
高校2年生	249 100.0	0 0.0	2 0.8	3 1.2	8 3.2	1 0.4	14 5.6	1 0.4	0 0.0	4 1.6	0 0.0	3 1.2	10 4.0
高校にはいっていない	5 100.0	0 0.0	0 0.0	0 0.0	0 0.0	0 0.0	1 20.0	0 0.0	0 0.0	0 0.0	0 0.0	0 0.0	0 0.0

問4 すべての方にお聞きします。あなたのお母さんとお父さんが働いているか教えてください。（あてはまるもの1つに○）

a) 母親

	全体	働いている	たまに働いている	働いていない	母親または父親はいない	無回答
小学5年生	525 100.0	457 87.0	14 2.7	45 8.6	2 0.4	7 1.3
中学2年生	567 100.0	496 87.5	22 3.9	34 6.0	5 0.9	10 1.8
高校2年生	249 100.0	217 87.1	1 0.4	28 11.2	1 0.4	2 0.8
高校にはいっていない	5 100.0	5 100.0	0 0.0	0 0.0	0 0.0	0 0.0

問4 b) 父親

	全体	働いている	たまに働いている	働いていない	母親または父親はいない	無回答
小学5年生	525 100.0	474 90.3	0 0.0	4 0.8	37 7.0	10 1.9
中学2年生	567 100.0	511 90.1	2 0.4	7 1.2	37 6.5	10 1.8
高校2年生	249 100.0	221 88.8	0 0.0	2 0.8	24 9.6	2 0.8
高校にはいっていない	5 100.0	5 100.0	0 0.0	0 0.0	0 0.0	0 0.0

問5 すべての方にお聞きします。あなたは、ふだん学校の授業以外で、どのように勉強をしていますか。※勉強には学校の宿題もふくみます。（1～8については、あてはまるものすべてに○）

	全体	自分で勉強する	塾で勉強する	学校の補習を受ける	家庭教師に教えてもらう	地域の人などが行う無料の勉強会に参加する	家の人に教えてもらう	友達と勉強する	その他	学校の授業以外で勉強はしない	無回答
小学5年生	525 100.0	452 86.1	84 16.0	14 2.7	1 0.2	1 0.2	259 49.3	82 15.6	17 3.2	13 2.5	5 1.0
中学2年生	567 100.0	500 88.2	178 31.4	4 0.7	19 3.4	2 0.4	149 26.3	146 25.7	19 3.4	21 3.7	5 0.9
高校2年生	249 100.0	212 85.1	50 20.1	11 4.4	5 2.0	0 0.0	11 4.4	89 35.7	5 2.0	22 8.8	0 0.0
高校にはいっていない	5 100.0	5 100.0	1 20.0	0 0.0	0 0.0	0 0.0	3 60.0	1 20.0	0 0.0	0 0.0	0 0.0

問6 すべての方にお聞きします。あなたは、ふだん学校の授業以外に、1日あたりどれくらいの時間勉強をしますか。※学校の宿題をする時間や、塾などでの勉強時間もふくみます。

(a,bそれぞれについて、あてはまるもの1つに○) a) 学校がある日(月～金曜日)

	全体	まったくしない	30分より少ない	30分以上、1時間より少ない	1時間以上、2時間より少ない	2時間以上、3時間より少ない	3時間以上	無回答
小学5年生	525 100.0	12 2.3	60 11.4	294 56.0	135 25.7	8 1.5	4 0.8	12 2.3
中学2年生	567 100.0	34 6.0	150 26.5	219 38.6	136 24.0	18 3.2	5 0.9	5 0.9
高校2年生	249 100.0	46 18.5	50 20.1	49 19.7	59 23.7	37 14.9	5 2.0	3 1.2
高校にはいていない	5 100.0	0 0.0	1 20.0	1 20.0	1 20.0	1 20.0	0 0.0	1 20.0

問6 b) 学校がない日(土・日曜日・祝日)

	全体	まったくしない	30分より少ない	30分以上、1時間より少ない	1時間以上、2時間より少ない	2時間以上、3時間より少ない	3時間以上	無回答
小学5年生	525 100.0	21 4.0	88 16.8	232 44.2	128 24.4	29 5.5	6 1.1	21 4.0
中学2年生	567 100.0	45 7.9	95 16.8	164 28.9	169 29.8	65 11.5	20 3.5	9 1.6
高校2年生	249 100.0	44 17.7	40 16.1	30 12.0	47 18.9	40 16.1	43 17.3	5 2.0
高校にはいていない	5 100.0	1 20.0	1 20.0	0 0.0	1 20.0	0 0.0	1 20.0	1 20.0

問7 小学5年生・中学2年生・高校2年生にお聞きします。

あなたの成績は、クラスの中でどのくらいだと思いますか。(あてはまるもの1つに○)

	全体	上のほう	やや上のほう	まん中あたり	やや下のほう	下のほう	わからない	無回答
小学5年生	525 100.0	54 10.3	93 17.7	182 34.7	61 11.6	48 9.1	82 15.6	5 1.0
中学2年生	567 100.0	65 11.5	86 15.2	175 30.9	96 16.9	117 20.6	22 3.9	6 1.1
高校2年生	249 100.0	52 20.9	49 19.7	72 28.9	37 14.9	24 9.6	12 4.8	3 1.2
高校にはいていない	-	-	-	-	-	-	-	-

問8 小学5年生・中学2年生・高校2年生にお聞きします。

あなたは、学校の授業がわからないことがありますか。(あてはまるもの1つに○)

	全体	いつもわかる	だいたいわかる	教科によってはわからないことがある	わからないことが多い	ほとんどわからない	無回答
小学5年生	525 100.0	76 14.5	271 51.6	147 28.0	15 2.9	8 1.5	8 1.5
中学2年生	567 100.0	45 7.9	238 42.0	238 42.0	34 6.0	7 1.2	5 0.9
高校2年生	249 100.0	15 6.0	95 38.2	123 49.4	12 4.8	2 0.8	2 0.8
高校にはいていない	-	-	-	-	-	-	-

問9 前の質問で「3教科によってはわからないことがある」「4わからないことが多い」「5ほとんどわからない」と答えた人にお聞きします。

いづれから、授業がわからないことがあるようになりましたか。(あてはまるもの1つに○)

	全体	小学1・2年生のころ	小学3・4年生のころ	小学5・6年生のころ	中学1年生のころ	中学2年生のころ	中学3年生のころ	高校1年生のころ	高校2年生になってから	無回答
小学5年生	170 100.0	12 7.1	84 49.4	72 42.4	0 0.0	0 0.0	0 0.0	0 0.0	0 0.0	2 1.2
中学2年生	279 100.0	7 2.5	19 6.8	48 17.2	159 57.0	43 15.4	1 0.4	0 0.0	0 0.0	2 0.7
高校2年生	137 100.0	3 2.2	8 5.8	9 6.6	15 10.9	19 13.9	9 6.6	38 27.7	35 25.5	1 0.7
高校にはいていない	-	-	-	-	-	-	-	-	-	-

問10-1 小学5年生または中学2年生にお聞きします。

あなたは、将来、どこまで進学したいですか。(あてはまるもの1つに○)

	全体	中学まで	高校まで	専門学校まで	5年制の高等専門学校まで	短大まで	大学まで	大学院まで	その他	まだわからない	無回答
小学5年生	525 100.0	3 0.6	111 21.1	74 14.1	2 0.4	5 1.0	156 29.7	9 1.7	0 0.0	157 29.9	8 1.5
中学2年生	567 100.0	2 0.4	83 14.6	69 12.2	3 0.5	3 0.5	247 43.6	8 1.4	4 0.7	137 24.2	11 1.9
高校2年生	-	-	-	-	-	-	-	-	-	-	-
高校にはいていない	-	-	-	-	-	-	-	-	-	-	-

問11-1 前の質問で1～8と答えた場合、その理由を教えてください。(1～8については、あてはまるものすべてに○)

	全体	希望する学校や職業があるから	自分の成績から考えて	親がそう言っているから	兄・姉がそうしているから	まわりの先輩や友達がそうしているから	家にお金がないと思うから	早く働く必要があるから	その他	とくに理由はない	無回答
小学5年生	360 100.0	164 45.6	57 15.8	44 12.2	15 4.2	4 1.1	11 3.1	9 2.5	26 7.2	82 22.8	6 1.7
中学2年生	419 100.0	212 50.6	73 17.4	71 16.9	41 9.8	17 4.1	7 1.7	9 2.1	31 7.4	87 20.8	3 0.7
高校2年生	-	-	-	-	-	-	-	-	-	-	-
高校にはいていない	-	-	-	-	-	-	-	-	-	-	-

問10-2 16～17歳の高校2年生相当の方にお聞きします。

あなたは、将来、どこまで進学したいですか。(あてはまるもの1つに○)

	全体	高校には進学しなかった(進学したが中退したをふくむ)	高校まで	専門学校まで	5年制の高等専門学校まで	短大まで	大学まで	大学院まで	その他	まだわからない	無回答
小学5年生	-	-	-	-	-	-	-	-	-	-	-
中学2年生	-	-	-	-	-	-	-	-	-	-	-
高校2年生	249 100.0	0 0.0	28 11.2	37 14.9	0 0.0	2 0.8	137 55.0	10 4.0	5 2.0	24 9.6	6 2.4
高校にはいていない	5 100.0	0 0.0	0 0.0	1 20.0	0 0.0	0 0.0	3 60.0	0 0.0	0 0.0	1 20.0	0 0.0

問11-2 前の質問で1～8と答えた場合、その理由を教えてください。(1～8については、あてはまるものすべてに○)

	全体	希望する学校や職業があるから	自分の成績から考えて	親がそう言っているから	兄・姉がそうしているから	まわりの先輩や友達がそうしているから	家にお金がないと思うから	早く働く必要があるから	その他	とくに理由はない	無回答
小学5年生	-	-	-	-	-	-	-	-	-	-	-
中学2年生	-	-	-	-	-	-	-	-	-	-	-
高校2年生	219 100.0	149 68.0	36 16.4	20 9.1	9 4.1	12 5.5	7 3.2	4 1.8	16 7.3	22 10.0	2 0.9
高校にはいていない	4 100.0	2 50.0	0 0.0	1 25.0	0 0.0	1 25.0	0 0.0	0 0.0	1 25.0	0 0.0	0 0.0

問12 小学5年生・中学2年生・高校2年生にお聞きします。

あなたは、放課後や休日、地域のスポーツクラブや文化クラブ、学校の部活動に参加していますか。(あてはまるもの1つに○)

	全体	参加している	参加していない	無回答
小学5年生	525 100.0	319 60.8	203 38.7	3 0.6
中学2年生	567 100.0	527 92.9	37 6.5	3 0.5
高校2年生	249 100.0	183 73.5	66 26.5	0 0.0
高校にはいていない	-	-	-	-

問13 前の質問で「2参加していない」と答えた人にお聞きします。参加していない理由は何ですか。(あてはまるものすべてに○)

	全体	入りたいクラブ・部活動がないから	塾や習い事が忙しいから	費用がかかるから	家の事情(家族の世話、家事など)があるから	一緒にいる友達がいないから	その他	無回答
小学5年生	203 100.0	93 45.8	28 13.8	14 6.9	10 4.9	15 7.4	68 33.5	6 3.0
中学2年生	37 100.0	16 43.2	2 5.4	3 8.1	2 5.4	5 13.5	18 48.6	1 2.7
高校2年生	66 100.0	31 47.0	6 9.1	5 7.6	5 7.6	3 4.5	26 39.4	1 1.5
高校にはいていない	-	-	-	-	-	-	-	-

問14 すべての方にお聞きます。あなたが、持っているものや、あなたが使うことができるものを選んでください。

全体	本(学校の教科書やマンガはのぞく)	マンガ・雑誌	子ども部屋(ひとり部屋やきょうだいと一緒に使っている部屋など)	携帯音楽プレーヤー・インターネットにつながるパソコン・タブレット機器	習い事などの道具(ボールやラケットなどの運動用具ふくむ)	ゲーム機	自転車	テレビ	携帯電話・スマートフォン	化粧品・アクセサリー	自分で選んだ服	キャラクターグッズ	
小学5年生	525 100.0	401 76.4	408 77.7	367 69.9	319 60.8	342 65.1	481 91.6	476 90.7	400 76.2	238 45.3	142 27.0	385 73.3	371 70.7
中学2年生	567 100.0	489 86.2	483 85.2	479 84.5	438 77.2	428 75.5	523 92.2	509 89.8	459 81.0	403 71.1	205 36.2	438 77.2	390 68.8
高校2年生	249 100.0	196 78.7	199 79.9	211 84.7	187 75.1	147 59.0	182 73.1	216 86.7	175 70.3	238 95.6	141 56.6	210 84.3	158 63.5
高校にはいっていない	5 100.0	3 60.0	4 80.0	5 100.0	4 80.0	3 60.0	5 100.0	4 80.0	5 100.0	4 80.0	1 20.0	5 100.0	2 40.0

	全体	その他	あてはまるものはない	無回答
小学5年生	525 100.0	75 14.3	0 0.0	3 0.6
中学2年生	567 100.0	110 19.4	0 0.0	3 0.5
高校2年生	249 100.0	34 13.7	0 0.0	1 0.4
高校にはいっていない	5 100.0	2 40.0	0 0.0	0 0.0

問15 小学5年生・中学2年生・高校2年生にお聞きます。あなたは、ふだん(月曜日～金曜日)の放課後、どこで過ごしますか。(一番回数多くあてはまるもの1つに○)

全体	自分の家	祖父母の家	友達の家	塾・習い事・スポーツクラブなど	学校(クラブ活動など)	児童クラブ・放課後子ども教室・放課後デイサービス	公園・広場	スーパー、商店街、コンビニエンスストアなどのお店	図書館・市民プラザ・アルフォーレ・市役所ロビー	コミュニティセンター・地域の居場所(学習支援の場や子ども食堂など地域で同じ年ごろの子どもが集まる場所)	アルバイト先	その他	無回答	
小学5年生	525 100.0	443 84.4	28 5.3	21 4.0	31 5.9	4 0.8	17 3.2	22 4.2	0 0.0	1 0.2	1 0.2	0 0.0	3 0.6	1 0.2
中学2年生	567 100.0	440 77.6	11 1.9	9 1.6	48 8.5	108 19.0	3 0.5	2 0.4	7 1.2	0 0.0	0 0.0	0 0.0	4 0.7	2 0.4
高校2年生	249 100.0	137 55.0	4 1.6	1 0.4	14 5.6	84 33.7	2 0.8	2 0.8	1 0.4	6 2.4	0 0.0	9 3.6	4 1.6	2 0.8
高校にはいっていない	-	-	-	-	-	-	-	-	-	-	-	-	-	-

問16 小学5年生・中学2年生・高校2年生にお聞きます。あなたは、ふだん(月曜日～金曜日)の放課後、だれと過ごしますか。(1～7について、あてはまるものすべてに○)

全体	おうちの大人(親・祖父母・親せきなど)	きょうだい	おうちの人以上の大人(近所の大人、塾や習い事の先生など)	学校の友達	クラブ活動の仲間	学校以外の友達(地域のスポーツクラブ、近所の友達)	その他の人	ひとりである	無回答	
小学5年生	525 100.0	398 75.8	290 55.2	46 8.8	152 29.0	38 7.2	34 6.5	10 1.9	104 19.8	4 0.8
中学2年生	567 100.0	413 72.8	288 50.8	45 7.9	133 23.5	157 27.7	36 6.3	11 1.9	108 19.0	3 0.5
高校2年生	249 100.0	109 43.8	47 18.9	6 2.4	91 36.5	94 37.8	5 2.0	5 2.0	37 14.9	2 0.8
高校にはいっていない	-	-	-	-	-	-	-	-	-	-

問17 すべての方にお聞きます。あなたは週にどのくらい、食事をしていますか。(a～cそれぞれについて、あてはまるもの1つに○)

a) 朝食

全体	毎日食べる(週7日)	週5～6日	週3～4日	週1～2日、ほとんど食べない	無回答	
小学5年生	525 100.0	458 87.2	38 7.2	9 1.7	17 3.2	3 0.6
中学2年生	567 100.0	442 78.0	79 13.9	20 3.5	24 4.2	2 0.4
高校2年生	249 100.0	205 82.3	16 6.4	11 4.4	17 6.8	0 0.0
高校にはいっていない	5 100.0	5 100.0	0 0.0	0 0.0	0 0.0	0 0.0

問17 b) 夕食

	全体	毎日食べる (週7日)	週5～6日	週3～4日	週1～2日、 ほとんど食べ ない	無回答
小学5年生	525 100.0	516 98.3	2 0.4	2 0.4	0 0.0	5 1.0
中学2年生	567 100.0	547 96.5	14 2.5	3 0.5	1 0.2	2 0.4
高校2年生	249 100.0	243 97.6	3 1.2	1 0.4	0 0.0	2 0.8
高校にはいて いない	5 100.0	5 100.0	0 0.0	0 0.0	0 0.0	0 0.0

問17 c) 夏休みや冬休みなどの期間の昼食

	全体	毎日食べる (週7日)	週5～6日	週3～4日	週1～2日、 ほとんど食べ ない	無回答
小学5年生	525 100.0	487 92.8	25 4.8	7 1.3	1 0.2	5 1.0
中学2年生	567 100.0	483 85.2	57 10.1	17 3.0	7 1.2	3 0.5
高校2年生	249 100.0	214 85.9	21 8.4	10 4.0	2 0.8	2 0.8
高校にはいて いない	5 100.0	5 100.0	0 0.0	0 0.0	0 0.0	0 0.0

問18 すべての方にお聞きます。あなたは、ひとりまたはきょうだいのみで食事をすることがありますか。(あてはまるもの1つに○)

	全体	よくある	ときどき ある	ほとんど ない	まったく ない	わからない	無回答
小学5年生	525 100.0	33 6.3	129 24.6	147 28.0	207 39.4	7 1.3	2 0.4
中学2年生	567 100.0	51 9.0	208 36.7	170 30.0	130 22.9	6 1.1	2 0.4
高校2年生	249 100.0	24 9.6	107 43.0	67 26.9	50 20.1	1 0.4	0 0.0
高校にはいて いない	5 100.0	1 20.0	1 20.0	2 40.0	1 20.0	0 0.0	0 0.0

問19 すべての方にお聞きます。あなたは、体の具合が悪くなったときに、お医者さんや歯医者さんに連れていってもらっていますか。(あてはまるもの1つに○)

	全体	いつも連れて いってもらえ る	連れていつ てもらえな いときがある	ほとんど連 れていつ てもらえ ない	連れていつ てもら う必要を 感じない	無回答
小学5年生	525 100.0	452 86.1	41 7.8	5 1.0	25 4.8	2 0.4
中学2年生	567 100.0	457 80.6	50 8.8	13 2.3	42 7.4	5 0.9
高校2年生	249 100.0	223 89.6	8 3.2	1 0.4	16 6.4	1 0.4
高校にはいて いない	5 100.0	4 80.0	0 0.0	0 0.0	1 20.0	0 0.0

問20 すべての方にお聞きます。あなたは、ふだん(月曜日～金曜日)、ほぼ同じ時間に寝ていますか。(あてはまるもの1つに○)

	全体	そうである	どちらかとい えはそうであ る	どちらかとい えはそうでは ない	そうではない	無回答
小学5年生	525 100.0	178 33.9	266 50.7	58 11.0	21 4.0	2 0.4
中学2年生	567 100.0	151 26.6	280 49.4	88 15.5	47 8.3	1 0.2
高校2年生	249 100.0	82 32.9	106 42.6	42 16.9	19 7.6	0 0.0
高校にはいて いない	5 100.0	3 60.0	1 20.0	1 20.0	0 0.0	0 0.0

問21 すべての方にお聞きます。あなたは家族のお世話をしていますか。(ここで「お世話」とは本来大人がするとされている家事や家族の世話などをすることです。)

(あてはまるもの1つに○)

	全体	している	していない	無回答
小学5年生	525 100.0	119 22.7	385 73.3	21 4.0
中学2年生	567 100.0	121 21.3	431 76.0	15 2.6
高校2年生	249 100.0	28 11.2	218 87.6	3 1.2
高校にはいて いない	5 100.0	1 20.0	4 80.0	0 0.0

問21 「1.している」と回答した場合、お世話を必要としている人を教えてください。(あてはまるものすべてに○)

	全体	母親	父親	祖母	祖父	きょうだい	その他	わからない	無回答
小学5年生	119 100.0	52 43.7	21 17.6	13 10.9	7 5.9	53 44.5	4 3.4	11 9.2	15 12.6
中学2年生	121 100.0	59 48.8	31 25.6	10 8.3	2 1.7	44 36.4	8 6.6	10 8.3	10 8.3
高校2年生	28 100.0	15 53.6	5 17.9	3 10.7	0 0.0	9 32.1	1 3.6	2 7.1	4 14.3
高校にはいっていない	1 100.0	1 100.0	0 0.0	0 0.0	0 0.0	0 0.0	0 0.0	0 0.0	0 0.0

問22 問21で、家族のお世話をしていると答えた方にお聞きします。あなたが行っているお世話の内容を教えてください。(あてはまるものすべてに○)

	全体	家事(食事の準備や掃除・洗濯)	きょうだいの世話や保育所等への送り迎えなど	身体的な介護(入浴やトイレのお世話など)	外出の付き添い(買い物や散歩など)	通院の付き添い	感情面のサポート(愚痴を聞く、話し相手になるなど)	見守り	通訳(日本語や手話など)	家のお金の管理	薬の管理	その他	無回答
小学5年生	119 100.0	80 67.2	27 22.7	7 5.9	32 26.9	1 0.8	17 14.3	32 26.9	1 0.8	1 0.8	3 2.5	6 5.0	5 4.2
中学2年生	121 100.0	89 73.6	16 13.2	4 3.3	34 28.1	0 0.0	17 14.0	29 24.0	1 0.8	0 0.0	1 0.8	11 9.1	3 2.5
高校2年生	28 100.0	23 82.1	4 14.3	0 0.0	4 14.3	0 0.0	5 17.9	4 14.3	1 3.6	0 0.0	0 0.0	0 0.0	1 3.6
高校にはいっていない	1 100.0	1 100.0	0 0.0	0 0.0	0 0.0	0 0.0	0 0.0	0 0.0	0 0.0	0 0.0	0 0.0	0 0.0	0 0.0

問23 問21で、家族のお世話をしていると答えた方にお聞きします。お世話をしている頻度を教えてください。(あてはまるもの1つに○)

	全体	ほぼ毎日	週に3~5日	週に1~2日	1か月に数日	その他	無回答
小学5年生	119 100.0	37 31.1	35 29.4	31 26.1	9 7.6	0 0.0	7 5.9
中学2年生	121 100.0	41 33.9	33 27.3	24 19.8	18 14.9	2 1.7	3 2.5
高校2年生	28 100.0	9 32.1	7 25.0	9 32.1	1 3.6	2 7.1	0 0.0
高校にはいっていない	1 100.0	0 0.0	1 100.0	0 0.0	0 0.0	0 0.0	0 0.0

問24 問21で、家族のお世話をしていると答えた方にお聞きします。平日にお世話はどれくらい行っていますか。(あてはまるもの1つに○)

	全体	30分未満	30分以上1時間未満	1時間以上3時間未満	3時間以上5時間未満	5時間以上7時間未満	7時間以上	その他	無回答
小学5年生	119 100.0	64 53.8	28 23.5	9 7.6	0 0.0	2 1.7	1 0.8	7 5.9	8 6.7
中学2年生	121 100.0	73 60.3	29 24.0	9 7.4	1 0.8	0 0.0	0 0.0	6 5.0	3 2.5
高校2年生	28 100.0	19 67.9	3 10.7	6 21.4	0 0.0	0 0.0	0 0.0	0 0.0	0 0.0
高校にはいっていない	1 100.0	1 100.0	0 0.0	0 0.0	0 0.0	0 0.0	0 0.0	0 0.0	0 0.0

問25 問21で、家族のお世話をしていると答えた方にお聞きします。お世話を負担(つらい、きつい)と感じていますか。(あてはまるもの1つに○)

	全体	感じていない	まあまあ感じている	ときどき感じている	わからない	無回答
小学5年生	119 100.0	64 53.8	21 17.6	15 12.6	11 9.2	8 6.7
中学2年生	121 100.0	65 53.7	12 9.9	30 24.8	11 9.1	3 2.5
高校2年生	28 100.0	19 67.9	2 7.1	5 17.9	1 3.6	1 3.6
高校にはいっていない	1 100.0	0 0.0	0 0.0	1 100.0	0 0.0	0 0.0

問26 すべての方にお聞きします。あなたに困っていることや悩みごとがあるとき、あなたが相談できると思う人はだれですか。(1~9については、あてはまるものすべてに○)

	全体	親	きょうだい	祖父母など	学校の先生	学校の友達	学校外の友達	スクールカウンセラー、スクールソーシャルワーカーなど	その他の大人(児童クラブの人、塾・習い事の先生、地域の人など)	ネットで知り合った人	だれにも相談できない、相談したくない	無回答
小学5年生	525 100.0	425 81.0	155 29.5	121 23.0	228 43.4	336 64.0	44 8.4	25 4.8	20 3.8	7 1.3	18 3.4	6 1.1
中学2年生	567 100.0	405 71.4	146 25.7	104 18.3	198 34.9	367 64.7	91 16.0	38 6.7	29 5.1	36 6.3	50 8.8	6 1.1
高校2年生	249 100.0	181 72.7	64 25.7	26 10.4	49 19.7	159 63.9	52 20.9	4 1.6	12 4.8	16 6.4	17 6.8	6 2.4
高校にはいっていない	5 100.0	5 100.0	2 40.0	0 0.0	2 40.0	4 80.0	1 20.0	1 20.0	0 0.0	1 20.0	0 0.0	0 0.0

問27 すべての方にお聞きします。全体として、あなたは最近の生活に、どのくらい満足していますか。

「0」(まったく満足していない)から「10」(十分に満足している)の数字で教えてください。(あてはまるもの1つに○)

	全体	0	1	2	3	4	5	6	7	8	9	10	無回答
小学5年生	525 100.0	6 1.1	2 0.4	2 0.4	7 1.3	12 2.3	46 8.8	27 5.1	58 11.0	87 16.6	98 18.7	169 32.2	11 2.1
中学2年生	567 100.0	4 0.7	4 0.7	12 2.1	23 4.1	28 4.9	67 11.8	44 7.8	93 16.4	104 18.3	77 13.6	110 19.4	1 0.2
高校2年生	249 100.0	1 0.4	3 1.2	6 2.4	9 3.6	9 3.6	31 12.4	31 12.4	50 20.1	38 15.3	27 10.8	42 16.9	2 0.8
高校にはいっていない	5 100.0	0 0.0	0 0.0	1 20.0	0 0.0	0 0.0	0 0.0	1 20.0	1 20.0	1 20.0	1 20.0	0 0.0	0 0.0

問28 すべての方にお聞きします。以下のそれぞれの質問について、「1 あてはまらない」「2 まああてはまる」「3 あてはまる」のどれかから回答してください。

答えに自信がなくても、あるいは、その質問がばからしいと思えたとしても、全部の質問に答えてください。あなたのここ半年くらいのことを考えて教えてください。

(a～oそれぞれについて、あてはまるもの1つに○)

a) 私は、他人に対して親切にするようにしている。私は、他人の気持ちをよく考える。

	全体	あてはまらない	まああてはまる	あてはまる	無回答
小学5年生	525 100.0	20 3.8	272 51.8	226 43.0	7 1.3
中学2年生	567 100.0	18 3.2	261 46.0	285 50.3	3 0.5
高校2年生	249 100.0	7 2.8	91 36.5	147 59.0	4 1.6
高校にはいっていない	5 100.0	0 0.0	3 60.0	2 40.0	0 0.0

問28 b) 私は、よく頭やお腹がいたくなったり、気持ちが悪くなったりする。

	全体	あてはまらない	まああてはまる	あてはまる	無回答
小学5年生	525 100.0	306 58.3	148 28.2	66 12.6	5 1.0
中学2年生	567 100.0	298 52.6	174 30.7	92 16.2	3 0.5
高校2年生	249 100.0	130 52.2	89 35.7	27 10.8	3 1.2
高校にはいっていない	5 100.0	5 100.0	0 0.0	0 0.0	0 0.0

問28 c) 私は、他の子どもたちと、よく分け合う(食べ物・ゲーム・ペンなど)。

	全体	あてはまらない	まああてはまる	あてはまる	無回答
小学5年生	525 100.0	219 41.7	193 36.8	106 20.2	7 1.3
中学2年生	567 100.0	166 29.3	253 44.6	143 25.2	5 0.9
高校2年生	249 100.0	61 24.5	107 43.0	77 30.9	4 1.6
高校にはいっていない	5 100.0	3 60.0	0 0.0	2 40.0	0 0.0

問28 d) 私は、たいてい一人でいる。だいたいいつも一人で遊ぶか、人と付き合うことを避ける。

	全体	あてはまらない	まああてはまる	あてはまる	無回答
小学5年生	525 100.0	421 80.2	74 14.1	24 4.6	6 1.1
中学2年生	567 100.0	428 75.5	105 18.5	31 5.5	3 0.5
高校2年生	249 100.0	169 67.9	59 23.7	17 6.8	4 1.6
高校にはいっていない	5 100.0	3 60.0	1 20.0	1 20.0	0 0.0

問28 e) 私は、心配ごとが多く、いつも不安だ。

	全体	あてはまらない	まああてはまる	あてはまる	無回答
小学5年生	525 100.0	354 67.4	122 23.2	44 8.4	5 1.0
中学2年生	567 100.0	278 49.0	188 33.2	98 17.3	3 0.5
高校2年生	249 100.0	115 46.2	100 40.2	30 12.0	4 1.6
高校にはいっていない	5 100.0	2 40.0	1 20.0	2 40.0	0 0.0

問28 f) 私は、誰かが心を痛めていたり、落ち込んでいたり、嫌な思いをしているときなど、すすんで助ける。

	全体	あてはまらない	まああてはまる	あてはまる	無回答
小学5年生	525 100.0	52 9.9	276 52.6	191 36.4	6 1.1
中学2年生	567 100.0	63 11.1	331 58.4	169 29.8	4 0.7
高校2年生	249 100.0	29 11.6	142 57.0	67 26.9	11 4.4
高校にはいっていない	5 100.0	0 0.0	2 40.0	3 60.0	0 0.0

問28 g) 私は、仲の良い友達が少なくとも一人はいる。

	全体	あてはまらない	まああてはまる	あてはまる	無回答
小学5年生	525 100.0	50 9.5	19 3.6	448 85.3	8 1.5
中学2年生	567 100.0	33 5.8	41 7.2	490 86.4	3 0.5
高校2年生	249 100.0	12 4.8	31 12.4	203 81.5	3 1.2
高校にはいっていない	5 100.0	2 40.0	0 0.0	3 60.0	0 0.0

問28 h) 私は、落ち込んでしずんでいたり、涙ぐんだりすることがよくある。

	全体	あてはまらない	まああてはまる	あてはまる	無回答
小学5年生	525 100.0	317 60.4	153 29.1	50 9.5	5 1.0
中学2年生	567 100.0	328 57.8	158 27.9	76 13.4	5 0.9
高校2年生	249 100.0	141 56.6	73 29.3	29 11.6	6 2.4
高校にはいっていない	5 100.0	3 60.0	2 40.0	0 0.0	0 0.0

問28 i) 私は、同じくらいの年齢の子どもからは、だいたい好かれてはいる。

	全体	あてはまらない	まああてはまる	あてはまる	無回答
小学5年生	525 100.0	90 17.1	287 54.7	138 26.3	10 1.9
中学2年生	567 100.0	87 15.3	347 61.2	127 22.4	6 1.1
高校2年生	249 100.0	32 12.9	147 59.0	66 26.5	4 1.6
高校にはいっていない	5 100.0	2 40.0	2 40.0	1 20.0	0 0.0

問28 j) 私は、新しい場面に直面すると不安になり、自信をなくしやすい。

	全体	あてはまらない	まああてはまる	あてはまる	無回答
小学5年生	525 100.0	190 36.2	205 39.0	124 23.6	6 1.1
中学2年生	567 100.0	150 26.5	211 37.2	201 35.4	5 0.9
高校2年生	249 100.0	68 27.3	100 40.2	78 31.3	3 1.2
高校にはいっていない	5 100.0	1 20.0	1 20.0	3 60.0	0 0.0

問28 k) 私は、年下の子どもたちに対してやさしくしている。

	全体	あてはまらない	まああてはまる	あてはまる	無回答
小学5年生	525 100.0	32 6.1	181 34.5	306 58.3	6 1.1
中学2年生	567 100.0	25 4.4	221 39.0	318 56.1	3 0.5
高校2年生	249 100.0	21 8.4	83 33.3	138 55.4	7 2.8
高校にはいっていない	5 100.0	0 0.0	2 40.0	3 60.0	0 0.0

問28 l) 私は、他の子どもから、いじめられたり、からかわれたりする。

	全体	あてはまらない	まああてはまる	あてはまる	無回答
小学5年生	525 100.0	428 81.5	78 14.9	16 3.0	3 0.6
中学2年生	567 100.0	467 82.4	65 11.5	31 5.5	4 0.7
高校2年生	249 100.0	224 90.0	16 6.4	5 2.0	4 1.6
高校にはいっていない	5 100.0	4 80.0	1 20.0	0 0.0	0 0.0

問28 m) 私は、自分からすすんでよくお手伝いをする(親・先生・他の子供たちなど)。

	全体	あてはまらない	まああてはまる	あてはまる	無回答
小学5年生	525 100.0	117 22.3	287 54.7	116 22.1	5 1.0
中学2年生	567 100.0	127 22.4	330 58.2	107 18.9	3 0.5
高校2年生	249 100.0	84 33.7	123 49.4	39 15.7	3 1.2
高校にはいっていない	5 100.0	4 80.0	1 20.0	0 0.0	0 0.0

問28 n) 私は、他の子どもたちより、大人という方がうまい。

	全体	あてはまらない	まああてはまる	あてはまる	無回答
小学5年生	525 100.0	285 54.3	186 35.4	45 8.6	9 1.7
中学2年生	567 100.0	340 60.0	166 29.3	56 9.9	5 0.9
高校2年生	249 100.0	135 54.2	78 31.3	31 12.4	5 2.0
高校にはいっていない	5 100.0	2 40.0	2 40.0	0 0.0	1 20.0

問28 o) 私は、こわがりで、すぐにおびえたりする。

	全体	あてはまらない	まああてはまる	あてはまる	無回答
小学5年生	525 100.0	247 47.0	182 34.7	92 17.5	4 0.8
中学2年生	567 100.0	304 53.6	176 31.0	83 14.6	4 0.7
高校2年生	249 100.0	144 57.8	80 32.1	22 8.8	3 1.2
高校にはいっていない	5 100.0	3 60.0	1 20.0	1 20.0	0 0.0

問29 すべての方にお聞きします。あなたの現在の生活は、新型コロナウイルス感染症の拡大により学校が休校になる前(令和2(2020)年2月以前)と比べて、どのように変わったと思いますか。

(a~gそれぞれについて、あてはまるもの1つに○)

a) 学校の授業以外で勉強する時間

	全体	増えた	減った	変わらない	無回答
小学5年生	525 100.0	106 20.2	52 9.9	357 68.0	10 1.9
中学2年生	567 100.0	132 23.3	56 9.9	368 64.9	11 1.9
高校2年生	249 100.0	48 19.3	19 7.6	174 69.9	8 3.2
高校にはいっていない	5 100.0	1 20.0	0 0.0	3 60.0	1 20.0

問29 b) 学校の授業がわからないと感じること

	全体	増えた	減った	変わらない	無回答
小学5年生	525 100.0	93 17.7	66 12.6	356 67.8	10 1.9
中学2年生	567 100.0	137 24.2	46 8.1	374 66.0	10 1.8
高校2年生	249 100.0	45 18.1	10 4.0	186 74.7	8 3.2
高校にはいっていない	5 100.0	0 0.0	0 0.0	4 80.0	1 20.0

問29 c) 地域のクラブ活動や学校の部活動で活動する回数

	全体	増えた	減った	変わらない	無回答
小学5年生	525 100.0	41 7.8	225 42.9	243 46.3	16 3.0
中学2年生	567 100.0	100 17.6	248 43.7	207 36.5	12 2.1
高校2年生	249 100.0	12 4.8	113 45.4	116 46.6	8 3.2
高校にはいっていない	5 100.0	0 0.0	2 40.0	2 40.0	1 20.0

問29 d) 食事を抜く回数

	全体	増えた	減った	変わらない	無回答
小学5年生	525 100.0	17 3.2	22 4.2	475 90.5	11 2.1
中学2年生	567 100.0	44 7.8	32 5.6	480 84.7	11 1.9
高校2年生	249 100.0	18 7.2	8 3.2	215 86.3	8 3.2
高校にはいっていない	5 100.0	1 20.0	0 0.0	4 80.0	0 0.0

問29 e) 夜遅くまで起きている回数

	全体	増えた	減った	変わらない	無回答
小学5年生	525 100.0	168 32.0	35 6.7	312 59.4	10 1.9
中学2年生	567 100.0	261 46.0	25 4.4	270 47.6	11 1.9
高校2年生	249 100.0	79 31.7	8 3.2	153 61.4	9 3.6
高校にはいっていない	5 100.0	2 40.0	0 0.0	3 60.0	0 0.0

問29 f) 親以外の大人や友達と話をすること

	全体	増えた	減った	変わらない	無回答
小学5年生	525 100.0	161 30.7	68 13.0	286 54.5	10 1.9
中学2年生	567 100.0	148 26.1	65 11.5	342 60.3	12 2.1
高校2年生	249 100.0	42 16.9	39 15.7	160 64.3	8 3.2
高校にはいっていない	5 100.0	2 40.0	1 20.0	2 40.0	0 0.0

問29 g) イライラや不安を感じたり、気分が沈むこと

	全体	増えた	減った	変わらない	無回答
小学5年生	525 100.0	118 22.5	66 12.6	328 62.5	13 2.5
中学2年生	567 100.0	163 28.7	38 6.7	355 62.6	11 1.9
高校2年生	249 100.0	55 22.1	12 4.8	171 68.7	11 4.4
高校にはいっていない	5 100.0	0 0.0	1 20.0	3 60.0	1 20.0

問30 すべての方にお聞きます。あなたは今までに、以下のa~hのようなことがありましたか。(あてはまるものすべてに○)

	全体	一緒に住んでいる大人から、あなたの悪口を言われる、けなされる、恥をかかされる、または、身体を傷つけられるようなふるまいをされることがよくある	一緒に住んでいる大人から、押される、つかまれる、たたかれる、物を投げつけられるといったことがよくある。または、けがをすほど強くなられたことが一度でもある	家族のだれからも愛されていない、大切にされていない、支えてもらえていないと感じることがある	必要な食事や衣服を与えられなかったり、自分を守ってくれる人はだれもないと感じることがある	両親が、別居または離婚をしたことが一度でもある	一緒に住んでいる家族が、だれかに押されたり、つかまれたり、けられたりしたことがよくある、または、くり返しなぐられたり、刃物などでおどされたことが一度でもある	一緒に住んでいる人に、お酒を飲んだり麻薬などで自身の生活や人間関係を損なうようなふるまいをする人がいる	一緒に住んでいる人に、うつ病やその他の心の病気の人が、または自殺しようとした人がいる	無回答
小学5年生	525 100.0	19 3.6	18 3.4	13 2.5	3 0.6	49 9.3	3 0.6	0 0.0	4 0.8	442 84.2
中学2年生	567 100.0	20 3.5	21 3.7	24 4.2	5 0.9	61 10.8	10 1.8	8 1.4	17 3.0	465 82.0
高校2年生	249 100.0	8 3.2	5 2.0	9 3.6	0 0.0	22 8.8	3 1.2	1 0.4	3 1.2	212 85.1
高校にはいっていない	5 100.0	0 0.0	0 0.0	0 0.0	0 0.0	0 0.0	0 0.0	0 0.0	0 0.0	5 100.0

問31 すべての方にお聞きします。あなたは、(家以外で)放課後や休日を過ごすには、どういう場所やサービスがあれば良いと思いますか。

また、a~kについて、実際にあれば利用してみたいですか。(それぞれについて、あてはまるもの1つに○)

	全体	ひとりでゆっくりと過ごせる場所	読書や勉強ができる場所	無料または安く食べることができる場所(子ども食堂など)	無料または安く勉強を教えてくれる場所	とんだちと気軽にしゃべりできる場所	とんだちと音楽等の趣味を楽しめる場所	体育館運動場、スポーツ施設等の体を動かすことができる場所	学校以外の同年代の仲間と交流し、友達になれる場所	地域のいろいろな年代の人と交流できる場所
小学5年生	525 100.0	5 1.0	3 0.6	8 1.5	3 0.6	7 1.3	6 1.1	6 1.1	4 0.8	2 0.4
中学2年生	567 100.0	25 4.4	26 4.6	16 2.8	12 2.1	21 3.7	21 3.7	19 3.4	10 1.8	4 0.7
高校2年生	249 100.0	57 22.9	58 23.3	39 15.7	28 11.2	64 25.7	50 20.1	61 24.5	27 10.8	15 6.0
高校にはいていない	5 100.0	3 60.0	3 60.0	3 60.0	2 40.0	3 60.0	3 60.0	1 20.0	1 20.0	1 20.0

	全体	悩みなどを話せたり、相談できる場所	様々なボランティア活動や職業体験ができる場所	その他	とくに必要ない	無記入
小学5年生	525 100.0	2 0.4	3 0.6	2 0.4	0 0.0	514 97.9
中学2年生	567 100.0	5 0.9	8 1.4	6 1.1	1 0.2	526 92.8
高校2年生	249 100.0	16 6.4	22 8.8	5 2.0	3 1.2	139 55.8
高校にはいていない	5 100.0	1 20.0	2 40.0	1 20.0	0 0.0	1 20.0

問31 すべての方にお聞きします。あなたは、(家以外で)放課後や休日を過ごすには、どういう場所やサービスがあれば良いと思いますか。

また、a~kについて、実際にあれば利用してみたいですか。(それぞれについて、あてはまるもの1つに○)

a) ひとりでゆっくりと過ごせる場所

	全体	あれば利用したいと思う	興味はあるが、利用しないと思う	利用したいと思わない	わからない	無回答
小学5年生	525 100.0	248 47.2	125 23.8	89 17.0	41 7.8	22 4.2
中学2年生	567 100.0	296 52.2	145 25.6	72 12.7	38 6.7	16 2.8
高校2年生	249 100.0	147 59.0	37 14.9	39 15.7	15 6.0	11 4.4
高校にはいていない	5 100.0	4 80.0	0 0.0	1 20.0	0 0.0	0 0.0

問31 b) 読書や勉強ができる場所

	全体	あれば利用したいと思う	興味はあるが、利用しないと思う	利用したいと思わない	わからない	無回答
小学5年生	525 100.0	212 40.4	133 25.3	118 22.5	40 7.6	22 4.2
中学2年生	567 100.0	269 47.4	155 27.3	89 15.7	35 6.2	19 3.4
高校2年生	249 100.0	136 54.6	58 23.3	30 12.0	16 6.4	9 3.6
高校にはいていない	5 100.0	4 80.0	1 20.0	0 0.0	0 0.0	0 0.0

問31 c) 無料または安く食べることができる場所(子ども食堂など)

	全体	あれば利用したいと思う	興味はあるが、利用しないと思う	利用したいと思わない	わからない	無回答
小学5年生	525 100.0	294 56.0	105 20.0	64 12.2	42 8.0	20 3.8
中学2年生	567 100.0	270 47.6	142 25.0	90 15.9	46 8.1	19 3.4
高校2年生	249 100.0	116 46.6	66 26.5	33 13.3	24 9.6	10 4.0
高校にはいていない	5 100.0	2 40.0	3 60.0	0 0.0	0 0.0	0 0.0

問31 d) 無料または安く勉強を教えてくれる場所

	全体	あれば利用したいと思う	興味はあるが、利用しないと思う	利用したいと思わない	わからない	無回答
小学5年生	525 100.0	161 30.7	158 30.1	137 26.1	49 9.3	20 3.8
中学2年生	567 100.0	201 35.4	173 30.5	132 23.3	42 7.4	19 3.4
高校2年生	249 100.0	86 34.5	72 28.9	54 21.7	27 10.8	10 4.0
高校にはいていない	5 100.0	2 40.0	1 20.0	2 40.0	0 0.0	0 0.0

問31 e) ともだちと気軽にしゃべりできる場所

	全体	あれば利用したいと思う	興味はあるが、利用しないと思う	利用したいと思わない	わからない	無回答
小学5年生	525 100.0	379 72.2	64 12.2	31 5.9	30 5.7	21 4.0
中学2年生	567 100.0	331 58.4	115 20.3	68 12.0	37 6.5	16 2.8
高校2年生	249 100.0	149 59.8	44 17.7	28 11.2	17 6.8	11 4.4
高校にはいていない	5 100.0	3 60.0	2 40.0	0 0.0	0 0.0	0 0.0

問31 f) ともだちと音楽等の趣味を楽しめる場所

	全体	あれば利用したいと思う	興味はあるが、利用しないと思う	利用したいと思わない	わからない	無回答
小学5年生	525 100.0	302 57.5	96 18.3	59 11.2	46 8.8	22 4.2
中学2年生	567 100.0	313 55.2	113 19.9	85 15.0	40 7.1	16 2.8
高校2年生	249 100.0	151 60.6	51 20.5	22 8.8	15 6.0	10 4.0
高校にはいていない	5 100.0	4 80.0	1 20.0	0 0.0	0 0.0	0 0.0

問31 g) 体育館運動場、スポーツ施設等の体を動かすことができる場所

	全体	あれば利用したいと思う	興味はあるが、利用しないと思う	利用したいと思わない	わからない	無回答
小学5年生	525 100.0	299 57.0	105 20.0	67 12.8	34 6.5	20 3.8
中学2年生	567 100.0	319 56.3	136 24.0	68 12.0	29 5.1	15 2.6
高校2年生	249 100.0	144 57.8	55 22.1	30 12.0	11 4.4	9 3.6
高校にはいていない	5 100.0	1 20.0	3 60.0	1 20.0	0 0.0	0 0.0

問31 h) 学校以外の同年齢の仲間と交流し、友達になれる場所

	全体	あれば利用したいと思う	興味はあるが、利用しないと思う	利用したいと思わない	わからない	無回答
小学5年生	525 100.0	208 39.6	144 27.4	104 19.8	47 9.0	22 4.2
中学2年生	567 100.0	171 30.2	180 31.7	154 27.2	43 7.6	19 3.4
高校2年生	249 100.0	69 27.7	83 33.3	61 24.5	23 9.2	13 5.2
高校にはいていない	5 100.0	1 20.0	2 40.0	2 40.0	0 0.0	0 0.0

問31 i) 地域のいろいろな年代の人と交流できる場所

	全体	あれば利用したいと思う	興味はあるが、利用しないと思う	利用したいと思わない	わからない	無回答
小学5年生	525 100.0	98 18.7	180 34.3	156 29.7	69 13.1	22 4.2
中学2年生	567 100.0	80 14.1	196 34.6	209 36.9	61 10.8	21 3.7
高校2年生	249 100.0	43 17.3	75 30.1	88 35.3	31 12.4	12 4.8
高校にはいていない	5 100.0	1 20.0	0 0.0	3 60.0	1 20.0	0 0.0

問31 j) 悩みなどを話せたり、相談できる場所

	全体	あれば利用したいと思う	興味はあるが、利用しないと思う	利用したいと思わない	わからない	無回答
小学5年生	525 100.0	136 25.9	144 27.4	147 28.0	74 14.1	24 4.6
中学2年生	567 100.0	88 15.5	206 36.3	188 33.2	67 11.8	18 3.2
高校2年生	249 100.0	34 13.7	86 34.5	88 35.3	31 12.4	10 4.0
高校にはいっていない	5 100.0	1 20.0	2 40.0	2 40.0	0 0.0	0 0.0

問31 k) 様々なボランティア活動や職業体験ができる場所

	全体	あれば利用したいと思う	興味はあるが、利用しないと思う	利用したいと思わない	わからない	無回答
小学5年生	525 100.0	232 44.2	128 24.4	95 18.1	48 9.1	22 4.2
中学2年生	567 100.0	118 20.8	215 37.9	161 28.4	52 9.2	21 3.7
高校2年生	249 100.0	60 24.1	85 34.1	63 25.3	26 10.4	15 6.0
高校にはいっていない	5 100.0	2 40.0	1 20.0	1 20.0	1 20.0	0 0.0

子どもの生活状況調査結果報告書

柏崎市子ども未来部 子育て支援課

〒945 - 0061 新潟県柏崎市栄町 18 番 26 号

電話 0257(47)7075(直通)

URL <https://www.city.kashiwazaki.lg.jp/>
