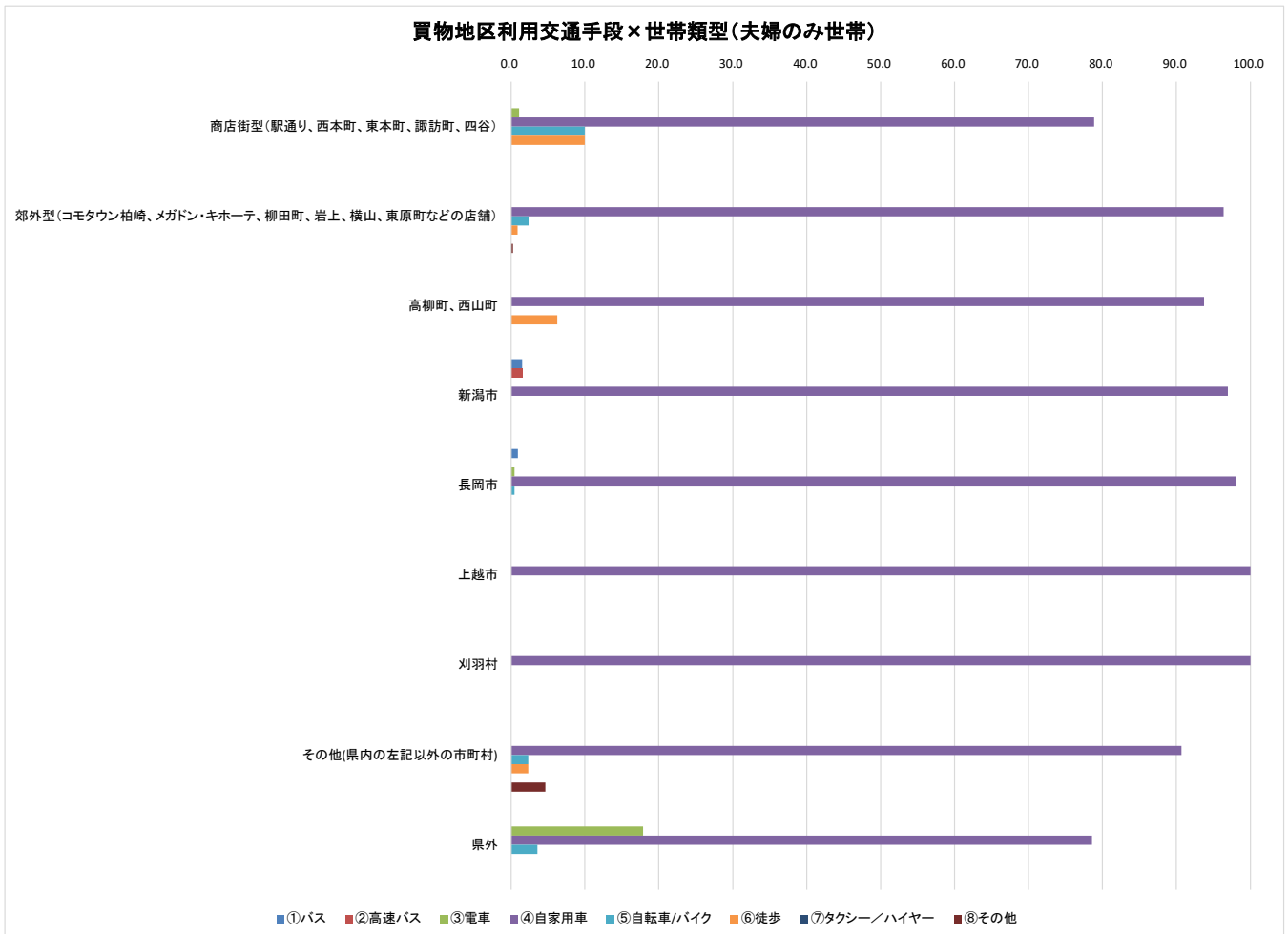
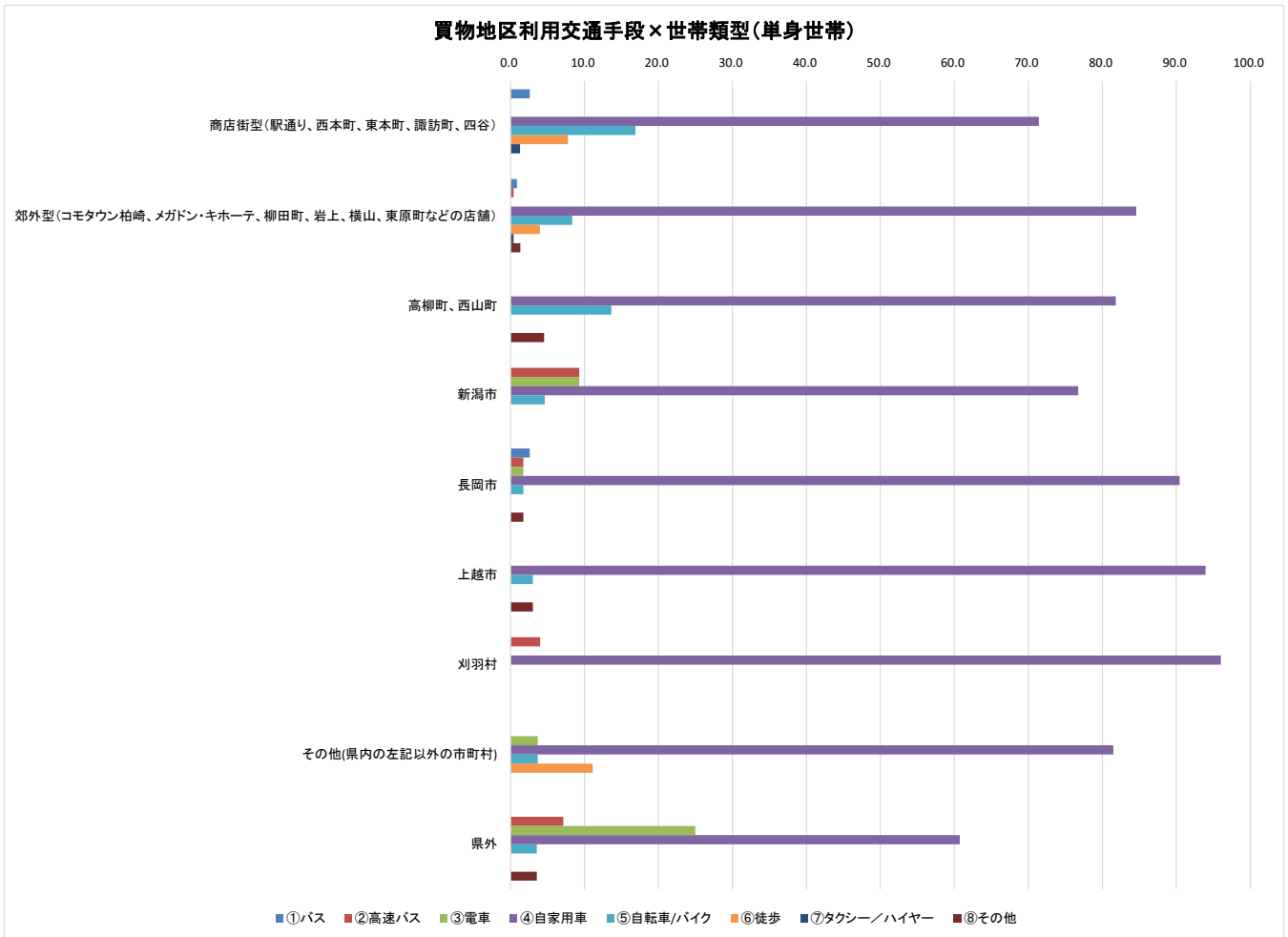
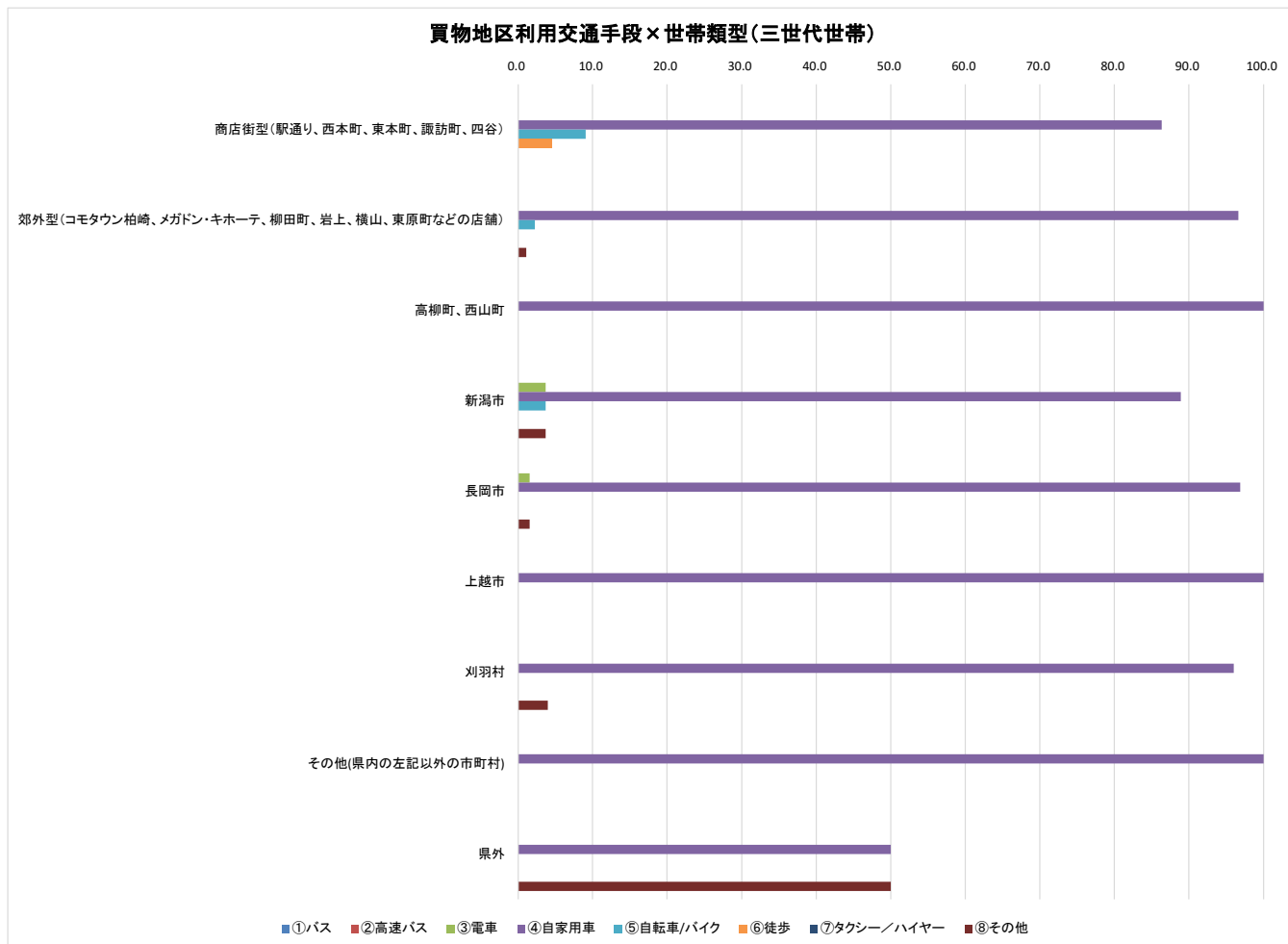
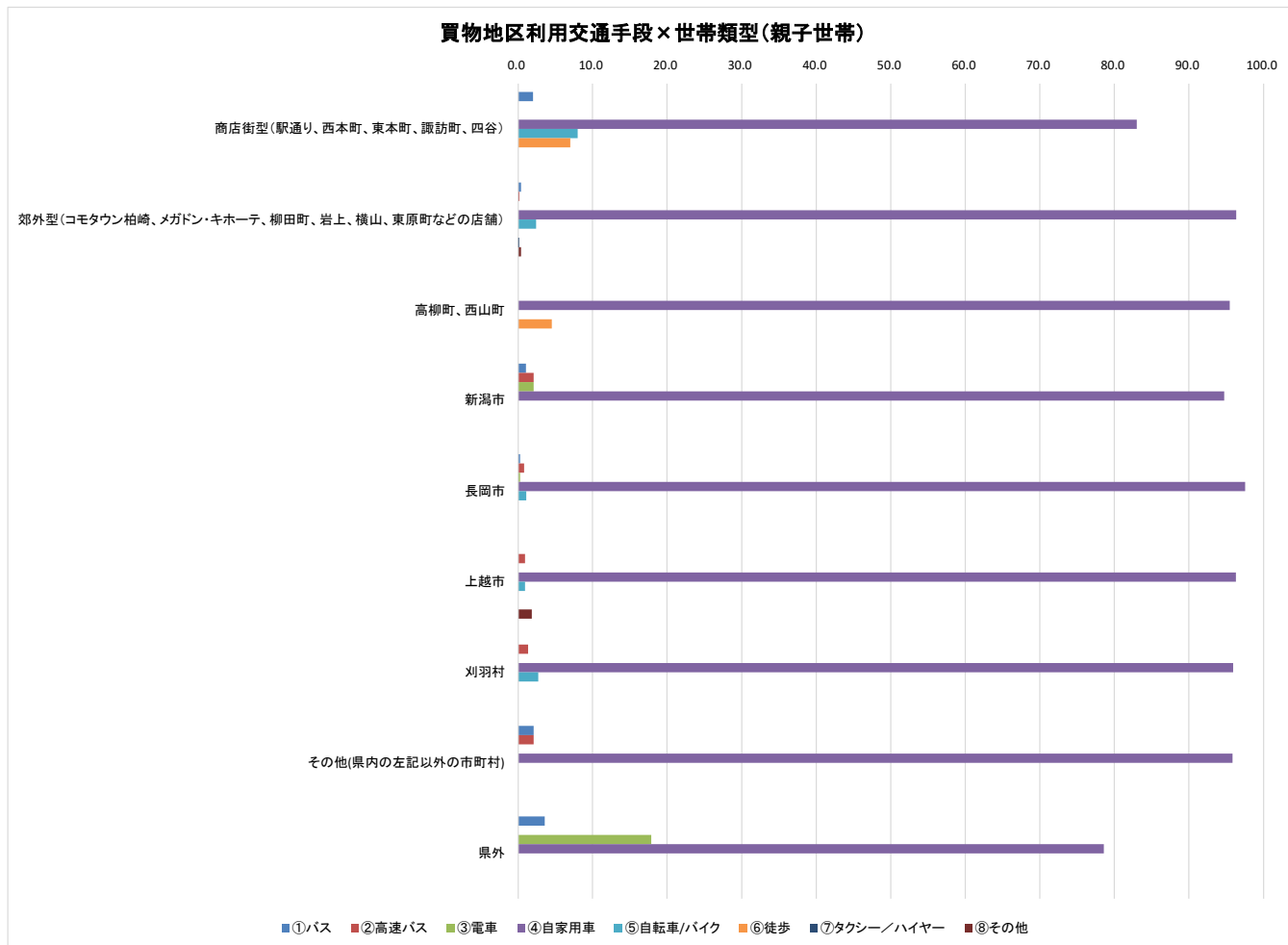


買物地区利用交通手段（世帯類型別）

（単位：％）

買物地区		市内			市外					
		01	02	03	04	05	06	07	08	09
		町、商店街型（駅通り、四谷） 諏訪町、西本町、東本	山、郊外型（コモタウ、柳田、岩上、横） ン・キホー、東原町などの店舗	高柳町、西山町	新潟市	長岡市	上越市	刈羽村	村その他（県内の左記以外の市町）	県外
項目										
全体	集計数	307	1,215	100	246	801	215	177	145	87
	①バス	1.3	0.3	0.0	0.8	0.7	0.0	0.0	0.7	1.1
	②高速バス	0.0	0.2	0.0	2.8	0.6	0.5	1.1	0.7	2.3
	③電車	0.3	0.0	0.0	2.8	0.6	0.0	0.0	0.7	19.5
	④自家用車	79.5	94.3	93.0	91.9	96.8	97.2	97.2	92.4	72.4
	⑤自転車/バイク	10.4	3.4	3.0	1.2	0.9	0.9	1.1	1.4	2.3
	⑥徒歩	8.1	1.1	3.0	0.0	0.0	0.0	0.0	2.8	0.0
	⑦タクシー/ハイヤー	0.3	0.2	0.0	0.0	0.0	0.0	0.0	0.0	0.0
	⑧その他	0.0	0.6	1.0	0.4	0.4	1.4	0.6	1.4	2.3
①単身	集計数	77	227	22	43	115	33	25	27	28
	①バス	2.6	0.9	0.0	0.0	2.6	0.0	0.0	0.0	0.0
	②高速バス	0.0	0.4	0.0	9.3	1.7	0.0	4.0	0.0	7.1
	③電車	0.0	0.0	0.0	9.3	1.7	0.0	0.0	3.7	25.0
	④自家用車	71.4	84.6	81.8	76.7	90.4	93.9	96.0	81.5	60.7
	⑤自転車/バイク	16.9	8.4	13.6	4.7	1.7	3.0	0.0	3.7	3.6
	⑥徒歩	7.8	4.0	0.0	0.0	0.0	0.0	0.0	11.1	0.0
	⑦タクシー/ハイヤー	1.3	0.4	0.0	0.0	0.0	0.0	0.0	0.0	0.0
	⑧その他	0.0	1.3	4.5	0.0	1.7	3.0	0.0	0.0	3.6
②夫婦のみ	集計数	90	333	16	66	213	52	45	43	28
	①バス	0.0	0.0	0.0	1.5	0.9	0.0	0.0	0.0	0.0
	②高速バス	0.0	0.0	0.0	1.5	0.0	0.0	0.0	0.0	0.0
	③電車	1.1	0.0	0.0	0.0	0.5	0.0	0.0	0.0	17.9
	④自家用車	78.9	96.4	93.8	97.0	98.1	100.0	100.0	90.7	78.6
	⑤自転車/バイク	10.0	2.4	0.0	0.0	0.5	0.0	0.0	2.3	3.6
	⑥徒歩	10.0	0.9	6.3	0.0	0.0	0.0	0.0	2.3	0.0
	⑦タクシー/ハイヤー	0.0	0.0	0.0	0.0	0.0	0.0	0.0	0.0	0.0
	⑧その他	0.0	0.3	0.0	0.0	0.0	0.0	0.0	4.7	0.0





買物地区利用交通手段（世帯類型別）

(単位：%)

