

## 6 行政に望むこと

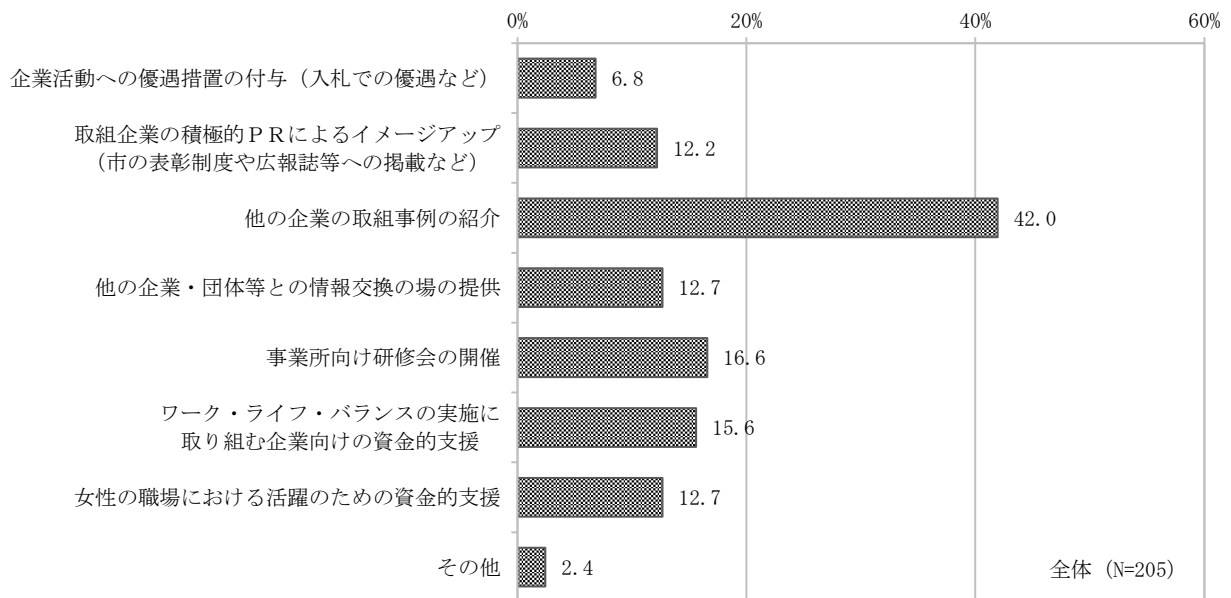
男女共同参画を推進する上で、行政に求める支援については、「他の企業の取組事例の紹介」（42.0%）が最も多く、次いで「事業所向け研修会の開催」（16.6%）となっている。

産業分類別にみると、全ての分野において「他の企業の取組事例の紹介」が最も多くなっている。

企業全体従業員規模別にみると、全ての規模において「他の企業の取組事例の紹介」が最も多くなっている。

行政に望むワーク・ライフ・バランスの実施に取り組む企業向けの資金的支援及び女性の職場における活躍のための資金的支援の具体的な支援では、「従業員の自己啓発につながる資格取得費への支援」、「業務効率化につながる設備導入への支援」がともに41.3%と最も高くなっている。

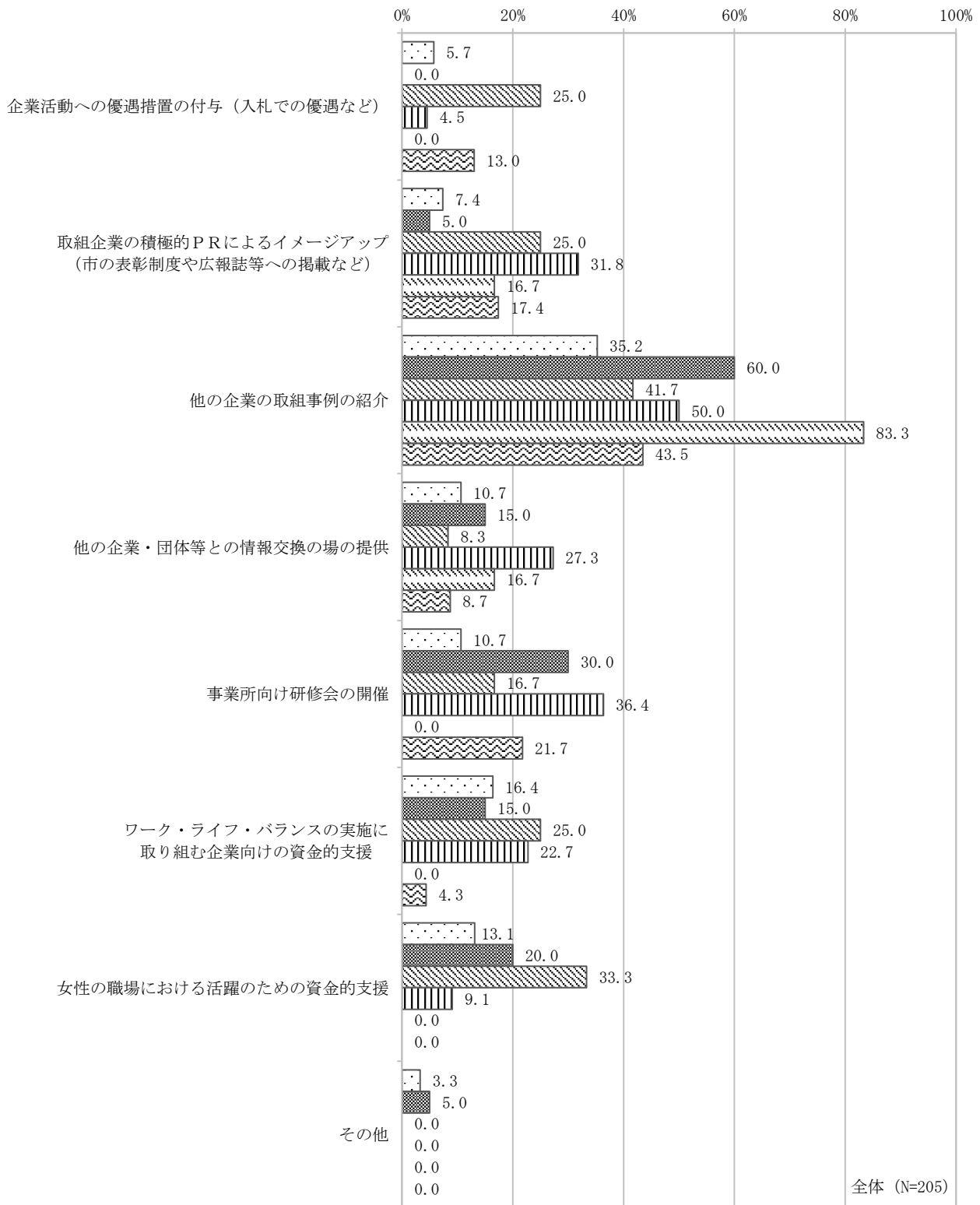
### 男女共同参画を推進する上で、市に望むこと（複数回答）（問15）



男女共同参画を推進する上で、市に望むこと（産業分類別・企業全体従業員規模別）  
（問15）

	の企業 優遇活動 などへの 優遇措置 の付与 （入札で	掲載など） 取組企業 の積極的 PRによる イメージ アップ	他の企業 の取組事例 の紹介	他の企業・ 団体等との 情報交換の 場の提供	事業所向け 研修会の開催	ワーク・ライフ・ バランスの 実施に取 り組む企業 向けの資金 的支援	女性の職場 における活躍 のための資金	その他
<全事業所 N=205>	6.8%	12.2%	42.0%	12.7%	16.6%	15.6%	12.7%	2.4%
（産業分類別）								
建設業（n=43）	14.0%	7.0%	48.8%	4.7%	27.9%	9.3%	11.6%	4.7%
製造業（n=24）	0.0%	16.7%	50.0%	12.5%	12.5%	12.5%	20.8%	0.0%
卸売業、小売業（n=34）	2.9%	8.8%	38.2%	14.7%	17.6%	23.5%	11.8%	0.0%
医療、福祉（n=21）	0.0%	19.0%	42.9%	14.3%	19.0%	14.3%	4.8%	4.8%
サービス業（n=83）	8.4%	13.3%	37.3%	15.7%	10.8%	16.9%	13.3%	2.4%
（企業全体従業員規模別）								
29人以下（n=122）	5.7%	7.4%	35.2%	10.7%	10.7%	16.4%	13.1%	3.3%
30～49人（n=20）	0.0%	5.0%	60.0%	15.0%	30.0%	15.0%	20.0%	5.0%
50～99人（n=12）	25.0%	25.0%	41.7%	8.3%	16.7%	25.0%	33.3%	0.0%
100～299人（n=22）	4.5%	31.8%	50.0%	27.3%	36.4%	22.7%	9.1%	0.0%
300～499人（n=6）	0.0%	16.7%	83.3%	16.7%	0.0%	0.0%	0.0%	0.0%
500人以上（n=23）	13.0%	17.4%	43.5%	8.7%	21.7%	4.3%	0.0%	0.0%

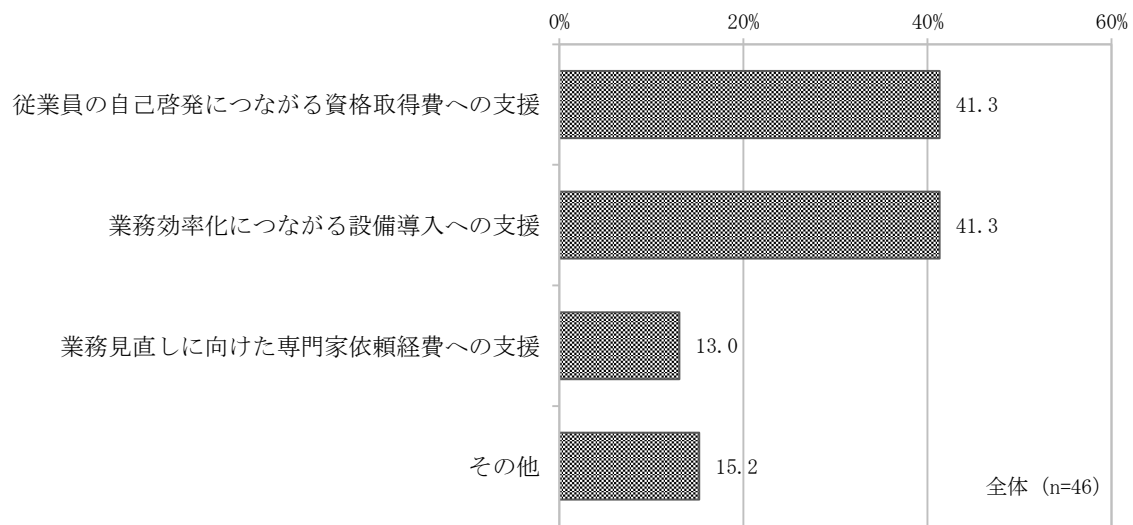
企業全体従業員規模別



29人以下 (n=122)     
  30～49人 (n=20)     
  50～99人 (n=12)

100～299人 (n=22)     
  300～499人 (n=6)     
  500人以上 (n=23)

市に望む「ワーク・ライフ・バランスの実施に取り組む企業向けの資金的支援」、  
「女性の職場における活躍のための資金的支援」の具体的な支援（複数回答）（問16）



市に望む「ワーク・ライフ・バランスの実施に取り組む企業向けの資金的支援」、「女性の職場における活躍のための資金的支援」の具体的な支援（産業分類別・企業全体従業員規模別）（問16）

	従業員への支援 の自己啓発につながる資格取得	業務効率化につながる設備導入への支援	業務見直しに向けた専門家依頼経費への支援	その他
<全事業所 n=46>	41.3%	41.3%	13.0%	15.2%
（産業分類別）				
建設業（n=6）	50.0%	16.7%	16.7%	0.0%
製造業（n=7）	14.3%	71.4%	0.0%	14.3%
卸売業、小売業（n=9）	44.4%	55.6%	11.1%	11.1%
医療、福祉（n=4）	25.0%	0.0%	25.0%	0.0%
サービス業（n=20）	50.0%	40.0%	15.0%	25.0%
（企業全体従業員規模別）				
29人以下（n=28）	42.9%	46.4%	7.1%	21.4%
30～49人（n=6）	33.3%	50.0%	16.7%	0.0%
50～99人（n=5）	60.0%	20.0%	0.0%	0.0%
100～299人（n=6）	33.3%	33.3%	50.0%	16.7%
300～499人（n=0）	0.0%	0.0%	0.0%	0.0%
500人以上（n=1）	0.0%	0.0%	0.0%	0.0%