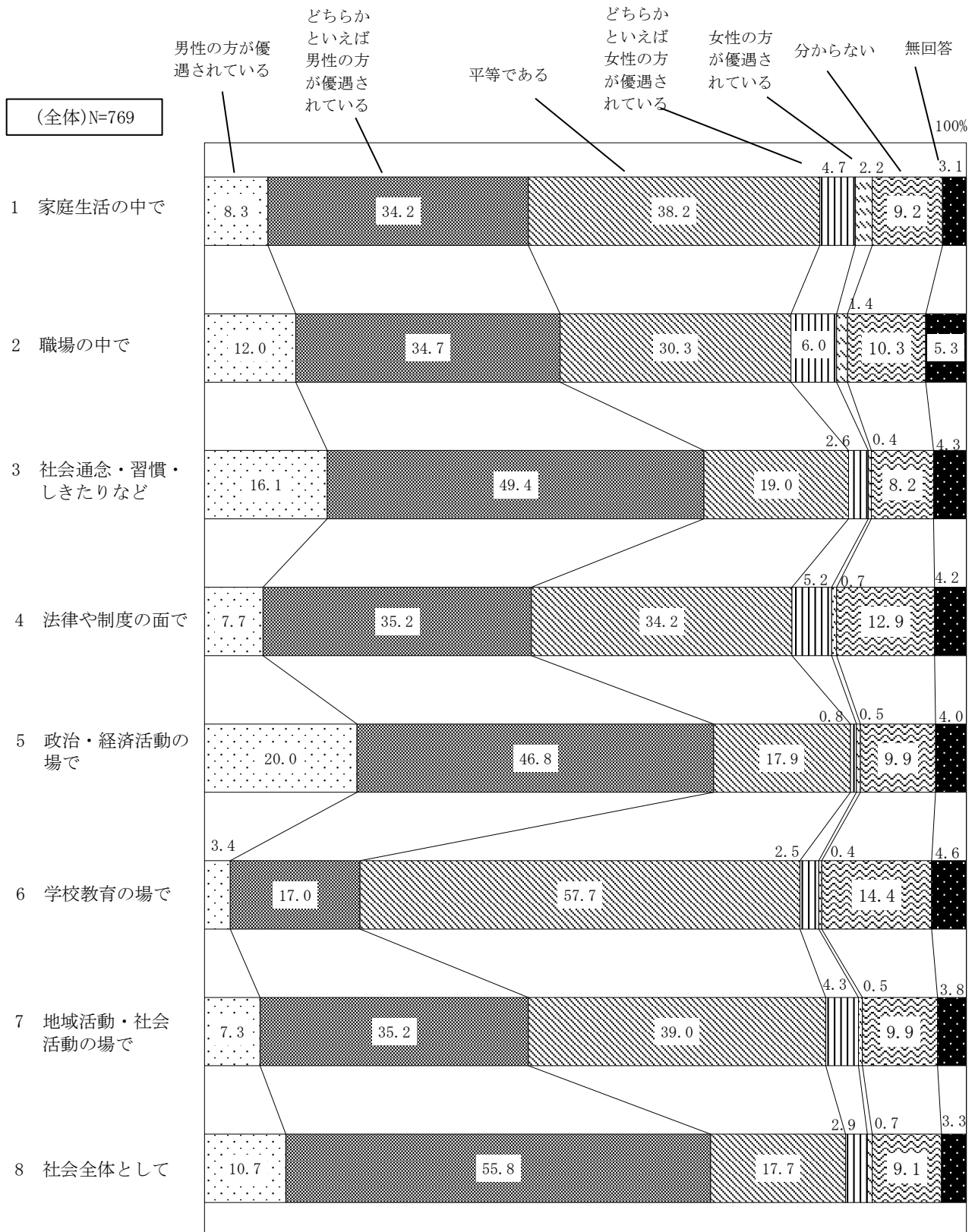


□ 男女の地位の平等に関する考えについてお尋ねします

問10

あなたは次の分野において、男女の地位が平等になっていると思いますか。1～8それぞれの項目について、あなたのお気持ちに最も近いものを選んでください（○はそれぞれ1つずつ）。



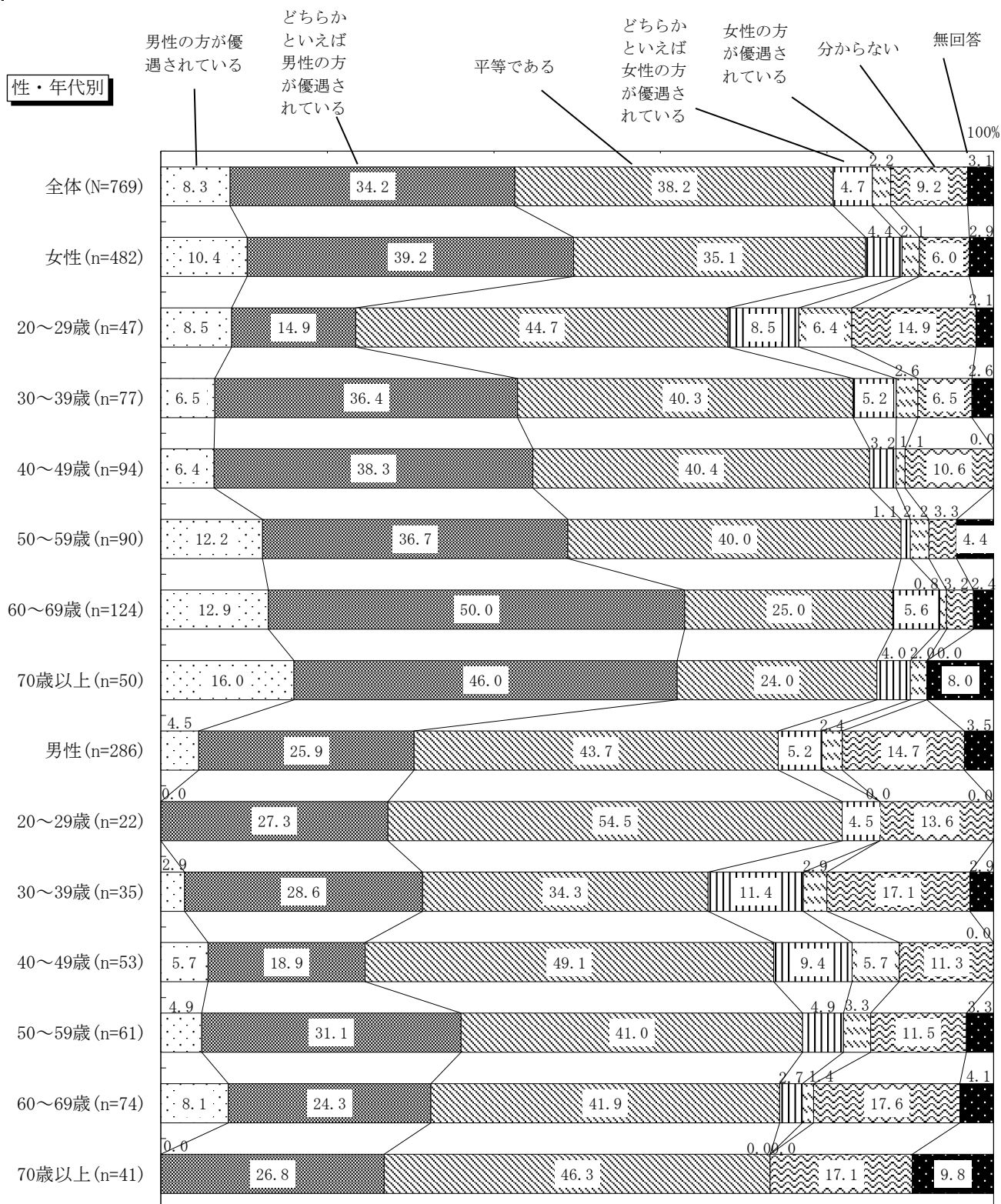
様々な分野の男女の地位の平等感については、「平等」が半数を超えているのは「学校教育の場で」のみとなっている。その他の分野ではいずれも『男性優遇』（「男性の方が優遇されている」＋「どちらかといえば男性の方が優遇されている」）が「平等」を上回っている。『男性優遇』の割合が最も高いのは「政治・経済活動の場で」（66.8%）、次いで「社会通念・慣習・しきたりなど」（65.5%）、「職場の中で」（46.7%）の順となっている。なお、「社会全体として」の男女の地位の平等感については、『男性優遇』が66.5%となっており、「平等」は17.7%にとどまっている。

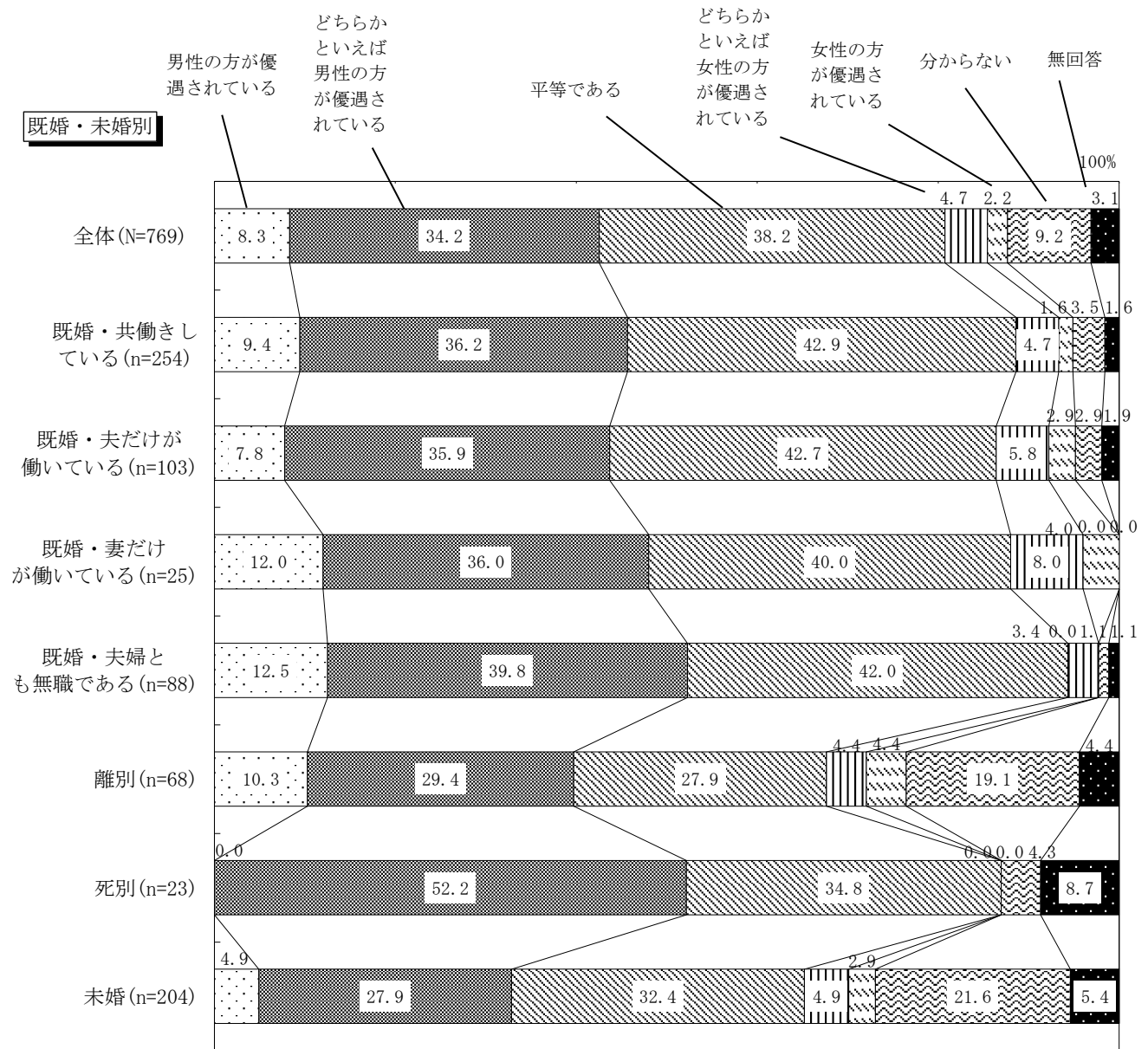
□ 男女の地位の平等に関する考えについてお尋ねします

問10

あなたは次の分野において、男女の地位が平等になっていると思いますか。1～8それぞれの項目について、あなたのお気持ちに最も近いものを選んでください（○はそれぞれ1ずつ）。

1 家庭生活の中で





家庭生活の中での男女の地位の平等感について性別にみると、女性は『男性優遇』が49.6%に対して「平等」は35.1%となっている。一方、男性は『男性優遇』が30.4%に対して「平等」43.7%となっており、女性の方が男性よりも『男性優遇』との考えが強い傾向がみられる。

年代別にみると、女性60代、女性70歳以上で『男性優遇』が6割を超え、他の年代よりも高くなっている。なお、「平等」は男性20代（54.5%）、男性40代（49.1%）、男性70代（46.3%）で高くなっている。

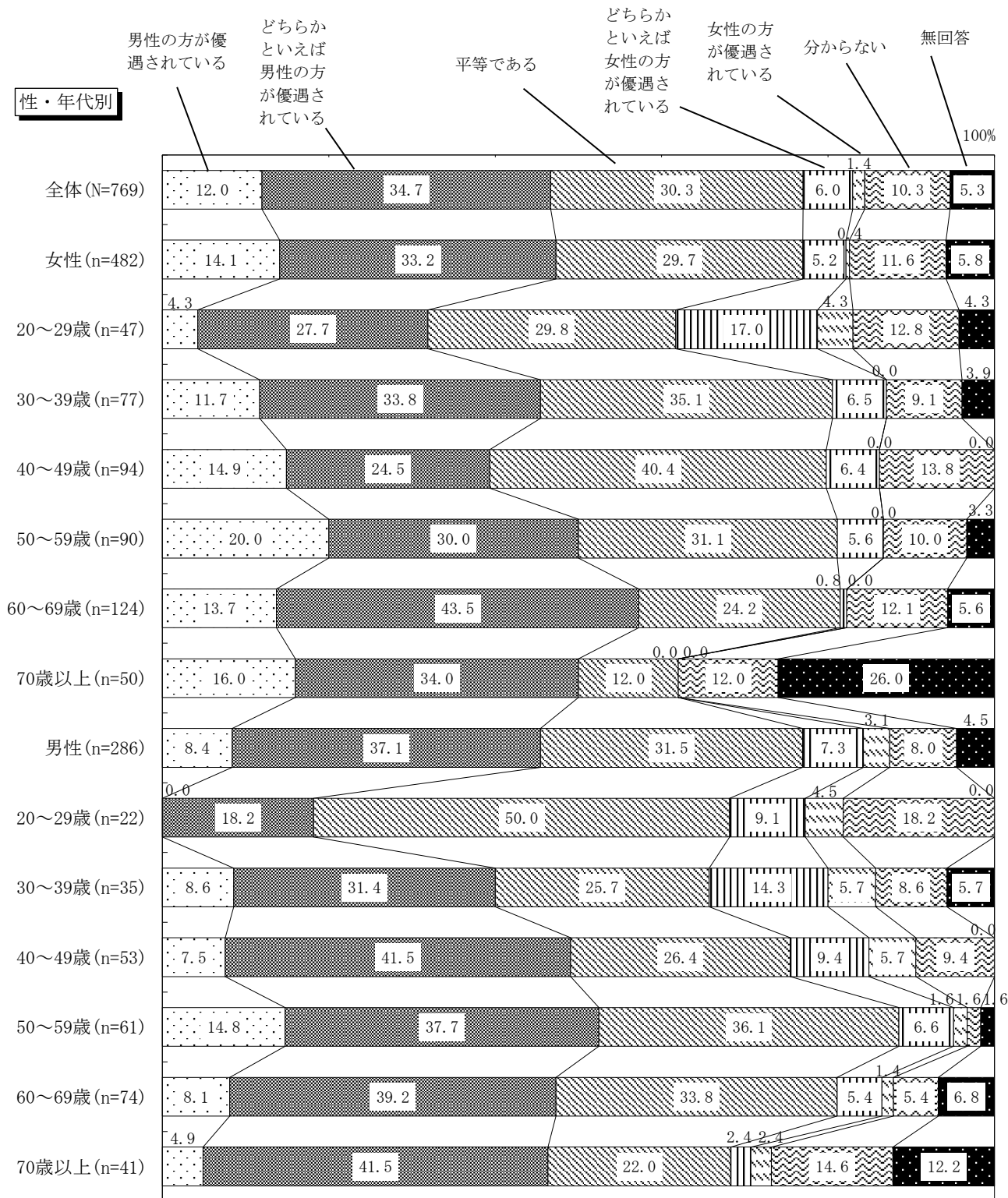
配偶関係別にみると、既婚（夫婦とも無職）と死別で『男性優遇』が5割を超えている。

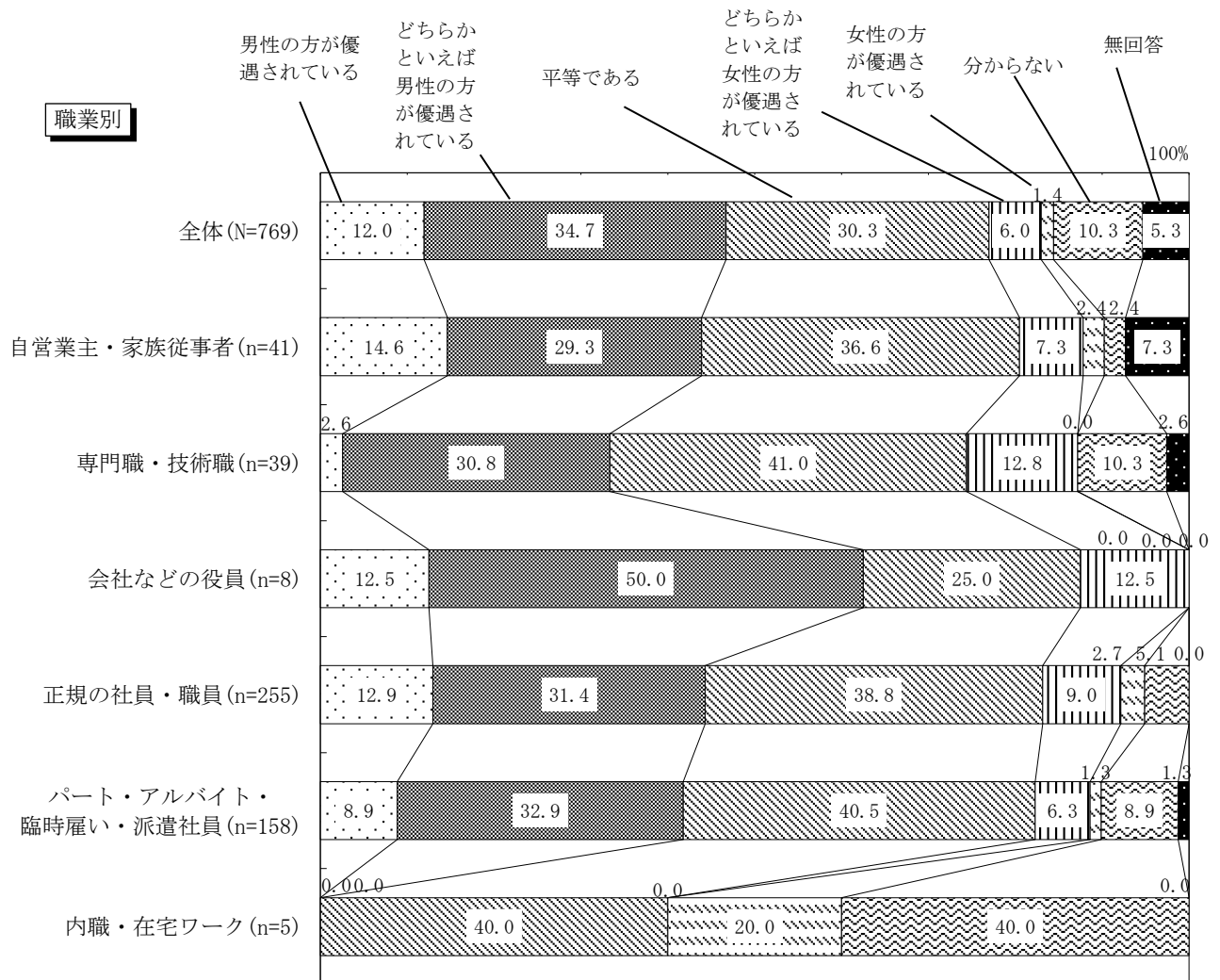
□ 男女の地位の平等に関する考えについてお尋ねします

問 10

あなたは次の分野において、男女の地位が平等になっていると思いますか。1～8それぞれの項目について、あなたのお気持ちに最も近いものを選んでください（○はそれぞれ1つずつ）。

2 職場の中で





職場の中での男女の地位の平等感について性別にみると、女性は『男性優遇』が47.3%に対して「平等」は29.7%となっている。一方、男性は『男性優遇』が45.5%に対して「平等」31.5%となっており、女性の方が男性よりも『男性優遇』との考えが強い傾向がみられる。

年代別にみると、『男性優遇』が最も割合が高いのは女性60代（57.2%）、次いで男性50代（52.5%）である。「平等」は男性20代（50.0%）、女性40代（40.4%）で他の年代よりも高くなっている。また、男性20代、女性40代は『男性優遇』よりも「平等」の方が高くなっている。

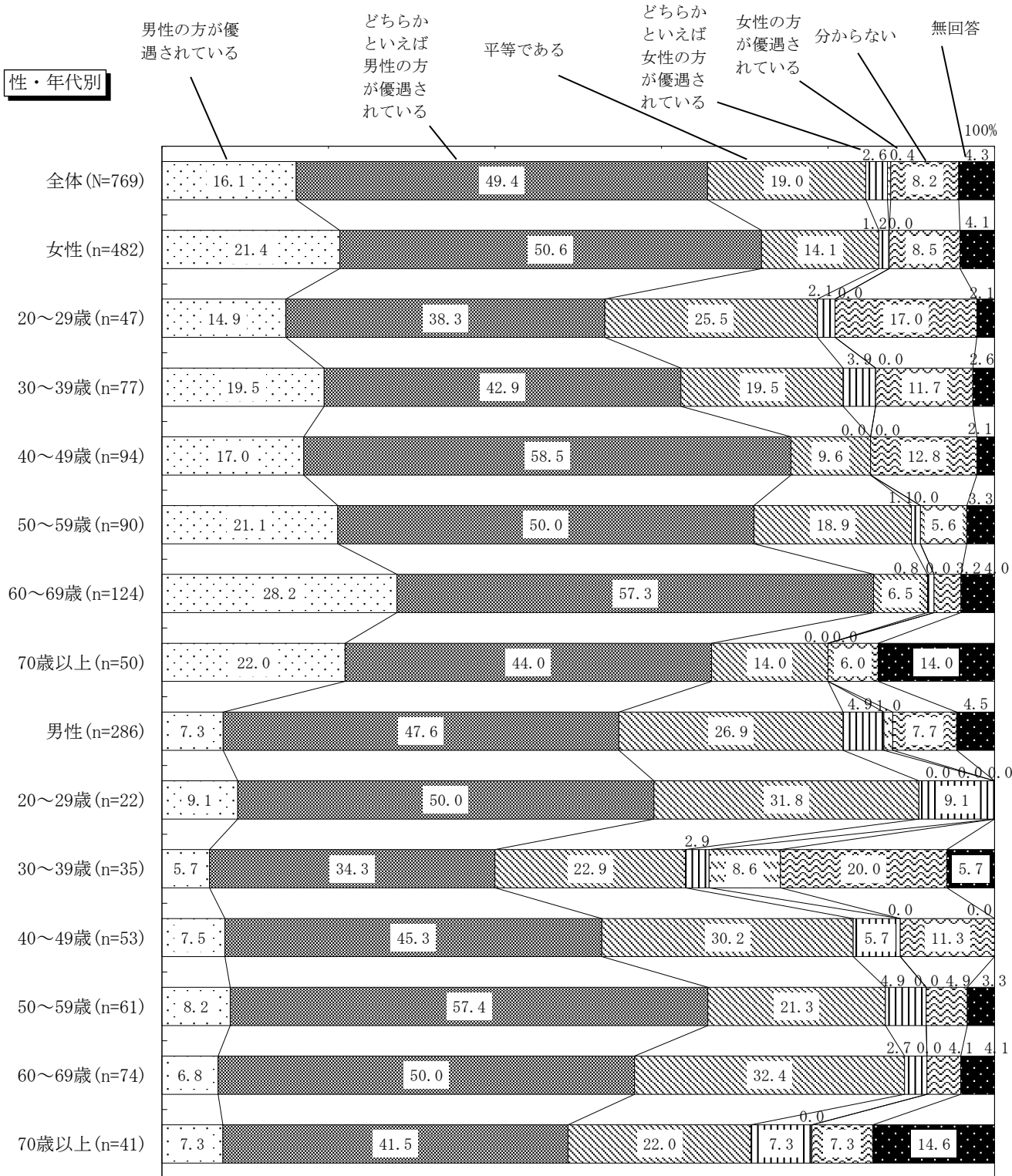
職業別にみると、『男性優遇』が最も割合が高いのは「会社などの役員」（62.5%）となっており、「平等」が割合が最も高いのは「専門職・技術職」（41.0%）となっている。

□ 男女の地位の平等に関する考えについてお尋ねします

問 1 0

あなたは次の分野において、男女の地位が平等になっていると思いますか。1～8それぞれの項目について、あなたのお気持ちに最も近いものを選んでください（○はそれぞれ1つつ）。

3 社会通念・慣習・しきたりなど



社会通念・慣習・しきたりなどにおける男女の地位の平等感について性別にみると、女性は『男性優遇』が72.0%に対して「平等」は14.1%となっている。男性は『男性優遇』が54.9%に対して「平等」26.9%となっており、男女ともに『男性優遇』との考えが強く、女性はその傾向が男性よりも強い。

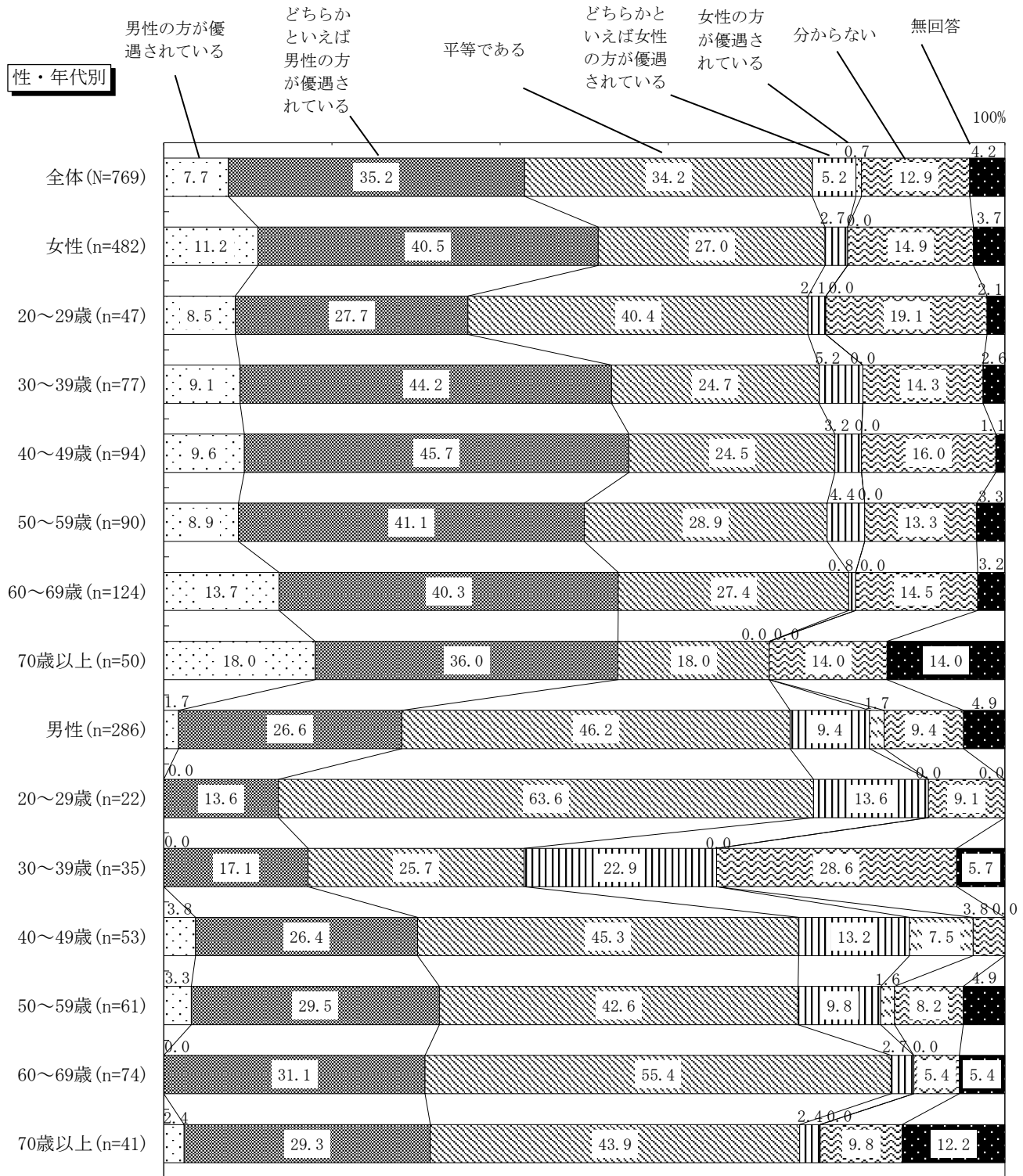
年代別にみると、いずれの年代でも『男性優遇』との考えが強く、20代は男性の割合が女性を上回っているが、30代以上では女性の割合が男性を上回っている。なお、「平等」は、男性60代（32.4%）、男性20代（31.8%）、男性40代（30.2%）で他の年代よりも高くなっている。

□ 男女の地位の平等に関する考えについてお尋ねします

問 1 0

あなたは次の分野において、男女の地位が平等になっていると思いますか。1～8それぞれの項目について、あなたのお気持ちに最も近いものを選んでください（○はそれぞれ1つつ）。

4 法律や制度の面で



法律や制度の面での男女の地位の平等感について性別にみると、女性は『男性優遇』が51.7%に対して「平等」は27.0%となっている。一方、男性は『男性優遇』が28.3%に対して「平等」46.2%となっており、女性は『男性優遇』との考えが強いのにに対して、男性は「平等」との考えが強い傾向がみられる。

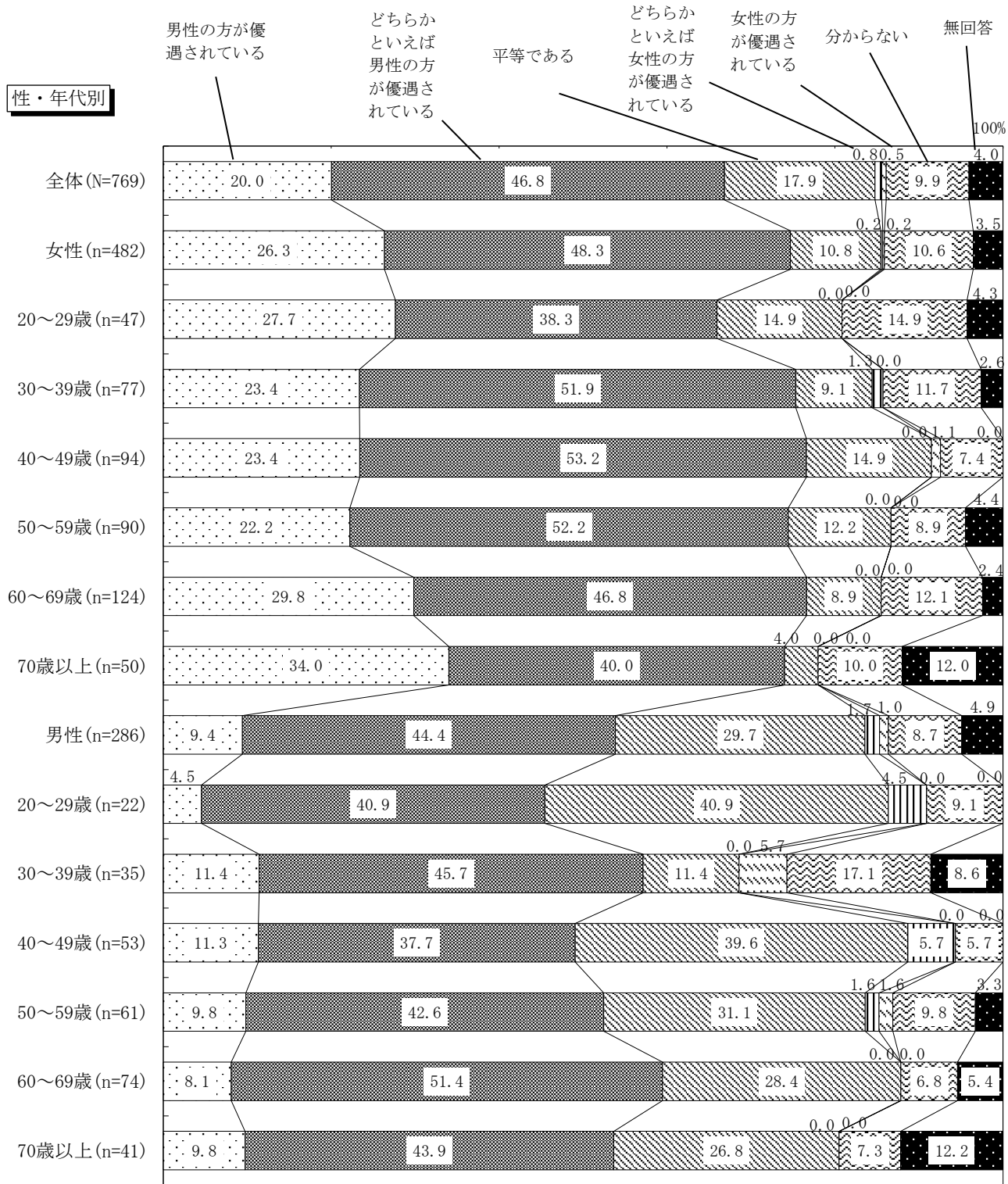
年代別にみると、女性は20代で「平等」（40.4%）が最も高くなっているが、30代以上では『男性優遇』との考えが強くなっている。男性は、30代では「分からない」（28.6%）が最も高くなっているが、他の年代は「平等」が最も割合が高くなっている。

□ 男女の地位の平等に関する考えについてお尋ねします

問 10

あなたは次の分野において、男女の地位が平等になっていると思いますか。1～8それぞれの項目について、あなたのお気持ちに最も近いものを選んでください（○はそれぞれ1つつ）。

5 政治・経済活動の場で



政治・経済活動の場での男女の地位の平等感について性別にみると、女性は『男性優遇』が74.6%に対して「平等」は10.8%となっている。一方、男性は『男性優遇』が53.8%に対して「平等」29.7%となっており、女性の方が男性よりも『男性優遇』との考えが強く傾向がみられる。

年代別にみると、いずれの年代においても『男性優遇』との考えが強く、女性の割合が男性の割合を上回っている。

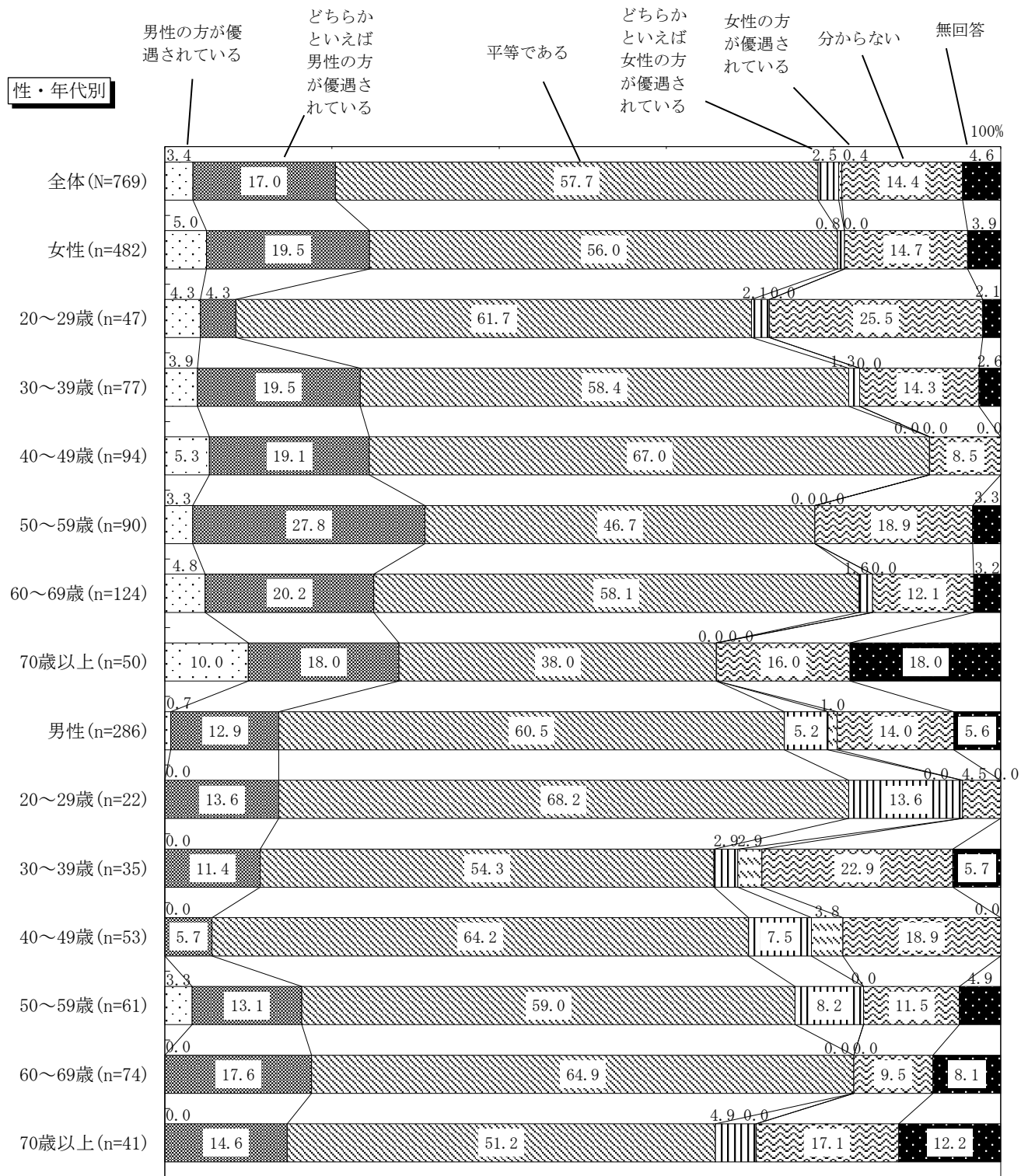


□ 男女の地位の平等に関する考えについてお尋ねします

問 1 0

あなたは次の分野において、男女の地位が平等になっていると思いますか。1～8それぞれの項目について、あなたのお気持ちに最も近いものを選んでください（○はそれぞれ1つずつ）。

6 学校教育の場で



学校教育の場での男女の地位の平等感について性別にみると、男女ともに「平等」が最も割合が高く、女性56.0%、男性60.5%となっており、男性の方が高くなっている。

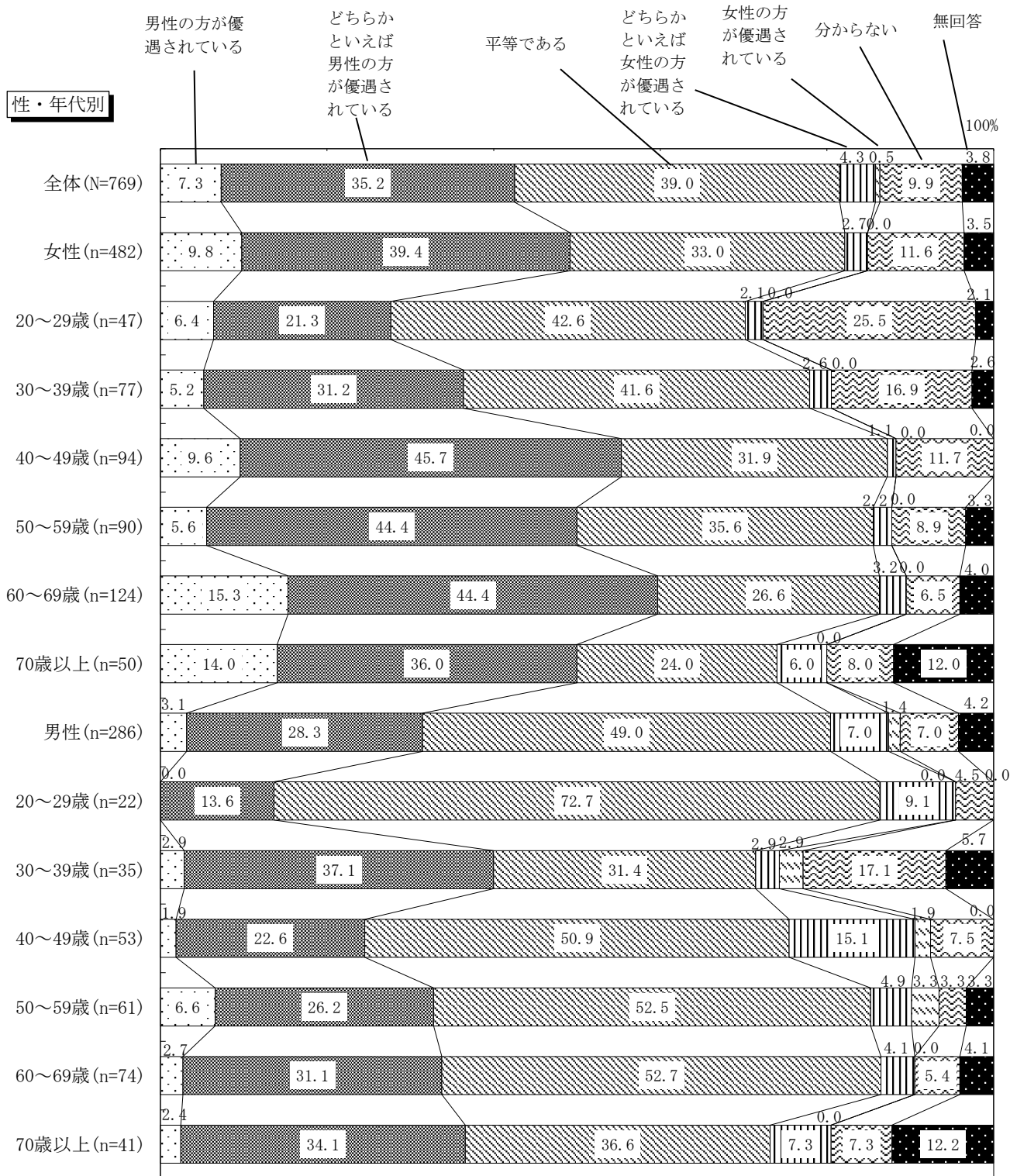
年代別にみると、いずれの年代も「平等」の割合が最も高くなっている。

□ 男女の地位の平等に関する考えについてお尋ねします

問 10

あなたは次の分野において、男女の地位が平等になっていると思いますか。1～8それぞれの項目について、あなたのお気持ちに最も近いものを選んでください（○はそれぞれ1つずつ）。

7 地域活動・社会活動の場で



地域活動・社会活動の場での男女の地位の平等感について性別にみると、女性は『男性優遇』が49.2%に対して「平等」は33.0%となっている。一方、男性は『男性優遇』が31.4%に対して「平等」49.0%となっており、女性は『男性優遇』との考えが強いのにに対して、男性は「平等」との考えが強い傾向がみられる。

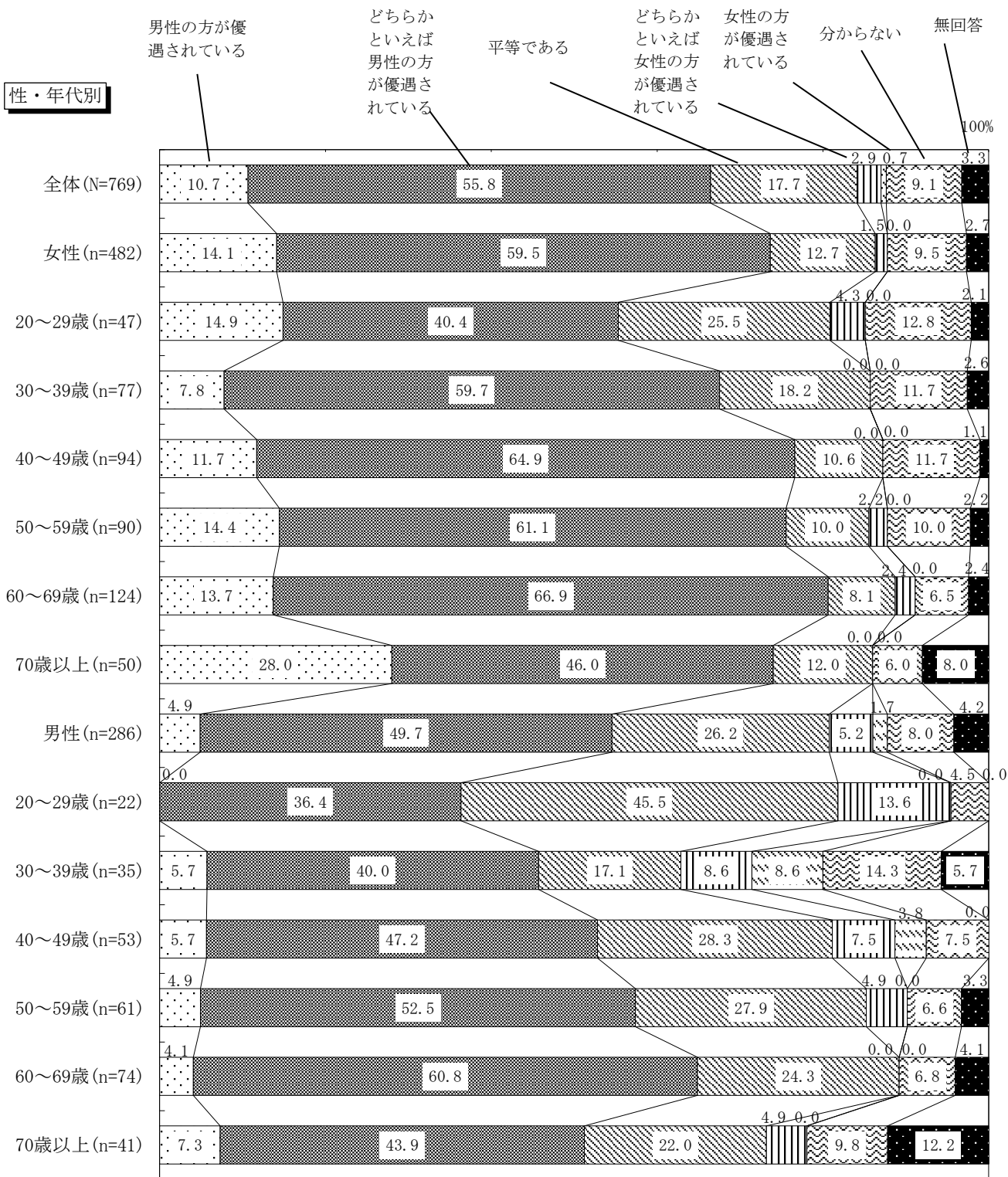
年代別にみると、「平等」は男女ともに20代で最も高くなっており、特に男性20代（72.7%）で高くなっている。

□ 男女の地位の平等に関する考えについてお尋ねします

問 1 0

あなたは次の分野において、男女の地位が平等になっていると思いますか。1～8それぞれの項目について、あなたのお気持ちに最も近いものを選んでください（○はそれぞれ1つずつ）。

8 社会全体として




社会全体としてみた場合の男女の地位の平等感について性別にみると、女性は『男性優遇』が73.6%に対して「平等」は12.7%となっている。一方、男性は『男性優遇』が54.6%に対して「平等」26.2%となっており、男女ともに『男性優遇』との考えが強く、女性はその傾向が男性よりも強い。

年代別にみると、男性20代は「平等」の割合が最も高いが、他の年代では『男性優遇』の割合が最も高くなっている。また、いずれの年代も『男性優遇』の割合は男性より女性の方が高くなっている。

□ 男女の地位の平等に関する考えについてお尋ねします

問 10

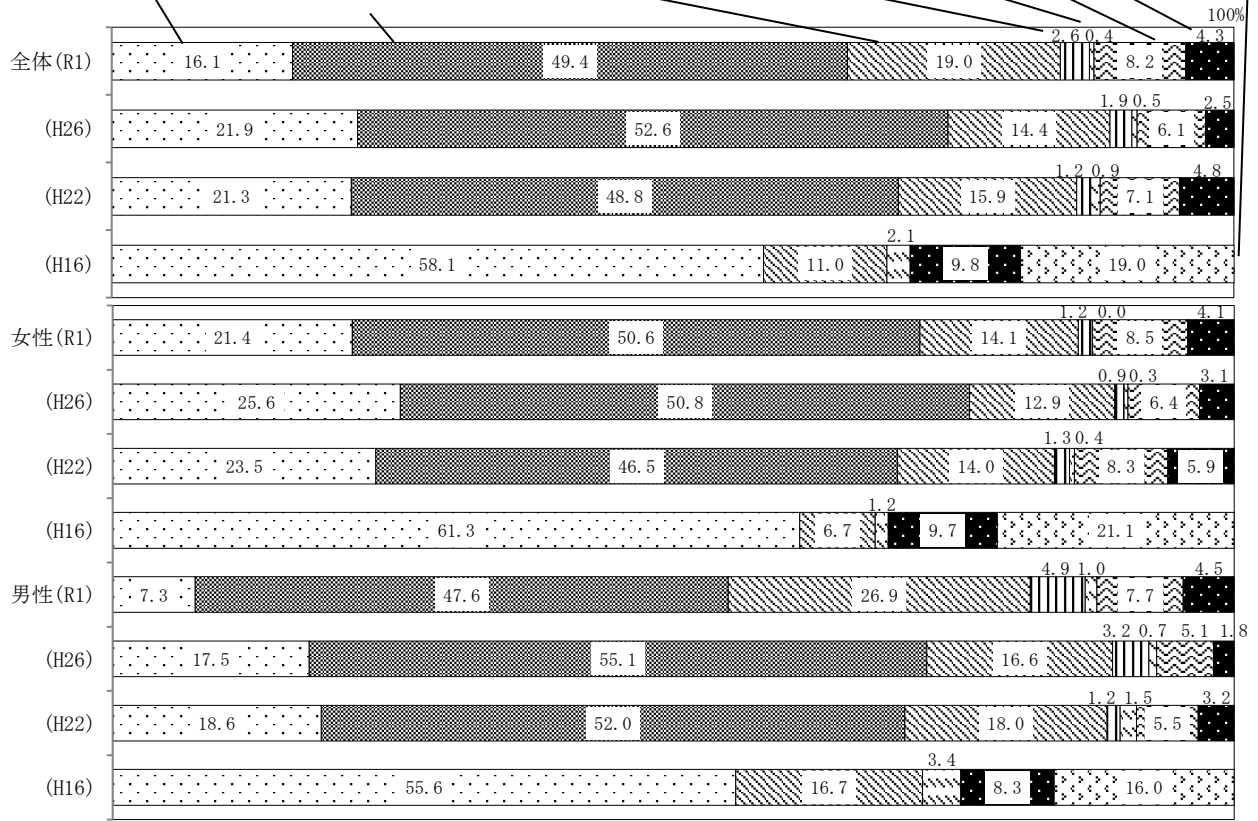
あなたは次の分野において、男女の地位が平等になっていると思いますか。1～8それぞれの項目について、あなたのお気持ちに最も近いものを選んでください（○はそれぞれ1つずつ）。




	全体	女性	男性
R1	(N=769)	(n=482)	(n=286)
H26	(N=1032)	(n=581)	(n=434)
H22	(N=806)	(n=456)	(n=344)
H16	(N=773)	(n=431)	(n=324)

男性の方が優遇されている  
 どちらかといえば男性の方が優遇されている  
 平等である  
 どちらかといえば女性の方が優遇されている  
 女性の方が優遇されている  
 分からない  
 無回答  
 どちらともいえない(H16のみ)

3 社会通念・慣習・しきたりなど




4 法律や制度の面で




	全体	女性	男性
R1	(N=769)	(n=482)	(n=286)
H26	(N=1032)	(n=581)	(n=434)
H22	(N=806)	(n=456)	(n=344)
H16	(N=773)	(n=431)	(n=324)

男性の方が優遇されている    どちらかといえば男性の方が優遇されている    平等である    どちらかといえば女性の方が優遇されている    女性の方が優遇されている    分からない無回答    どちらともいえない(H16のみ)


5 政治・経済活動の場で



6 学校教育の場で



	全体	女性	男性
R1	(N=769)	(n=482)	(n=286)
H26	(N=1032)	(n=581)	(n=434)
H22	(N=806)	(n=456)	(n=344)
H16	(N=773)	(n=431)	(n=324)



※設問「8 社会全体として」は平成22年度実施時からの項目であるため、平成16年度データなし

	全体	女性	男性
R1	(N=769)	(n=482)	(n=286)
H26	(N=1032)	(n=581)	(n=434)
H22	(N=806)	(n=456)	(n=344)
H16	(N=773)	(n=431)	(n=324)

前回の調査結果と比較すると、「家庭生活の中で」、「職場の中で」、「社会通念・慣習・しきたりなど」においては男女ともに『男性優遇』が減少し、「平等」が増加している。「法律や制度の面で」、「政治・経済活動の場で」、「学校教育の場で」、「地域活動・社会活動の場で」においては、「平等」の割合がやや減少している。

「社会全体として」は「平等」の割合がやや増加している。