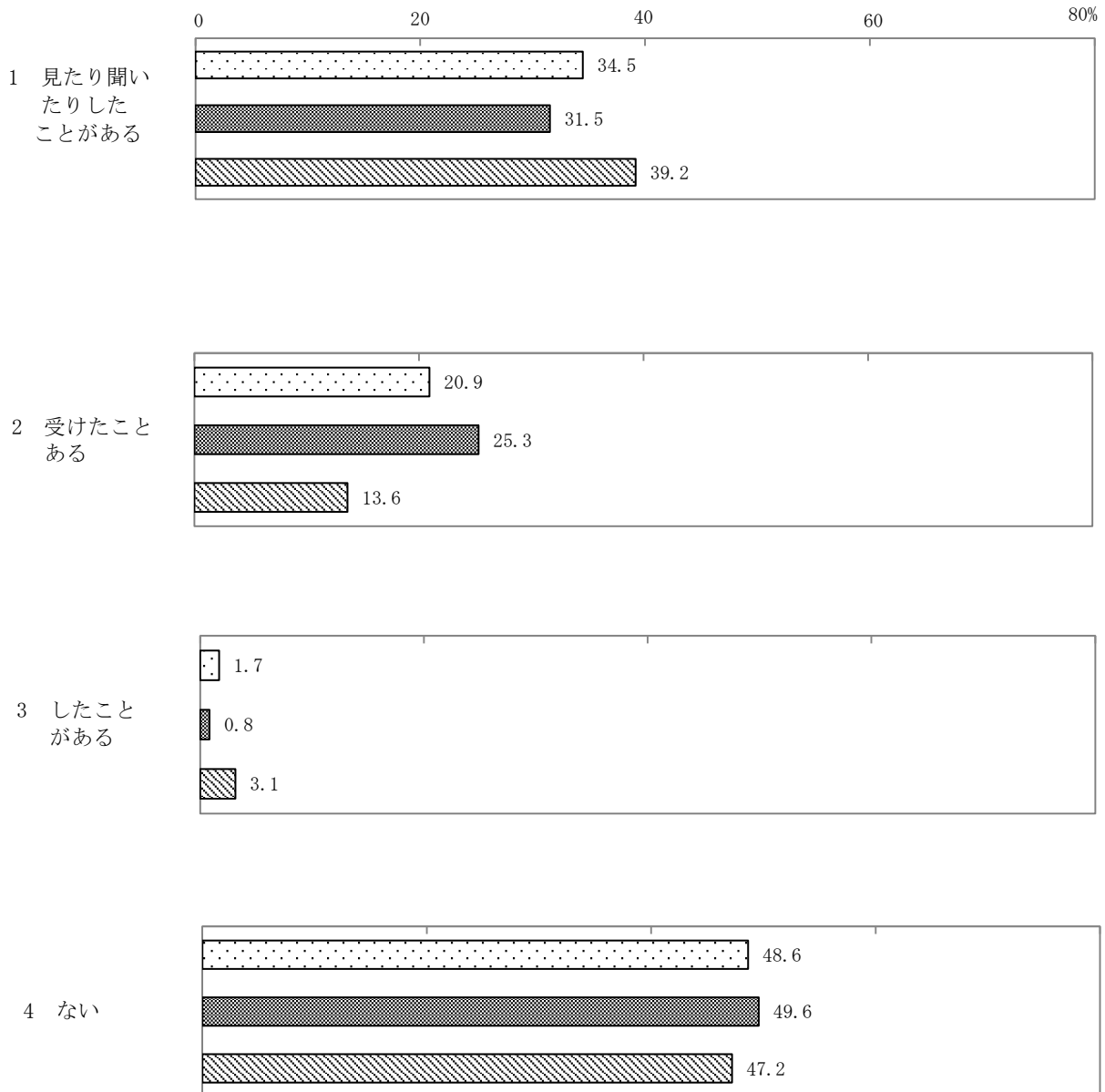
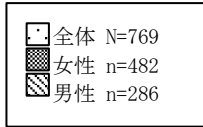


□ 男女の人権についてお尋ねします

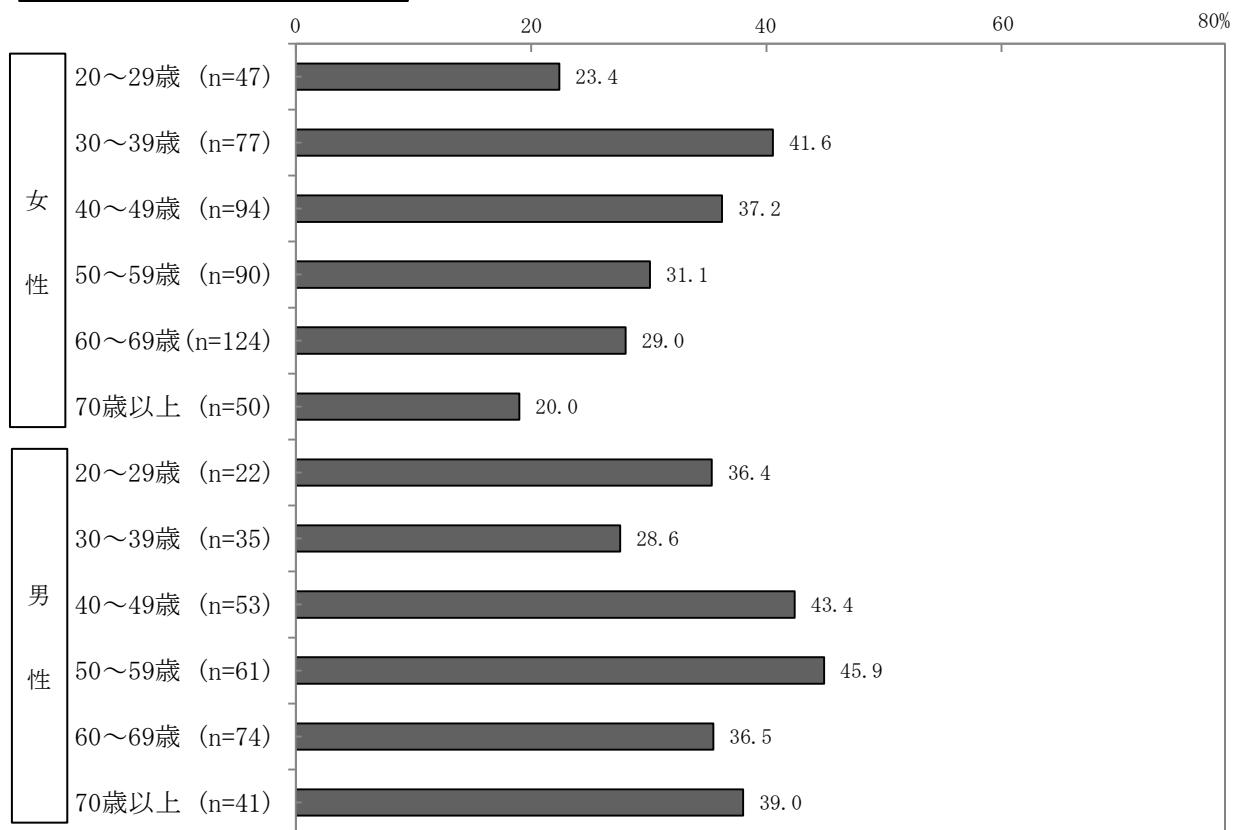
問 2 6

あなたは、身近でセクシュアルハラスメント（性的嫌がらせ）やパワーハラスメント（権力や地位を利用した嫌がらせ）などのハラスメントを見たり聞いたりしたこと、あるいは自分自身が受けたことやしたことがありますか（○は当てはまるもの全て）。

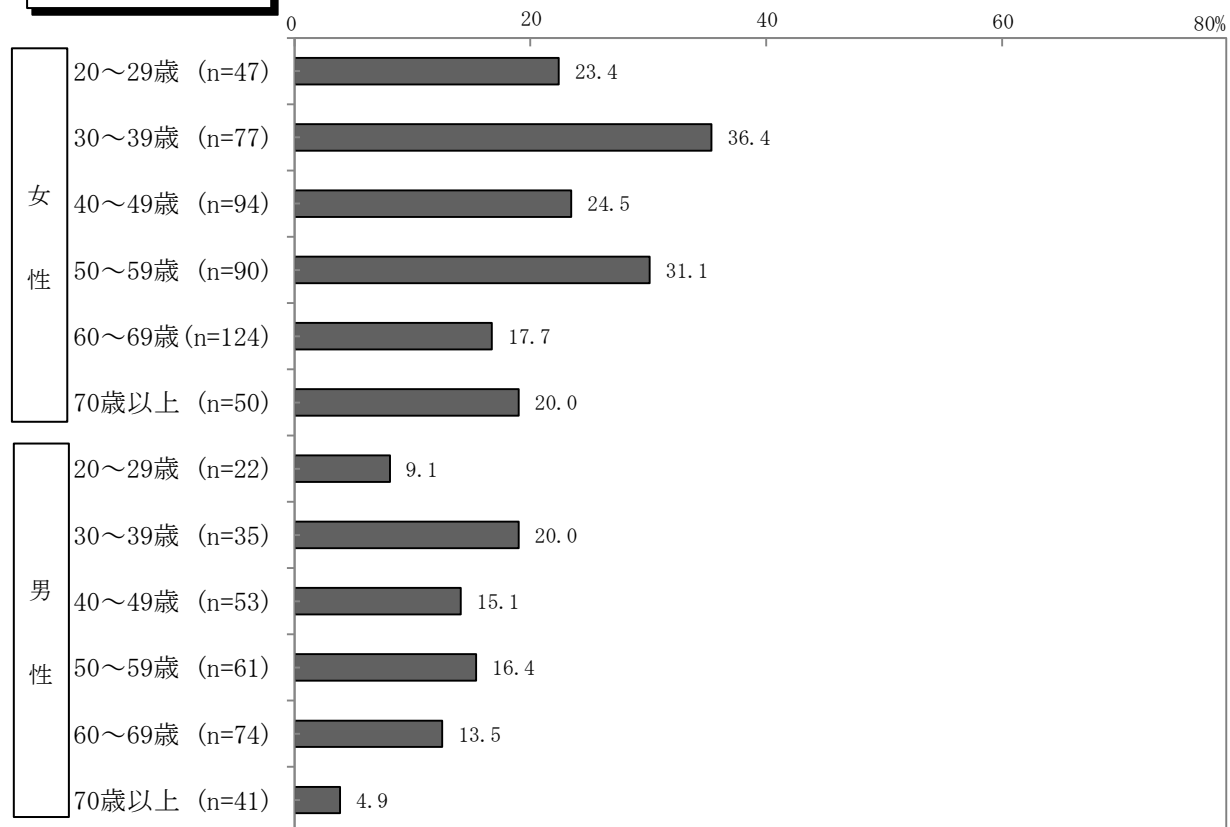


ハラスメントの経験について性別にみると、男女ともに「ない」（女性49.6%、男性47.2%）が最も多くなっているが、「見たり聞いたりしたことがある」人が女性は31.5%、男性では39.2%となっている。また、女性は「受けたことがある」人が25.3%となっている。

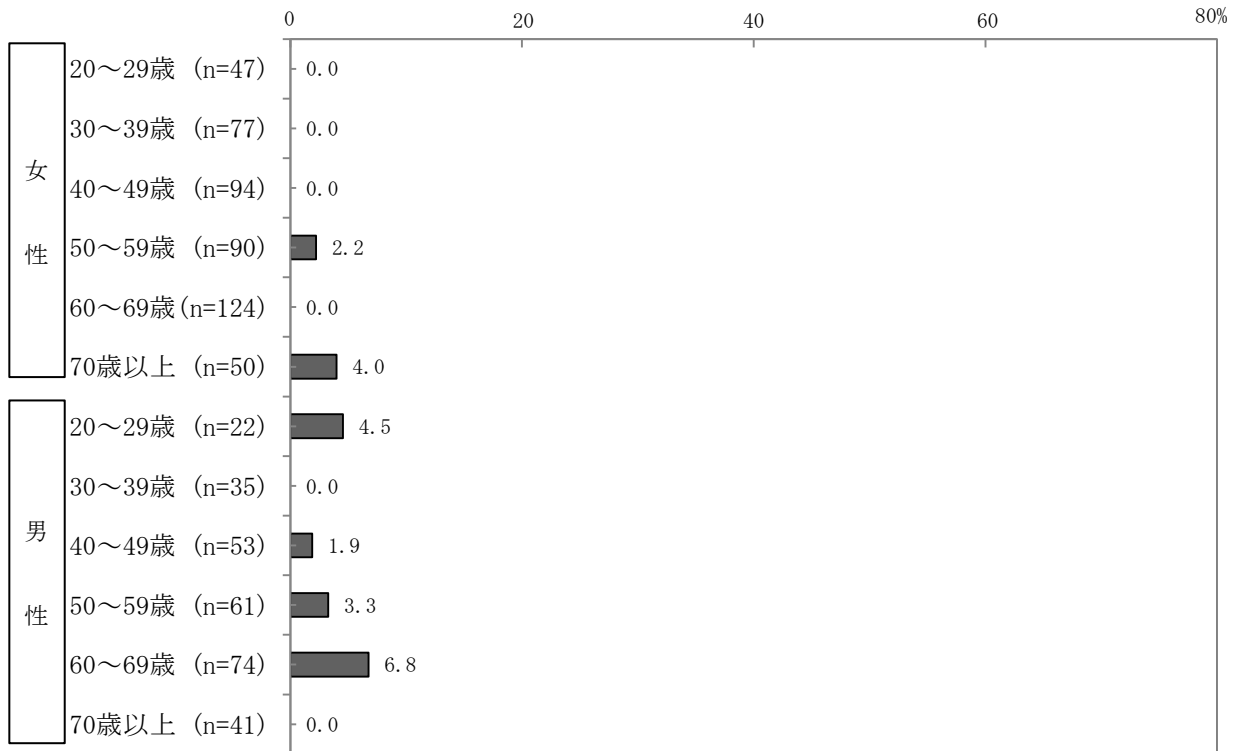
1 見たり聞いたりしたことがある



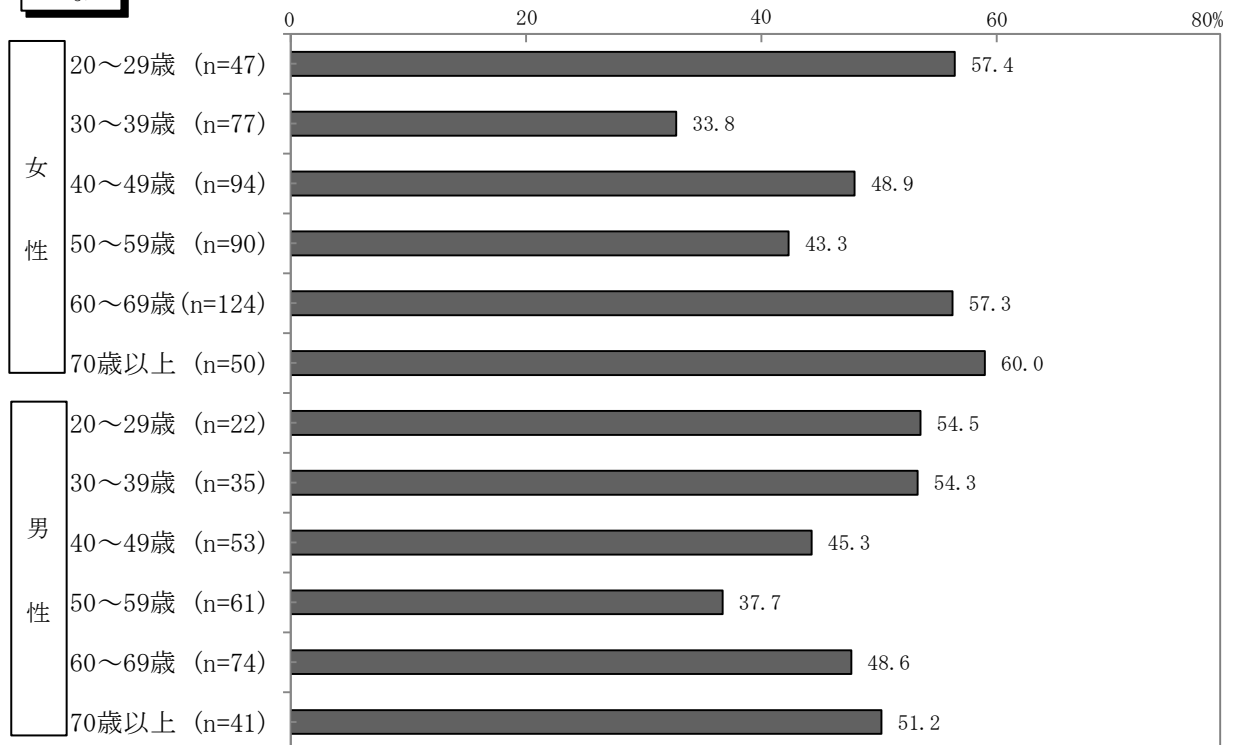
2 受けたことがある



3 したことがある



4 ない

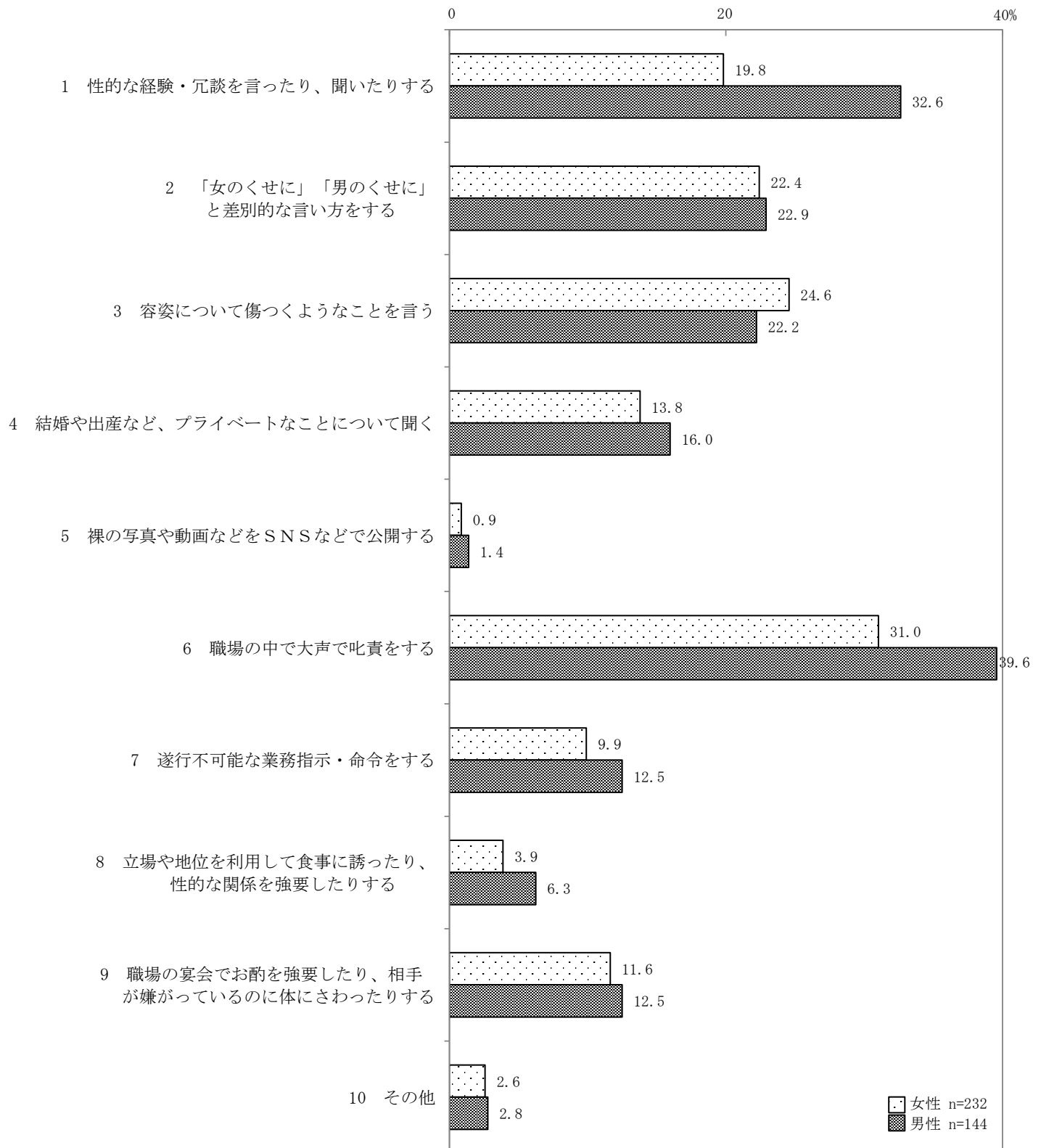


年代別にみると、女性は「見たり聞いたりしたことがある」人（41.6%）、「受けたことがある」人（36.4%）が30代で最も多くなっている。一方、男性は「見たり聞いたりしたことがある」人が50代（45.9%）で最も多く、「受けたことがある」人は30代（20.0%）で最も多くなっている。

□ 男女の人権についてお尋ねします

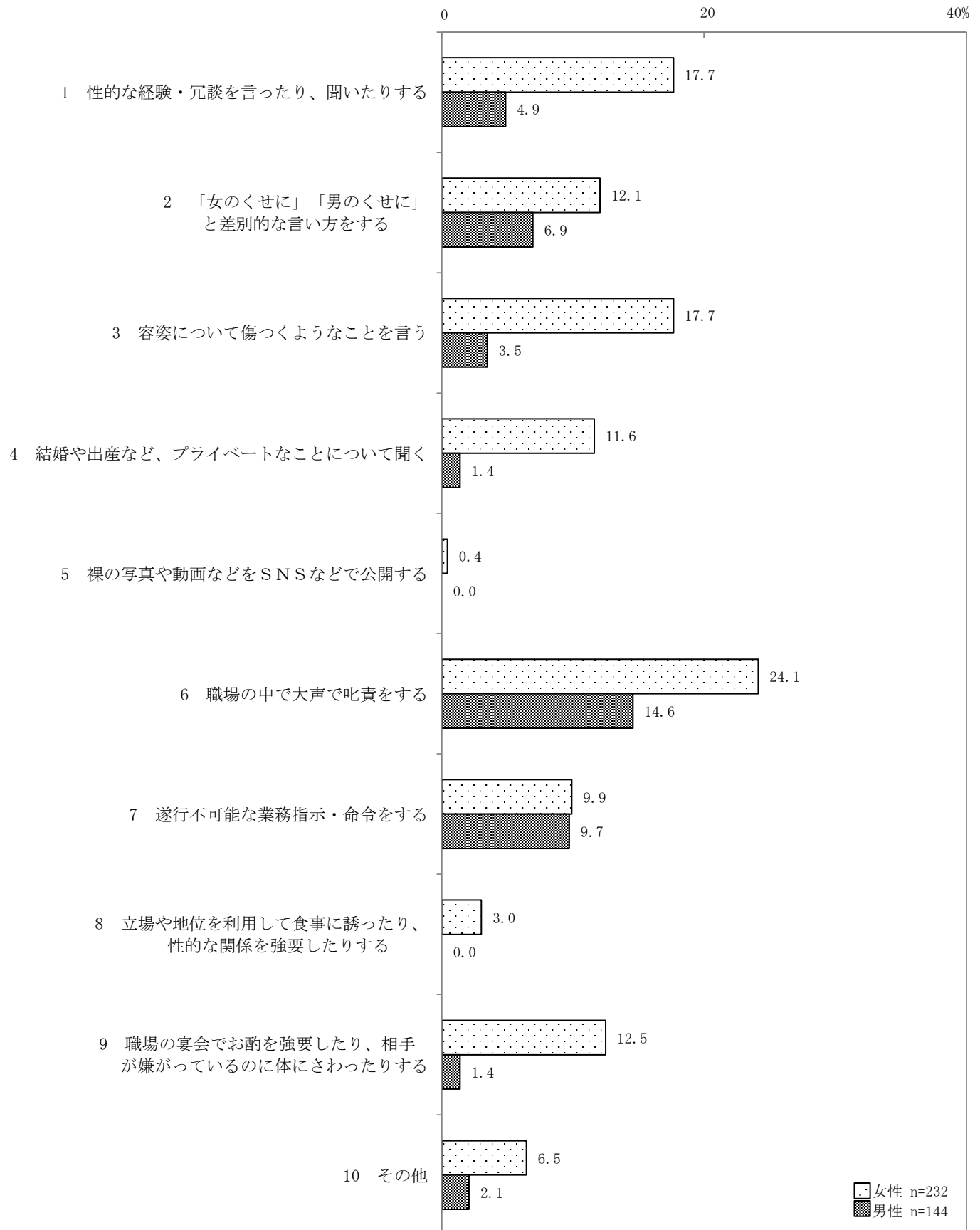
問27 【問26で「1 見たり聞いたりしたことがある」「2 受けたことがある」「3 したことがある」と回答した方にお伺いします。】
 それはどのような内容でしたか（○は当てはまるもの全て）。

見たり聞いたりしたことがあるハラスメント




見聞きしたハラスメントの内容についてみると、男女ともに「職場の中で大声で叱責をする」（女性31.0%、男性39.6%）が最も多く、次いで女性は「容姿について傷つくようなことを言う」（24.6%）、男性は「性的な経験・冗談を言ったり、聞いたりする」（32.6%）となっている。

受けたことがあるハラスメント



受けたハラスメントの内容についてみると、男女ともに「職場での中で大声で叱責をする」（女性24.1%、男性14.6%）が最も多く、次いで女性は「性的な経験・冗談を言ったり、聞いたりする」「容姿について傷つくようなことを言う」が同率で17.7%、男性は「遂行不可能な業務指示・命令をする」（9.7%）となっている。

したことがあるハラスメント

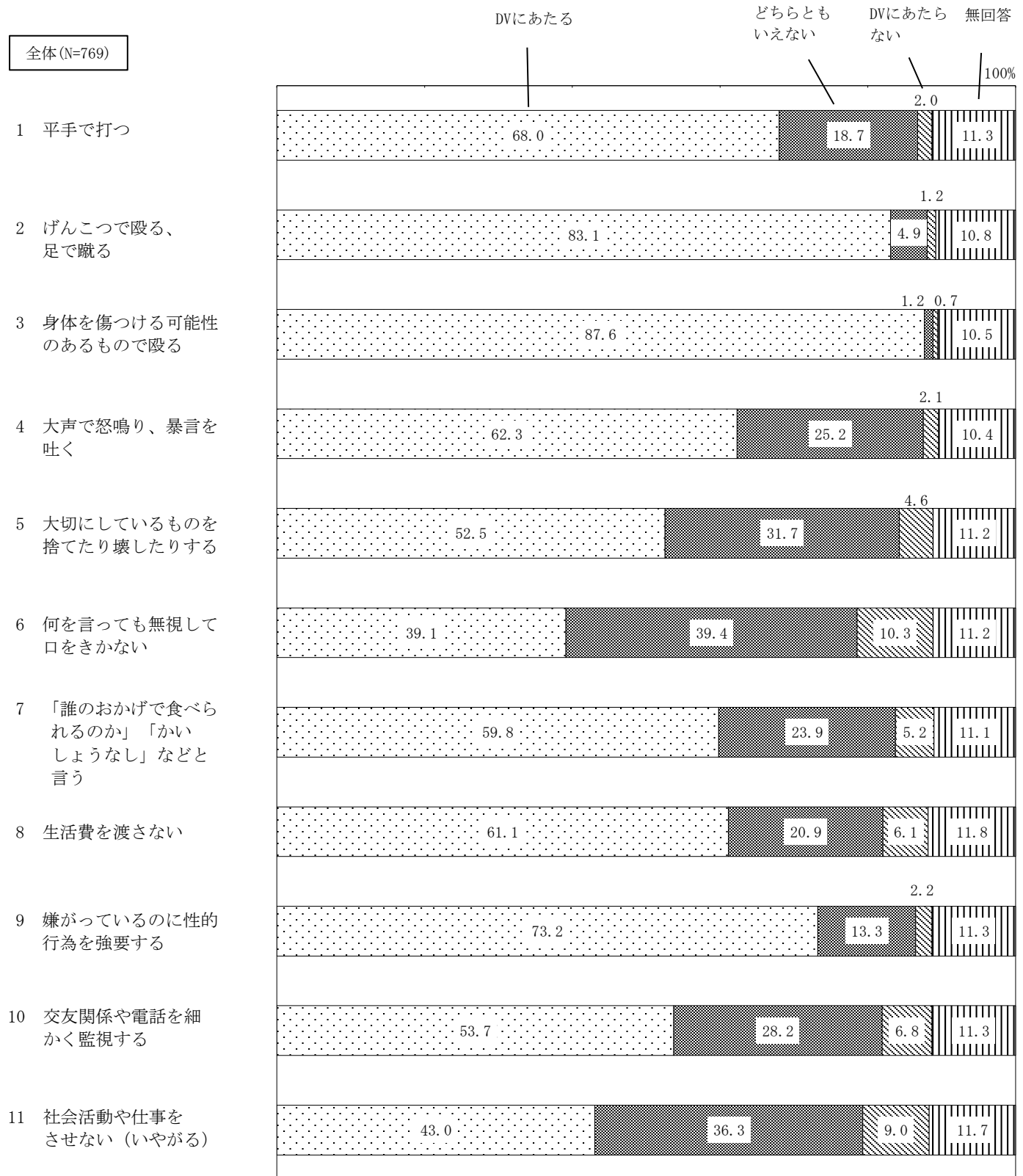


したハラスメントの内容についてみると、女性はすべての項目で1%未満であるが、男性は「職場の中で大声で叱責をする」（4.2%）、「性的な経験・冗談を言ったり、聞いたりする」（3.5%）となっている。

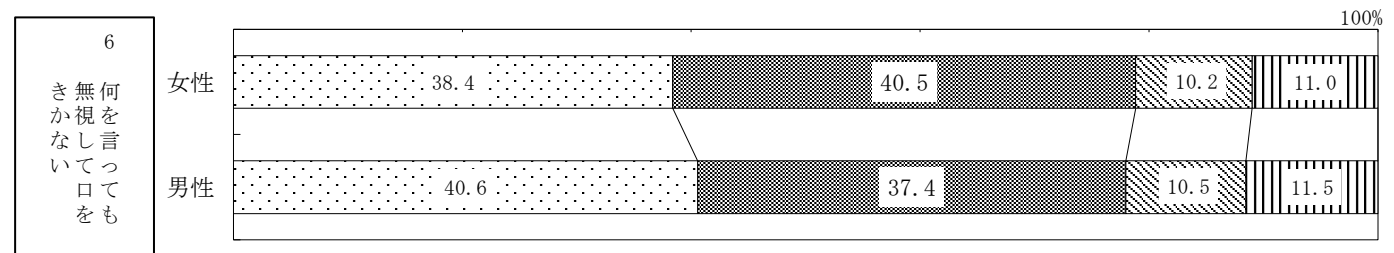
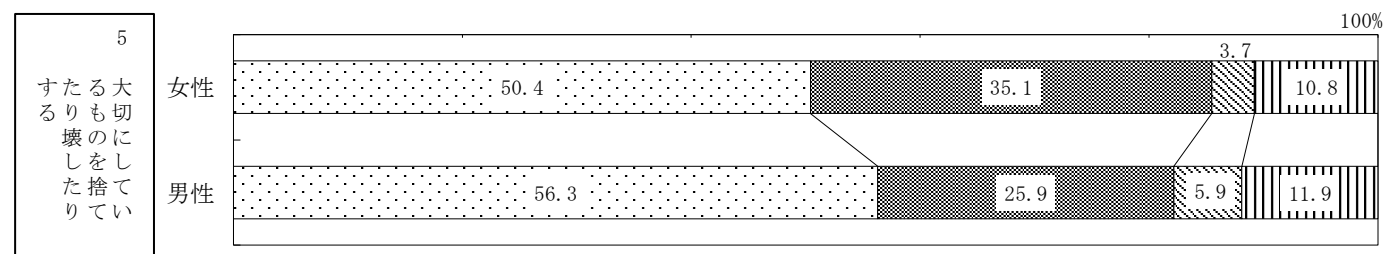
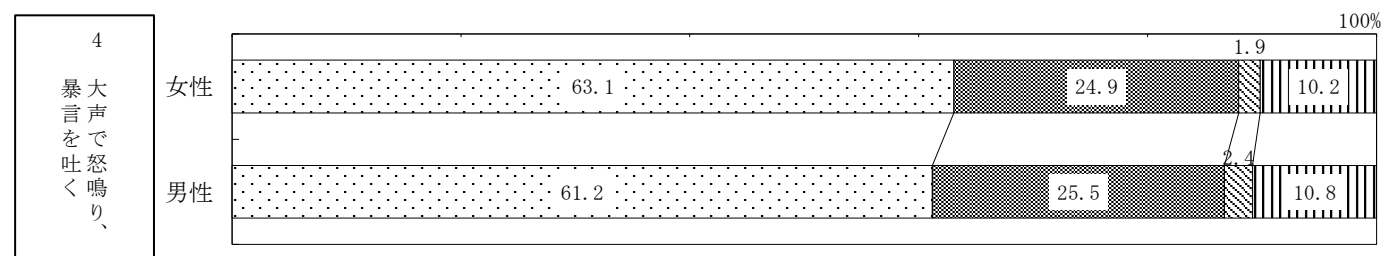
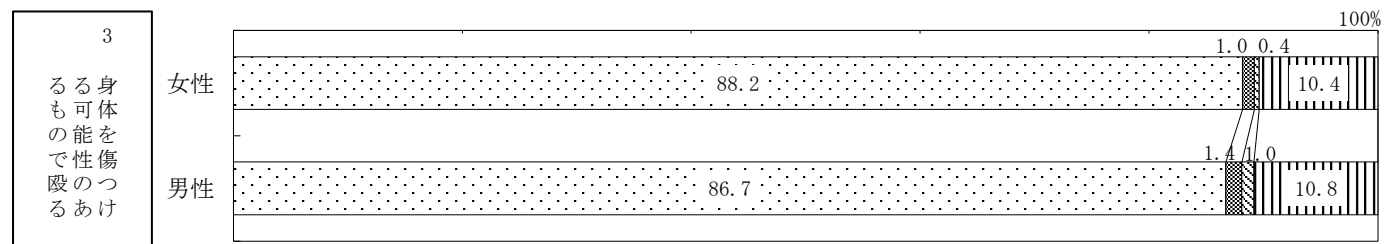
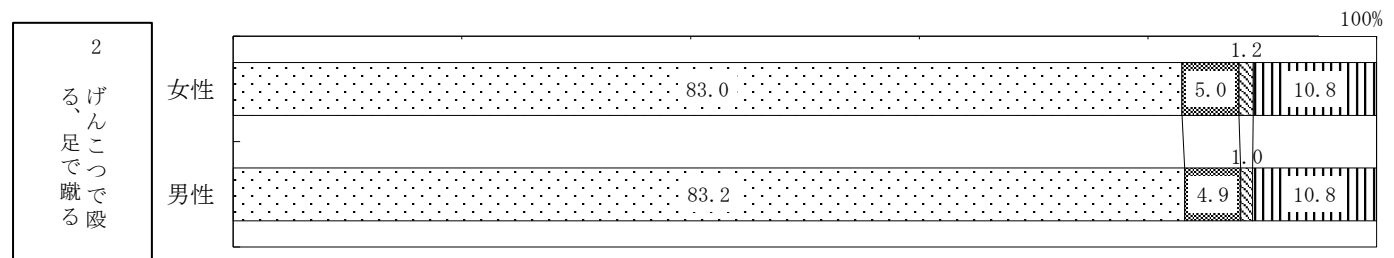
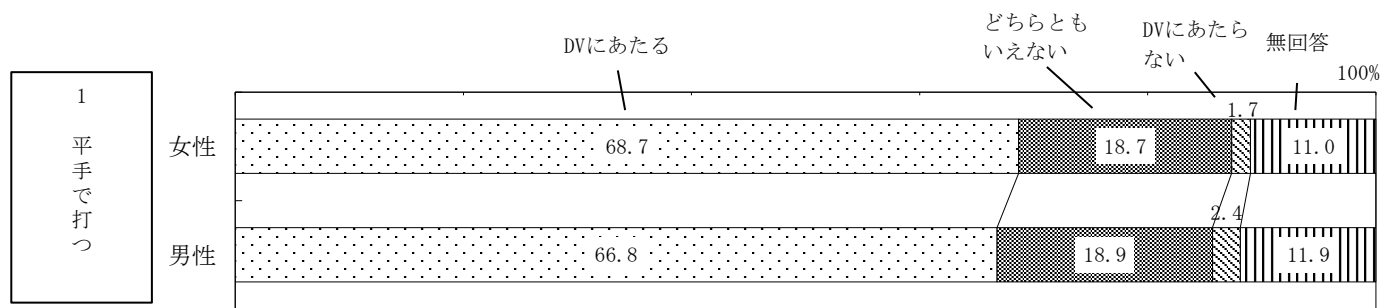
□男女の人権についてお尋ねします

問28

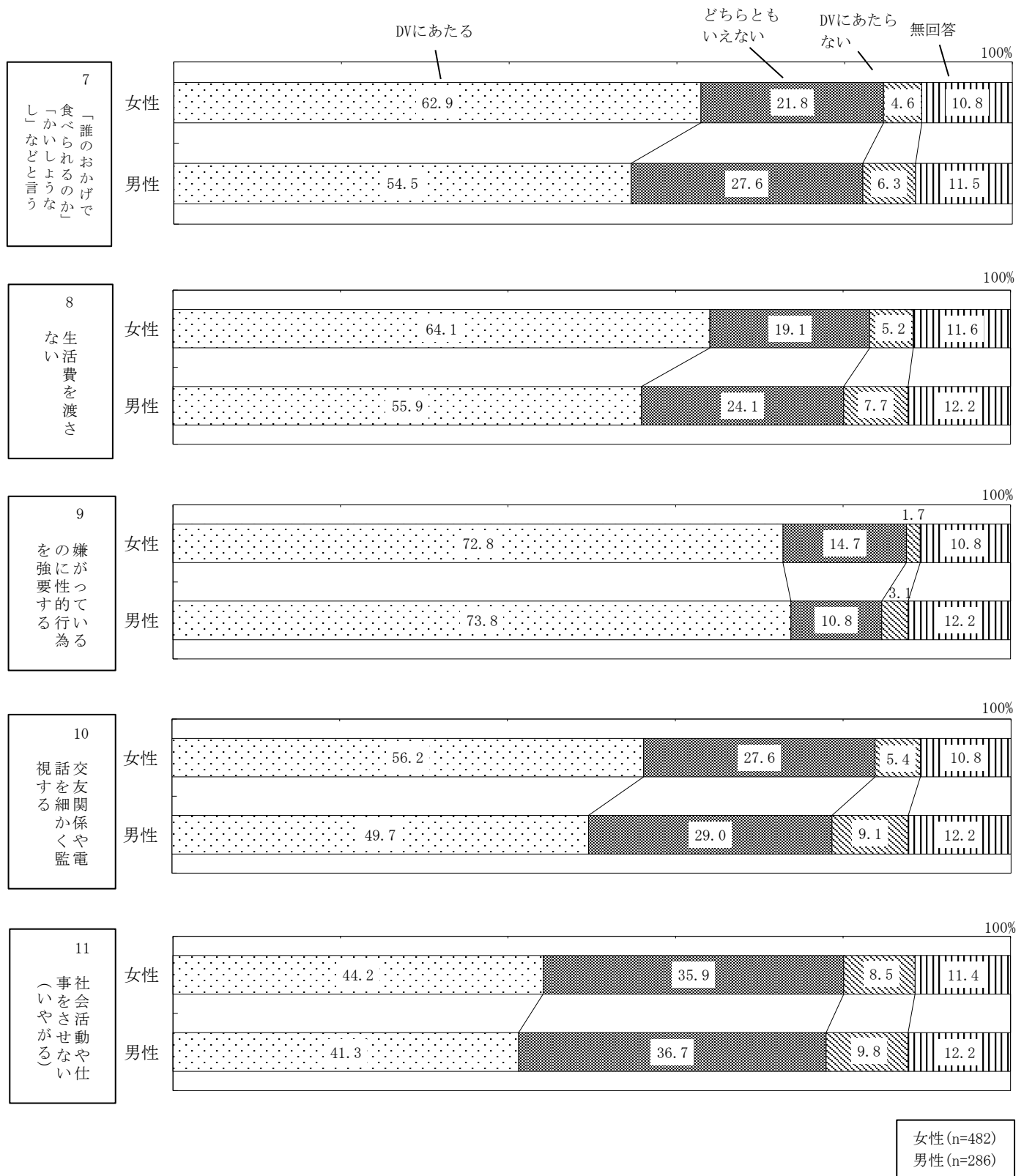
配偶者（事実婚や元配偶者を含む。）や恋人などから受ける暴力をドメスティック・バイオレンス（DV）といいます。配偶者や恋人との間で1～11のようなことが行われた場合、それをDVだと思いますか。また、あなたの配偶者や恋人から次のようなことをされた経験がありますか。
 ・DVだと思いますか



配偶者や恋人との間の行為でのDVの認識についてみると、「DVにあたる」と思う割合は「身体を傷つける可能性のあるもので殴る」（87.6%）が最も高く、次いで「げんこつで殴る、足で蹴る」（83.1%）、「嫌がっているのに性的行為を強要する」（73.2%）となっている。一方、「DVにあたらぬ」と思う割合は、「何を言っても無視して口をきかない」（10.3%）が最も高く、次いで「社会活動や仕事をさせない」（9.0%）となっている。



女性 (n=482)
男性 (n=286)



性別にみると、「DVにあたる」と思う割合は「げんこつで殴る、足で蹴る」（女性83.0%、男性83.2%）、「大切にしているものを捨てたり壊したりする」（女性50.4%、男性56.3%）、「何を言っても無視して口をきかない」（女性38.4%、男性40.6%）、「嫌がっているのに性的行為を強要する」（女性72.8%、男性73.8%）で男性が女性を上回っており、その他の項目では、女性が男性を上回っている。一方、「DVにあたらぬ」と思う割合は、「げんこつで殴る、足で蹴る」（女性1.2%、男性1.0%）は女性の方が男性を上回っているが、その他の項目では男性が女性を上回っている。

・DVだと思いますか

※表は全て性・年代別で集計し、構成比(%) / 人数(人)で表示

※(1) 平手で打つ

	たD るV にあ	いもど い えら なと	たD らV ないあ	無 回 答
【全体】 N=769	68.0 (523)	18.7 (144)	2.0 (15)	11.3 (87)
【女性】 n=482	68.7 (331)	18.7 (90)	1.7 (8)	11.0 (53)
【男性】 n=286	66.8 (191)	18.9 (54)	2.4 (7)	11.9 (34)
女性【20～29歳】 n=47	85.1 (40)	12.8 (6)	0.0 (0)	2.1 (1)
【30～39歳】 n=77	68.8 (53)	24.7 (19)	1.3 (1)	5.2 (4)
【40～49歳】 n=94	85.1 (80)	10.6 (10)	0.0 (0)	4.3 (4)
【50～59歳】 n=90	61.1 (55)	23.3 (21)	2.2 (2)	13.3 (12)
【60～69歳】 n=124	66.9 (83)	20.2 (25)	2.4 (3)	10.5 (13)
【70歳以上】 n=50	40.0 (20)	18.0 (9)	4.0 (2)	38.0 (19)
男性【20～29歳】 n=22	86.4 (19)	13.6 (3)	0.0 (0)	0.0 (0)
【30～39歳】 n=35	71.4 (25)	20.0 (7)	0.0 (0)	8.6 (3)
【40～49歳】 n=53	79.2 (42)	13.2 (7)	3.8 (2)	3.8 (2)
【50～59歳】 n=61	62.3 (38)	32.8 (20)	1.6 (1)	3.3 (2)
【60～69歳】 n=74	63.5 (47)	14.9 (11)	1.4 (1)	20.3 (15)
【70歳以上】 n=41	48.8 (20)	14.6 (6)	7.3 (3)	29.3 (12)

※(2) げんこつで殴る、足で蹴る

	たD るV にあ	いもど い えら なと	たD らV ないあ	無 回 答
【全体】 N=769	83.1 (639)	4.9 (38)	1.2 (9)	10.8 (83)
【女性】 n=482	83.0 (400)	5.0 (24)	1.2 (6)	10.8 (52)
【男性】 n=286	83.2 (238)	4.9 (14)	1.0 (3)	10.8 (31)
女性【20～29歳】 n=47	89.4 (42)	4.3 (2)	4.3 (2)	2.1 (1)
【30～39歳】 n=77	89.6 (69)	5.2 (4)	0.0 (0)	5.2 (4)
【40～49歳】 n=94	89.4 (84)	6.4 (6)	0.0 (0)	4.3 (4)
【50～59歳】 n=90	83.3 (75)	4.4 (4)	2.2 (2)	10.0 (9)
【60～69歳】 n=124	81.5 (101)	5.6 (7)	1.6 (2)	11.3 (14)
【70歳以上】 n=50	58.0 (29)	2.0 (1)	0.0 (0)	40.0 (20)
男性【20～29歳】 n=22	90.9 (20)	9.1 (2)	0.0 (0)	0.0 (0)
【30～39歳】 n=35	88.6 (31)	5.7 (2)	0.0 (0)	5.7 (2)
【40～49歳】 n=53	94.3 (50)	0.0 (0)	1.9 (1)	3.8 (2)
【50～59歳】 n=61	91.8 (56)	4.9 (3)	0.0 (0)	3.3 (2)
【60～69歳】 n=74	78.4 (58)	4.1 (3)	0.0 (0)	17.6 (13)
【70歳以上】 n=41	56.1 (23)	9.8 (4)	4.9 (2)	29.3 (12)

※(3) 身体を傷つける可能性のあるもので殴る

	たD るV にあ	いもど い えら なと	たD らV ないあ	無 回 答
【全体】 N=769	87.6 (674)	1.2 (9)	0.7 (5)	10.5 (81)
【女性】 n=482	88.2 (425)	1.0 (5)	0.4 (2)	10.4 (50)
【男性】 n=286	86.7 (248)	1.4 (4)	1.0 (3)	10.8 (31)
女性【20～29歳】 n=47	95.7 (45)	2.1 (1)	0.0 (0)	2.1 (1)
【30～39歳】 n=77	92.2 (71)	2.6 (2)	0.0 (0)	5.2 (4)
【40～49歳】 n=94	95.7 (90)	0.0 (0)	0.0 (0)	4.3 (4)
【50～59歳】 n=90	88.9 (80)	1.1 (1)	2.2 (2)	7.8 (7)
【60～69歳】 n=124	87.1 (108)	0.8 (1)	0.0 (0)	12.1 (15)
【70歳以上】 n=50	62.0 (31)	0.0 (0)	0.0 (0)	38.0 (19)
男性【20～29歳】 n=22	95.5 (21)	4.5 (1)	0.0 (0)	0.0 (0)
【30～39歳】 n=35	94.3 (33)	0.0 (0)	0.0 (0)	5.7 (2)
【40～49歳】 n=53	94.3 (50)	0.0 (0)	1.9 (1)	3.8 (2)
【50～59歳】 n=61	95.1 (58)	1.6 (1)	0.0 (0)	3.3 (2)
【60～69歳】 n=74	82.4 (61)	0.0 (0)	0.0 (0)	17.6 (13)
【70歳以上】 n=41	61.0 (25)	4.9 (2)	4.9 (2)	29.3 (12)

※(4) 大声で怒鳴り、暴言を吐く

	たD るV にあ	いもど い えら なと	たD らV ないあ	無 回 答
【全体】 N=769	62.3 (479)	25.2 (194)	2.1 (16)	10.4 (80)
【女性】 n=482	63.1 (304)	24.9 (120)	1.9 (9)	10.2 (49)
【男性】 n=286	61.2 (175)	25.5 (73)	2.4 (7)	10.8 (31)
女性【20～29歳】 n=47	63.8 (30)	31.9 (15)	2.1 (1)	2.1 (1)
【30～39歳】 n=77	59.7 (46)	33.8 (26)	1.3 (1)	5.2 (4)
【40～49歳】 n=94	77.7 (73)	18.1 (17)	1.1 (1)	3.2 (3)
【50～59歳】 n=90	62.2 (56)	25.6 (23)	3.3 (3)	8.9 (8)
【60～69歳】 n=124	62.9 (78)	25.0 (31)	0.0 (0)	12.1 (15)
【70歳以上】 n=50	42.0 (21)	16.0 (8)	6.0 (3)	36.0 (18)
男性【20～29歳】 n=22	90.9 (20)	9.1 (2)	0.0 (0)	0.0 (0)
【30～39歳】 n=35	57.1 (20)	37.1 (13)	0.0 (0)	5.7 (2)
【40～49歳】 n=53	62.3 (33)	30.2 (16)	3.8 (2)	3.8 (2)
【50～59歳】 n=61	68.9 (42)	24.6 (15)	3.3 (2)	3.3 (2)
【60～69歳】 n=74	60.8 (45)	18.9 (14)	1.4 (1)	18.9 (14)
【70歳以上】 n=41	36.6 (15)	31.7 (13)	4.9 (2)	26.8 (11)

※ (5) 大切にしているものを捨てたり壊したりする

	た る V に あ	い も ど い ち え ら な と	た ら V な い あ	無 回 答
【全体】 N=769	52.5 (404)	31.7 (244)	4.6 (35)	11.2 (86)
【女性】 n=482	50.4 (243)	35.1 (169)	3.7 (18)	10.8 (52)
【男性】 n=286	56.3 (161)	25.9 (74)	5.9 (17)	11.9 (34)
女性【20～29歳】 n=47	53.2 (25)	40.4 (19)	4.3 (2)	2.1 (1)
【30～39歳】 n=77	53.2 (41)	40.3 (31)	1.3 (1)	5.2 (4)
【40～49歳】 n=94	64.9 (61)	29.8 (28)	1.1 (1)	4.3 (4)
【50～59歳】 n=90	47.8 (43)	37.8 (34)	6.7 (6)	7.8 (7)
【60～69歳】 n=124	47.6 (59)	37.9 (47)	2.4 (3)	12.1 (15)
【70歳以上】 n=50	28.0 (14)	20.0 (10)	10.0 (5)	42.0 (21)
男性【20～29歳】 n=22	72.7 (16)	27.3 (6)	0.0 (0)	0.0 (0)
【30～39歳】 n=35	62.9 (22)	25.7 (9)	5.7 (2)	5.7 (2)
【40～49歳】 n=53	60.4 (32)	30.2 (16)	5.7 (3)	3.8 (2)
【50～59歳】 n=61	65.6 (40)	26.2 (16)	4.9 (3)	3.3 (2)
【60～69歳】 n=74	52.7 (39)	21.6 (16)	5.4 (4)	20.3 (15)
【70歳以上】 n=41	29.3 (12)	26.8 (11)	12.2 (5)	31.7 (13)

※ (7) 「誰のおかげで食べられるのか」「かいしょうなし」などと言う

	た る V に あ	い も ど い ち え ら な と	た ら V な い あ	無 回 答
【全体】 N=769	59.8 (460)	23.9 (184)	5.2 (40)	11.1 (85)
【女性】 n=482	62.9 (303)	21.8 (105)	4.6 (22)	10.8 (52)
【男性】 n=286	54.5 (156)	27.6 (79)	6.3 (18)	11.5 (33)
女性【20～29歳】 n=47	63.8 (30)	31.9 (15)	2.1 (1)	2.1 (1)
【30～39歳】 n=77	72.7 (56)	18.2 (14)	3.9 (3)	5.2 (4)
【40～49歳】 n=94	74.5 (70)	19.1 (18)	2.1 (2)	4.3 (4)
【50～59歳】 n=90	58.9 (53)	21.1 (19)	11.1 (10)	8.9 (8)
【60～69歳】 n=124	58.9 (73)	26.6 (33)	3.2 (4)	11.3 (14)
【70歳以上】 n=50	42.0 (21)	12.0 (6)	4.0 (2)	42.0 (21)
男性【20～29歳】 n=22	81.8 (18)	18.2 (4)	0.0 (0)	0.0 (0)
【30～39歳】 n=35	54.3 (19)	34.3 (12)	5.7 (2)	5.7 (2)
【40～49歳】 n=53	58.5 (31)	32.1 (17)	5.7 (3)	3.8 (2)
【50～59歳】 n=61	54.1 (33)	32.8 (20)	9.8 (6)	3.3 (2)
【60～69歳】 n=74	58.1 (43)	18.9 (14)	4.1 (3)	18.9 (14)
【70歳以上】 n=41	29.3 (12)	29.3 (12)	9.8 (4)	31.7 (13)

※ (6) 何を言っても無視して口をきかない

	た る V に あ	い も ど い ち え ら な と	た ら V な い あ	無 回 答
【全体】 N=769	39.1 (301)	39.4 (303)	10.3 (79)	11.2 (86)
【女性】 n=482	38.4 (185)	40.5 (195)	10.2 (49)	11.0 (53)
【男性】 n=286	40.6 (116)	37.4 (107)	10.5 (30)	11.5 (33)
女性【20～29歳】 n=47	36.2 (17)	46.8 (22)	14.9 (7)	2.1 (1)
【30～39歳】 n=77	41.6 (32)	40.3 (31)	13.0 (10)	5.2 (4)
【40～49歳】 n=94	54.3 (51)	35.1 (33)	6.4 (6)	4.3 (4)
【50～59歳】 n=90	43.3 (39)	34.4 (31)	12.2 (11)	10.0 (9)
【60～69歳】 n=124	29.8 (37)	50.0 (62)	8.1 (10)	12.1 (15)
【70歳以上】 n=50	18.0 (9)	32.0 (16)	10.0 (5)	40.0 (20)
男性【20～29歳】 n=22	59.1 (13)	40.9 (9)	0.0 (0)	0.0 (0)
【30～39歳】 n=35	37.1 (13)	42.9 (15)	14.3 (5)	5.7 (2)
【40～49歳】 n=53	41.5 (22)	45.3 (24)	9.4 (5)	3.8 (2)
【50～59歳】 n=61	45.9 (28)	41.0 (25)	9.8 (6)	3.3 (2)
【60～69歳】 n=74	47.3 (35)	24.3 (18)	9.5 (7)	18.9 (14)
【70歳以上】 n=41	12.2 (5)	39.0 (16)	17.1 (7)	31.7 (13)

※ (8) 生活費を渡さない

	た る V に あ	い も ど い ち え ら な と	た ら V な い あ	無 回 答
【全体】 N=769	61.1 (470)	20.9 (161)	6.1 (47)	11.8 (91)
【女性】 n=482	64.1 (309)	19.1 (92)	5.2 (25)	11.6 (56)
【男性】 n=286	55.9 (160)	24.1 (69)	7.7 (22)	12.2 (35)
女性【20～29歳】 n=47	68.1 (32)	23.4 (11)	4.3 (2)	4.3 (2)
【30～39歳】 n=77	67.5 (52)	19.5 (15)	6.5 (5)	6.5 (5)
【40～49歳】 n=94	74.5 (70)	21.3 (20)	1.1 (1)	3.2 (3)
【50～59歳】 n=90	63.3 (57)	11.1 (10)	14.4 (13)	11.1 (10)
【60～69歳】 n=124	64.5 (80)	21.8 (27)	1.6 (2)	12.1 (15)
【70歳以上】 n=50	36.0 (18)	18.0 (9)	4.0 (2)	42.0 (21)
男性【20～29歳】 n=22	72.7 (16)	27.3 (6)	0.0 (0)	0.0 (0)
【30～39歳】 n=35	60.0 (21)	25.7 (9)	8.6 (3)	5.7 (2)
【40～49歳】 n=53	64.2 (34)	26.4 (14)	3.8 (2)	5.7 (3)
【50～59歳】 n=61	54.1 (33)	34.4 (21)	8.2 (5)	3.3 (2)
【60～69歳】 n=74	56.8 (42)	16.2 (12)	6.8 (5)	20.3 (15)
【70歳以上】 n=41	34.1 (14)	17.1 (7)	17.1 (7)	31.7 (13)

※（９）嫌がっているのに性的行為を強要する

	た る に あ	い も ど い ち え ら な と	た ら な い あ	無 回 答
【全体】 N=769	73.2 (563)	13.3 (102)	2.2 (17)	11.3 (87)
【女性】 n=482	72.8 (351)	14.7 (71)	1.7 (8)	10.8 (52)
【男性】 n=286	73.8 (211)	10.8 (31)	3.1 (9)	12.2 (35)
女性【20～29歳】 n=47	83.0 (39)	12.8 (6)	2.1 (1)	2.1 (1)
【30～39歳】 n=77	87.0 (67)	6.5 (5)	1.3 (1)	5.2 (4)
【40～49歳】 n=94	83.0 (78)	12.8 (12)	0.0 (0)	4.3 (4)
【50～59歳】 n=90	73.3 (66)	13.3 (12)	4.4 (4)	8.9 (8)
【60～69歳】 n=124	66.1 (82)	20.2 (25)	1.6 (2)	12.1 (15)
【70歳以上】 n=50	38.0 (19)	22.0 (11)	0.0 (0)	40.0 (20)
男性【20～29歳】 n=22	95.5 (21)	4.5 (1)	0.0 (0)	0.0 (0)
【30～39歳】 n=35	88.6 (31)	5.7 (2)	0.0 (0)	5.7 (2)
【40～49歳】 n=53	81.1 (43)	11.3 (6)	1.9 (1)	5.7 (3)
【50～59歳】 n=61	77.0 (47)	16.4 (10)	3.3 (2)	3.3 (2)
【60～69歳】 n=74	68.9 (51)	5.4 (4)	5.4 (4)	20.3 (15)
【70歳以上】 n=41	43.9 (18)	19.5 (8)	4.9 (2)	31.7 (13)

※（１０）交友関係や電話を細かく監視する

	た る に あ	い も ど い ち え ら な と	た ら な い あ	無 回 答
【全体】 N=769	53.7 (413)	28.2 (217)	6.8 (52)	11.3 (87)
【女性】 n=482	56.2 (271)	27.6 (133)	5.4 (26)	10.8 (52)
【男性】 n=286	49.7 (142)	29.0 (83)	9.1 (26)	12.2 (35)
女性【20～29歳】 n=47	61.7 (29)	27.7 (13)	8.5 (4)	2.1 (1)
【30～39歳】 n=77	61.0 (47)	32.5 (25)	1.3 (1)	5.2 (4)
【40～49歳】 n=94	64.9 (61)	27.7 (26)	3.2 (3)	4.3 (4)
【50～59歳】 n=90	57.8 (52)	22.2 (20)	12.2 (11)	7.8 (7)
【60～69歳】 n=124	54.8 (68)	29.0 (36)	4.0 (5)	12.1 (15)
【70歳以上】 n=50	28.0 (14)	26.0 (13)	4.0 (2)	42.0 (21)
男性【20～29歳】 n=22	77.3 (17)	18.2 (4)	4.5 (1)	0.0 (0)
【30～39歳】 n=35	54.3 (19)	25.7 (9)	14.3 (5)	5.7 (2)
【40～49歳】 n=53	45.3 (24)	39.6 (21)	9.4 (5)	5.7 (3)
【50～59歳】 n=61	47.5 (29)	41.0 (25)	8.2 (5)	3.3 (2)
【60～69歳】 n=74	51.4 (38)	23.0 (17)	5.4 (4)	20.3 (15)
【70歳以上】 n=41	36.6 (15)	17.1 (7)	14.6 (6)	31.7 (13)

※（１１）社会活動や仕事をさせない（いやがる）

	た る に あ	い も ど い ち え ら な と	た ら な い あ	無 回 答
【全体】 N=769	43.0 (331)	36.3 (279)	9.0 (69)	11.7 (90)
【女性】 n=482	44.2 (213)	35.9 (173)	8.5 (41)	11.4 (55)
【男性】 n=286	41.3 (118)	36.7 (105)	9.8 (28)	12.2 (35)
女性【20～29歳】 n=47	61.7 (29)	29.8 (14)	6.4 (3)	2.1 (1)
【30～39歳】 n=77	53.2 (41)	36.4 (28)	5.2 (4)	5.2 (4)
【40～49歳】 n=94	48.9 (46)	42.6 (40)	4.3 (4)	4.3 (4)
【50～59歳】 n=90	41.1 (37)	34.4 (31)	13.3 (12)	11.1 (10)
【60～69歳】 n=124	38.7 (48)	39.5 (49)	9.7 (12)	12.1 (15)
【70歳以上】 n=50	24.0 (12)	22.0 (11)	12.0 (6)	42.0 (21)
男性【20～29歳】 n=22	72.7 (16)	27.3 (6)	0.0 (0)	0.0 (0)
【30～39歳】 n=35	40.0 (14)	37.1 (13)	17.1 (6)	5.7 (2)
【40～49歳】 n=53	37.7 (20)	45.3 (24)	11.3 (6)	5.7 (3)
【50～59歳】 n=61	39.3 (24)	45.9 (28)	11.5 (7)	3.3 (2)
【60～69歳】 n=74	44.6 (33)	29.7 (22)	5.4 (4)	20.3 (15)
【70歳以上】 n=41	26.8 (11)	29.3 (12)	12.2 (5)	31.7 (13)

年代別にみると、「平手で打つ」は、いずれの年代も「DVにあたる」と思う割合が最も高いが、男性50代では「どちらともいえない」が3割を超えている。

「げんこつで殴る、足で蹴る」、「身体を傷つける可能性のあるもので殴る」はいずれの年代も「DVにあたる」と思う割合が最も高くなっている。

「大声で怒鳴り、暴言を吐く」は、いずれの年代も「DVにあたる」と思う割合が最も高いが、女性20代、女性30代、男性30代、男性40代、男性70歳以上で「どちらともいえない」が3割を超えている。

「大切にしているものを捨てたり壊したりする」は、いずれの年代も「DVにあたる」と思う割合が最も高いが、女性20代、女性30代で「どちらともいえない」が約4割となっている。

「何を言っても無視して口をきかない」は、女性30代～50代、男性20代、男性50代、男性60代で「DVにあたる」と思う割合が最も高くなっており、それ以外の年代では「どちらともいえない」が最も高くなっている。男性70歳以上では「DVにあたらぬ」と思う割合が17.1%となっており、「DVにあたる」を上回っている。

「誰のおかげで食べられるのか」「かいしょうなし」などと言うは、男性70歳以上を除くいずれの年代も「DVにあたる」と思う割合が最も高くなっており、男性70歳以上は「DVにあたる」と「どちらともいえない」が同率（29.3%）となっている。女性20代、男性30代～50代では「どちらともいえない」が3割を超えている。

「生活費を渡さない」は、いずれの年代も「DVにあたる」と思う割合が最も高くなっているものの、男性70歳以上で「DVにあたらぬ」と思う割合が17.1%となっている。男性50代では「どちらともいえない」が34.4%となっている。

「嫌がっているのに性的行為を強要する」は、いずれの年代も「DVにあたる」と思う割合が最も高くなっている。

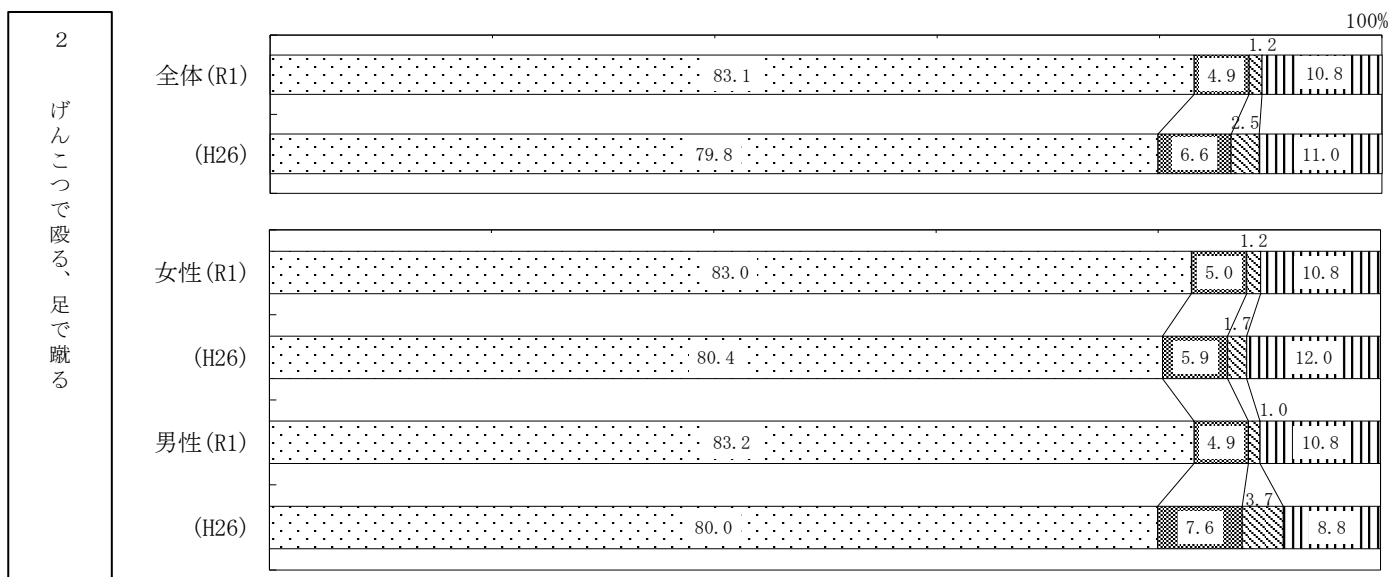
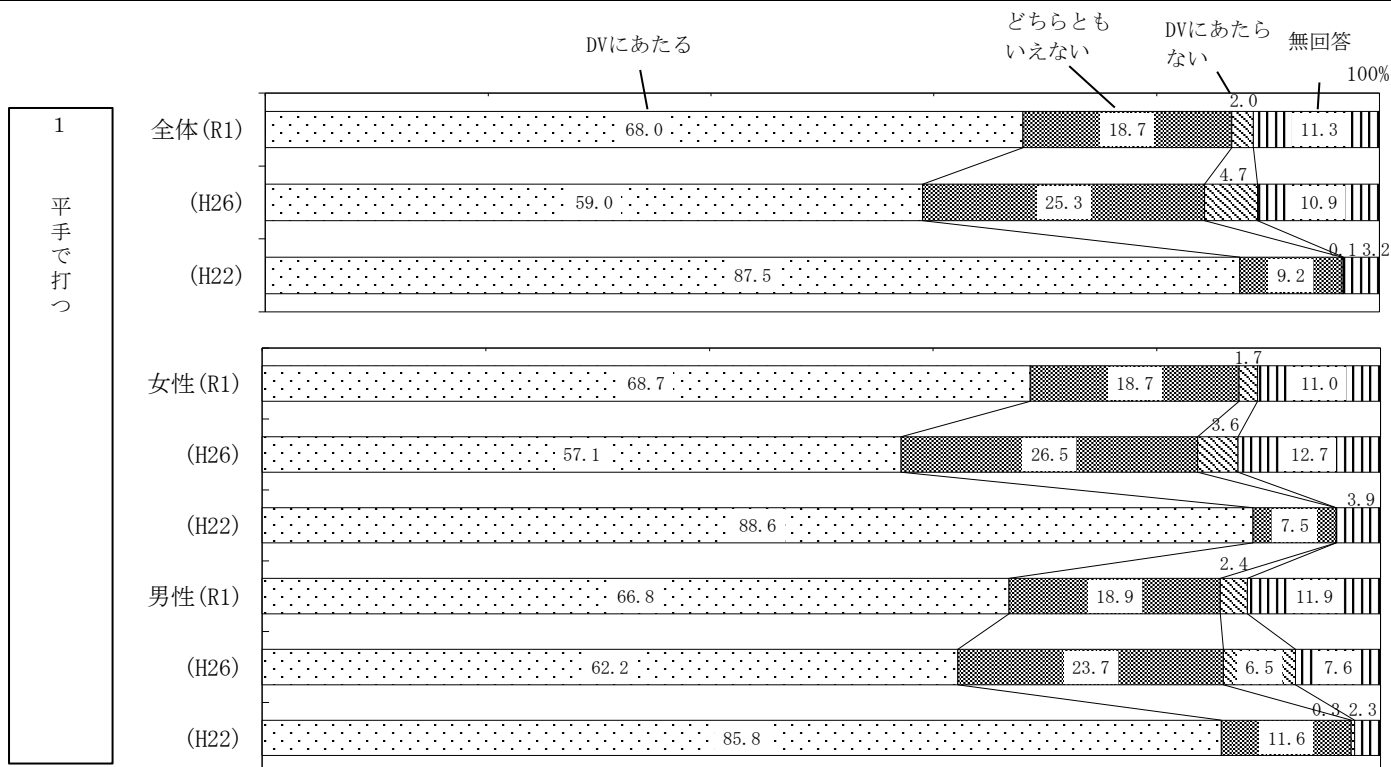
「交友関係や電話を細かく監視する」は、いずれの年代も「DVにあたる」と思う割合が最も高くなっているが、男性40代、男性50代で「どちらともいえない」が約4割みられる。

「社会活動や仕事をさせない」は、女性60代、男性40代、男性50代、男性70歳以上で「どちらともいえない」が最も高くなっており、それ以外の年代では「DVにあたる」と思う割合が最も高くなっている。

□ 男女の人権についてお尋ねします

問 2 8

配偶者（事実婚や元配偶者を含む。）や恋人などから受ける暴力をドメスティック・バイオレンス（DV）といいます。配偶者や恋人との間で1～11のようなことが行われた場合、それをDVだと思いませんか。また、あなたの配偶者や恋人から次のようなことをされた経験がありますか。
 ・DVだと思いませんか



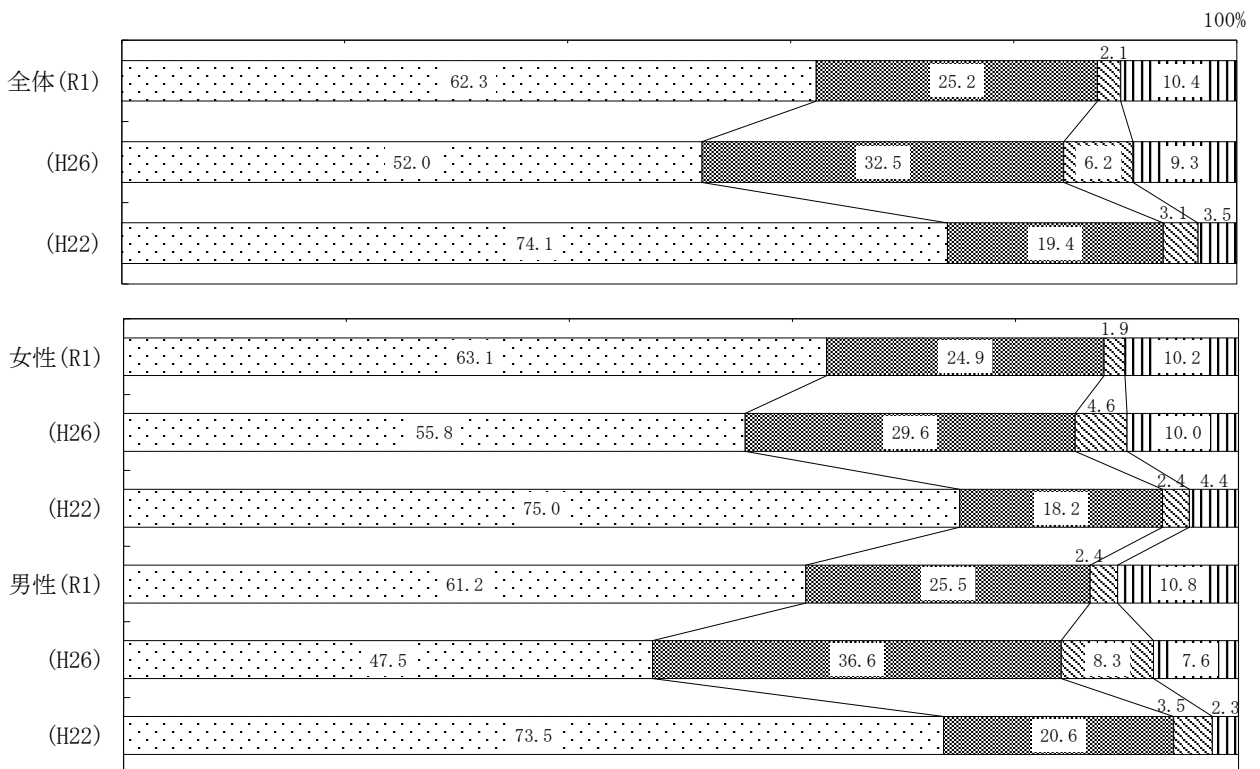
全体 R1 (N=769)
 H26 (N=1032)
 H22 (N=806)
 女性 R1 (n=482)
 H26 (n=581)
 H22 (n=456)
 男性 R1 (n=286)
 H26 (n=434)
 H22 (n=344)

※H22年は「2 げんこつで殴る、足で蹴る」、「8 生活費を渡さない」、「11 社会活動や仕事をさせない (いやがる)」は設問無し
 ※H22年の1、3については「1 平手で殴ったり、身体を傷つける可能性のあるもので殴る」を比較対象としている

3
身体を傷つける可能性のあるもので殴る

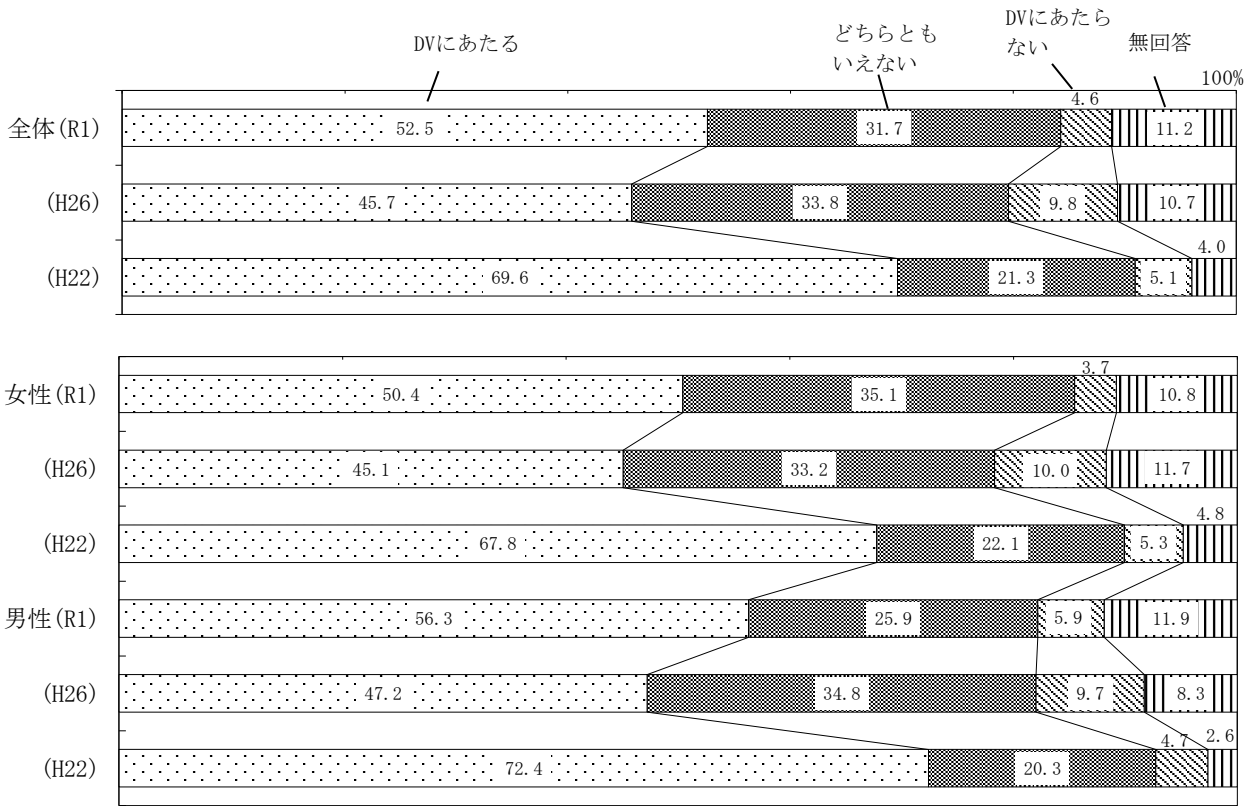


4
大声で怒鳴り、暴言を吐く

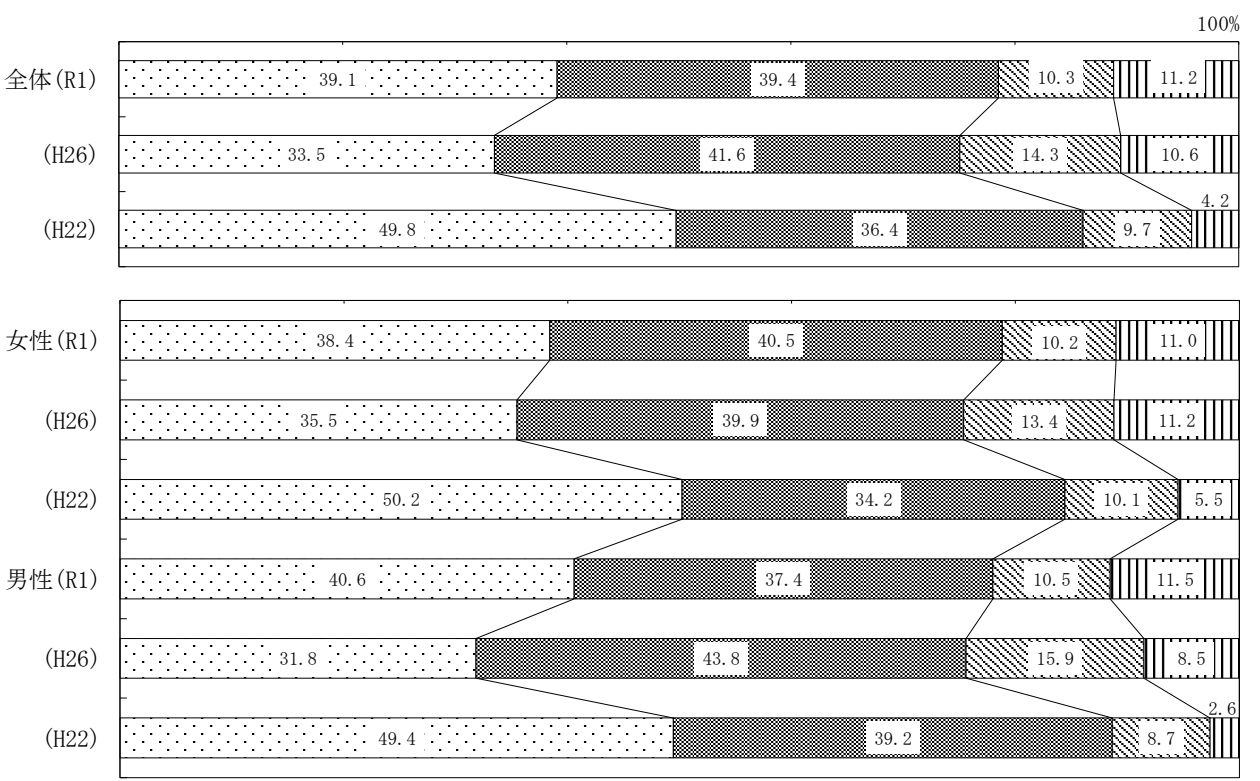


全体 R1 (N=769)
H26 (N=1032)
H22 (N=806)
女性 R1 (n=482)
H26 (n=581)
H22 (n=456)
男性 R1 (n=286)
H26 (n=434)
H22 (n=344)

5 大切にしているものを捨てたり、壊したりする

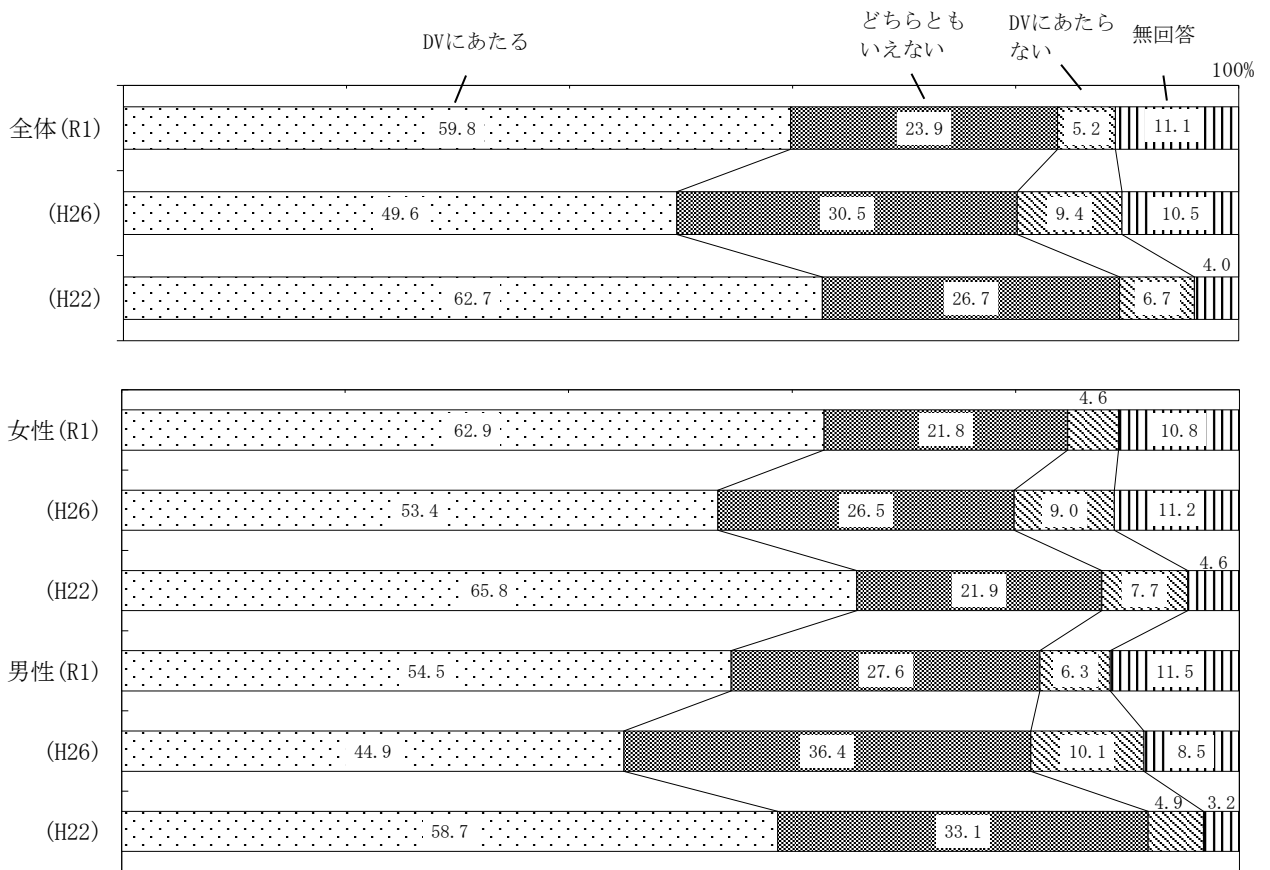


6 何を言っても無視をして口をきかない

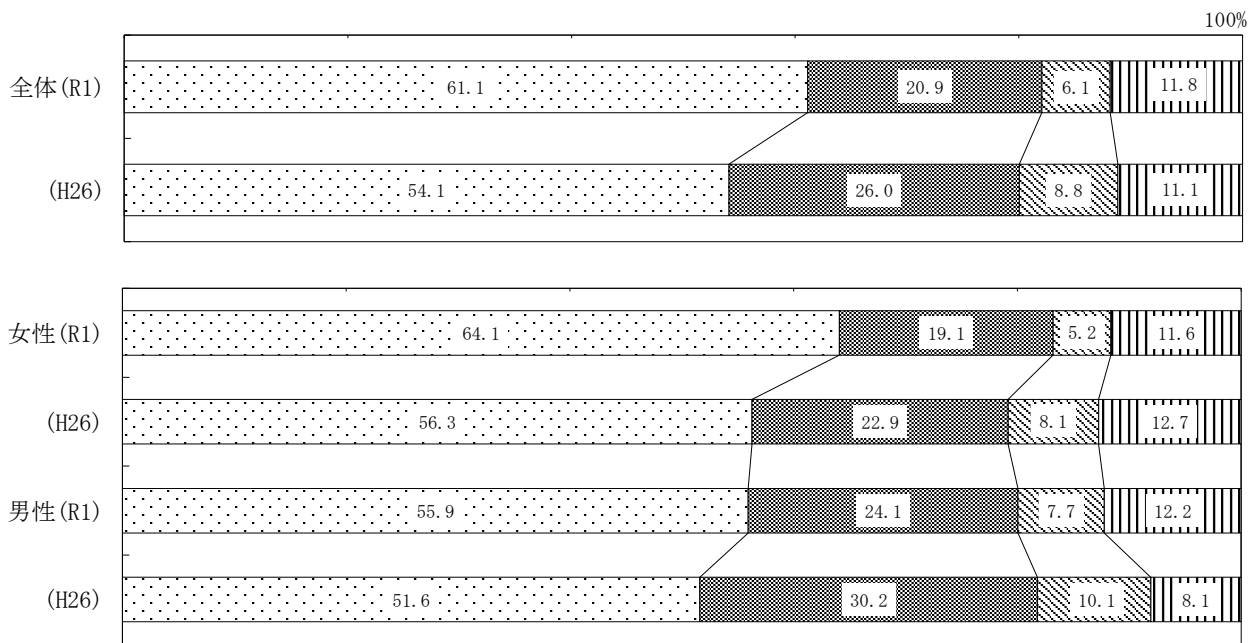


全体 R1 (N=769)
 H26 (N=1032)
 H22 (N=806)
 女性 R1 (n=482)
 H26 (n=581)
 H22 (n=456)
 男性 R1 (n=286)
 H26 (n=434)
 H22 (n=344)

7 「誰のおかげで食べられるのか」「かいしようなし」などと言う

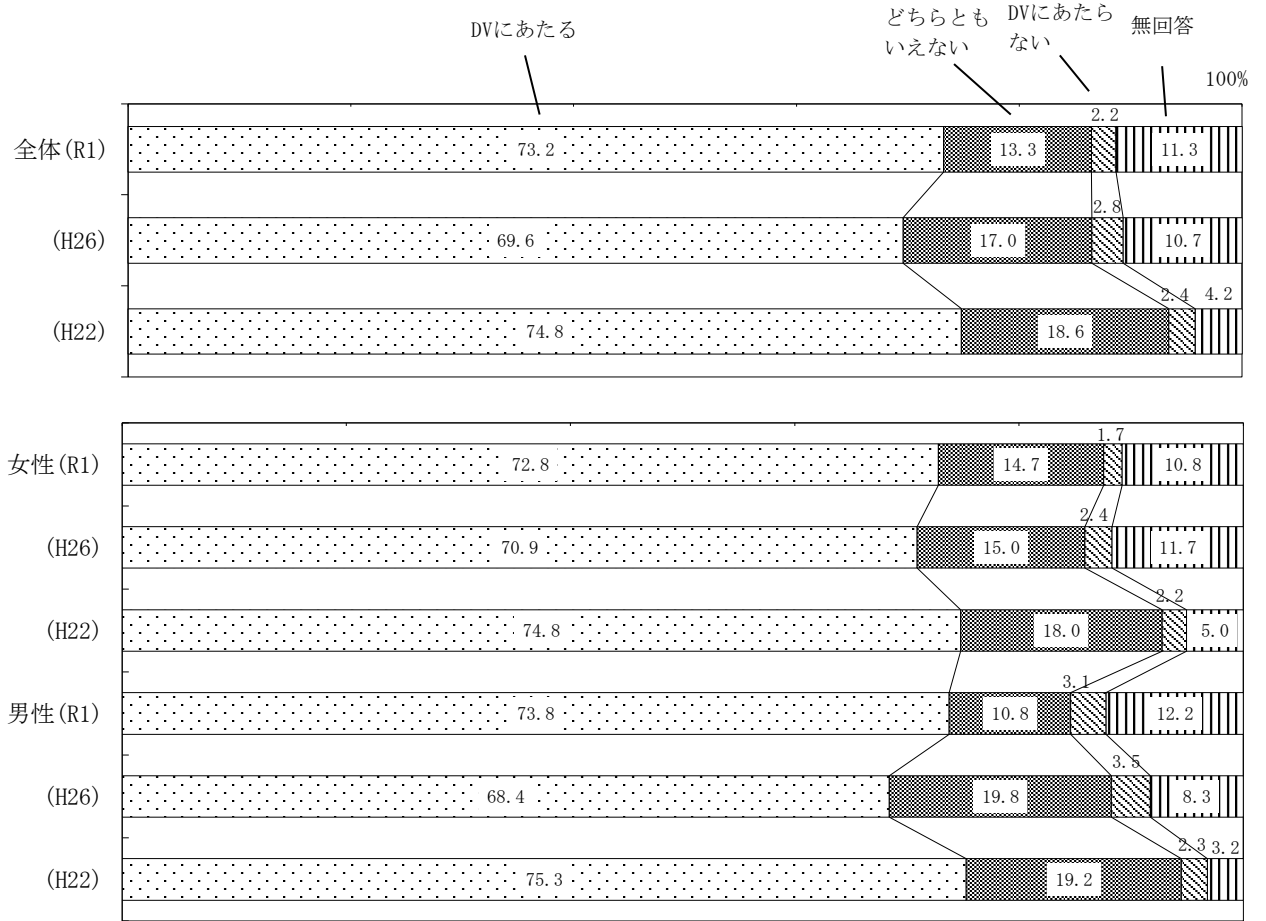


8 生活費を渡さない

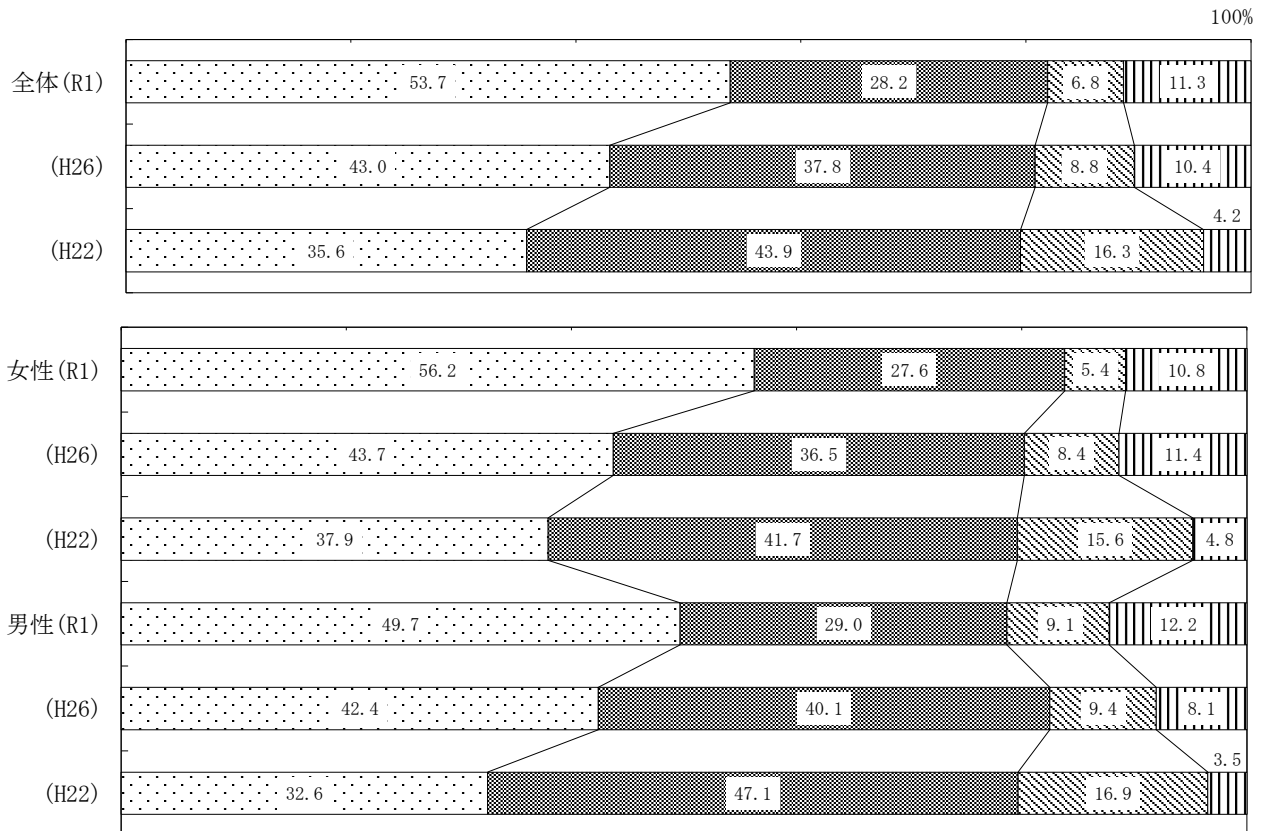


全体 R1 (N=769)
 H26 (N=1032)
 H22 (N=806)
 女性 R1 (n=482)
 H26 (n=581)
 H22 (n=456)
 男性 R1 (n=286)
 H26 (n=434)
 H22 (n=344)

9 嫌がっているのに性的行為を強要する



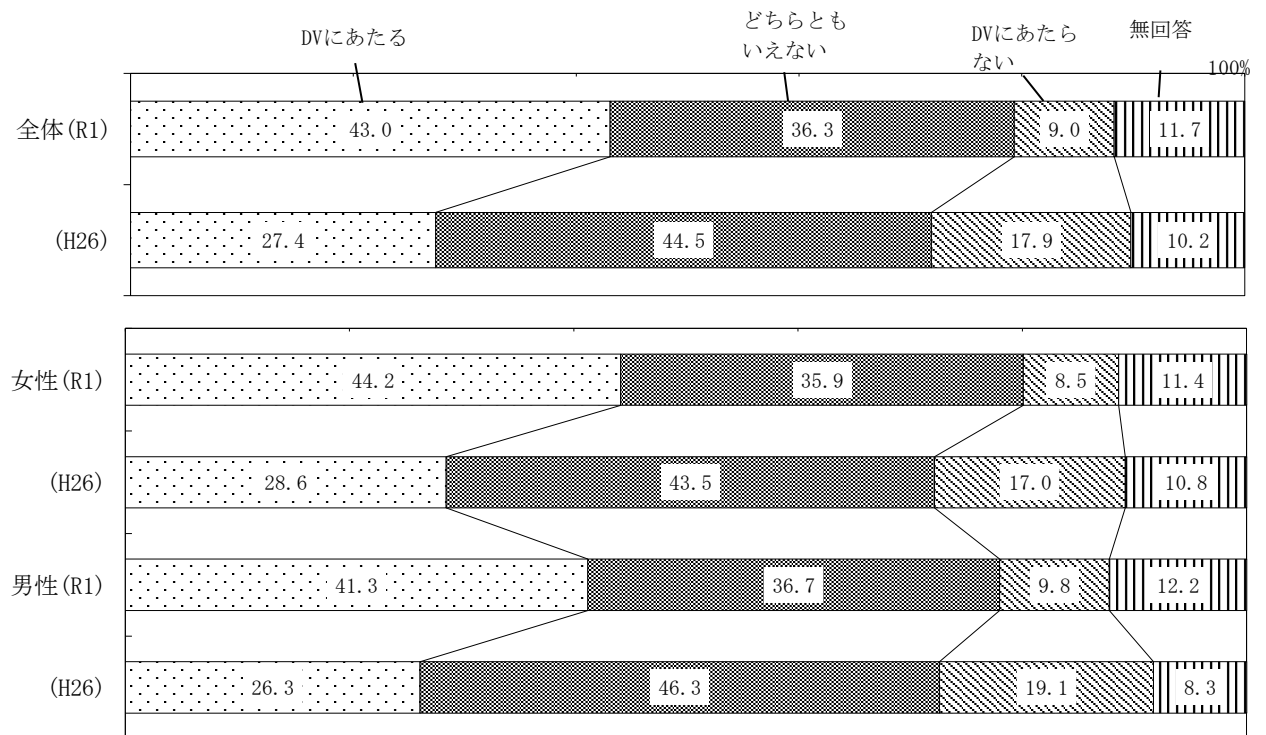
10 交友関係や電話を細かく監視する



全体 R1 (N=769)
 H26 (N=1032)
 H22 (N=806)
 女性 R1 (n=482)
 H26 (n=581)
 H22 (n=456)
 男性 R1 (n=286)
 H26 (n=434)
 H22 (n=344)

11

社会活動や仕事をさせない(いやがる)



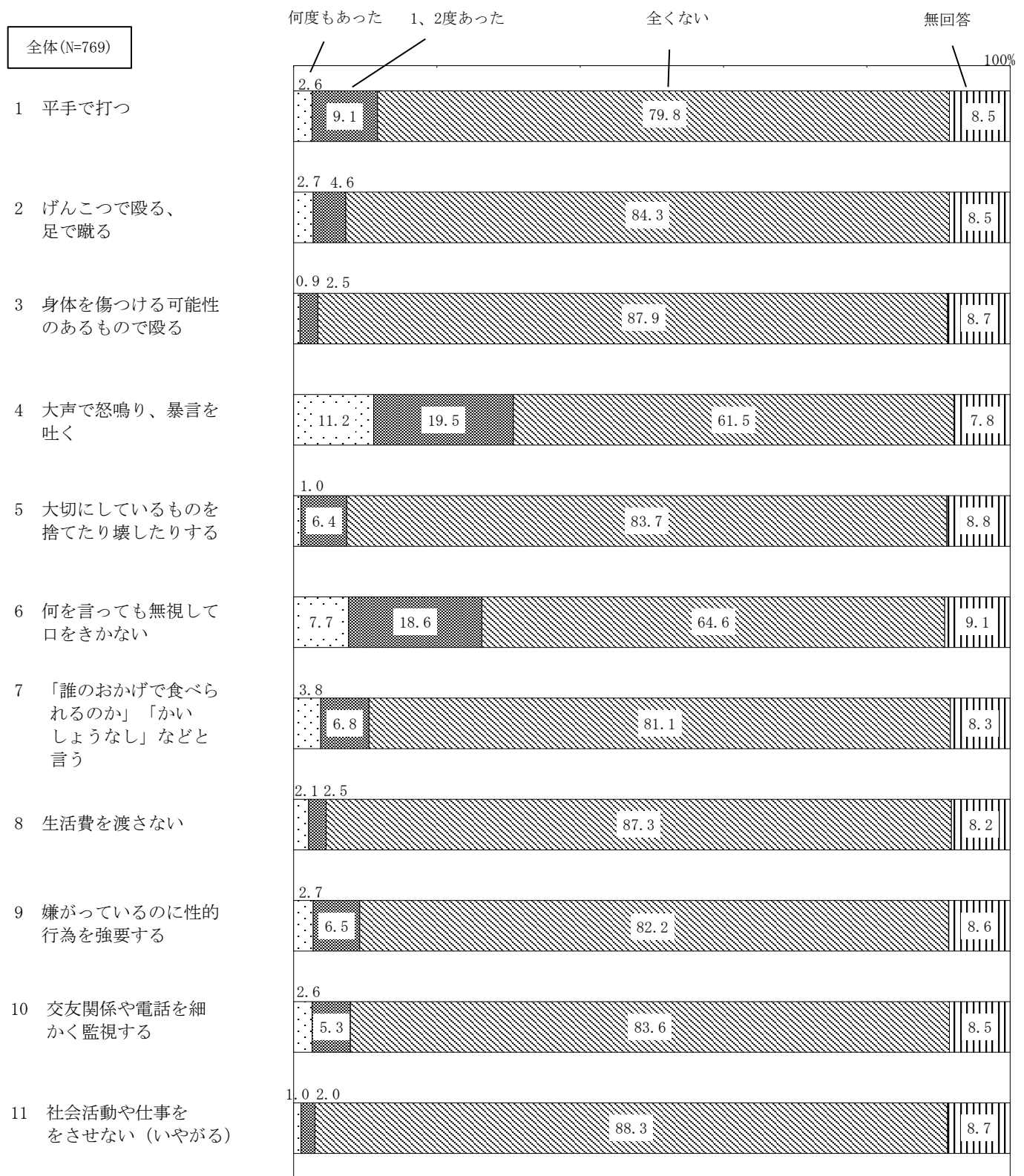
全体 R1 (N=769)
 H26 (N=1032)
 H22 (N=806)
 女性 R1 (n=482)
 H26 (n=581)
 H22 (n=456)
 男性 R1 (n=286)
 H26 (n=434)
 H22 (n=344)

前回の調査結果と比較すると、「DVにあたる」と思う人の割合はすべての項目で増加している。一方、「DVにあたらぬい」と思う人の割合はすべての項目で減少している。

□ 男女の人権についてお尋ねします

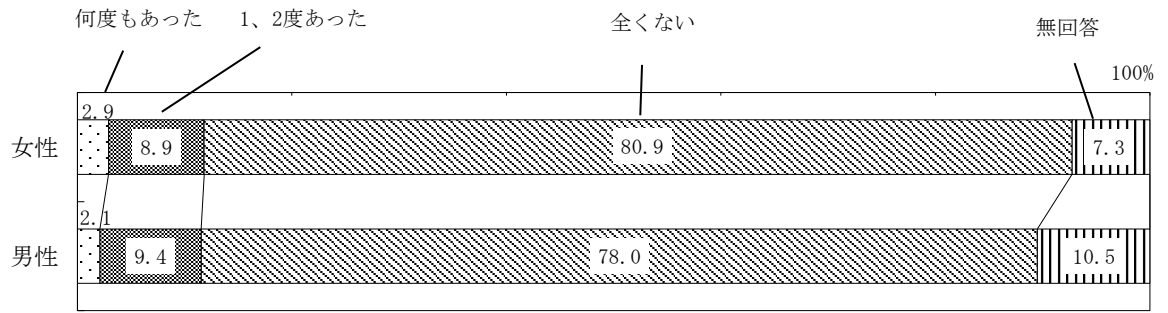
問 2 8

配偶者（事実婚や元配偶者を含む。）や恋人などから受ける暴力をドメスティック・バイオレンス（DV）といいます。配偶者や恋人との間で1～11のようなことが行われた場合、それをDVだと思いますか。また、あなたの配偶者や恋人から次のようなことをされた経験がありますか。
 ・経験がありますか

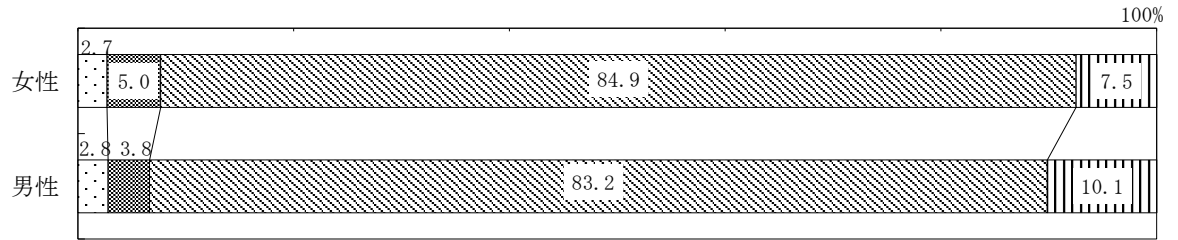


配偶者や恋人などから暴力を受けた経験についてみると、『経験がある』（「何度もあった」＋「1, 2度あった」）人の割合が最も高いのは「大声で怒鳴り、暴言を吐く」（30.7%）、次いで「何を言っても無視して口をきかない」（26.3%）、「平手で打つ」（11.7%）、「誰のおかげで食べられるのか」「かいしようなし」などと言う」（10.6%）となっている。

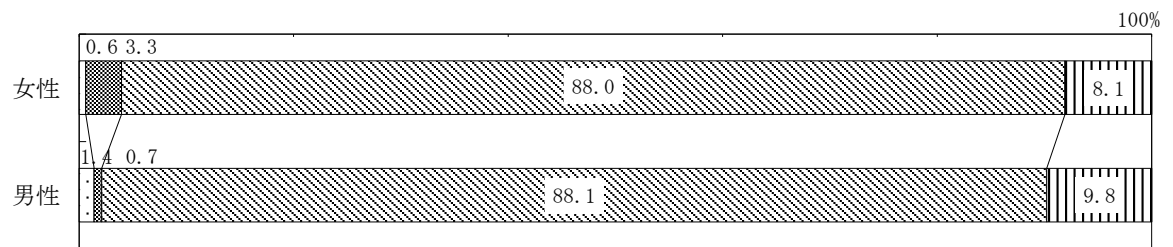
1
平手で打つ



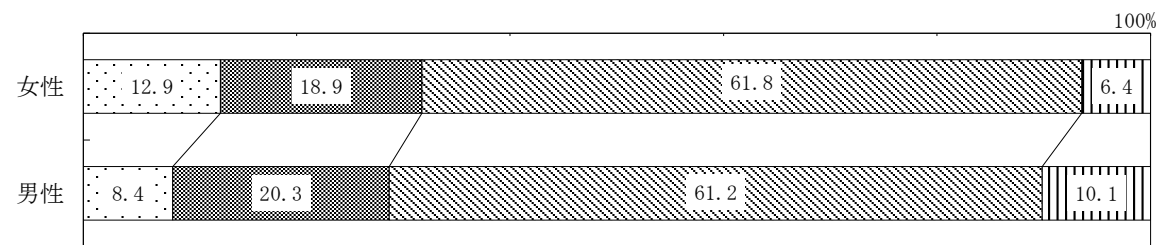
2
るげんこつで殴る、足で蹴る




3
るる身体を傷つける可能性のある



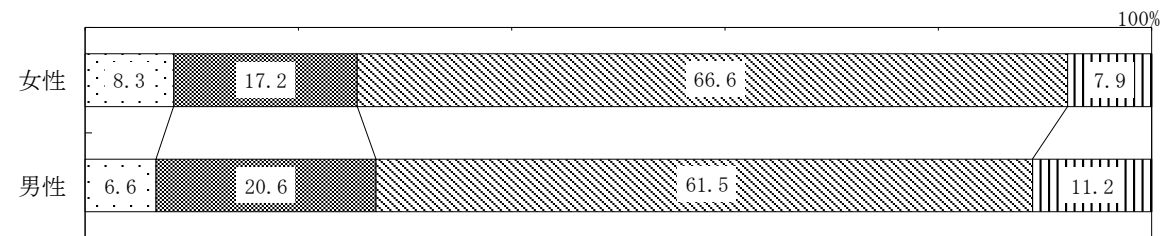
4
暴言を吐く、大声で怒鳴り、



5
すたりる大に切に壊した捨てたり

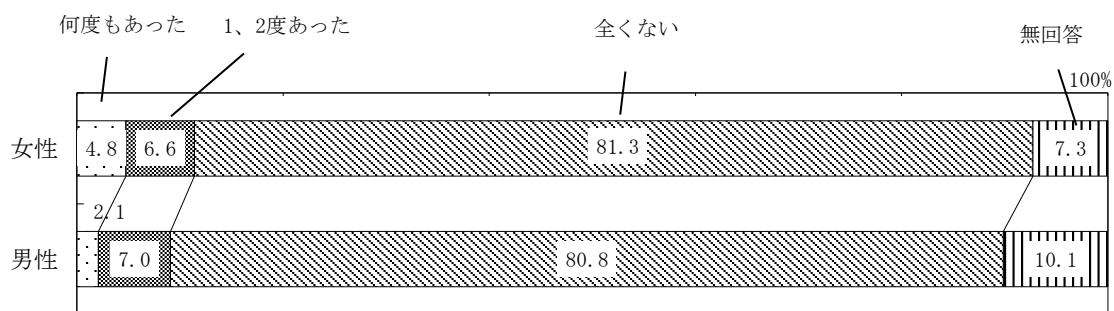


6
き無何を視を言かして口を




女性(n=482)
男性(n=286)


7
「誰のおかげで食べられるのか」「かいしようななどと言う」




8
「生活費を渡さない」




9
「嫌がっているのに強要する行為」



10
「交友関係を細かく監視する」



11
「社会活動や仕事をさせない(いやがる)」



女性(n=482)
男性(n=286)

性別にみると、『経験がある』人の割合は「大切にしているものを捨てたり壊したりする」(女性7.2%、男性7.7%)、「何を言っても無視して口をきかない」(女性25.5%、男性27.2%)、「交友関係や電話を細かく監視する」(女性7.7%、男性8.0%)以外は、女性が男性を上回っている。

・経験がありますか

※表は全て性・年代別で集計し、構成比(%)/人数(人)で表示

※(1) 平手で打つ

	あ 何 つ 度 た も	あ 1、 つ た 2 度	全 く な い	無 回 答
【全体】 N=769	2.6 (20)	9.1 (70)	79.8 (614)	8.5 (65)
【女性】 n=482	2.9 (14)	8.9 (43)	80.9 (390)	7.3 (35)
【男性】 n=286	2.1 (6)	9.4 (27)	78.0 (223)	10.5 (30)
女性【20～29歳】 n=47	0.0 (0)	0.0 (0)	97.9 (46)	2.1 (1)
【30～39歳】 n=77	2.6 (2)	10.4 (8)	83.1 (64)	3.9 (3)
【40～49歳】 n=94	3.2 (3)	5.3 (5)	86.2 (81)	5.3 (5)
【50～59歳】 n=90	6.7 (6)	3.3 (3)	82.2 (74)	7.8 (7)
【60～69歳】 n=124	0.8 (1)	17.7 (22)	75.0 (93)	6.5 (8)
【70歳以上】 n=50	4.0 (2)	10.0 (5)	64.0 (32)	22.0 (11)
男性【20～29歳】 n=22	0.0 (0)	0.0 (0)	100.0 (22)	0.0 (0)
【30～39歳】 n=35	2.9 (1)	2.9 (1)	91.4 (32)	2.9 (1)
【40～49歳】 n=53	5.7 (3)	11.3 (6)	79.2 (42)	3.8 (2)
【50～59歳】 n=61	1.6 (1)	13.1 (8)	78.7 (48)	6.6 (4)
【60～69歳】 n=74	0.0 (0)	9.5 (7)	74.3 (55)	16.2 (12)
【70歳以上】 n=41	2.4 (1)	12.2 (5)	58.5 (24)	26.8 (11)

※(2) げんこつで殴る、足で蹴る

	あ 何 つ 度 た も	あ 1、 つ た 2 度	全 く な い	無 回 答
【全体】 N=769	2.7 (21)	4.6 (35)	84.3 (648)	8.5 (65)
【女性】 n=482	2.7 (13)	5.0 (24)	84.9 (409)	7.5 (36)
【男性】 n=286	2.8 (8)	3.8 (11)	83.2 (238)	10.1 (29)
女性【20～29歳】 n=47	0.0 (0)	2.1 (1)	95.7 (45)	2.1 (1)
【30～39歳】 n=77	2.6 (2)	5.2 (4)	88.3 (68)	3.9 (3)
【40～49歳】 n=94	3.2 (3)	8.5 (8)	84.0 (79)	4.3 (4)
【50～59歳】 n=90	4.4 (4)	5.6 (5)	82.2 (74)	7.8 (7)
【60～69歳】 n=124	1.6 (2)	4.0 (5)	87.9 (109)	6.5 (8)
【70歳以上】 n=50	4.0 (2)	2.0 (1)	68.0 (34)	26.0 (13)
男性【20～29歳】 n=22	4.5 (1)	0.0 (0)	95.5 (21)	0.0 (0)
【30～39歳】 n=35	2.9 (1)	2.9 (1)	91.4 (32)	2.9 (1)
【40～49歳】 n=53	3.8 (2)	5.7 (3)	86.8 (46)	3.8 (2)
【50～59歳】 n=61	1.6 (1)	8.2 (5)	85.2 (52)	4.9 (3)
【60～69歳】 n=74	1.4 (1)	2.7 (2)	78.4 (58)	17.6 (13)
【70歳以上】 n=41	4.9 (2)	0.0 (0)	70.7 (29)	24.4 (10)

※(3) 身体を傷つける可能性のあるもので殴る

	あ 何 つ 度 た も	あ 1、 つ た 2 度	全 く な い	無 回 答
【全体】 N=769	0.9 (7)	2.5 (19)	87.9 (676)	8.7 (67)
【女性】 n=482	0.6 (3)	3.3 (16)	88.0 (424)	8.1 (39)
【男性】 n=286	1.4 (4)	0.7 (2)	88.1 (252)	9.8 (28)
女性【20～29歳】 n=47	0.0 (0)	2.1 (1)	95.7 (45)	2.1 (1)
【30～39歳】 n=77	0.0 (0)	3.9 (3)	90.9 (70)	5.2 (4)
【40～49歳】 n=94	1.1 (1)	2.1 (2)	91.5 (86)	5.3 (5)
【50～59歳】 n=90	1.1 (1)	4.4 (4)	85.6 (77)	8.9 (8)
【60～69歳】 n=124	0.0 (0)	3.2 (4)	91.1 (113)	5.6 (7)
【70歳以上】 n=50	2.0 (1)	4.0 (2)	66.0 (33)	28.0 (14)
男性【20～29歳】 n=22	0.0 (0)	0.0 (0)	100.0 (22)	0.0 (0)
【30～39歳】 n=35	2.9 (1)	0.0 (0)	94.3 (33)	2.9 (1)
【40～49歳】 n=53	1.9 (1)	1.9 (1)	92.5 (49)	3.8 (2)
【50～59歳】 n=61	1.6 (1)	0.0 (0)	93.4 (57)	4.9 (3)
【60～69歳】 n=74	0.0 (0)	1.4 (1)	83.8 (62)	14.9 (11)
【70歳以上】 n=41	2.4 (1)	0.0 (0)	70.7 (29)	26.8 (11)

※(4) 大声で怒鳴り、暴言を吐く

	あ 何 つ 度 た も	あ 1、 つ た 2 度	全 く な い	無 回 答
【全体】 N=769	11.2 (86)	19.5 (150)	61.5 (473)	7.8 (60)
【女性】 n=482	12.9 (62)	18.9 (91)	61.8 (298)	6.4 (31)
【男性】 n=286	8.4 (24)	20.3 (58)	61.2 (175)	10.1 (29)
女性【20～29歳】 n=47	2.1 (1)	4.3 (2)	91.5 (43)	2.1 (1)
【30～39歳】 n=77	14.3 (11)	19.5 (15)	62.3 (48)	3.9 (3)
【40～49歳】 n=94	16.0 (15)	16.0 (15)	63.8 (60)	4.3 (4)
【50～59歳】 n=90	14.4 (13)	18.9 (17)	58.9 (53)	7.8 (7)
【60～69歳】 n=124	11.3 (14)	27.4 (34)	55.6 (69)	5.6 (7)
【70歳以上】 n=50	16.0 (8)	16.0 (8)	50.0 (25)	18.0 (9)
男性【20～29歳】 n=22	4.5 (1)	9.1 (2)	86.4 (19)	0.0 (0)
【30～39歳】 n=35	11.4 (4)	17.1 (6)	68.6 (24)	2.9 (1)
【40～49歳】 n=53	17.0 (9)	18.9 (10)	60.4 (32)	3.8 (2)
【50～59歳】 n=61	8.2 (5)	26.2 (16)	60.7 (37)	4.9 (3)
【60～69歳】 n=74	4.1 (3)	21.6 (16)	56.8 (42)	17.6 (13)
【70歳以上】 n=41	4.9 (2)	19.5 (8)	51.2 (21)	24.4 (10)

※ (5) 大切にしているものを捨てたり壊したりする

	あ 何 つ 度 た も	あ 1、 つ た 2 度	全 く な い	無 回 答
【全体】 N=769	1.0 (8)	6.4 (49)	83.7 (644)	8.8 (68)
【女性】 n=482	1.2 (6)	6.0 (29)	85.1 (410)	7.7 (37)
【男性】 n=286	0.7 (2)	7.0 (20)	81.5 (233)	10.8 (31)
女性【20～29歳】 n=47	0.0 (0)	2.1 (1)	95.7 (45)	2.1 (1)
【30～39歳】 n=77	0.0 (0)	7.8 (6)	88.3 (68)	3.9 (3)
【40～49歳】 n=94	0.0 (0)	5.3 (5)	90.4 (85)	4.3 (4)
【50～59歳】 n=90	2.2 (2)	4.4 (4)	84.4 (76)	8.9 (8)
【60～69歳】 n=124	1.6 (2)	7.3 (9)	84.7 (105)	6.5 (8)
【70歳以上】 n=50	4.0 (2)	8.0 (4)	62.0 (31)	26.0 (13)
男性【20～29歳】 n=22	0.0 (0)	0.0 (0)	95.5 (21)	4.5 (1)
【30～39歳】 n=35	0.0 (0)	8.6 (3)	88.6 (31)	2.9 (1)
【40～49歳】 n=53	1.9 (1)	9.4 (5)	84.9 (45)	3.8 (2)
【50～59歳】 n=61	1.6 (1)	9.8 (6)	83.6 (51)	4.9 (3)
【60～69歳】 n=74	0.0 (0)	5.4 (4)	77.0 (57)	17.6 (13)
【70歳以上】 n=41	0.0 (0)	4.9 (2)	68.3 (28)	26.8 (11)

※ (6) 何を言っても無視して口をきかない

	あ 何 つ 度 た も	あ 1、 つ た 2 度	全 く な い	無 回 答
【全体】 N=769	7.7 (59)	18.6 (143)	64.6 (497)	9.1 (70)
【女性】 n=482	8.3 (40)	17.2 (83)	66.6 (321)	7.9 (38)
【男性】 n=286	6.6 (19)	20.6 (59)	61.5 (176)	11.2 (32)
女性【20～29歳】 n=47	0.0 (0)	10.6 (5)	87.2 (41)	2.1 (1)
【30～39歳】 n=77	10.4 (8)	24.7 (19)	61.0 (47)	3.9 (3)
【40～49歳】 n=94	12.8 (12)	14.9 (14)	69.1 (65)	3.2 (3)
【50～59歳】 n=90	8.9 (8)	13.3 (12)	67.8 (61)	10.0 (9)
【60～69歳】 n=124	6.5 (8)	23.4 (29)	62.9 (78)	7.3 (9)
【70歳以上】 n=50	8.0 (4)	8.0 (4)	58.0 (29)	26.0 (13)
男性【20～29歳】 n=22	4.5 (1)	4.5 (1)	90.9 (20)	0.0 (0)
【30～39歳】 n=35	5.7 (2)	14.3 (5)	77.1 (27)	2.9 (1)
【40～49歳】 n=53	11.3 (6)	24.5 (13)	58.5 (31)	5.7 (3)
【50～59歳】 n=61	6.6 (4)	23.0 (14)	65.6 (40)	4.9 (3)
【60～69歳】 n=74	4.1 (3)	28.4 (21)	50.0 (37)	17.6 (13)
【70歳以上】 n=41	7.3 (3)	12.2 (5)	51.2 (21)	29.3 (12)

※ (7) 「誰のおかげで食べられるのか」「かいしょうなし」などと言う

	あ 何 つ 度 た も	あ 1、 つ た 2 度	全 く な い	無 回 答
【全体】 N=769	3.8 (29)	6.8 (52)	81.1 (624)	8.3 (64)
【女性】 n=482	4.8 (23)	6.6 (32)	81.3 (392)	7.3 (35)
【男性】 n=286	2.1 (6)	7.0 (20)	80.8 (231)	10.1 (29)
女性【20～29歳】 n=47	0.0 (0)	0.0 (0)	97.9 (46)	2.1 (1)
【30～39歳】 n=77	6.5 (5)	5.2 (4)	84.4 (65)	3.9 (3)
【40～49歳】 n=94	7.4 (7)	5.3 (5)	83.0 (78)	4.3 (4)
【50～59歳】 n=90	3.3 (3)	6.7 (6)	80.0 (72)	10.0 (9)
【60～69歳】 n=124	4.8 (6)	12.1 (15)	78.2 (97)	4.8 (6)
【70歳以上】 n=50	4.0 (2)	4.0 (2)	68.0 (34)	24.0 (12)
男性【20～29歳】 n=22	0.0 (0)	0.0 (0)	100.0 (22)	0.0 (0)
【30～39歳】 n=35	2.9 (1)	8.6 (3)	85.7 (30)	2.9 (1)
【40～49歳】 n=53	3.8 (2)	11.3 (6)	81.1 (43)	3.8 (2)
【50～59歳】 n=61	1.6 (1)	4.9 (3)	88.5 (54)	4.9 (3)
【60～69歳】 n=74	0.0 (0)	8.1 (6)	74.3 (55)	17.6 (13)
【70歳以上】 n=41	4.9 (2)	4.9 (2)	65.9 (27)	24.4 (10)

※ (8) 生活費を渡さない

	あ 何 つ 度 た も	あ 1、 つ た 2 度	全 く な い	無 回 答
【全体】 N=769	2.1 (16)	2.5 (19)	87.3 (671)	8.2 (63)
【女性】 n=482	2.9 (14)	3.3 (16)	86.9 (419)	6.8 (33)
【男性】 n=286	0.7 (2)	1.0 (3)	87.8 (251)	10.5 (30)
女性【20～29歳】 n=47	0.0 (0)	0.0 (0)	97.9 (46)	2.1 (1)
【30～39歳】 n=77	1.3 (1)	5.2 (4)	89.6 (69)	3.9 (3)
【40～49歳】 n=94	5.3 (5)	4.3 (4)	86.2 (81)	4.3 (4)
【50～59歳】 n=90	3.3 (3)	1.1 (1)	87.8 (79)	7.8 (7)
【60～69歳】 n=124	2.4 (3)	4.0 (5)	88.7 (110)	4.8 (6)
【70歳以上】 n=50	4.0 (2)	4.0 (2)	68.0 (34)	24.0 (12)
男性【20～29歳】 n=22	0.0 (0)	0.0 (0)	100.0 (22)	0.0 (0)
【30～39歳】 n=35	0.0 (0)	0.0 (0)	97.1 (34)	2.9 (1)
【40～49歳】 n=53	0.0 (0)	0.0 (0)	96.2 (51)	3.8 (2)
【50～59歳】 n=61	1.6 (1)	3.3 (2)	90.2 (55)	4.9 (3)
【60～69歳】 n=74	0.0 (0)	1.4 (1)	81.1 (60)	17.6 (13)
【70歳以上】 n=41	2.4 (1)	0.0 (0)	70.7 (29)	26.8 (11)

※(9) 嫌がっているのに性的行為を強要する

	あ 何 つ 度 た も	あ 1、 つ た 2 度	全 く な い	無 回 答
【全体】 N=769	2.7 (21)	6.5 (50)	82.2 (632)	8.6 (66)
【女性】 n=482	3.9 (19)	7.3 (35)	81.3 (392)	7.5 (36)
【男性】 n=286	0.7 (2)	5.2 (15)	83.6 (239)	10.5 (30)
女性【20～29歳】 n=47	0.0 (0)	4.3 (2)	93.6 (44)	2.1 (1)
【30～39歳】 n=77	1.3 (1)	6.5 (5)	88.3 (68)	3.9 (3)
【40～49歳】 n=94	4.3 (4)	5.3 (5)	85.1 (80)	5.3 (5)
【50～59歳】 n=90	5.6 (5)	4.4 (4)	80.0 (72)	10.0 (9)
【60～69歳】 n=124	4.0 (5)	13.7 (17)	77.4 (96)	4.8 (6)
【70歳以上】 n=50	8.0 (4)	4.0 (2)	64.0 (32)	24.0 (12)
男性【20～29歳】 n=22	0.0 (0)	0.0 (0)	100.0 (22)	0.0 (0)
【30～39歳】 n=35	0.0 (0)	5.7 (2)	91.4 (32)	2.9 (1)
【40～49歳】 n=53	3.8 (2)	7.5 (4)	84.9 (45)	3.8 (2)
【50～59歳】 n=61	0.0 (0)	3.3 (2)	91.8 (56)	4.9 (3)
【60～69歳】 n=74	0.0 (0)	5.4 (4)	77.0 (57)	17.6 (13)
【70歳以上】 n=41	0.0 (0)	7.3 (3)	65.9 (27)	26.8 (11)

※(10) 交友関係や電話を細かく監視する

	あ 何 つ 度 た も	あ 1、 つ た 2 度	全 く な い	無 回 答
【全体】 N=769	2.6 (20)	5.3 (41)	83.6 (643)	8.5 (65)
【女性】 n=482	3.3 (16)	4.4 (21)	85.1 (410)	7.3 (35)
【男性】 n=286	1.4 (4)	6.6 (19)	81.5 (233)	10.5 (30)
女性【20～29歳】 n=47	2.1 (1)	2.1 (1)	93.6 (44)	2.1 (1)
【30～39歳】 n=77	1.3 (1)	9.1 (7)	85.7 (66)	3.9 (3)
【40～49歳】 n=94	5.3 (5)	4.3 (4)	86.2 (81)	4.3 (4)
【50～59歳】 n=90	2.2 (2)	4.4 (4)	84.4 (76)	8.9 (8)
【60～69歳】 n=124	4.0 (5)	3.2 (4)	87.1 (108)	5.6 (7)
【70歳以上】 n=50	4.0 (2)	2.0 (1)	70.0 (35)	24.0 (12)
男性【20～29歳】 n=22	0.0 (0)	4.5 (1)	95.5 (21)	0.0 (0)
【30～39歳】 n=35	5.7 (2)	5.7 (2)	85.7 (30)	2.9 (1)
【40～49歳】 n=53	1.9 (1)	11.3 (6)	83.0 (44)	3.8 (2)
【50～59歳】 n=61	1.6 (1)	6.6 (4)	86.9 (53)	4.9 (3)
【60～69歳】 n=74	0.0 (0)	6.8 (5)	75.7 (56)	17.6 (13)
【70歳以上】 n=41	0.0 (0)	2.4 (1)	70.7 (29)	26.8 (11)

※(11) 社会活動や仕事をさせない(いやがる)

	あ 何 つ 度 た も	あ 1、 つ た 2 度	全 く な い	無 回 答
【全体】 N=769	1.0 (8)	2.0 (15)	88.3 (679)	8.7 (67)
【女性】 n=482	1.0 (5)	2.1 (10)	89.4 (431)	7.5 (36)
【男性】 n=286	1.0 (3)	1.7 (5)	86.4 (247)	10.8 (31)
女性【20～29歳】 n=47	0.0 (0)	0.0 (0)	97.9 (46)	2.1 (1)
【30～39歳】 n=77	0.0 (0)	6.5 (5)	89.6 (69)	3.9 (3)
【40～49歳】 n=94	1.1 (1)	1.1 (1)	92.6 (87)	5.3 (5)
【50～59歳】 n=90	1.1 (1)	2.2 (2)	87.8 (79)	8.9 (8)
【60～69歳】 n=124	0.8 (1)	1.6 (2)	91.9 (114)	5.6 (7)
【70歳以上】 n=50	4.0 (2)	0.0 (0)	72.0 (36)	24.0 (12)
男性【20～29歳】 n=22	0.0 (0)	0.0 (0)	100.0 (22)	0.0 (0)
【30～39歳】 n=35	5.7 (2)	0.0 (0)	91.4 (32)	2.9 (1)
【40～49歳】 n=53	0.0 (0)	1.9 (1)	94.3 (50)	3.8 (2)
【50～59歳】 n=61	0.0 (0)	1.6 (1)	93.4 (57)	4.9 (3)
【60～69歳】 n=74	1.4 (1)	1.4 (1)	78.4 (58)	18.9 (14)
【70歳以上】 n=41	0.0 (0)	4.9 (2)	68.3 (28)	26.8 (11)

年代別にみると、「平手で打つ」の『経験がある』人の割合は、女性60代（18.5%）が最も高く、次いで男性40代（17.0%）となっている。一方、20代は男女ともに『経験がある』と回答した人はいなかった。

「げんこつで殴る、足で蹴る」の『経験がある』人の割合は、女性40代（11.7%）が最も高く、次いで女性50代（10.0%）となっている。

「身体を傷つける可能性のあるもので殴る」の『経験がある』人の割合は、女性70代（6.0%）が最も高く、次いで女性50代（5.5%）となっている。一方、男性20代は『経験がある』と回答した人はいなかった。

「大声で怒鳴り、暴言を吐く」の『経験がある』人の割合は、女性30代以上、男性40代、男性50代で3割を超えている。

「大切にしているものを捨てたり壊したりする」の『経験がある』人の割合は、女性70歳以上（12.0%）が最も高く、次いで男性50代（11.4%）、男性40代（11.3%）となっている。一方、男性20代は『経験がある』と回答した人がいなかった。

「何を言っても無視して口をきかない」の『経験がある』人の割合は、男性40代（35.8%）、女性30代（35.1%）、男性60代（32.5%）で3割を超えている。

「誰のおかげで食べられるのか」「かいしょうなし」などと言うの『経験がある』人の割合は、女性60代（16.9%）が最も高く、次いで男性40代（15.1%）となっている。一方、20代は男女ともに『経験がある』と回答した人がいなかった。

「生活費を渡さない」の『経験がある』人の割合は、女性40代（9.6%）が最も高く、次いで女性70歳以上（8.0%）となっている、一方、女性20代、男性20代～40代は『経験がある』と回答した人がいなかった。

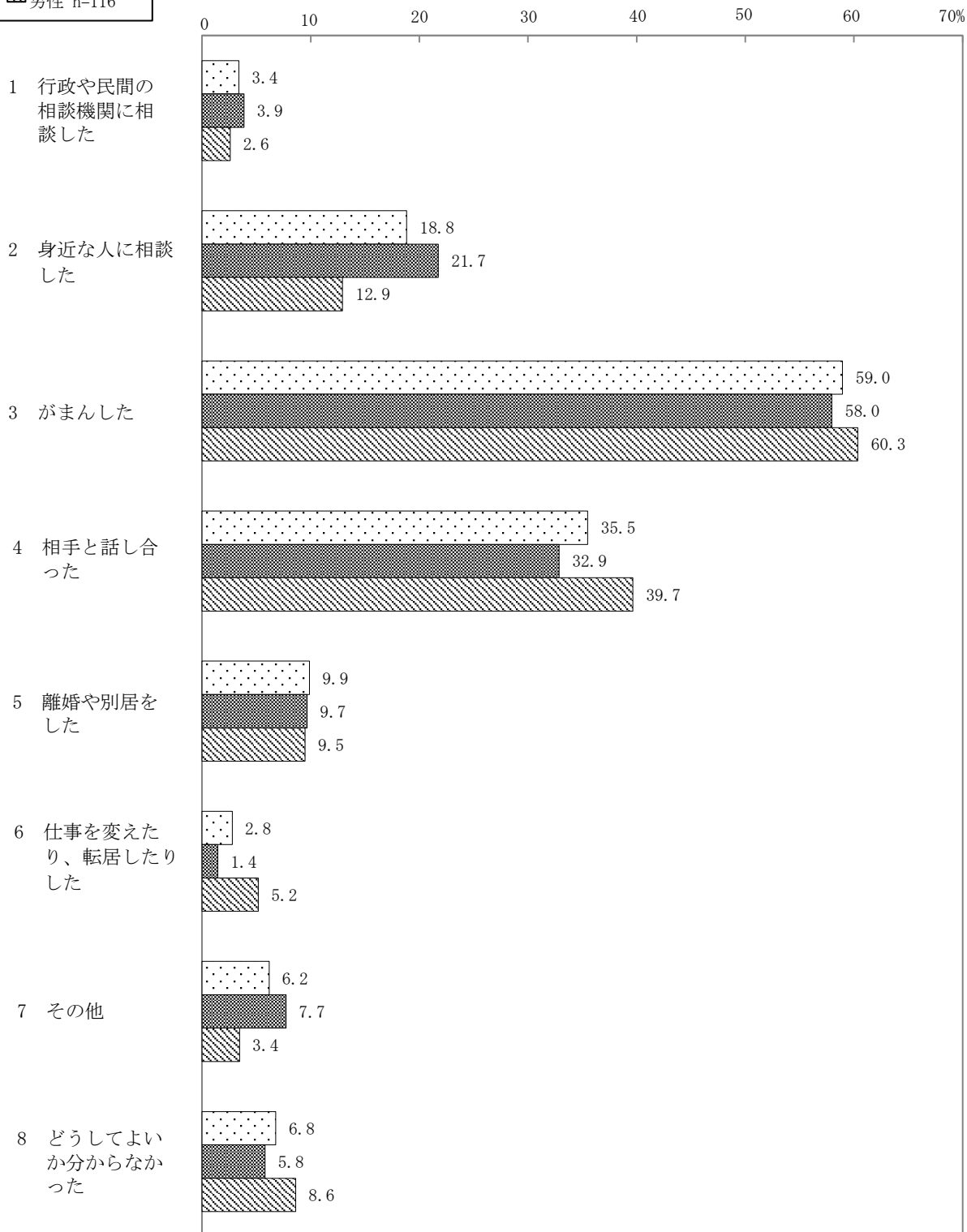
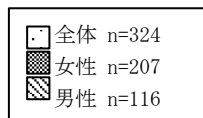
「嫌がっているのに性的行為を強要する」の『経験がある』人の割合は、女性60代（17.7%）が最も高く、次いで女性70歳以上（12.0%）となっている。一方、男性20代は『経験がある』と回答した人がいなかった。

「交友関係や電話を細かく監視する」の『経験がある』人の割合は、男性40代（13.2%）が最も高く、次いで男性30代（11.4%）となっている。

「社会活動や仕事をさせない」の『経験がある』人の割合は、女性30代（6.5%）が最も高く、次いで男性30代（5.7%）となっている。一方、20代は男女ともに『経験がある』と回答した人がいなかった。

□ 男女の人権についてお尋ねします

問29 【問28の「経験がありますか」で1つでも「何度もあった」「1、2度あった」と回答した方にお伺いします。】
あなたは、配偶者や恋人からそのような行為をされたとき、どのように行動しましたか（〇は当てはまるもの全て）。



配偶者や恋人などから暴力を受けたときの行動についてみると、男女ともに「がまんした」（女性58.0%、男性60.3%）が最も高く、次いで「相手と話し合った」（女性32.9%、男性39.7%）となっている。また、「身近な人に相談した」は女性21.7%に対して男性は12.9%となっており、男女の差がみられる。

※問29 項目集計表(性・年代別) [構成比(%) / 人数(人)]

	行政や民間の相談機	身近な人に相談した	がまんした	相手と話し合った	離婚や別居をした	仕事を变えたり、転居したりした	その他	なかつた	無回答
【全体】 n=324	3.4 (11)	18.8 (61)	59.0 (191)	35.5 (115)	9.9 (32)	2.8 (9)	6.2 (20)	6.8 (22)	5.6 (18)
【女性】 n=207	3.9 (8)	21.7 (45)	58.0 (120)	32.9 (68)	9.7 (20)	1.4 (3)	7.7 (16)	5.8 (12)	5.3 (11)
【男性】 n=116	2.6 (3)	12.9 (15)	60.3 (70)	39.7 (46)	9.5 (11)	5.2 (6)	3.4 (4)	8.6 (10)	6.0 (7)
女性【20～29歳】 n=7	0.0 (0)	28.6 (2)	42.9 (3)	71.4 (5)	0.0 (0)	0.0 (0)	0.0 (0)	0.0 (0)	14.3 (1)
【30～39歳】 n=35	2.9 (1)	34.3 (12)	45.7 (16)	60.0 (21)	5.7 (2)	0.0 (0)	8.6 (3)	5.7 (2)	2.9 (1)
【40～49歳】 n=39	15.4 (6)	35.9 (14)	56.4 (22)	38.5 (15)	23.1 (9)	5.1 (2)	7.7 (3)	0.0 (0)	0.0 (0)
【50～59歳】 n=37	0.0 (0)	21.6 (8)	51.4 (19)	21.6 (8)	10.8 (4)	2.7 (1)	8.1 (3)	2.7 (1)	5.4 (2)
【60～69歳】 n=67	0.0 (0)	13.4 (9)	71.6 (48)	17.9 (12)	4.5 (3)	0.0 (0)	6.0 (4)	9.0 (6)	7.5 (5)
【70歳以上】 n=22	4.5 (1)	0.0 (0)	54.5 (12)	31.8 (7)	9.1 (2)	0.0 (0)	13.6 (3)	13.6 (3)	9.1 (2)
男性【20～29歳】 n=4	0.0 (0)	25.0 (1)	50.0 (2)	50.0 (2)	0.0 (0)	0.0 (0)	0.0 (0)	0.0 (0)	0.0 (0)
【30～39歳】 n=12	8.3 (1)	8.3 (1)	41.7 (5)	58.3 (7)	8.3 (1)	16.7 (2)	0.0 (0)	0.0 (0)	8.3 (1)
【40～49歳】 n=24	8.3 (2)	33.3 (8)	70.8 (17)	50.0 (12)	20.8 (5)	8.3 (2)	0.0 (0)	8.3 (2)	0.0 (0)
【50～59歳】 n=27	0.0 (0)	3.7 (1)	59.3 (16)	40.7 (11)	7.4 (2)	0.0 (0)	7.4 (2)	7.4 (2)	7.4 (2)
【60～69歳】 n=33	0.0 (0)	9.1 (3)	63.6 (21)	24.2 (8)	6.1 (2)	0.0 (0)	6.1 (2)	12.1 (4)	6.1 (2)
【70歳以上】 n=16	0.0 (0)	6.3 (1)	56.3 (9)	37.5 (6)	6.3 (1)	12.5 (2)	0.0 (0)	12.5 (2)	12.5 (2)

※問29 項目集計表（既婚・未婚別） [構成比(%)／人数(人)]

	関行に政や民間の相談機	身近な人に相談した	がまんした	相手と話し合った	離婚や別居をした	居仕事を変えたり、転	その他	らなかつたよいか分か	無回答
【全体】 n=324	3.4 (11)	18.8 (61)	59.0 (191)	35.5 (115)	9.9 (32)	2.8 (9)	6.2 (20)	6.8 (22)	5.6 (18)
【既婚・共働きしている】 n=118	2.5 (3)	14.4 (17)	62.7 (74)	39.0 (46)	2.5 (3)	0.8 (1)	8.5 (10)	5.1 (6)	5.1 (6)
【既婚・夫だけが働いている】 n=40	0.0 (0)	22.5 (9)	65.0 (26)	25.0 (10)	5.0 (2)	0.0 (0)	2.5 (1)	12.5 (5)	2.5 (1)
【既婚・妻だけが働いている】 n=14	0.0 (0)	28.6 (4)	85.7 (12)	21.4 (3)	0.0 (0)	0.0 (0)	0.0 (0)	0.0 (0)	7.1 (1)
【既婚・夫婦とも無職である】 n=52	1.9 (1)	5.8 (3)	55.8 (29)	32.7 (17)	3.8 (2)	1.9 (1)	9.6 (5)	5.8 (3)	9.6 (5)
【離別】 n=43	11.6 (5)	37.2 (16)	48.8 (21)	34.9 (15)	53.5 (23)	9.3 (4)	7.0 (3)	4.7 (2)	2.3 (1)
【死別】 n=9	0.0 (0)	22.2 (2)	55.6 (5)	33.3 (3)	11.1 (1)	0.0 (0)	11.1 (1)	0.0 (0)	0.0 (0)
【未婚】 n=48	4.2 (2)	20.8 (10)	50.0 (24)	43.8 (21)	2.1 (1)	6.3 (3)	0.0 (0)	12.5 (6)	8.3 (4)

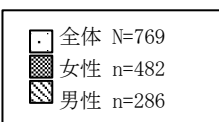
年代別にみると、40代以上は男女ともに「がまんした」が最も高く、女性20代、女性30代、男性30代は「相手と話し合った」が最も高くなっている。男性20代は「がまんした」と「相手と話し合った」が同率となっている。

配偶関係別にみると、いずれのグループも「がまんした」が最も高くなっており、特に既婚（妻のみ就労）が85.7%と他のグループに比べて高くなっている。

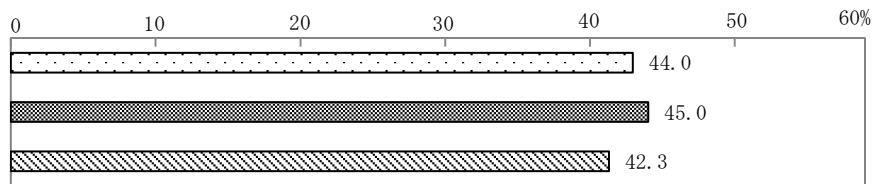
□ 男女の人権についてお尋ねします

問30

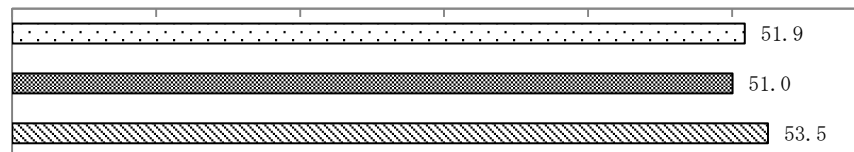
あなたは、配偶者や恋人からの暴力について、相談できる窓口としてどのようなところを知っていますか（〇は当てはまるもの全て）。



1 柏崎市役所
(福祉課)



2 柏崎警察署
(生活安全課)



3 新潟地方法務局
(柏崎支局)



4 新潟県女性福祉
相談所



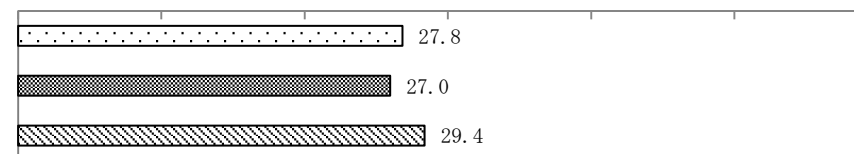
5 新潟県警察本部
(性犯罪被害相談
電話)



6 その他



7 相談できる窓口を
知らない



配偶者や恋人などからの暴力について相談できる窓口の認知についてみると、男女ともに「柏崎警察署（生活安全課）」（女性51.0%、男性53.5%）が最も多く、次いで「柏崎市役所（福祉課）」（女性45.0%、男性42.3%）となっている。

「相談できる窓口を知らない」は、女性27.0%、男性29.4%となっている。