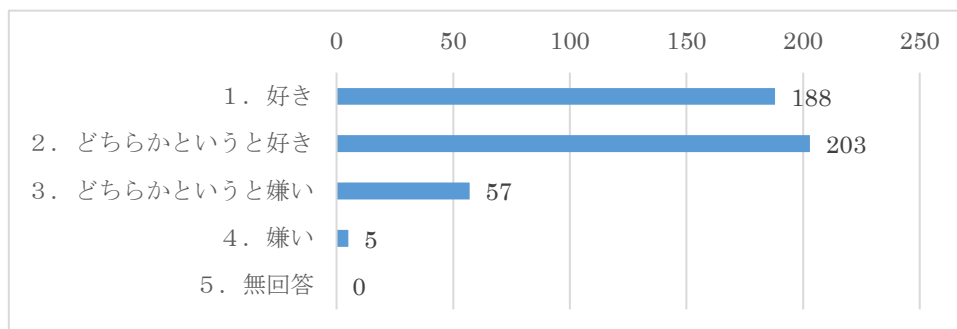


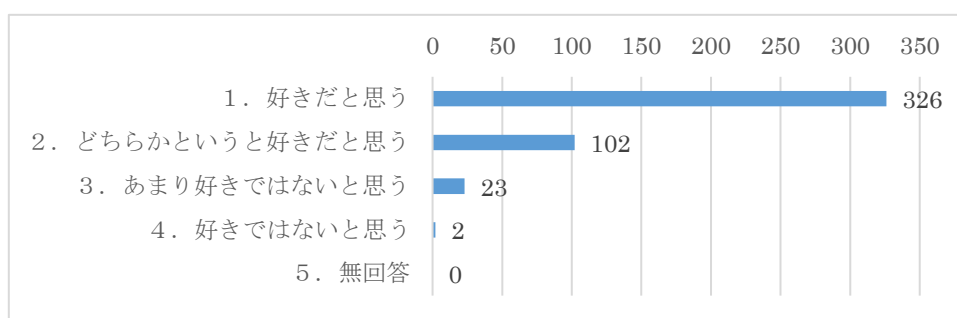
幼稚園・保育園 保護者アンケート集計

問1 あなたは本を読むのが好きですか。(絵本、歴史・科学などのマンガ・雑誌を含む)

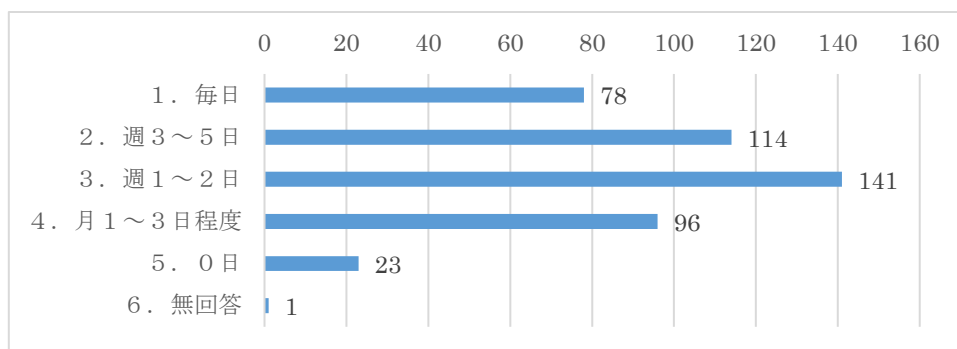
【回答対象:453人】



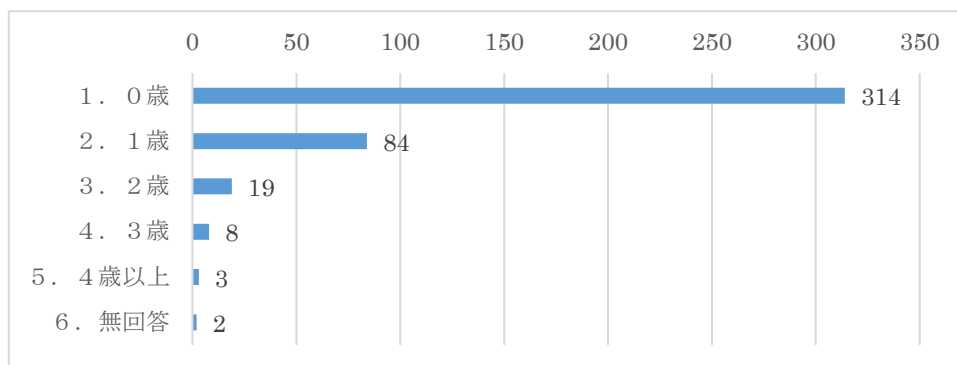
問2 あなたのお子さんは、本を読んでもらうことが好きだと思いますか。【回答対象:453人】



問3 家庭でどれくらい読み聞かせをしたり、一緒に本を読んだりしますか。【回答対象:453人】

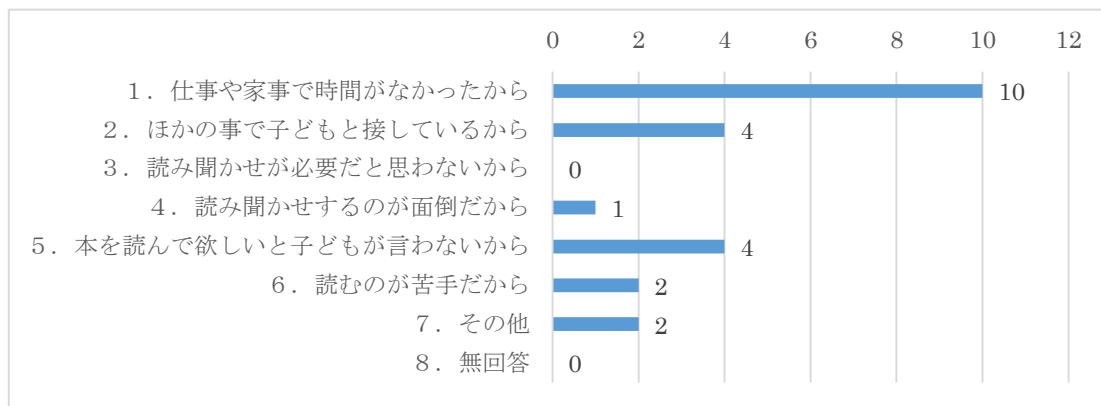


問3-2 問3で読み聞かせや一緒に本を読んでいると答えた方にお聞きします。初めて本を読んであげたのは何歳のときですか。【回答対象:430人】

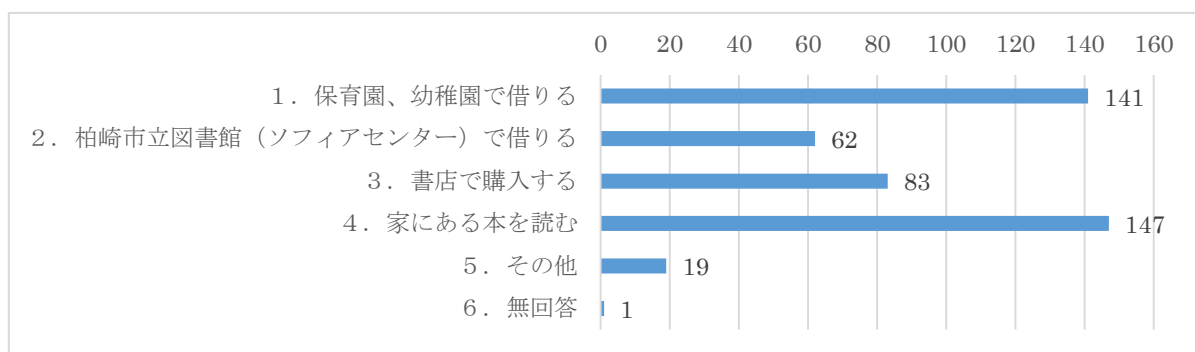


幼稚園・保育園 保護者アンケート集計

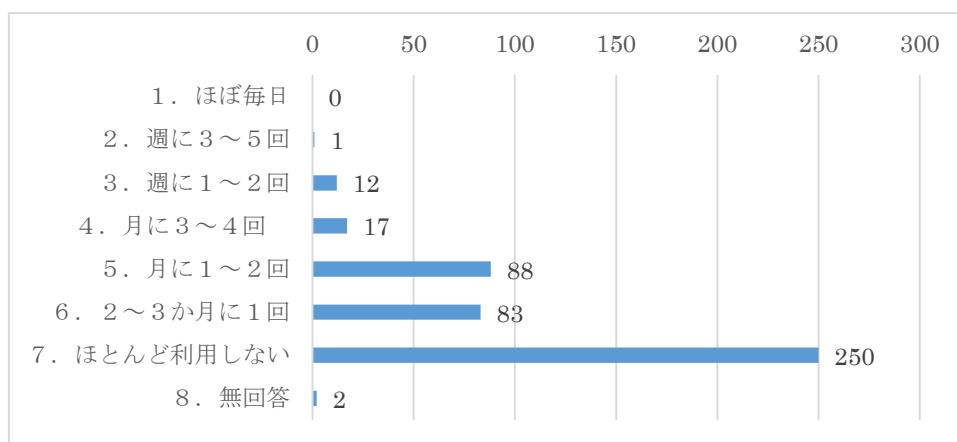
問3-3 問3で「0日」と答えた方にお聞きます。お子さんに読み聞かせをしたり、一緒に読んだりしなかったのはなぜですか。(一つ選んでください)【回答対象:23人】



問4 あなたの家庭では、お子さんに読んであげる本をどのように準備していますか。主なものをひとつお選びください。【回答対象:453人】

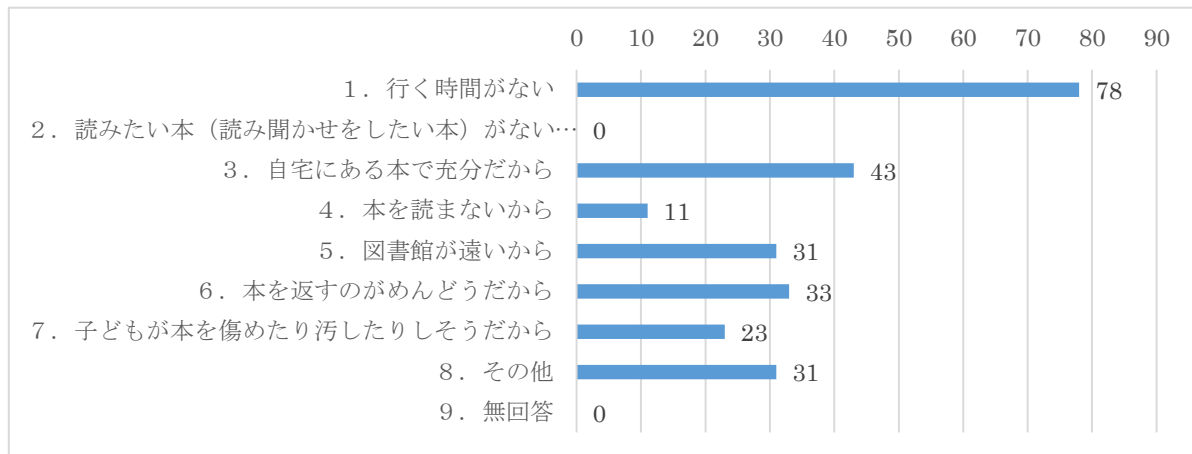


問5 あなたはどれくらい柏崎市立図書館（ソフィアセンター）を利用しますか。(図書館車が学校へ行って図書を貸し出す移動図書館も含む)【回答対象:453人】

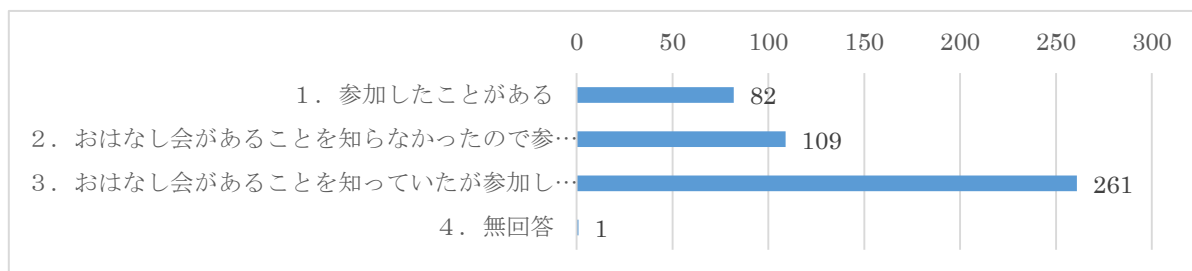


幼稚園・保育園 保護者アンケート集計

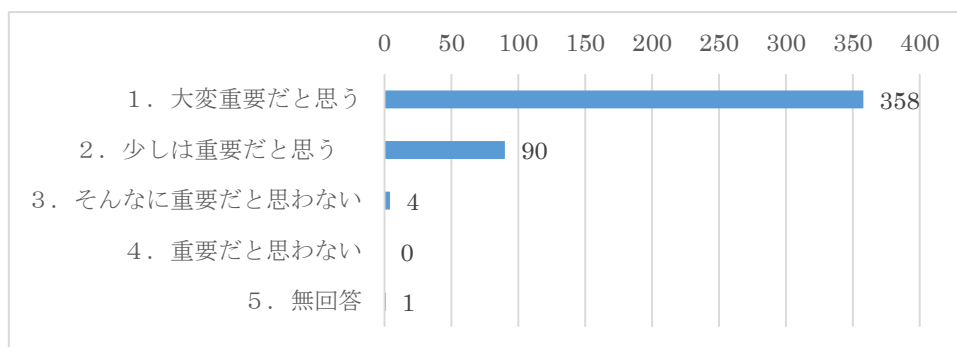
問5-2 問5で「ほとんど利用しない」と答えた方にお聞きします。柏崎市立図書館(ソフィアセンター)を利用しない理由は何ですか。【回答対象:250人】



問6 柏崎市立図書館(ソフィアセンター)、保育園・幼稚園、コミュニティセンターなどで行っているおはなし会(本の読み聞かせ)に参加したことはありますか。【回答対象:453人】



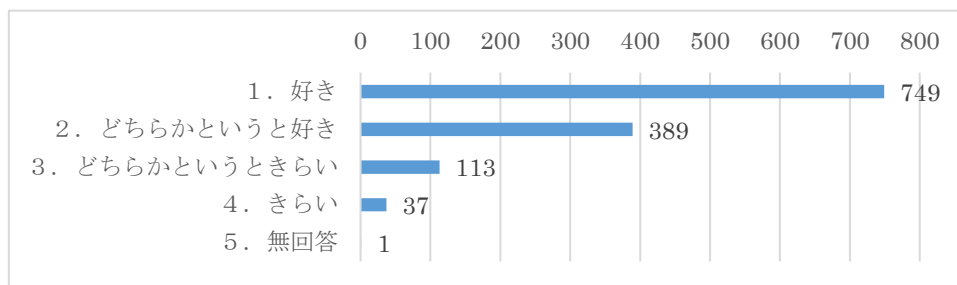
問7 子どもの読書の重要性についてどう思いますか。【回答対象:453人】



小学生（2年生、5年生） アンケート集計

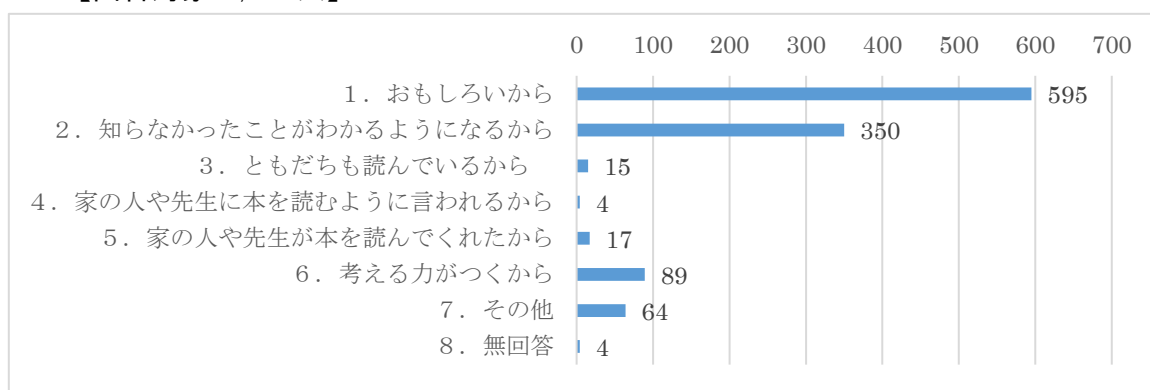
問1 あなたは本を読むのが好きですか。（絵本、歴史・科学などのマンガ・雑誌を含む）

【回答対象:1,289人】



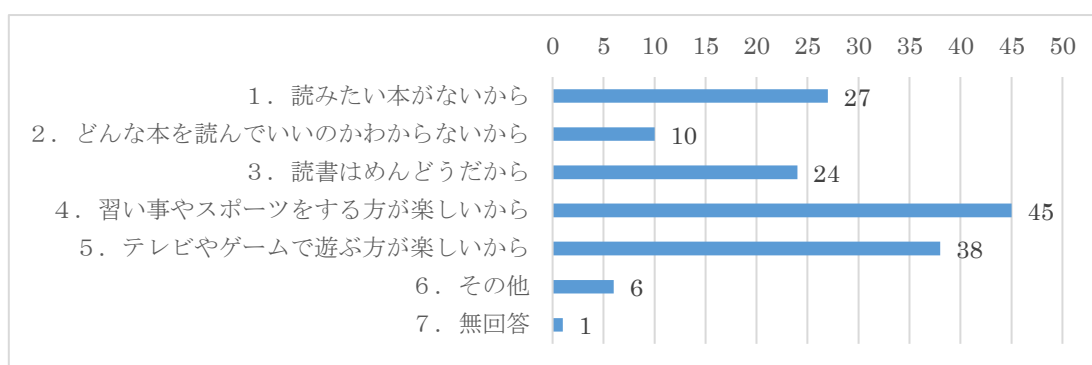
問1-2 「好き」「どちらかという好き」と答えた人にお聞きします。それはなぜですか。

【回答対象:1,138人】

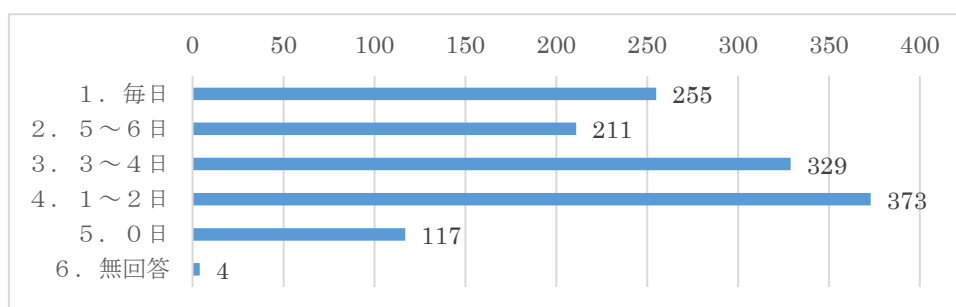


問1-3 「どちらかというときらい」「きらい」と答えた人にお聞きします。それはなぜですか。

【回答対象:151人】

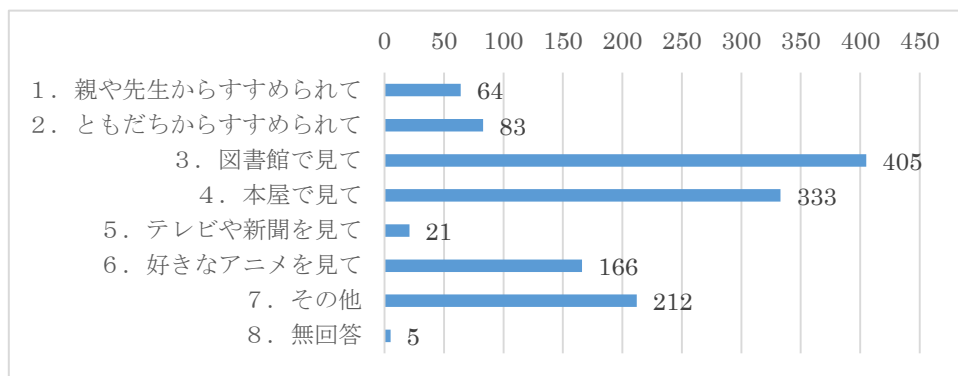


問2 家で本を読むのは1週間にどれくらいですか。【回答対象:1,289人】

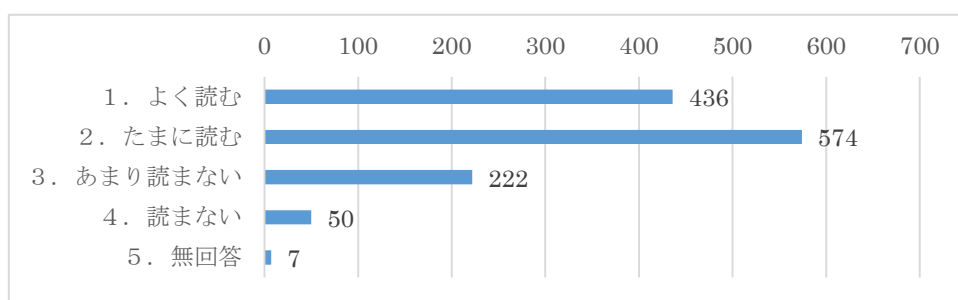


問3 読む本はどうやって決めますか。【回答対象:1,289人】

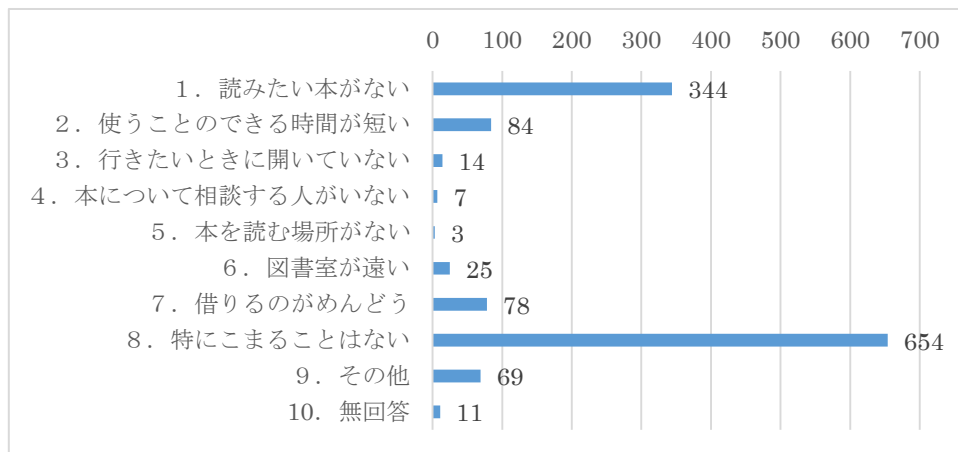
小学生（2年生、5年生） アンケート集計



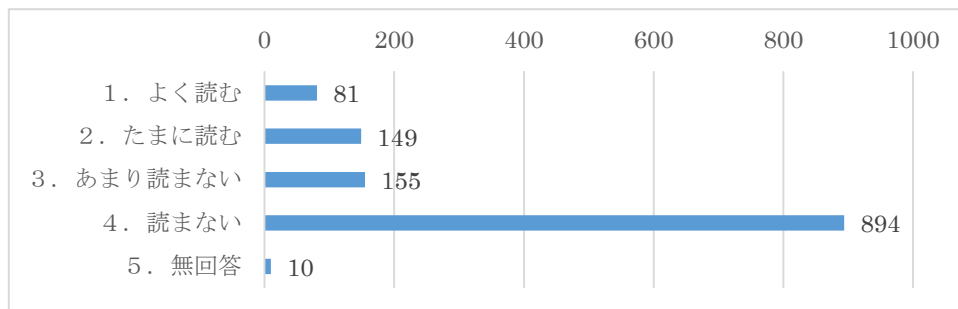
問4 あなたは学校の図書室の本を読みますか。【回答対象:1,289人】



問5 あなたは、学校の図書室を使う時に一番こまることは何ですか。【回答対象:1,289人】

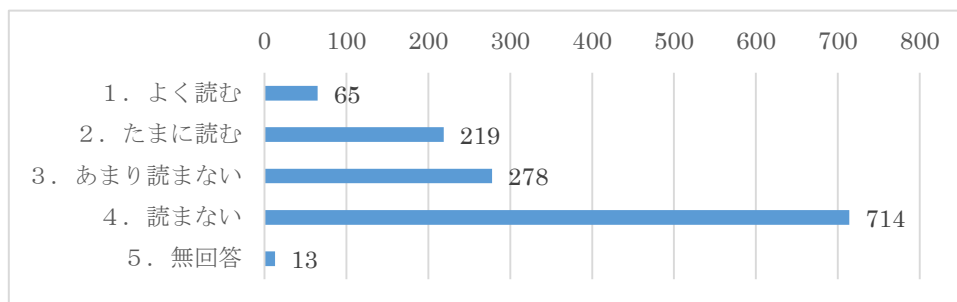


問6 あなたはパソコンやスマホやケータイで物語や小説などをを読みますか。【回答対象:1,289人】

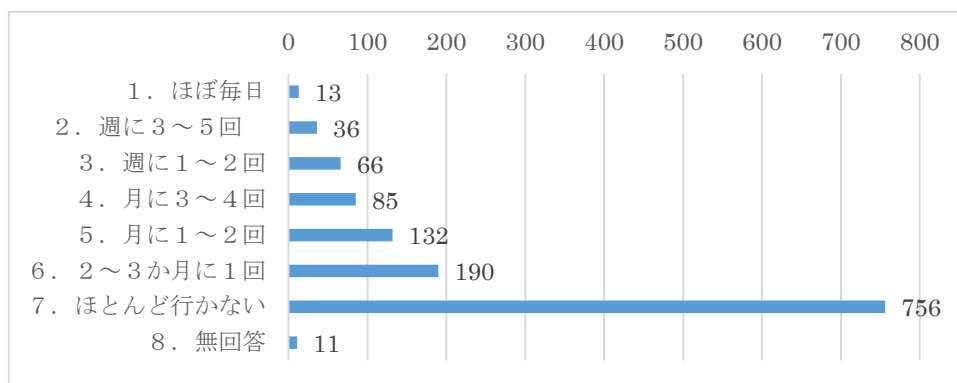


問7 あなたは新聞を読みますか。【回答対象:1,289人】

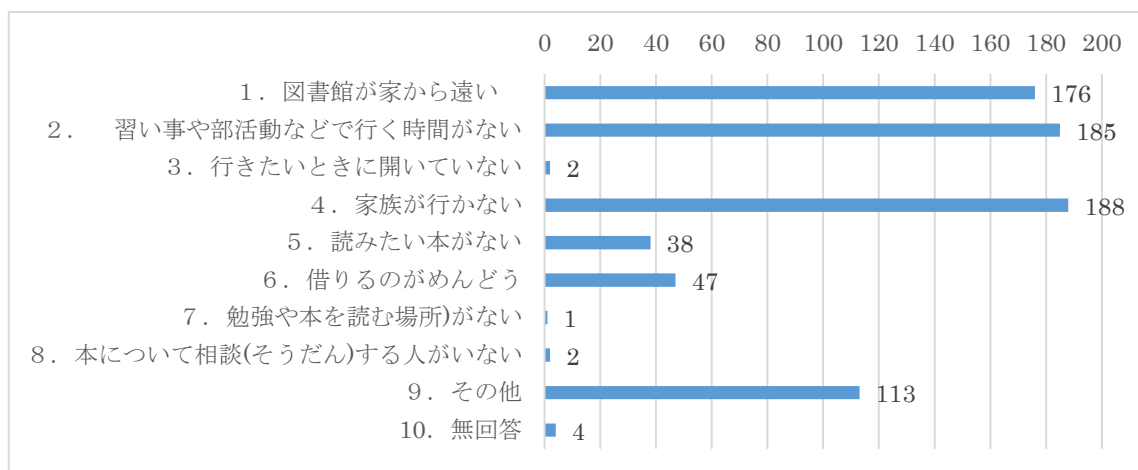
小学生（2年生、5年生） アンケート集計



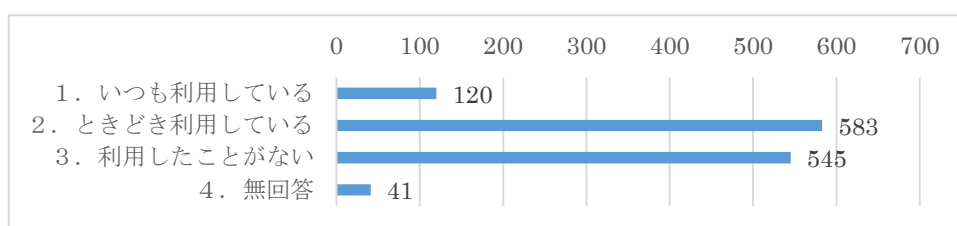
問8 あなたはどれくらい柏崎市立図書館(ソフィアセンター)に行きますか。【回答対象:1,289人】



問8-2 柏崎市立図書館(ソフィアセンター)にほとんど行かない理由は何ですか。【回答対象:756人】



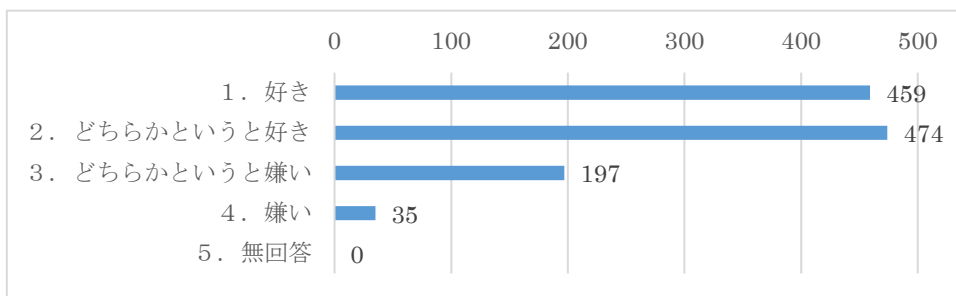
問9 あなたは図書館車が学校へ行って図書を貸し出す「移動図書館」を利用していますか。※図書館車が行かない学校もあります。【回答対象:1,289人】



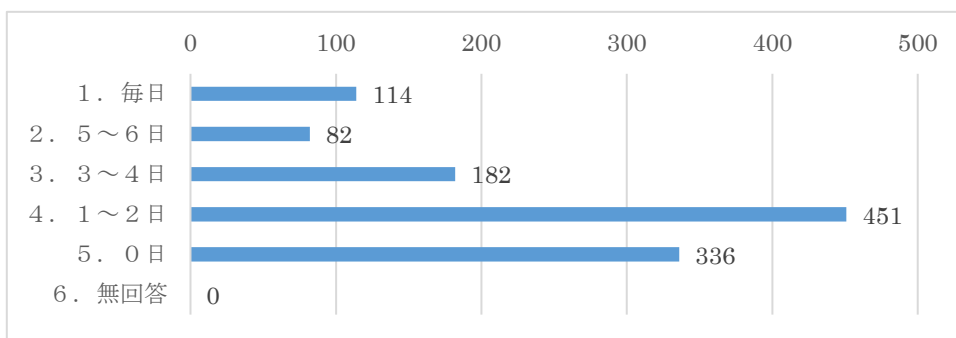
小学生 保護者アンケート集計

問1 あなたは本を読むのが好きですか。(絵本、歴史・科学などのマンガ・雑誌を含む)

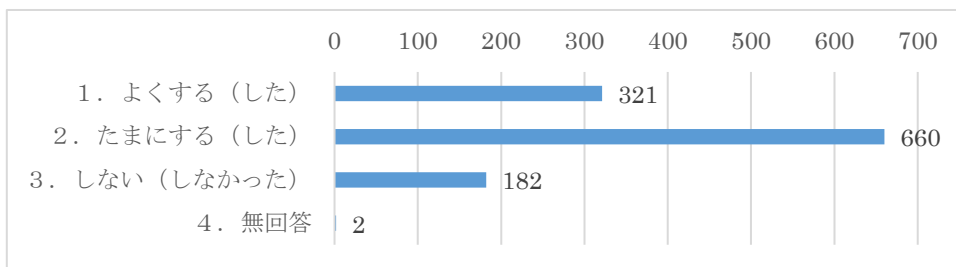
【回答対象:1,165 人】



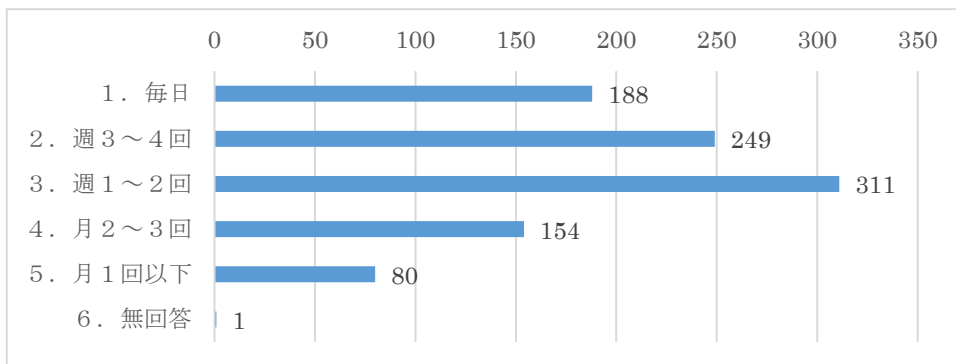
問2 あなたは1週間に何日くらい本を読みますか。【回答対象:1,165 人】



問3 お子さんに絵本や物語の読み聞かせをしていますか。またはしていましたか。【回答対象:1,165 人】

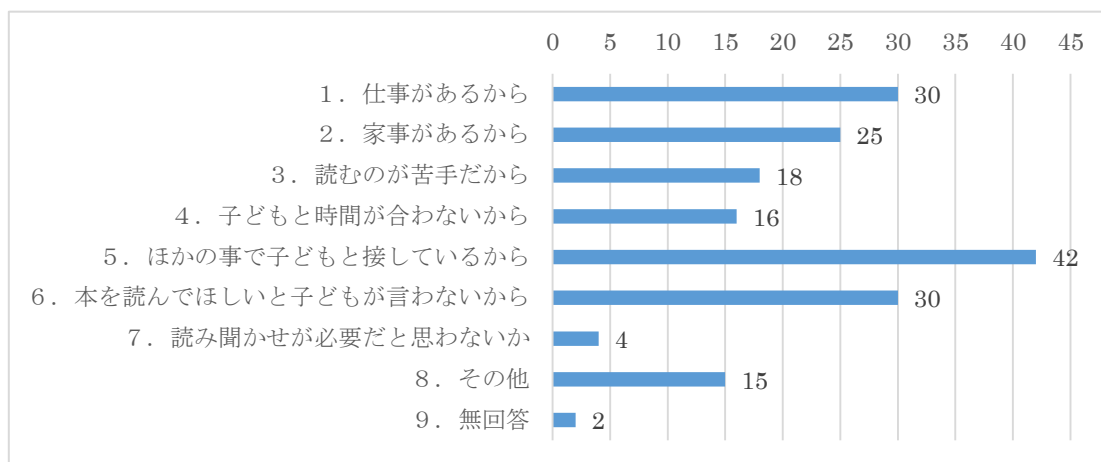


問3-2 問3で「よくする」「たまにする」(した)と答えた方にお聞きします。どのくらいの頻度で読み聞かせをしていますか。またはしていましたか。【回答対象:983 人】

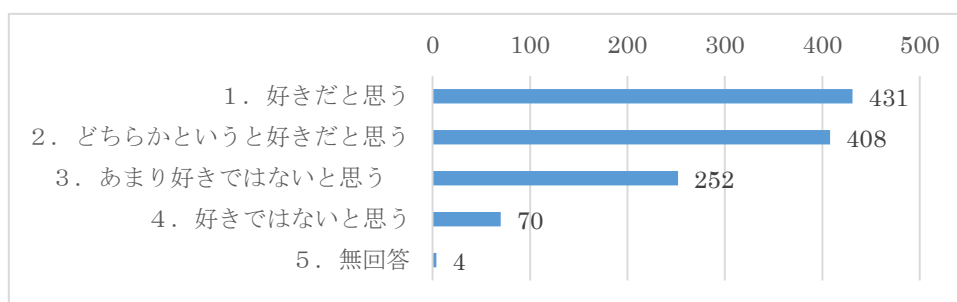


小学生 保護者アンケート集計

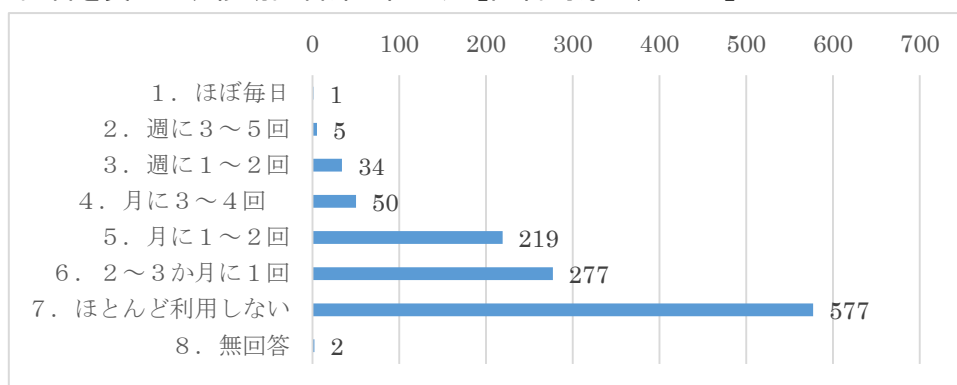
問3-3 問3で「しない」(しなかった)と答えた方にお聞きます。お子さんに読み聞かせをしない(しなかった)のはなぜですか。【回答対象:182人】



問4 あなたのお子さんは、本を読むことが好きだと思いますか。【回答対象:1,165人】

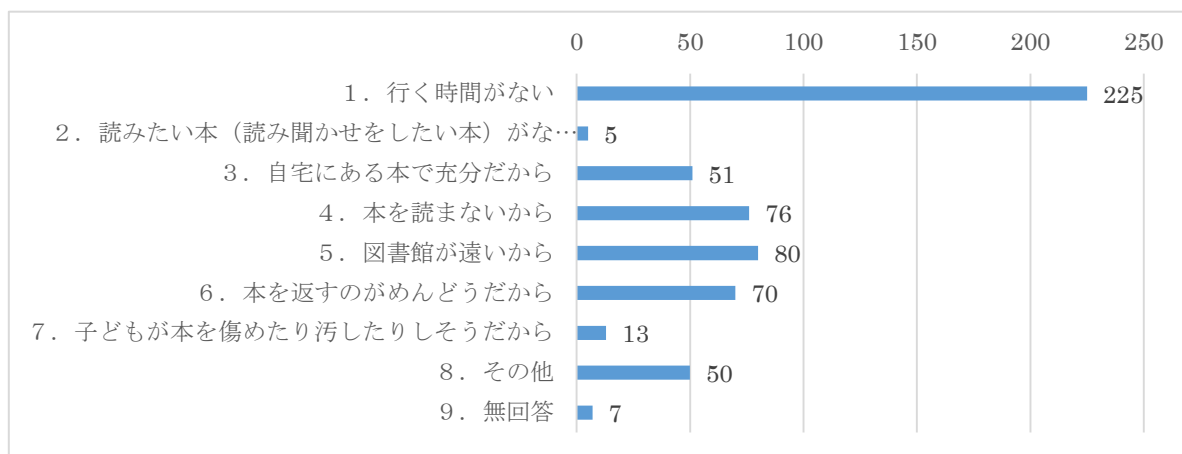


問5 あなたはどれくらい柏崎市立図書館(ソフィアセンター)を利用しますか。(図書館車が学校へ行って図書を貸し出す移動図書館も含む)【回答対象:1,165人】

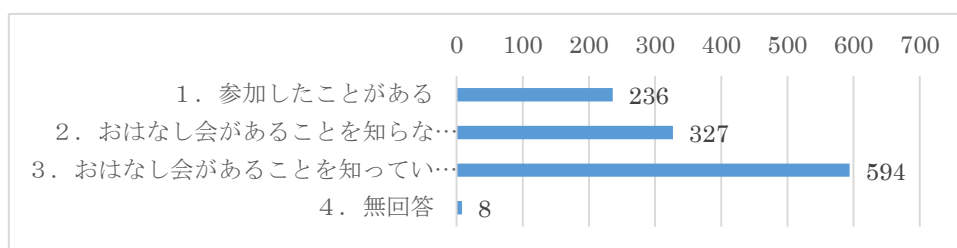


小学生 保護者アンケート集計

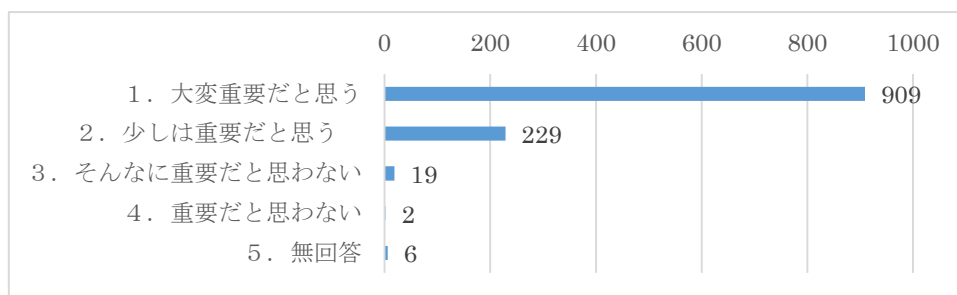
問5-2 問5で「ほとんど利用しない」と答えた方にお聞きします。柏崎市立図書館(ソフィアセンター)を利用しない理由は何ですか。【回答対象:577人】



問6 柏崎市立図書館(ソフィアセンター)、保育園・幼稚園、コミュニティセンターなどで行っているおはなし会(本の読み聞かせ)に参加したことはありますか。【回答対象:1,165人】



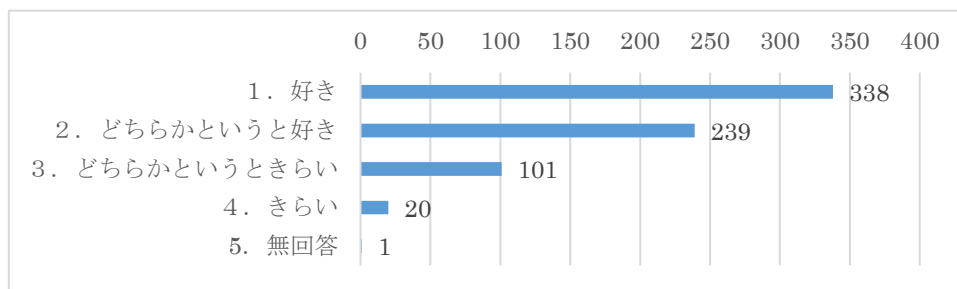
問7 子どもの読書の重要性についてどう思いますか。【回答対象:1,165人】



中学生（2年生）アンケート集計

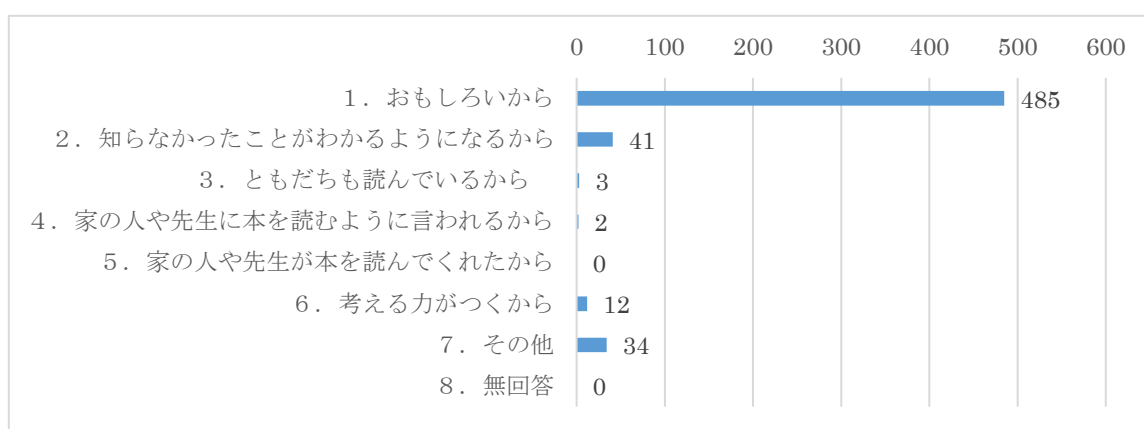
問1 あなたは本を読むのが好きですか。（絵本、歴史・科学などのマンガ・雑誌を含む）

【回答対象:699人】



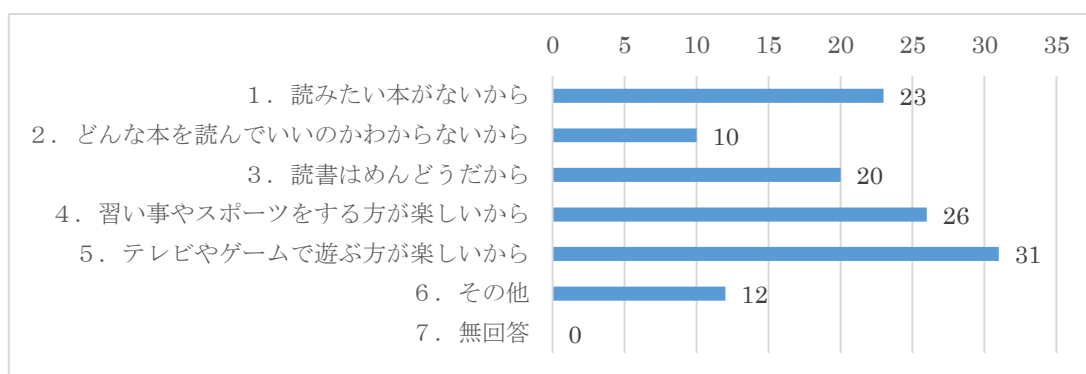
問1-2 「好き」「どちらかという好き」と答えた人にお聞きします。それはなぜですか。

【回答対象:577人】

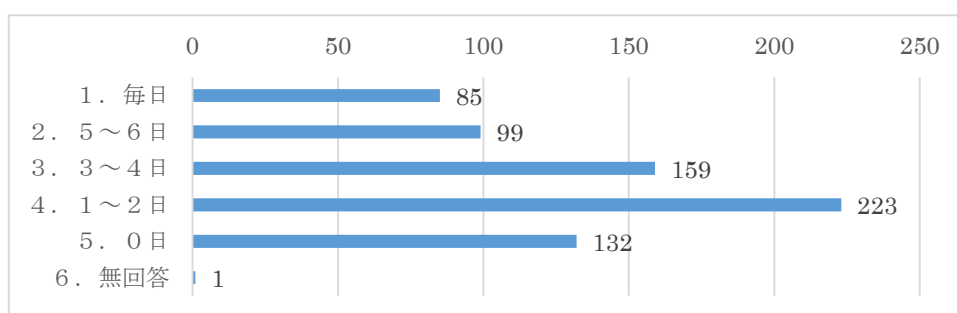


問1-3 「どちらかというときらい」「きらい」と答えた人にお聞きします。それはなぜですか。

【回答対象:122人】

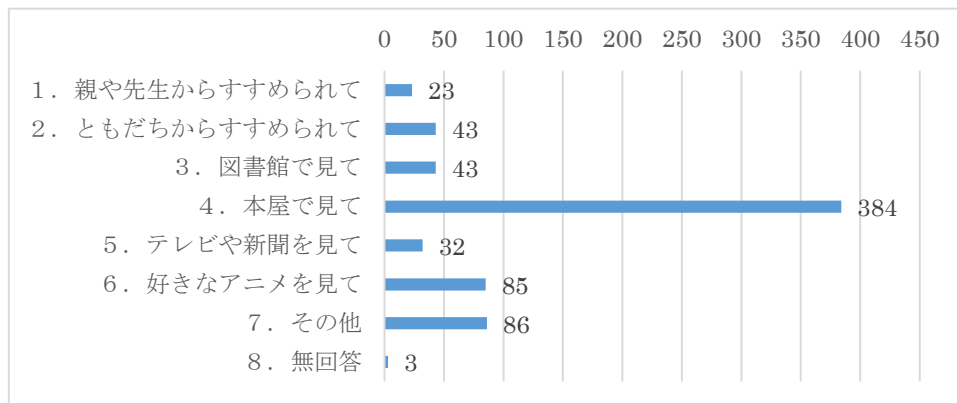


問2 家で本を読むのは1週間にどれくらいですか。【回答対象:699人】

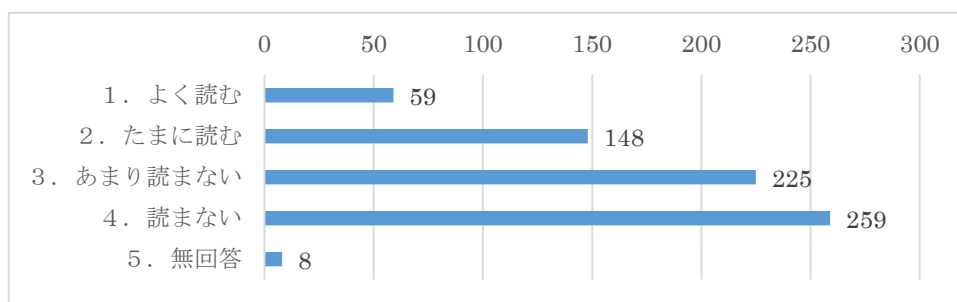


中学生（2年生）アンケート集計

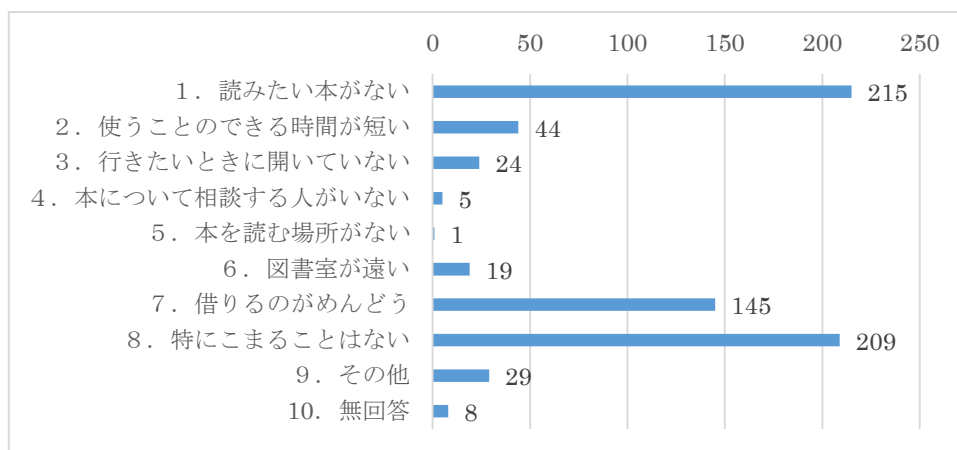
問3 読む本はどうやって決めますか。【回答対象:699人】



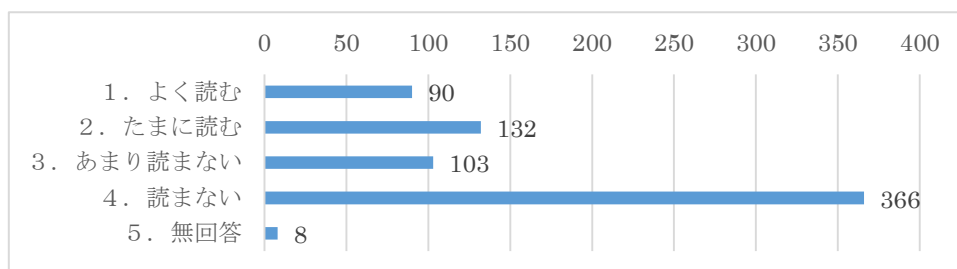
問4 あなたは学校の図書室の本を読みますか。【回答対象:699人】



問5 あなたは、学校の図書室を使う時に一番こまることは何ですか。【回答対象:699人】

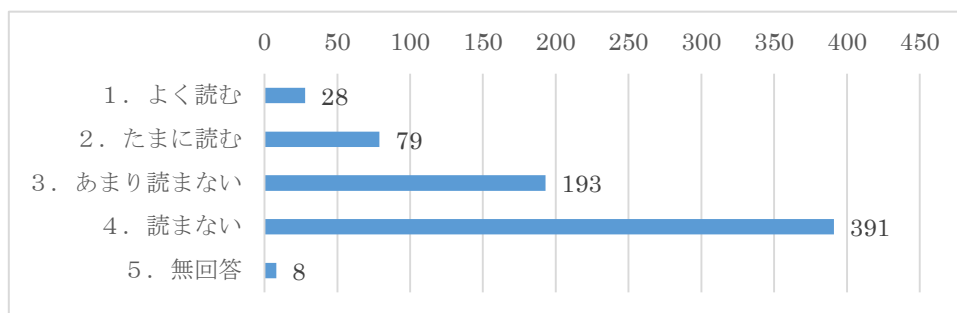


問6 あなたはパソコンやスマホやケータイで物語や小説などを読みますか。【回答対象:699人】

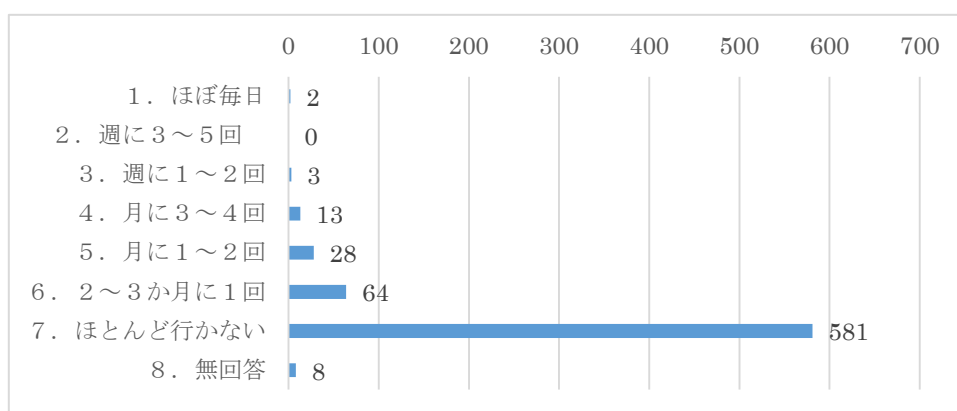


中学生（2年生）アンケート集計

問7 あなたは新聞を読みますか。【回答対象:699人】



問8 あなたはどれくらい柏崎市立図書館(ソフィアセンター)に行きますか。【回答対象:699人】



問8-2 柏崎市立図書館(ソフィアセンター)にほとんど行かない理由は何ですか。【回答対象:581人】

