

令和 3 (2021) 年度

柏崎市一般会計及び特別会計歳入歳出  
決算並びに基金運用状況審査意見書

柏 崎 市 監 査 委 員



監 第 1 2 号 の 2  
令和 4 年（2022 年）8 月 30 日

柏崎市長 櫻 井 雅 浩 様

柏崎市監査委員 土 田 茂 博

柏崎市監査委員 内 山 万寿男

柏崎市監査委員 若 井 恵 子

令和 3（2021）年度柏崎市各会計決算審査の結果について

地方自治法第 233 条第 2 項の規定により審査に付された令和 3（2021）年度柏崎市一般会計・特別会計歳入歳出決算及び証書類その他政令に定める書類、並びに同法第 241 条第 5 項の規定により審査に付された令和 3（2021）年度土地開発基金及び一般旅券収入証紙購買基金の運用状況を審査したので、その結果について次のとおり提出します。



目 次

ページ

第 1	審査の対象	1
第 2	審査の期間	1
第 3	審査の方法	1
第 4	審査の結果	1
1	決算の概要	2
2	総括	4
(1)	決算規模	4
(2)	決算収支の状況	6
(3)	予算執行の状況	7
(4)	財政分析	8
3	一般会計	1 2
(1)	決算の概況	1 2
(2)	歳入	1 3
(3)	歳出	3 8
4	特別会計	6 1
(1)	国民健康保険事業特別会計（事業勘定）	6 1
(2)	国民健康保険事業特別会計（直営診療施設勘定）	6 9
(3)	後期高齢者医療特別会計	7 3
(4)	介護保険特別会計	7 8
(5)	土地取得事業特別会計	8 5
(6)	墓園事業特別会計	8 7
5	財産	9 0
(1)	公有財産	9 0
(2)	物品	9 1
(3)	債権	9 1
(4)	基金	9 2
6	基金の運用状況	9 3
(1)	土地開発基金	9 3
(2)	一般旅券収入証紙購買基金	9 3
7	審査意見	9 4

附 決算審査資料

ページ

第1表	歳入歳出決算総括表	97
第2表 (1)	各会計款別歳入一覧表 (一般会計)	99
第2表 (2)	各会計款別歳入一覧表 (特別会計)	101
第3表	市税収入状況表	105
第4表 (1)	各会計款別歳入年度比較表 (一般会計)	107
第4表 (2)	各会計款別歳入年度比較表 (特別会計)	109
第5表 (1)	各会計款別歳出一覧表 (一般会計)	113
第5表 (2)	各会計款別歳出一覧表 (特別会計)	115
第6表 (1)	各会計款別歳出年度比較表 (一般会計)	119
第6表 (2)	各会計款別歳出年度比較表 (特別会計)	121
第7表	一般会計歳出節別集計表	123
第8表	市債現在高等の状況表	129

- (注)
- 1 文中に用いた金額は、原則として万円単位とし、単位未満は切り捨てた。
  - 2 比率(%)は、小数点第2位を四捨五入した。よって、構成比率(%)は、積上げと計が一致しない場合がある。
  - 3 「0.0」は、該当数値はあるが表示単位未満のものである。
  - 4 「-」は、比較不能のものである。
  - 5 「皆増」は、全額増加したもの、「皆減」は、全額減少したものである。
  - 6 文中の総計決算額とは、各会計の収入済額及び支出済額であり、純計決算額とは、総計決算額から各会計相互間の繰入れ・繰出しによる重複額を控除したものである。
  - 7 財政指標等に用いた令和3(2021)年度の数値は、総務省へ報告している速報値であるため、確定値とは異なる場合がある。

令和3（2021）年度柏崎市一般会計及び特別会計  
歳入歳出決算並びに基金運用状況審査意見

第1 審査の対象

令和3（2021）年度柏崎市一般会計歳入歳出決算	
同	国民健康保険事業特別会計 （事業勘定、直営診療施設勘定）歳入歳出決算
同	後期高齢者医療特別会計歳入歳出決算
同	介護保険特別会計歳入歳出決算
同	土地取得事業特別会計歳入歳出決算
同	墓園事業特別会計歳入歳出決算
同	土地開発基金の運用状況
同	一般旅券収入証紙購買基金の運用状況

第2 審査の期間

令和4（2022）年7月12日から同年8月30日まで

第3 審査の方法

審査に付された各会計歳入歳出決算書、同事項別明細書、実質収支に関する調書及び財産に関する調書について、関係法令に準拠して作成されているかどうかを確かめ、決算計数の正確性、予算執行の適正性、内容の妥当性を検証した。

また、土地開発基金及び一般旅券収入証紙購買基金の運用状況について、その妥当性を検証するため、関係諸帳簿その他証拠書類と照合し、必要に応じ関係職員から聴取の上、審査した。

第4 審査の結果

審査に付された各会計歳入歳出決算書、同事項別明細書、実質収支に関する調書及び財産に関する調書は、いずれも関係法令に準拠して作成されており、決算計数は正確であり、予算の執行はおおむね適正なものと認めた。

また、土地開発基金及び一般旅券収入証紙購買基金の運用状況を示す書類の計数は正確であり、運用状況は妥当であると認めた。

審査の概要及び意見は、次に述べるとおりである。

## 1 決算の概要

令和3（2021）年度は、最優先課題として新型コロナウイルス感染症対策に取り組むとともに、最終年となる「柏崎市第五次総合計画・前期基本計画」及び、2年目となる「柏崎市第2期まち・ひと・しごと創生総合戦略」を力強く推進し、第五次総合計画の後期基本計画を先導する事業にも取り組んだ年であった。

特に、新型コロナウイルス感染症の影響に伴う対応、次世代エネルギーの活用による温暖化対策の推進、エネルギー・環境産業の創設とともに、「柏崎市第五次総合計画・前期基本計画」における最重要課題「人口減少と少子高齢化の同時進行への対応」として、子育て支援、人材育成・確保対策及び産業振興について重点的に推進した。

その主なものは、次のとおりであった。

### 【新型コロナウイルス感染症対策に関する主な事業】

- 新型コロナウイルス感染症生活支援事業
- 事業構造強化促進事業

### 【次世代エネルギーの活用による温暖化対策の推進、エネルギー・環境産業の創設に関する主な事業】

- 地域エネルギー会社連携事業
- 環境・エネルギー産業拠点化推進基金積立金

### 【子育て支援に関する主な事業】

- 子育て応援券事業
- 私立保育園建設費補助金
- 小規模保育事業運営経費

### 【人材育成・確保に関する主な事業】

- 地域おこし協力隊定住定着支援事業
- 障害福祉及び介護従事者人材確保・育成支援事業
- 指導補助事業（小中学校）
- 特別支援学級介助事業

### 【産業振興に関する主な事業】

- 園芸生産拡大支援事業
- 柏崎産米ブランド化推進事業
- 森林経営管理事業
- 新たな海の柏崎モデル事業

このほか、前年度に引き続いて、新型コロナウイルス感染症対策や臨時給付金給付事業など、国の補正予算に対応した大きな追加補正予算措置を伴う事業を実施した。

なお、当初予算に計上した財政調整基金31億5千万円の取崩しは、前年度繰越金や各種交付金などが見込みより増加し、地方交付税が追加交付となったことから、20億4,930万円となり、加えて、財政調整基金へ13億7,697万円の積立てを行った。

一般会計と特別会計の決算状況は、次のとおりである。

#### (1) 一般会計の決算状況

当初予算においては、475億円（新庁舎関連事業を計上した前年度対比6.5%減）の予算が編成され、増額補正及び前年度繰越額が加算されて、予算現額は580億5,464万円（同9.4%減）となっている。



歳入では、収入済額が前年度に比べ69億7,670万円(11.5%)少ない538億6,717万円となっている。

その主な増減状況の上位各款は、次のとおりである。

- ① 国庫支出金(特別定額給付金給付事業)の減少
- ② 地方交付税(臨時経済対策費、臨時財政対策債償還基金費)の増加
- ③ 繰入金(地域振興基金繰入金、庁舎整備基金繰入金)の減少
- ④ 市債(合併特例債)の減少
- ⑤ 市税(個人市民税、固定資産税)の減少
- ⑥ 県支出金(新型コロナウイルス感染症拡大防止協力金支給事業)の増加

なお、収入済額全体の27.5%を占める市税は、使用済核燃料税の増加があったものの、個人市民税及び固定資産税などが新型コロナウイルス感染症の影響等に伴って減少したことから、前年度に比べ4億411万円(2.7%)少ない148億3,741万円となっている。

歳出では、支出済額が前年度に比べ78億2,002万円(13.3%)少ない508億5,701万円となっている。

その主な増減状況の上位各款は、次のとおりである。

- ① 総務費(特別定額給付金給付事業、新庁舎整備事業)の減少
- ② 民生費(子育て世代・住民税非課税世帯等に対する臨時給付金給付事業)の増加
- ③ 衛生費(新型コロナウイルス感染症対策事業)の増加
- ④ 公債費(市債の元利償還金)の減少
- ⑤ 諸支出金(旧鯨波公園用地の買戻し)の増加
- ⑥ 消防費(放射線防護施設整備事業)の減少

この結果、歳入歳出差引額は、前年度に比べ8億4,331万円多い30億1,016万円で、翌年度へ繰り越すべき財源2億6,660万円を差し引いた実質収支額は、前年度に比べ7億4,075万円多い27億4,356万円となっている。

また、当年度実質収支額から前年度実質収支額20億280万円を差し引いた単年度収支額は、7億4,075万円となっている。

## (2) 特別会計の決算状況

特別会計全体では、192億9,965万円(前年度対比2.7%減)の当初予算が編成され、増額補正により、予算現額は195億2,660万円(同2.1%減)となっている。

全体の収入済額は、土地取得事業特別会計の基金借入金等が減少したものの、国民健康保険事業特別会計事業勘定の県支出金の普通交付金が増加したことなどにより、前年度に比べ2億366万円(1.1%)多い195億9,158万円となっている。

全体の支出済額は、土地取得事業特別会計の公共用地取得費や国民健康保険事業特別会計事業勘定の国民健康保険事業費納付金などが減少したものの、国民健康保険事業特別会計事業勘定の保険給付費が増加したことなどにより、前年度に比べ4,241万円(0.2%)多い192億1,192万円となっている。

この結果、歳入歳出差引額は、前年度に比べ1億6,125万円多い3億7,966万円で、実質収支額も同額となっており、前年度実質収支額2億1,841万円を差し引いた単年度収支額は1億6,125万円となっている。

2 総括

(1) 決算規模

当年度における決算額は、次のとおりである。

(単位：円)

区 分		一 般 会 計	特 別 会 計	合 計
歳 入	総 計 決 算 額	53,867,174,295	19,591,589,257	73,458,763,552
	重 複 控 除 額 ※	0	2,626,637,401	2,626,637,401
	純 計 決 算 額	53,867,174,295	16,964,951,856	70,832,126,151
歳 出	総 計 決 算 額	50,857,010,178	19,211,920,643	70,068,930,821
	重 複 控 除 額 ※	2,448,990,401	177,647,000	2,626,637,401
	純 計 決 算 額	48,408,019,777	19,034,273,643	67,442,293,420
歳 入 出 差 引 額	総 計 決 算 額	3,010,164,117	379,668,614	3,389,832,731
	純 計 決 算 額	5,459,154,518	△2,069,321,787	3,389,832,731

一般会計、特別会計の総計決算額の合計は、歳入734億5,876万円、歳出700億6,893万円で、歳入歳出差引額は33億8,983万円となっている。

また、各会計相互間の繰入・繰出額26億2,663万円を控除した純計決算額の合計は、歳入708億3,212万円、歳出674億4,229万円となっている。

※ 各会計相互間の繰入・繰出額

(単位：円)

区 分		繰 入	繰 出
一 般 会 計		0	2,448,990,401
特 別 会 計	国民健康保険事業	事 業 勘 定	826,254,803
		直 営 診 療 施 設 勘 定	177,647,000
		計	1,003,901,803
	後 期 高 齢 者 医 療	229,724,744	0
	介 護 保 険	1,393,010,854	0
計		2,626,637,401	177,647,000
合 計		2,626,637,401	2,626,637,401

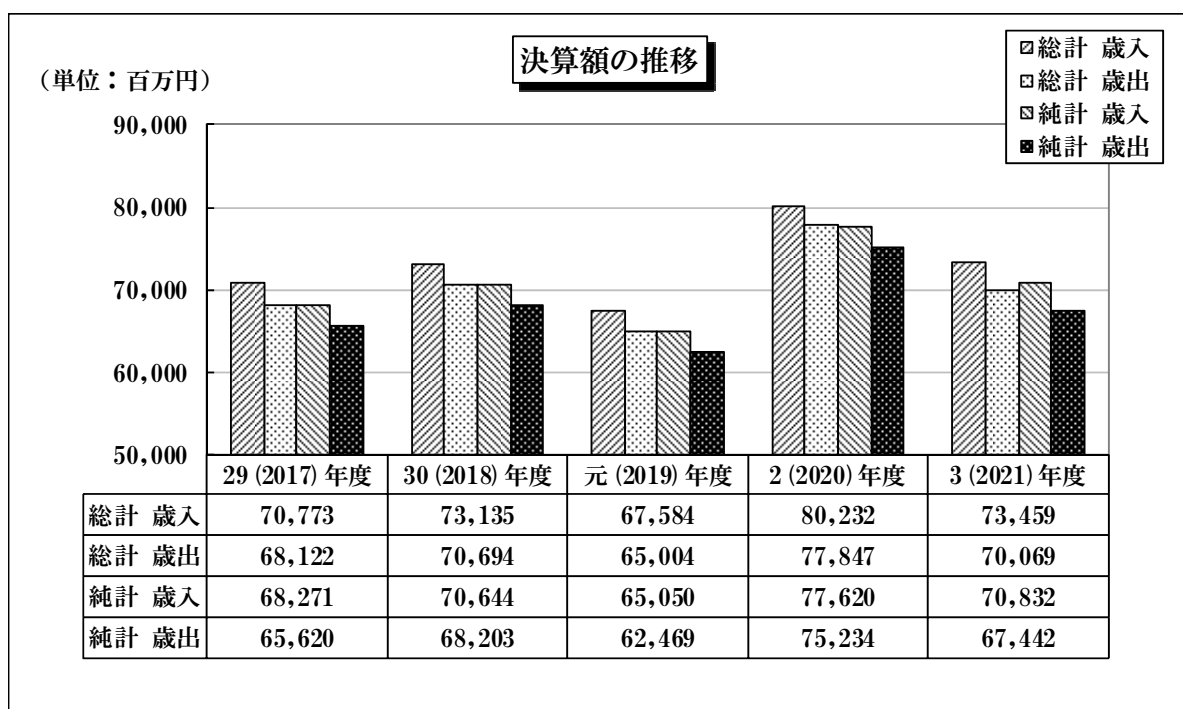
○ 決算額の年度比較

(単位：円・%)

区 分		3 (2021) 年度	2 (2020) 年度	増 減 額	増 減 率
総計	歳 入	73,458,763,552	80,231,798,875	△6,773,035,323	△8.4
	歳 出	70,068,930,821	77,846,541,344	△7,777,610,523	△10.0
純計	歳 入	70,832,126,151	77,619,661,822	△6,787,535,671	△8.7
	歳 出	67,442,293,420	75,234,404,291	△7,792,110,871	△10.4
歳入歳出差引額		3,389,832,731	2,385,257,531	1,004,575,200	42.1

総計決算額を前年度と比較すると、歳入67億7,303万円(8.4%)、歳出77億7,761万円(10.0%)の各減となっている。

純計決算額を前年度と比較すると、歳入67億8,753万円(8.7%)、歳出77億9,211万円(10.4%)の各減となっている。



## (2) 決算収支の状況

当年度における決算収支（総計決算額）の状況は、次のとおりである。

（単位：円・％）

区 分		3(2021)年度	2(2020)年度	増 減 額	増 減 率	
一 般 会 計	歳 入 総 額	53,867,174,295	60,843,877,525	△6,976,703,230	△11.5	
	歳 出 総 額	50,857,010,178	58,677,032,397	△7,820,022,219	△13.3	
	歳入歳出差引額	3,010,164,117	2,166,845,128	843,318,989	38.9	
	べ 線 翌 年 財 源 す へ の 越 え	継続費通次繰越額	11,382,700	267,000	11,115,700	4,163.2
		繰越明許費繰越額	255,219,900	163,775,000	91,444,900	55.8
		事故繰越し繰越額	0	0	0	—
		計	266,602,600	164,042,000	102,560,600	62.5
	実 質 収 支 額	2,743,561,517	2,002,803,128	740,758,389	37.0	
	前年度実質収支額	2,002,803,128	1,850,849,287	151,953,841	8.2	
	単 年 度 収 支 額	740,758,389	151,953,841	588,804,548	387.5	
特 別 会 計	歳 入 総 額	19,591,589,257	19,387,921,350	203,667,907	1.1	
	歳 出 総 額	19,211,920,643	19,169,508,947	42,411,696	0.2	
	歳入歳出差引額	379,668,614	218,412,403	161,256,211	73.8	
	べ 線 翌 年 財 源 す へ の 越 え	継続費通次繰越額	0	0	0	—
		繰越明許費繰越額	0	0	0	—
		事故繰越し繰越額	0	0	0	—
		計	0	0	0	—
	実 質 収 支 額	379,668,614	218,412,403	161,256,211	73.8	
	前年度実質収支額	218,412,403	421,466,113	△203,053,710	△48.2	
	単 年 度 収 支 額	161,256,211	△203,053,710	364,309,921	179.4	
合 計	歳 入 総 額	73,458,763,552	80,231,798,875	△6,773,035,323	△8.4	
	歳 出 総 額	70,068,930,821	77,846,541,344	△7,777,610,523	△10.0	
	歳入歳出差引額	3,389,832,731	2,385,257,531	1,004,575,200	42.1	
	べ 線 翌 年 財 源 す へ の 越 え	継続費通次繰越額	11,382,700	267,000	11,115,700	4,163.2
		繰越明許費繰越額	255,219,900	163,775,000	91,444,900	55.8
		事故繰越し繰越額	0	0	0	—
		計	266,602,600	164,042,000	102,560,600	62.5
	実 質 収 支 額	3,123,230,131	2,221,215,531	902,014,600	40.6	
	前年度実質収支額	2,221,215,531	2,272,315,400	△51,099,869	△2.2	
	単 年 度 収 支 額	902,014,600	△51,099,869	953,114,469	1,865.2	

総計決算額における歳入歳出差引額（形式収支）は33億8,983万円で、翌年度へ繰り越すべき財源2億6,660万円を控除した実質収支額は31億2,323万円となっている。

また、当年度実質収支額から前年度実質収支額を差し引いた単年度収支額は9億201万円で、前年度の△5,109万円に比べ9億5,311万円（1,865.2%）の増となっている。

(3) 予算執行の状況

各会計の予算執行の状況は、次のとおりである。

(単位：円・%)

会計名	区分	予算現額 A	歳 入				歳 出		歳入歳出差引額 C-D
			調定額 B	収入済額 C	C/A	C/B	支出済額 D	D/A	
一	般 会 計	58,054,646,840	54,578,537,504	53,867,174,295	92.8	98.7	50,857,010,178	87.6	3,010,164,117
特 別 会 計	国保事業勘定	8,623,300,000	9,167,538,053	8,719,260,409	101.1	95.1	8,552,574,746	99.2	166,685,663
	国保直診勘定	350,697,000	317,794,832	317,794,832	90.6	100.0	317,793,384	90.6	1,448
	後期高齢者医療	1,013,159,000	1,014,868,115	1,010,016,735	99.7	99.5	1,008,306,535	99.5	1,710,200
	介護保険	9,410,290,000	9,455,762,536	9,435,954,917	100.3	99.8	9,225,618,504	98.0	210,336,413
	土地取得事業	118,890,000	97,954,190	97,954,190	82.4	100.0	97,954,190	82.4	0
	墓園事業	10,268,000	10,618,874	10,608,174	103.3	99.9	9,673,284	94.2	934,890
	計	19,526,604,000	20,064,536,600	19,591,589,257	100.3	97.6	19,211,920,643	98.4	379,668,614
3	(2021) 年度 合計	77,581,250,840	74,643,074,104	73,458,763,552	94.7	98.4	70,068,930,821	90.3	3,389,832,731
2	(2022) 年度 合計	84,040,808,219	81,543,774,845	80,231,798,875	95.5	98.4	77,846,541,344	92.6	2,385,257,531
増	減	△6,459,557,379	△6,900,700,741	△6,773,035,323	△0.8	0.0	△7,777,610,523	△2.3	1,004,575,200
増	減	率	△7.7	△8.5	△8.4		△10.0		42.1

総計予算現額は775億8,125万円で、前年度に比べ64億5,955万円（7.7%）の減となっている。

歳入の予算現額に対する執行率は94.7%で、前年度を0.8ポイント下回っている。

また、調定額に対する収納率は98.4%で、前年度と同じとなっている。

歳出の予算現額に対する執行率は90.3%で、国の前倒し補正予算に伴う翌年度繰越額の増加等により、前年度を2.3ポイント下回っている。

(4) 財政分析

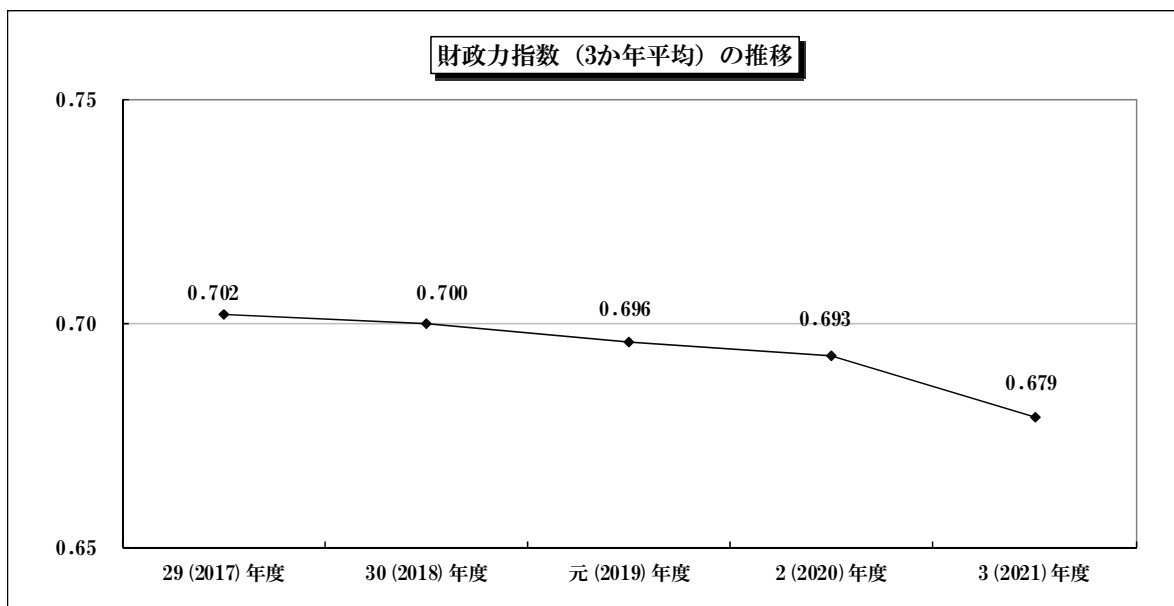
地方財政状況調査における普通会計での主な財政分析指数は、次のとおりである。  
当市の普通会計は、一般会計、土地取得事業特別会計及び墓園事業特別会計である。

ア 財政力指数（3か年平均）

区 分	3(2021)年度	2(2020)年度	増 減
財政力指数(3か年平均)	0.679	0.693	△0.014

財政力指数は、財政力を判断するために用いられ、この指数が1に近いほど財政力が強く、1を超えるほど財源に余裕があるものとされている。

当年度は0.679で、前年度を0.014ポイント下回っている。



○ 財政力指数（単年度）

（単位：千円・％）

区 分	3(2021)年度	2(2020)年度	増 減	増 減 率
分子 基準財政収入額	12,697,928	13,235,192	△537,264	△4.1
分母 基準財政需要額	19,608,845	19,086,247	522,598	2.7
財政力指数(単年度)	0.648	0.693	△0.045	

当年度の単年度値は、前年度を0.045ポイント下回る0.648となっている。

これは、分母である基準財政需要額が、臨時経済対策費及び臨時財政対策債償還基金費の新設などにより増加したことで、分子である基準財政収入額の市税が、新型コロナウイルス感染症の影響などにより減少したためである。

○ 財政力指数（単年度）の推移

区 分	29(2017)年度	30(2018)年度	元(2019)年度	2(2020)年度	3(2021)年度
財政力指数(単年度)	0.700	0.690	0.697	0.693	0.648

## イ 経常収支比率

(単位：千円・%)

区 分		3(2021)年度	2(2020)年度	増 減	増 減 率
分子	経常経費充当一般財源①	23,382,553	22,810,012	572,541	2.5
分 母	経 常 一 般 財 源 ②	24,035,297	23,097,417	937,880	4.1
	臨 時 財 政 対 策 債 ③	1,833,388	1,309,188	524,200	40.0
	②+③=④	25,868,685	24,406,605	1,462,080	6.0
経常収支比率	①÷④	90.4	93.5	△3.1	
	(①÷②)	(97.3)	(98.8)	(△1.5)	

(注) 括弧内の数値は、臨時財政対策債を経常一般財源から除いたものである。

経常収支比率は、財政構造の良否を判断する指標に用いられるもので、この比率は通常70～80%程度が妥当とされており、この比率が低いほど弾力的な財政構造であるとされている。

当年度は90.4%で、前年度を3.1ポイント下回り、大きく改善されている。

これは、分子である経常経費充当一般財源の下水道事業会計繰出金などの補助費等の増加があったものの、分母である経常一般財源の普通地方交付税及び臨時財政対策債が大幅に増加したためである。

## ウ 経常一般財源比率

(単位：千円・%)

区 分		3(2021)年度	2(2020)年度	増 減	増 減 率
分子	経 常 一 般 財 源	24,035,297	23,097,417	937,880	4.1
分 母	標 準 財 政 規 模	24,903,249	24,156,906	746,343	3.1
経常一般財源比率		96.5	95.6	0.9	

経常一般財源比率は、歳入構造の安全性と弾力性を判断する指標に用いられるもので、この比率が100%を超える度合いが高いほど経常一般財源に余裕があるとされている。

当年度は96.5%で、前年度を0.9ポイント上回り、改善されている

これは、地方消費税交付金などの交付金で、分子である経常一般財源に計上された決算額よりも、分母である標準財政規模に計上された算定額が小さかったことと、分子分母ともに計上されている普通地方交付税及び臨時財政対策債が大幅に増加したためである。

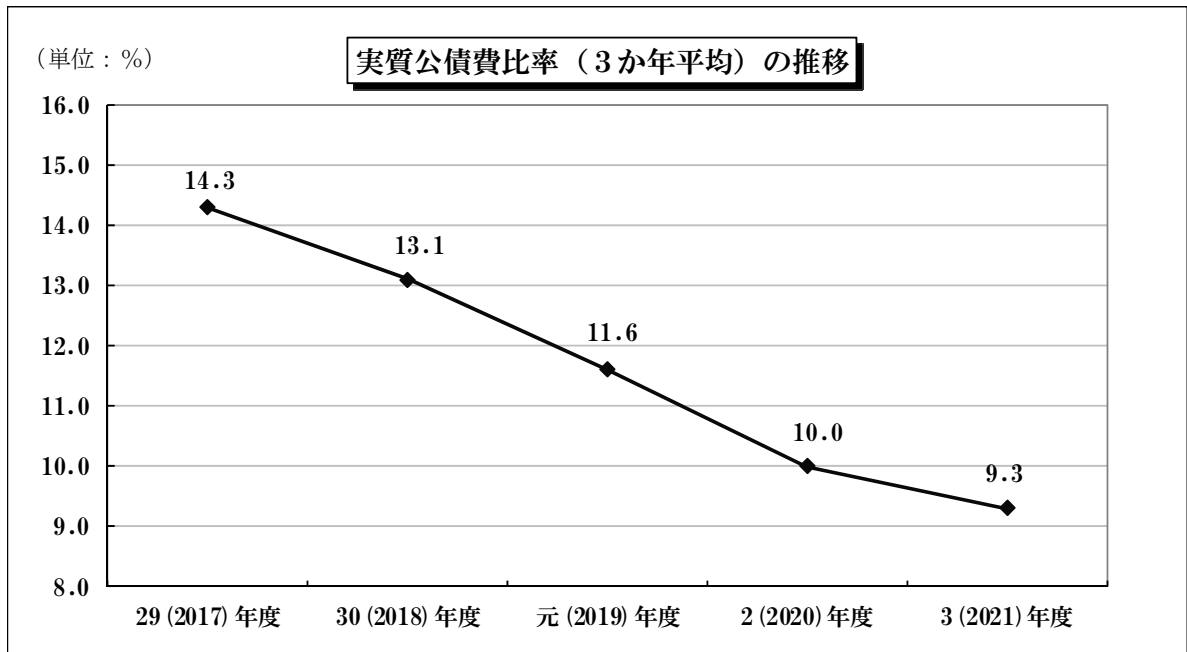
エ 実質公債費比率（3か年平均）

（単位：％）

区 分	3(2021)年度	2(2020)年度	増 減
実質公債費比率 (3か年平均)	9.3	10.0	△0.7

実質公債費比率は、公債費（地方債の元利償還金や公営企業債に対する繰出金など公債費に準ずるものを含めた実質的な公債費相当額）による財政負担の程度を示す指標で、18％以上の場合、地方債の発行に許可が必要となり、25％以上の場合、一般事業等の起債が制限される。

当年度数値は9.3％で、前年度から0.7ポイント改善されている。





## ○ 実質公債費比率（単年度）

（単位：千円・％）

区 分		3(2021)年度	2(2020)年度	増 減	増 減 率
分子	地方債の元利償還金①	4,616,726	4,532,451	84,275	1.9
	準元利償還金②	1,816,868	1,946,838	△129,970	△6.7
	特定財源③	347,201	334,712	12,489	3.7
	元利償還金等に係る 基準財政需要額算入額④	4,219,423	4,285,854	△66,431	△1.6
	(①+②) - (③+④)	1,866,970	1,858,723	8,247	0.4
分母	元利償還金等に係る 基準財政需要額算入額④	4,219,423	4,285,854	△66,431	△1.6
	標準財政規模⑤	24,903,249	24,156,906	746,343	3.1
	⑤-④	20,683,826	19,871,052	812,774	4.1
実質公債費比率 (単年度)		9.0	9.4	△0.4	

当年度の単年度値は、前年度を0.4ポイント下回る9.0％となっている。

これは、分子である地方債元利償還金等のうち、準元利償還金の上下水道事業会計への地方債償還に係る繰出金等が減少したことと、分母である標準財政規模の普通地方交付税及び臨時財政対策債が大幅に増加したためである。

## ○ 実質公債費比率（単年度）の推移

（単位：％）

区 分	29(2017)年度	30(2018)年度	元(2019)年度	2(2020)年度	3(2021)年度
実質公債費比率（単年度）	14.1	11.0	9.8	9.4	9.0

3 一般会計

(1) 決算の概況

(単位：円・%)

区 分	3(2021)年度	2(2020)年度	増 減 額	増 減 率	
予 算 現 額	58,054,646,840	64,097,260,219	△6,042,613,379	△9.4	
歳 入	53,867,174,295	60,843,877,525	△6,976,703,230	△11.5	
歳 出	50,857,010,178	58,677,032,397	△7,820,022,219	△13.3	
歳入歳出差引額	3,010,164,117	2,166,845,128	843,318,989	38.9	
越翌 す年 へ度 きへ 財繰 源り	継続費繰越額	11,382,700	267,000	11,115,700	4,163.2
	繰越明許費繰越額	255,219,900	163,775,000	91,444,900	55.8
	事故繰越し繰越額	0	0	0	—
	計	266,602,600	164,042,000	102,560,600	62.5
実 質 収 支 額	2,743,561,517	2,002,803,128	740,758,389	37.0	
前年度実質収支額	2,002,803,128	1,850,849,287	151,953,841	8.2	
単 年 度 収 支 額	740,758,389	151,953,841	588,804,548	387.5	

予算現額は580億5,464万円で、前年度に比べ60億4,261万円(9.4%)の減となっている。

決算額は歳入538億6,717万円、歳出508億5,701万円で、歳入歳出差引額(形式収支)は30億1,016万円となっている。また、翌年度へ繰り越すべき財源2億6,660万円を控除した実質収支額も27億4,356万円となっており、これから前年度実質収支額20億280万円を差し引いた単年度収支額は7億4,075万円となっている。

なお、特別会計への繰出金の状況及び市債の現在高は、次のとおりである。

○ 特別会計への繰出金の状況

(単位：円・%)

区 分	3(2021)年度	2(2020)年度	増 減 額	増 減 率
特 別 会 計 繰 出 金	2,448,990,401	2,427,861,053	21,129,348	0.9

○ 市債の現在高

(単位：円・%)

区 分	3(2021)年度	2(2020)年度	増 減 額	増 減 率
前 年 度 末 現 在 高	47,593,212,277	48,471,899,351	△878,687,074	△1.8
当 年 度 借 入 額	4,059,328,000	4,629,641,000	△570,313,000	△12.3
当 年 度 償 還 額	4,966,739,881	5,508,328,074	△541,588,193	△9.8
当 年 度 末 現 在 高	46,685,800,396	47,593,212,277	△907,411,881	△1.9

## (2) 歳入

## ア 決算状況

(単位：円・%)

区 分	3(2021)年度	2(2020)年度	増 減	増 減 率
予 算 現 額	58,054,646,840	64,097,260,219	△6,042,613,379	△9.4
調 定 額	54,578,537,504	61,632,805,190	△7,054,267,686	△11.4
収 入 済 額	53,867,174,295	60,843,877,525	△6,976,703,230	△11.5
収 納 率	98.7	98.7	0.0	
不 納 欠 損 額 ※ <sup>1</sup>	116,401,979	71,115,496	45,286,483	63.7
収 入 未 済 額 ※ <sup>2</sup>	594,961,230	717,812,169	△122,850,939	△17.1

予算現額580億5,464万円に対し、収入済額は538億6,717万円で、前年度の収入済額に比べ69億7,670万円(11.5%)の減となっている。

調定額に対する収納率は98.7%で、前年度と同じである。

※<sup>1</sup> 不納欠損額の内訳

(単位：円・%)

区 分	3(2021)年度	2(2020)年度	増 減 額	増 減 率
市 税	111,891,272	69,370,196	42,521,076	61.3
分 担 金 及 び 負 担 金	2,457,330	634,050	1,823,280	287.6
使 用 料 及 び 手 数 料	56,545	648,690	△592,145	△91.3
諸 収 入	1,996,832	462,560	1,534,272	331.7
合 計	116,401,979	71,115,496	45,286,483	63.7

※<sup>2</sup> 収入未済額の内訳

(単位：円・%)

区 分	3(2021)年度	2(2020)年度	増 減 額	増 減 率
市 税	535,293,602	653,894,200	△118,600,598	△18.1
分 担 金 及 び 負 担 金	11,436,334	14,304,694	△2,868,360	△20.1
諸 収 入	26,191,301	27,106,995	△915,694	△3.4
使 用 料 及 び 手 数 料	22,039,993	22,506,280	△466,287	△2.1
合 計	594,961,230	717,812,169	△122,850,939	△17.1

## イ 歳入構成

(単位：円・%)

区 分	3(2021)年度		2(2020)年度		増 減 額	増減率
	収 入 済 額	構 成 比	収 入 済 額	構 成 比		
市 税	14,837,412,961	27.5	15,241,528,175	25.1	△404,115,214	△2.7
地 方 譲 与 税	394,808,723	0.7	388,281,722	0.6	6,527,001	1.7
利 子 割 交 付 金	7,247,000	0.0	8,583,000	0.0	△1,336,000	△15.6
配 当 割 交 付 金	59,703,000	0.1	38,543,000	0.1	21,160,000	54.9
株 式 等 譲 渡 所 得 割 交 付 金	63,050,000	0.1	42,789,000	0.1	20,261,000	47.4
法 人 事 業 税 交 付 金	142,115,000	0.3	82,211,000	0.1	59,904,000	72.9
地 方 消 費 税 交 付 金	2,069,365,000	3.8	1,915,319,000	3.1	154,046,000	8.0
ゴ ル フ 場 利 用 税 交 付 金	18,998,338	0.0	18,742,145	0.0	256,193	1.4
環 境 性 能 割 交 付 金	28,055,000	0.1	23,216,000	0.0	4,839,000	20.8
地 方 特 例 交 付 金	280,566,000	0.5	79,169,000	0.1	201,397,000	254.4
地 方 交 付 税	8,181,878,000	15.2	7,104,045,000	11.7	1,077,833,000	15.2
交 通 安 全 対 策 特 別 交 付 金	7,220,000	0.0	7,709,000	0.0	△489,000	△6.3
電 源 立 地 地 域 対 策 等 交 付 金	1,826,862,727	3.4	1,816,070,654	3.0	10,792,073	0.6
分 担 金 及 び 負 担 金	433,694,525	0.8	460,384,311	0.8	△26,689,786	△5.8
使 用 料 及 び 手 数 料	660,111,411	1.2	636,351,491	1.0	23,759,920	3.7
国 庫 支 出 金	8,638,605,315	16.0	15,264,542,557	25.1	△6,625,937,242	△43.4
県 支 出 金	4,443,800,767	8.2	4,059,258,394	6.7	384,542,373	9.5
財 産 収 入	120,736,783	0.2	123,235,349	0.2	△2,498,566	△2.0
寄 附 金	308,139,201	0.6	365,909,809	0.6	△57,770,608	△15.8
繰 入 金	2,712,292,299	5.0	3,591,130,395	5.9	△878,838,096	△24.5
繰 越 金	2,166,845,128	4.0	2,159,040,546	3.5	7,804,582	0.4
諸 収 入	2,406,339,117	4.5	2,788,176,977	4.6	△381,837,860	△13.7
市 債	4,059,328,000	7.5	4,629,641,000	7.6	△570,313,000	△12.3
合 計	53,867,174,295	100.0	60,843,877,525	100.0	△6,976,703,230	△11.5

収入済額の構成比は、市税27.5%、国庫支出金16.0%、地方交付税15.2%、県支出金8.2%、市債7.5%、及び繰入金5.0%が主なものである。

前年度に比べ減となった主なものは、国庫支出金66億2,593万円(43.4%)、繰入金8億7,883万円(24.5%)、市債5億7,031万円(12.3%)、市税4億411万円(2.7%)及び諸収入3億8,183万円(13.7%)であり、増となった主なものは、地方交付税10億7,783万円(15.2%)、県支出金3億8,454万円(9.5%)、地方特例交付金2億139万円(254.4%)、地方消費税交付金1億5,404万円(8.0%)及び法人事業税交付金5,990万円(72.9%)である。

ウ 一般財源及び特定財源構成

(単位：円・%)

区 分	3(2021)年度		2(2020)年度		増 減 額	増減率	
	収 入 済 額	構 成 比	収 入 済 額	構 成 比			
一 般 財 源	市 税	14,837,412,961	27.5	15,241,528,175	25.1	△404,115,214	△2.7
	地 方 譲 与 税	394,808,723	0.7	388,281,722	0.6	6,527,001	1.7
	利 子 割 交 付 金	7,247,000	0.0	8,583,000	0.0	△1,336,000	△15.6
	配 当 割 交 付 金	59,703,000	0.1	38,543,000	0.1	21,160,000	54.9
	株 式 等 譲 渡 所 得 割 交 付 金	63,050,000	0.1	42,789,000	0.1	20,261,000	47.4
	法 人 事 業 税 交 付 金	142,115,000	0.3	82,211,000	0.1	59,904,000	72.9
	地 方 消 費 税 交 付 金	2,069,365,000	3.8	1,915,319,000	3.1	154,046,000	8.0
	ゴ ル フ 場 利 用 税 交 付 金	18,998,338	0.0	18,742,145	0.0	256,193	1.4
	環 境 性 能 割 交 付 金	28,055,000	0.1	23,216,000	0.0	4,839,000	20.8
	地 方 特 例 交 付 金	280,566,000	0.5	79,169,000	0.1	201,397,000	254.4
	地 方 交 付 税	8,181,878,000	15.2	7,104,045,000	11.7	1,077,833,000	15.2
	交 通 安 全 対 策 特 別 交 付 金	7,220,000	0.0	7,709,000	0.0	△489,000	△6.3
	分 担 金 及 び 負 担 金	1,203,010	0.0	1,691,800	0.0	△488,790	△28.9
	使 用 料 及 び 手 数 料	73,634,313	0.1	69,736,376	0.1	3,897,937	5.6
	国 庫 支 出 金	240,547,919	0.4	137,127,051	0.2	103,420,868	75.4
	県 支 出 金	105,084,471	0.2	147,400,282	0.2	△42,315,811	△28.7
	財 産 収 入	104,726,813	0.2	102,611,497	0.2	2,115,316	2.1
	寄 附 金	472,500	0.0	4,365,900	0.0	△3,893,400	△89.2
	繰 入 金	2,049,300,000	3.8	0	0.0	2,049,300,000	皆増
	繰 越 金	2,002,803,128	3.7	1,851,215,287	3.0	151,587,841	8.2
諸 収 入	242,890,661	0.5	194,870,998	0.3	48,019,663	24.6	
市 債	1,833,388,000	3.4	1,309,188,000	2.2	524,200,000	40.0	
計	32,744,469,837	60.8	28,768,343,233	47.3	3,976,126,604	13.8	
特 定 財 源	電 源 立 地 地 域 対 策 等 交 付 金	1,826,862,727	3.4	1,816,070,654	3.0	10,792,073	0.6
	分 担 金 及 び 負 担 金	432,491,515	0.8	458,692,511	0.8	△26,200,996	△5.7
	使 用 料 及 び 手 数 料	586,477,098	1.1	566,615,115	0.9	19,861,983	3.5
	国 庫 支 出 金	8,398,057,396	15.6	15,127,415,506	24.9	△6,729,358,110	△44.5
	県 支 出 金	4,338,716,296	8.1	3,911,858,112	6.4	426,858,184	10.9
	財 産 収 入	16,009,970	0.0	20,623,852	0.0	△4,613,882	△22.4
	寄 附 金	307,666,701	0.6	361,543,909	0.6	△53,877,208	△14.9
	繰 入 金	662,992,299	1.2	3,591,130,395	5.9	△2,928,138,096	△81.5
	繰 越 金	164,042,000	0.3	307,825,259	0.5	△143,783,259	△46.7
	諸 収 入	2,163,448,456	4.0	2,593,305,979	4.3	△429,857,523	△16.6
	市 債	2,225,940,000	4.1	3,320,453,000	5.5	△1,094,513,000	△33.0
計	21,122,704,458	39.2	32,075,534,292	52.7	△10,952,829,834	△34.1	
合 計	53,867,174,295	100.0	60,843,877,525	100.0	△6,976,703,230	△11.5	

一般財源は327億4,446万円で、前年度に比べ39億7,612万円(13.8%)の増となっている。増となった主なものは、繰入金20億4,930万円(皆増)、地方交付税10億7,783万円(15.2%)、市債5億2,420万円(40.0%)及び地方特例交付税2億139万円(254.4%)であり、減となった主なものは、市税4億411万円(2.7%)、県支出金4,231万円(28.7%)及び寄附金389万円(89.2%)である。

特定財源は211億2,270万円で、前年度に比べ109億5,282万円(34.1%)の減となっている。減となった主なものは、国庫支出金67億2,935万円(44.5%)、繰入金29億2,813万円(81.5%)及び市債10億9,451万円(33.0%)である。増となったものは、県支出金4億2,685万円(10.9%)、使用料及び手数料1,986万円(3.5%)及び電源立地地域対策等交付金1,079万円(0.6%)である。

エ 自主財源及び依存財源構成

(単位：円・%)

区 分		3(2021)年度		2(2020)年度		増 減 額	増減率
		収 入 済 額	構 成 比	収 入 済 額	構 成 比		
自 主 財 源	市 税	14,837,412,961	27.5	15,241,528,175	25.1	△404,115,214	△2.7
	分担金及び負担金	433,694,525	0.8	460,384,311	0.8	△26,689,786	△5.8
	使用料及び手数料	660,111,411	1.2	636,351,491	1.0	23,759,920	3.7
	財 産 収 入	120,736,783	0.2	123,235,349	0.2	△2,498,566	△2.0
	寄 附 金	308,139,201	0.6	365,909,809	0.6	△57,770,608	△15.8
	繰 入 金	2,712,292,299	5.0	3,591,130,395	5.9	△878,838,096	△24.5
	繰 越 金	2,166,845,128	4.0	2,159,040,546	3.5	7,804,582	0.4
	諸 収 入	2,399,871,484	4.5	2,779,553,188	4.6	△379,681,704	△13.7
	計	23,639,103,792	43.9	25,357,133,264	41.7	△1,718,029,472	△6.8
依 存 財 源	地 方 譲 与 税	394,808,723	0.7	388,281,722	0.6	6,527,001	1.7
	利 子 割 交 付 金	7,247,000	0.0	8,583,000	0.0	△1,336,000	△15.6
	配 当 割 交 付 金	59,703,000	0.1	38,543,000	0.1	21,160,000	54.9
	株 式 等 譲 渡 所 得 割 交 付 金	63,050,000	0.1	42,789,000	0.1	20,261,000	47.4
	法 人 事 業 税 交 付 金	142,115,000	0.3	82,211,000	0.1	59,904,000	72.9
	地 方 消 費 税 交 付 金	2,069,365,000	3.8	1,915,319,000	3.1	154,046,000	8.0
	ゴ ル フ 場 利 用 税 交 付 金	18,998,338	0.0	18,742,145	0.0	256,193	1.4
	環 境 性 能 割 交 付 金	28,055,000	0.1	23,216,000	0.0	4,839,000	20.8
	地 方 特 例 交 付 金	280,566,000	0.5	79,169,000	0.1	201,397,000	254.4
	地 方 交 付 税	8,181,878,000	15.2	7,104,045,000	11.7	1,077,833,000	15.2
	交 通 安 全 対 策 特 別 交 付 金	7,220,000	0.0	7,709,000	0.0	△489,000	△6.3
	電 源 立 地 地 域 策 等 交 付 金	1,826,862,727	3.4	1,816,070,654	3.0	10,792,073	0.6
	国 庫 支 出 金	8,638,605,315	16.0	15,264,542,557	25.1	△6,625,937,242	△43.4
	県 支 出 金	4,443,800,767	8.2	4,059,258,394	6.7	384,542,373	9.5
	諸 収 入	6,467,633	0.0	8,623,789	0.0	△2,156,156	△25.0
市 債	4,059,328,000	7.5	4,629,641,000	7.6	△570,313,000	△12.3	
計	30,228,070,503	56.1	35,486,744,261	58.3	△5,258,673,758	△14.8	
合 計		53,867,174,295	100.0	60,843,877,525	100.0	△6,976,703,230	△11.5

自主財源は236億3,910万円で、前年度に比べ17億1,802万円(6.8%)の減となっている。減となった主なものは、繰入金8億7,883万円(24.5%)、市税4億411万円(2.7%)及び諸収入3億7,968万円(13.7%)であり、増となった主なものは、使用料及び手数料2,375万円(3.7%)である。

依存財源は302億2,807万円で、前年度に比べ52億5,867万円(14.8%)の減となっている。減となった主なものは、国庫支出金66億2,593万円(43.4%)、市債5億7,031万円(12.3%)及び利子割交付金133万円(15.6%)であり、増となった主なものは、地方交付税10億7,783万円(15.2%)及び県支出金3億8,454万円(9.5%)である。

## 1 款 市税

(単位：円・%)

区 分		3 (2021) 年度	2 (2020) 年度	増 減	増 減 率
現 年 課 税 分	予 算 現 額	14,682,072,000	15,153,794,000	△471,722,000	△3.1
	調 定 額	14,834,111,371	15,264,306,236	△430,194,865	△2.8
	収 入 済 額	14,744,933,762	15,147,320,244	△402,386,482	△2.7
	収 納 率	99.4	99.2	0.2	
	不 納 欠 損 額	57,741	108,791	△51,050	△46.9
	収 入 未 済 額	89,119,868	116,877,201	△27,757,333	△23.7
滞 納 繰 越 分	予 算 現 額	94,351,000	94,601,000	△250,000	△0.3
	調 定 額	650,486,464	700,486,335	△49,999,871	△7.1
	収 入 済 額	92,479,199	94,207,931	△1,728,732	△1.8
	収 納 率	14.2	13.4	0.8	
	不 納 欠 損 額	111,833,531	69,261,405	42,572,126	61.5
	収 入 未 済 額	446,173,734	537,016,999	△90,843,265	△16.9
合 計	予 算 現 額	14,776,423,000	15,248,395,000	△471,972,000	△3.1
	調 定 額	15,484,597,835	15,964,792,571	△480,194,736	△3.0
	収 入 済 額 ※1	14,837,412,961	15,241,528,175	△404,115,214	△2.7
	収 納 率 ※2	95.8	95.5	0.3	
	不 納 欠 損 額 ※3	111,891,272	69,370,196	42,521,076	61.3
	収 入 未 済 額 ※4	535,293,602	653,894,200	△118,600,598	△18.1

収入済額は148億3,741万円で、前年度に比べ4億411万円(2.7%)の減となっている。

調定額に対する収納率は95.8%で、前年度を0.3ポイント上回っている。内訳別では、現年課税分は99.4%で、前年度を0.2ポイント上回っている。滞納繰越分は14.2%で、前年度を0.8ポイント上回っている。

不納欠損額は1億1,189万円で、前年度に比べ4,252万円(61.3%)の増となっている。

また、収入未済額は5億3,529万円(現年課税分8,911万円、滞納繰越分4億4,617万円)で、前年度に比べ1億1,860万円(18.1%)の減となっている。



※<sup>1</sup> 収入済額の内訳

(単位：円・%)

区 分	3(2021)年度		2(2020)年度		増 減 額	増減率
	収 入 済 額	収納率	収 入 済 額	収納率		
(1) 市 町 村 民 税	4,486,841,423	96.2	4,551,689,220	95.8	△64,847,797	△1.4
ア 個 人	3,850,775,864	96.0	3,925,071,614	95.6	△74,295,750	△1.9
イ 法 人	636,065,559	97.9	626,617,606	97.3	9,447,953	1.5
(2) 固 定 資 産 税	8,504,691,438	95.0	8,949,525,586	94.7	△444,834,148	△5.0
ア 固 定 資 産 税 (純固定資産税)	8,485,620,338	95.0	8,930,614,586	94.7	△444,994,248	△5.0
イ 国 有 財 産 等 所 在 市 町 村 交 付 金	19,071,100	100.0	18,911,000	100.0	160,100	0.8
(3) 軽 自 動 車 税	288,460,396	96.4	277,539,093	96.0	10,921,303	3.9
ア 環 境 性 能 割	13,507,200	100.0	11,318,000	100.0	2,189,200	19.3
イ 種 別 割	273,605,723	98.6	264,494,428	99.1	9,111,295	3.4
ウ 軽自動車税	1,347,473	16.3	1,726,665	15.7	△379,192	△22.0
(4) 市 町 村 た ば こ 税	537,647,521	100.0	509,870,262	100.0	27,777,259	5.4
(5) 鉱 産 税	18,786,700	100.0	21,969,800	100.0	△3,183,100	△14.5
(6) 入 湯 税	1,090,950	100.0	991,200	100.0	99,750	10.1
(7) 都 市 計 画 税	253,162,833	95.1	269,100,214	94.9	△15,937,381	△5.9
(8) 使 用 済 核 燃 料 税	746,731,700	100.0	660,842,800	100.0	85,888,900	13.0
合 計	14,837,412,961	95.8	15,241,528,175	95.5	△404,115,214	△2.7

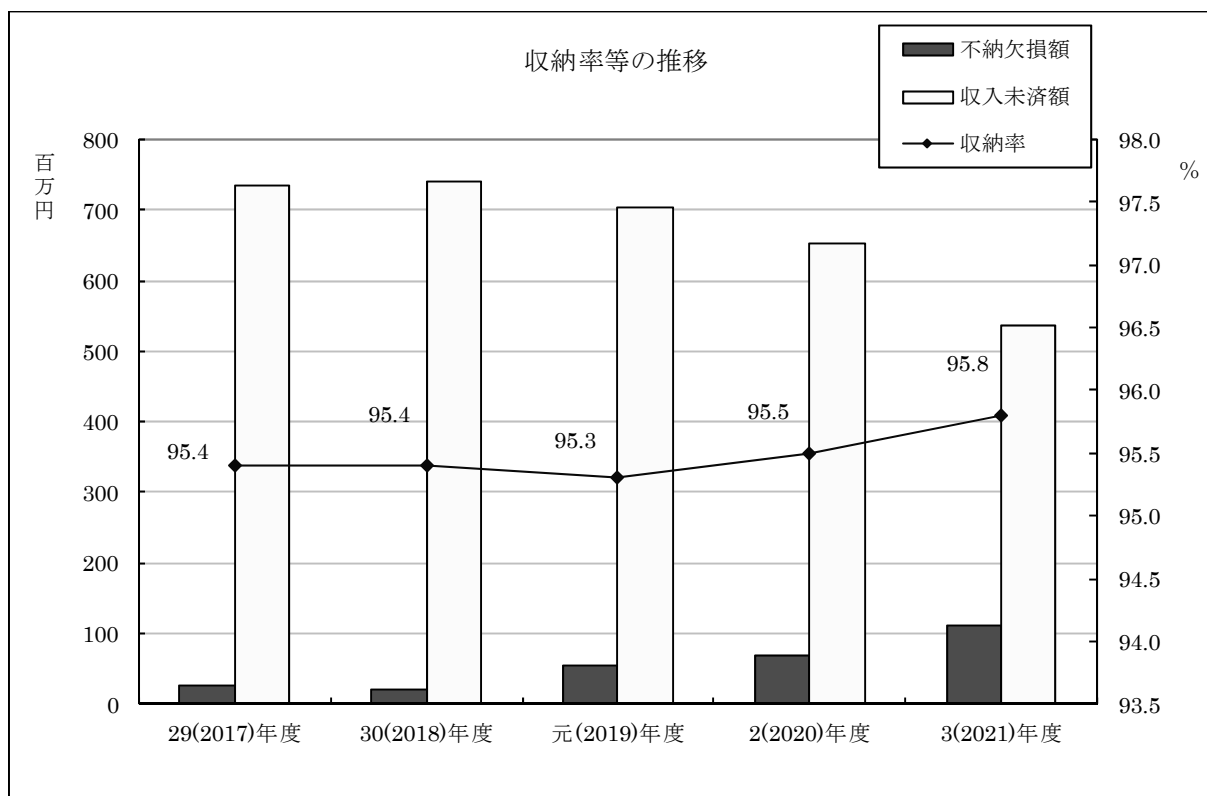
市町村民税の収入済額は44億8,684万円で、前年度に比べ6,484万円(1.4%)の減となっている。

また、固定資産税の収入済額は85億469万円で、前年度に比べ4億4,483万円(5.0%)の減となっている。

※<sup>2</sup> 収納率等の推移

(単位：％・円)

区 分	29(2017)年度	30(2018)年度	元(2019)年度	2(2020)年度	3(2021)年度
収 納 率	95.4	95.4	95.3	95.5	95.8
不 納 欠 損 額	26,704,871	20,280,889	53,496,785	69,370,196	111,891,272
収 入 未 済 額	735,093,453	740,091,372	702,628,513	653,894,200	535,293,602



※<sup>3</sup> 不納欠損処分の内訳

(単位：人・件・円)

区 分	3(2021)年度			2(2020)年度			増 減		
	人員	件数	金 額	人員	件数	金 額	人員	件数	金 額
市 町 村 民 税	152	1,244	20,981,263	111	833	12,901,656	41	411	8,079,607
固 定 資 産 税	169	1,800	87,116,395	146	1,069	53,942,704	23	731	33,173,691
都 市 計 画 税			2,528,514			1,554,836			973,678
軽 自 動 車 税	67	237	1,265,100	55	174	971,000	12	63	294,100
合 計	388	3,281	111,891,272	312	2,076	69,370,196	76	1,205	42,521,076

(注) 件数は、各期別を1件とした件数である。また、人員は、延べ人員である。(以下同じ。)

【当年度分税目別不納欠損処分の内容】

(単位：人・件・円)

区 分	法第15条の7第5項 (即時消滅)			法第15条の7第4項 (3年経過消滅)			法第18条第1項 (5年時効消滅)			計		
	人員	件数	金 額	人員	件数	金 額	人員	件数	金 額	人員	件数	金 額
市 町 村 民 税	25	187	1,645,805	44	598	13,826,630	83	459	5,508,828	152	1,244	20,981,263
固 定 資 産 税	12	158	5,193,823	59	919	69,225,242	98	723	12,697,330	169	1,800	87,116,395
都 市 計 画 税			150,748			2,009,232			368,534			2,528,514
軽 自 動 車 税	6	20	99,700	26	96	542,800	35	121	622,600	67	237	1,265,100
合 計	43	365	7,090,076	129	1,613	85,603,904	216	1,303	19,197,292	388	3,281	111,891,272

(注) 区分における「法」は、地方税法

※<sup>4</sup> 収入未済額の内訳

(単位：円・%)

区 分	収 入 未 済 額			
	3(2021)年度	2(2020)年度	増 減 額	増 減 率
固 定 資 産 税	360,494,364	445,384,561	△84,890,197	△19.1
市 町 村 民 税	154,900,713	184,932,522	△30,031,809	△16.2
都 市 計 画 税	10,428,017	12,982,313	△2,554,296	△19.7
軽 自 動 車 税	9,470,508	10,594,804	△1,124,296	△10.6
合 計	535,293,602	653,894,200	△118,600,598	△18.1

## 2 款 地方譲与税

(単位：円・%)

区 分	3(2021)年度	2(2020)年度	増 減	増 減 率
予 算 現 額	398,397,000	419,951,000	△21,554,000	△5.1
調 定 額	394,808,723	388,281,722	6,527,001	1.7
収 入 済 額 ※	394,808,723	388,281,722	6,527,001	1.7
収 納 率	100.0	100.0	0.0	

収入済額は3億9,480万円で、前年度に比べ652万円(1.7%)の増となっている。

## ※ 収入済額の内訳

(単位：円・%)

区 分	3(2021)年度	2(2020)年度	増 減 額	増 減 率
森 林 環 境 譲 与 税	25,014,000	25,074,000	△60,000	△0.2
特 別 と ん 譲 与 税	53,723	116,722	△62,999	△54.0
地 方 揮 発 油 譲 与 税	95,808,000	92,876,000	2,932,000	3.2
自 動 車 重 量 譲 与 税	273,933,000	270,215,000	3,718,000	1.4
合 計	394,808,723	388,281,722	6,527,001	1.7

## 3 款 利子割交付金

(単位：円・%)

区 分	3(2021)年度	2(2020)年度	増 減	増 減 率
予 算 現 額	6,039,000	8,788,000	△2,749,000	△31.3
調 定 額	7,247,000	8,583,000	△1,336,000	△15.6
収 入 済 額	7,247,000	8,583,000	△1,336,000	△15.6
収 納 率	100.0	100.0	0.0	

収入済額は724万円で、前年度に比べ133万円(15.6%)の減となっている。

## 4 款 配当割交付金

(単位：円・%)

区 分	3(2021)年度	2(2020)年度	増 減	増 減 率
予 算 現 額	37,531,000	41,088,000	△3,557,000	△8.7
調 定 額	59,703,000	38,543,000	21,160,000	54.9
収 入 済 額	59,703,000	38,543,000	21,160,000	54.9
収 納 率	100.0	100.0	0.0	

収入済額は5,970万円で、前年度に比べ2,116万円(54.9%)の増となっている。

## 5 款 株式等譲渡所得割交付金

(単位：円・%)

区 分	3 (2021) 年度	2 (2020) 年度	増 減	増 減 率
予 算 現 額	22,282,000	27,022,000	△4,740,000	△17.5
調 定 額	63,050,000	42,789,000	20,261,000	47.4
収 入 済 額	63,050,000	42,789,000	20,261,000	47.4
収 納 率	100.0	100.0	0.0	

収入済額は6,305万円で、前年度に比べ2,026万円(47.4%)の増となっている。

## 6 款 法人事業税交付金

(単位：円・%)

区 分	3 (2021) 年度	2 (2020) 年度	増 減	増 減 率
予 算 現 額	134,726,000	95,008,000	39,718,000	41.8
調 定 額	142,115,000	82,211,000	59,904,000	72.9
収 入 済 額	142,115,000	82,211,000	59,904,000	72.9
収 納 率	100.0	100.0	0.0	

収入済額は1億4,211万円で、前年度に比べ5,990万円(72.9%)の増となっている。

## 7 款 地方消費税交付金

(単位：円・%)

区 分	3 (2021) 年度	2 (2020) 年度	増 減	増 減 率
予 算 現 額	1,954,736,000	1,915,319,000	39,417,000	2.1
調 定 額	2,069,365,000	1,915,319,000	154,046,000	8.0
収 入 済 額	2,069,365,000	1,915,319,000	154,046,000	8.0
収 納 率	100.0	100.0	0.0	

収入済額は20億6,936万円で、前年度に比べ1億5,404万円(8.0%)の増となっている。

## 8 款 ゴルフ場利用税交付金

(単位：円・%)

区 分	3 (2021) 年度	2 (2020) 年度	増 減	増 減 率
予 算 現 額	16,000,000	19,574,000	△3,574,000	△18.3
調 定 額	18,998,338	18,742,145	256,193	1.4
収 入 済 額	18,998,338	18,742,145	256,193	1.4
収 納 率	100.0	100.0	0.0	

収入済額は1,899万円で、前年度に比べ25万円(1.4%)の増となっている。

## 9 款 環境性能割交付金

(単位：円・%)

区 分	3(2021)年度	2(2020)年度	増 減	増 減 率
予 算 現 額	17,908,000	34,000,000	△16,092,000	△47.3
調 定 額	28,055,000	23,216,000	4,839,000	20.8
収 入 済 額	28,055,000	23,216,000	4,839,000	20.8
収 納 率	100.0	100.0	0.0	

収入済額は2,805万円で、前年度に比べ483万円(20.8%)の増となっている。

## 10 款 地方特例交付金

(単位：円・%)

区 分	3(2021)年度	2(2020)年度	増 減	増 減 率
予 算 現 額	280,287,000	79,169,000	201,118,000	254.0
調 定 額	280,566,000	79,169,000	201,397,000	254.4
収 入 済 額	280,566,000	79,169,000	201,397,000	254.4
収 納 率	100.0	100.0	0.0	

収入済額は2億8,056万円で、前年度に比べ2億139万円(254.4%)の増となっている。

## 11 款 地方交付税

(単位：円・%)

区 分	3(2021)年度	2(2020)年度	増 減	増 減 率
予 算 現 額	7,575,390,000	6,959,828,000	615,562,000	8.8
調 定 額	8,181,878,000	7,104,045,000	1,077,833,000	15.2
収 入 済 額 ※	8,181,878,000	7,104,045,000	1,077,833,000	15.2
収 納 率	100.0	100.0	0.0	

収入済額は81億8,187万円で、前年度に比べ10億7,783万円(15.2%)の増となっている。

## ※ 収入済額の内訳

(単位：円・%)

区 分	3(2021)年度	2(2020)年度	増 減 額	増 減 率
普 通 交 付 税	6,910,917,000	5,975,372,000	935,545,000	15.7
特 別 交 付 税	1,270,961,000	1,128,673,000	142,288,000	12.6
合 計	8,181,878,000	7,104,045,000	1,077,833,000	15.2

## 1 2 款 交通安全対策特別交付金

(単位：円・%)

区 分	3(2021)年度	2(2020)年度	増 減	増 減 率
予 算 現 額	7,100,000	6,800,000	300,000	4.4
調 定 額	7,220,000	7,709,000	△489,000	△6.3
収 入 済 額	7,220,000	7,709,000	△489,000	△6.3
収 納 率	100.0	100.0	0.0	

収入済額は722万円で、前年度に比べ48万円(6.3%)の減となっている。

## 1 3 款 電源立地地域対策等交付金

(単位：円・%)

区 分	3(2021)年度	2(2020)年度	増 減	増 減 率
予 算 現 額	1,830,042,000	1,824,906,000	5,136,000	0.3
調 定 額	1,826,862,727	1,816,070,654	10,792,073	0.6
収 入 済 額 *	1,826,862,727	1,816,070,654	10,792,073	0.6
収 納 率	100.0	100.0	0.0	

収入済額は18億2,686万円で、前年度に比べ1,079万円(0.6%)の増となっている。

## ※ 収入済額の内訳

(単位：円・%)

区 分	3(2021)年度	2(2020)年度	増 減 額	増 減 率
電 源 立 地 地 域 対 策 交 付 金	1,812,942,000	1,801,350,947	11,591,053	0.6
原 子 力 発 電 安 全 対 策 等 交 付 金	13,920,727	14,719,707	△798,980	△5.4
合 計	1,826,862,727	1,816,070,654	10,792,073	0.6

## 1 4 款 分担金及び負担金

(単位：円・%)

区 分	3 (2021) 年度	2 (2020) 年度	増 減	増 減 率
予 算 現 額	486,582,000	467,693,960	18,888,040	4.0
調 定 額	447,588,189	475,323,055	△27,734,866	△5.8
収 入 済 額 ※ 1	433,694,525	460,384,311	△26,689,786	△5.8
収 納 率	96.9	96.9	0.0	
不 納 欠 損 額 ※ 2	2,457,330	634,050	1,823,280	287.6
収 入 未 済 額 ※ 3	11,436,334	14,304,694	△2,868,360	△20.1

収入済額は4億3,369万円で、前年度に比べ2,668万円(5.8%)の減となっている。

※<sup>1</sup> 収入済額の主な増減内訳

(単位：円・%)

区 分	3 (2021) 年度	2 (2020) 年度	増 減 額	増 減 率
民 生 費 負 担 金	138,367,522	150,797,632	△12,430,110	△8.2
私 立 保 育 園 運 営 費 負 担 金	108,622,840	116,773,580	△8,150,740	△7.0
老 人 施 設 入 所 者 負 担 金	26,868,898	30,074,882	△3,205,984	△10.7
衛 生 費 負 担 金	55,588,670	67,953,863	△12,365,193	△18.2
し 尿 処 理 事 務 負 担 金	24,765,000	36,219,000	△11,454,000	△31.6
病 院 群 輪 番 制 病 院 費 負 担 金	2,196,799	4,304,691	△2,107,892	△49.0
休 日 ・ 夜 間 急 患 セ ン タ ー 費 負 担 金	2,062,818	3,656,912	△1,594,094	△43.6
ご み 処 理 事 務 負 担 金	22,026,000	18,385,000	3,641,000	19.8
消 防 費 負 担 金	217,422,041	225,702,048	△8,280,007	△3.7
常 備 消 防 事 務 負 担 金	212,926,640	218,253,668	△5,327,028	△2.4
地 方 自 治 法 第 2 5 2 条 の 1 7 の 規 定 に 基 づ く 負 担 金	4,495,401	7,448,380	△2,952,979	△39.6
土 木 費 負 担 金	7,606,000	257,000	7,349,000	2,859.5
橋 梁 架 替 工 事 合 併 施 工 負 担 金	7,606,000	257,000	7,349,000	2,859.5



※<sup>2</sup> 不納欠損額の内訳

(単位：円・%)

区 分	3(2021)年度	2(2020)年度	増 減 額	増 減 率
民 生 費 負 担 金	2,457,330	634,050	1,823,280	287.6
私立保育園運営費負担金 滞 納 繰 越 分	2,457,330	634,050	1,823,280	287.6

※<sup>3</sup> 収入未済額の内訳

(単位：円・%)

区 分	3(2021)年度	2(2020)年度	増 減 額	増 減 率
民 生 費 負 担 金	11,436,334	14,304,694	△2,868,360	△20.1
私立保育園運営費負担金 滞 納 繰 越 分	10,644,354	13,726,580	△3,082,226	△22.5
老人施設入所者負担金	0	511,350	△511,350	皆減
私立保育園運営費負担金	791,980	66,764	725,216	1,086.2

## 15款 使用料及び手数料

(単位：円・%)

区 分	3(2021)年度	2(2020)年度	増 減	増 減 率
予 算 現 額	663,688,000	668,551,000	△4,863,000	△0.7
調 定 額	682,207,949	659,506,461	22,701,488	3.4
収 入 済 額 ※ <sup>1</sup>	660,111,411	636,351,491	23,759,920	3.7
収 納 率	96.8	96.5	0.3	
不 納 欠 損 額 ※ <sup>2</sup>	56,545	648,690	△592,145	△91.3
収 入 未 済 額 ※ <sup>3</sup>	22,039,993	22,506,280	△466,287	△2.1

収入済額は6億6,011万円で、前年度に比べ2,375万円(3.7%)の増となっている。

※<sup>1</sup> 収入済額の主な増減内訳

(単位：円・%)

区 分	3(2021)年度	2(2020)年度	増 減 額	増 減 率
衛 生 手 数 料	255,806,310	248,236,740	7,569,570	3.0
ごみ処理手数料	207,016,570	201,317,870	5,698,700	2.8
粗大ごみ処理手数料	31,277,400	29,941,800	1,335,600	4.5
浄化槽汚泥処理手数料	8,897,040	8,216,640	680,400	8.3
し尿汲取り手数料	6,381,120	6,488,160	△107,040	△1.6
民 生 使 用 料	150,372,422	142,856,607	7,515,815	5.3
公立保育園使用料	98,882,480	94,050,170	4,832,310	5.1
児童クラブ使用料	48,752,765	44,801,525	3,951,240	8.8
公立保育園使用料 滞 納 繰 越 分	2,253,900	3,118,203	△864,303	△27.7
土 木 使 用 料	174,097,469	168,413,823	5,683,646	3.4
道路占用料	46,546,545	39,727,389	6,819,156	17.2
特定公共賃貸住宅使用料	1,723,419	2,738,672	△1,015,253	△37.1
総 務 使 用 料	10,504,183	7,719,270	2,784,913	36.1
庁舎目的外使用料	3,960,032	921,183	3,038,849	329.9
里道・水路等法定外 公 共 物 採 取 料	0	955,620	△955,620	皆減

※<sup>2</sup> 不納欠損額の内訳

(単位：円・%)

区 分	3(2021)年度	2(2020)年度	増 減 額	増 減 率
民 生 使 用 料	56,245	648,690	△592,445	△91.3
公 立 保 育 園 使 用 料 滞 納 繰 越 分	18,150	506,360	△488,210	△96.4
児 童 ク ラ ブ 使 用 料 滞 納 繰 越 分	38,095	142,330	△104,235	△73.2
総 務 手 数 料	300	0	300	皆増
徴 税 手 数 料	300	0	300	皆増
合 計	56,545	648,690	△592,145	△73.2

※<sup>3</sup> 収入未済額の主な内訳

(単位：円・%)

区 分	3(2021)年度	2(2020)年度	増 減 額	増 減 率
民 生 使 用 料	13,574,545	15,556,770	△1,982,225	△12.7
公 立 保 育 園 使 用 料 滞 納 繰 越 分	11,820,675	13,146,125	△1,325,450	△10.1
公 立 保 育 園 使 用 料	350,150	946,600	△596,450	△63.0
土 木 使 用 料	8,465,448	6,934,330	1,531,118	22.1
市 営 住 宅 使 用 料 滞 納 繰 越 分	4,416,818	3,667,852	748,966	20.4
市 営 住 宅 使 用 料	3,112,326	2,446,550	665,776	27.2
市 営 住 宅 駐 車 場 使 用 料 滞 納 繰 越 分	558,377	444,977	113,400	25.5

## 16款 国庫支出金

(単位：円・%)

区 分	3(2021)年度	2(2020)年度	増 減	増 減 率
予 算 現 額	9,722,168,840	16,332,280,000	△6,610,111,160	△40.5
調 定 額	8,638,605,315	15,264,542,557	△6,625,937,242	△43.4
収 入 済 額 ※	8,638,605,315	15,264,542,557	△6,625,937,242	△43.4
収 納 率	100.0	100.0	0.0	

収入済額は86億3,860万円で、前年度に比べ66億2,593万円(43.4%)の減となっている。

## ※ 収入済額の主な増減内訳

(単位：円・%)

区 分	3(2021)年度	2(2020)年度	増 減 額	増 減 率
総 務 費 国 庫 補 助 金	1,680,098,219	10,681,527,930	△9,001,429,711	△84.3
特 別 定 額 給 付 金 給 付 事 業 費 国 庫 補 助 金	0	8,223,600,000	△8,223,600,000	皆減
新 型 コ ロ ナ ウ イ ル ス 感 染 症 対 応 地 方 創 生 臨 時 交 付 金	571,555,000	1,080,027,000	△508,472,000	△47.1
エ ネ ル ギ ー 構 造 高 度 化 ・ 転 換 理 解 促 進 事 業 費 補 助 金	1,044,767,219	1,276,511,889	△231,744,670	△18.2
民 生 費 国 庫 補 助 金	2,043,656,562	473,025,570	1,570,630,992	332.0
子 育 て 世 帯 へ の 臨 時 特 別 給 付 金 給 付 事 業 費 補 助 金	1,034,800,000	91,000,000	943,800,000	1,037.1
住 民 税 非 課 税 世 帯 等 に 対 す る 臨 時 特 別 給 付 金 給 付 事 業 費 補 助 金	722,500,000	0	722,500,000	皆増
ひ と り 親 世 帯 臨 時 特 別 給 付 金 給 付 事 業 費 補 助 金	0	127,410,000	△127,410,000	皆減
衛 生 費 国 庫 補 助 金	488,150,000	22,601,000	465,549,000	2,059.9
新 型 コ ロ ナ ウ イ ル ス ワ ク チ ン 接 種 体 制 確 保 事 業 費 補 助 金	477,821,000	10,939,000	466,882,000	4,268.1
感 染 症 予 防 事 業 費 等 補 助 金	4,977,000	6,076,000	△1,099,000	△18.1

## 17款 県支出金

(単位：円・%)

区 分	3(2021)年度	2(2020)年度	増 減	増 減 率
予 算 現 額	5,440,517,000	4,713,858,000	726,659,000	15.4
調 定 額	4,443,800,767	4,059,258,394	384,542,373	9.5
収 入 済 額 ※	4,443,800,767	4,059,258,394	384,542,373	9.5
収 納 率	100.0	100.0	0.0	

収入済額は44億4,380万円で、前年度に比べ3億8,454万円(9.5%)の増となっている。

## ※ 収入済額の主な増減内訳

(単位：円・%)

区 分	3(2021)年度	2(2020)年度	増 減 額	増 減 率
商 工 費 県 補 助 金	452,098,920	0	452,098,920	皆増
新型コロナウイルス感染症拡大防止協力金支給事業補助金	452,098,920	0	452,098,920	皆増
農 林 水 産 業 費 県 補 助 金	479,338,327	516,115,533	△36,777,206	△7.1
か ん が い 排 水 事 業 費 補 助 金	38,250,000	65,877,000	△27,627,000	△41.9
機 構 集 積 協 力 金 交 付 事 業 補 助 金	1,224,000	6,541,600	△5,317,600	△81.3
農 林 水 産 業 総 合 振 興 事 業 費 補 助 金	10,942,000	13,231,000	△2,289,000	△17.3
消 防 費 県 補 助 金	202,671,102	228,750,458	△26,079,356	△11.4
原 子 力 災 害 対 策 事 業 費 県 補 助 金	0	193,581,800	△193,581,800	皆減
原 子 力 災 害 対 策 事 業 補 助 金	186,907,810	9,790,000	177,117,810	1,809.2
災 害 復 旧 費 委 託 金	0	11,222,000	△11,222,000	皆減
農 業 用 施 設 災 害 復 旧 事 業 費 委 託 金	0	11,222,000	△11,222,000	皆減

## 18 款 財産収入

(単位：円・%)

区 分	3(2021)年度	2(2020)年度	増 減	増 減 率
予 算 現 額	65,882,000	68,723,000	△2,841,000	△4.1
調 定 額	120,736,783	123,235,349	△2,498,566	△2.0
収 入 済 額 ※	120,736,783	123,235,349	△2,498,566	△2.0
収 納 率	100.0	100.0	0.0	

収入済額は1億2,073万円で、前年度に比べ249万円(2.0%)の減となっている。

## ※ 収入済額の主な増減内訳

(単位：円・%)

区 分	3(2021)年度	2(2020)年度	増 減 額	増 減 率
利 子 及 び 配 当 金	13,275,870	18,386,735	△5,110,865	△27.8
財政調整基金運用収入	0	2,585,740	△2,585,740	皆減
庁舎整備基金利子収入	0	1,654,649	△1,654,649	皆減
環境・エネルギー産業拠点 化推進基金利子収入	1,196,712	0	1,196,712	皆増
不 動 産 売 払 収 入	51,531,639	55,280,501	△3,748,862	△6.8
土 地 売 払 収 入	51,531,639	55,280,501	△3,748,862	△6.8
物 品 売 払 収 入	12,938,319	6,366,210	6,572,109	103.2
重 機 売 払 収 入	4,017,330	1,057,100	2,960,230	280.0
除 雪 機 売 払 収 入	6,821,100	4,697,240	2,123,860	45.2

## 19 款 寄附金

(単位：円・%)

区 分	3(2021)年度	2(2020)年度	増 減	増 減 率
予 算 現 額	401,661,000	361,661,000	40,000,000	11.1
調 定 額	308,139,201	365,909,809	△57,770,608	△15.8
収 入 済 額 ※	308,139,201	365,909,809	△57,770,608	△15.8
収 納 率	100.0	100.0	0.0	

収入済額は3億813万円で、前年度に比べ5,777万円(15.8%)の減となっている。

## ※ 収入済額の増減内訳

(単位：円・%)

区 分	3(2021)年度	2(2020)年度	増 減 額	増 減 率
総 務 費 寄 附 金	305,924,246	361,080,555	△55,156,309	△15.3
商 工 費 寄 附 金	30,000	3,650,000	△3,620,000	△99.2
民 生 費 寄 附 金	2,184,955	1,179,254	1,005,701	85.3

## 20 款 繰入金

(単位：円・%)

区 分	3(2021)年度	2(2020)年度	増 減	増 減 率
予 算 現 額	2,820,464,000	3,620,353,000	△799,889,000	△22.1
調 定 額	2,712,292,299	3,591,130,395	△878,838,096	△24.5
収 入 済 額 ※	2,712,292,299	3,591,130,395	△878,838,096	△24.5
収 納 率	100.0	100.0	0.0	

収入済額は27億1,229万円で、前年度に比べ8億7,883万円(24.5%)の減となっている。

## ※ 収入済額の主な増減内訳

(単位：円・%)

区 分	3(2021)年度	2(2020)年度	増 減 額	増 減 率
地域振興基金繰入金	0	1,700,932,438	△1,700,932,438	皆減
庁舎整備基金繰入金	0	1,310,970,929	△1,310,970,929	皆減
中越沖地震産業観光対策基金繰入金	0	8,718,745	△8,718,745	皆減
財政調整基金繰入金	2,049,300,000	0	2,049,300,000	皆増
ふるさと応援基金繰入金	281,700,000	190,155,000	91,545,000	48.1

## 21 款 繰越金

(単位：円・%)

区 分	3(2021)年度	2(2020)年度	増 減	増 減 率
予 算 現 額	2,166,845,000	2,159,040,259	7,804,741	0.4
調 定 額	2,166,845,128	2,159,040,546	7,804,582	0.4
収 入 済 額	2,166,845,128	2,159,040,546	7,804,582	0.4
収 納 率	100.0	100.0	0.0	

収入済額21億6,684万円は前年度の歳計剰余金であり、この中には繰越明許費繰越及び継続費逡次繰越に伴う繰越財源充当額1億6,404万円が含まれている。

## 2 2 款 諸収入

(単位：円・%)

区 分	3(2021)年度	2(2020)年度	増 減	増 減 率
予 算 現 額	2,741,050,000	3,334,629,000	△593,579,000	△17.8
調 定 額	2,434,527,250	2,815,746,532	△381,219,282	△13.5
収 入 済 額 ※ 1	2,406,339,117	2,788,176,977	△381,837,860	△13.7
収 納 率	98.8	99.0	△0.2	
不 納 欠 損 額 ※ 2	1,996,832	462,560	1,534,272	331.7
収 入 未 済 額 ※ 3	26,191,301	27,106,995	△915,694	△3.4

収入済額は24億633万円で、前年度に比べ3億8,183万円(13.7%)の減となっている。

※<sup>1</sup> 収入済額の主な増減内訳

(単位：円・%)

区 分	3(2021)年度	2(2020)年度	増 減 額	増 減 率
貸 付 金 元 利 収 入	1,852,962,000	2,291,296,000	△438,334,000	△19.1
地 域 産 業 活 性 化 資 金 元 金 収 入	216,200,000	435,400,000	△219,200,000	△50.3
新 潟 県 中 越 沖 地 震 被 災 住 宅 特 別 資 金 元 金 収 入	1,323,400,000	1,451,600,000	△128,200,000	△8.8
設 備 投 資 促 進 資 金 元 金 収 入	127,400,000	206,000,000	△78,600,000	△38.2
子 ども 未 来 部 雑 入	71,671,346	74,706,332	△3,034,986	△4.1
保 育 園 給 食 費	41,957,870	44,371,880	△2,414,010	△5.4
児 童 発 達 支 援 給 付 費	17,923,982	18,655,150	△731,168	△3.9
産 業 振 興 部 雑 入	68,134,086	31,023,565	37,110,521	119.6
工 業 用 水 道 事 業 余 剰 金	25,307,629	0	25,307,629	皆増
土 地 改 良 施 設 維 持 管 理 適 正 化 事 業 交 付 金	33,840,000	23,400,000	10,440,000	44.6
森 林 保 険 金	2,780,615	0	2,780,615	皆増
総 合 企 画 部 雑 入	31,132,629	18,082,653	13,049,976	72.2
職 員 駐 車 場 利 用 料 金	12,445,800	8,520,140	3,925,660	46.1
広 告 料 ( 総 務 課 )	3,953,520	1,348,380	2,605,140	193.2



※<sup>2</sup> 不納欠損額の内訳

(単位：円・%)

区 分	3(2021)年度	2(2020)年度	増 減 額	増 減 率
福 祉 保 健 部 雑 入	1,996,532	458,560	1,537,972	335.4
生活保護法第63条による 費用返還金滞納繰越分	665,952	0	665,952	皆増
生活保護法第78条による 費用徴収金滞納繰越分	810,695	240,000	570,695	237.8
生活保護費返還金分 滞 納 繰 越 分	519,885	218,560	301,325	137.9
子 ども 未 来 部 雑 入	300	4,000	△3,700	△92.5
延長保育サービス料分 滞 納 繰 越 分	300	4,000	△3,700	△92.5
合 計	1,996,832	462,560	1,534,272	331.7

※<sup>3</sup> 収入未済額の主な内訳

(単位：円・%)

区 分	3(2021)年度	2(2020)年度	増 減 額	増 減 率
福 祉 保 健 部 雑 入	12,439,434	14,848,487	△2,409,053	△16.2
生活保護法第63条による 費 用 返 還 金	0	672,653	△672,653	皆減
生活保護法第78条による 費用徴収金滞納繰越分	4,399,596	5,057,501	△657,905	△13.0
生活保護法第63条による 費用返還金滞納繰越分	4,882,356	5,494,406	△612,050	△11.1
生活保護費返還金分 滞 納 繰 越 分	424,890	828,693	△403,803	△48.7
都 市 整 備 部 雑 入	10,716,116	9,343,307	1,372,809	14.7
空き家等緊急安全措置 徴収金滞納繰越分	4,762,687	3,810,187	952,500	25.0
公営住宅退去修繕料分 本人負担分滞納繰越分	4,198,830	3,594,057	604,773	16.8
公営住宅退去修繕料分 本 人 負 担 分	596,799	806,563	△209,764	△26.0
子 ども 未 来 部 雑 入	428,860	308,310	120,550	39.1
保 育 園 給 食 費 分 滞 納 繰 越 分	189,000	117,000	72,000	61.5
保 育 園 給 食 費	150,750	103,500	47,250	45.7

## 23款 市債

(単位：円・%)

区 分	3(2021)年度	2(2020)年度	増 減	増 減 率
予 算 現 額	6,488,928,000	5,690,623,000	798,305,000	14.0
調 定 額	4,059,328,000	4,629,641,000	△570,313,000	△12.3
収 入 済 額 ※	4,059,328,000	4,629,641,000	△570,313,000	△12.3
収 納 率	100.0	100.0	0.0	

収入済額は40億5,932万円(借換債5億4,134万円を含む。)で、前年度に比べ、5億7,031万円(12.3%)の減となっている。

なお、市債が充当された主な事業は、次のとおりである。

## ○ 主な市債充当事業

(単位：円)

目	節	収 入 済 額	主 な 充 当 事 業
土 木 債	道路橋りょう整備事業債	637,600,000	道路修繕事業 橋りょう・トンネル修繕事業 (道路メンテナンス事業)
借 換 債	借換債	541,340,000	長期債償還元金
教 育 債	中学校建設事業債	385,000,000	東中学校改築事業
農 林 水 産 業 債	土地改良事業債	250,900,000	ほ場整備事業負担金 ため池等整備事業負担金
教 育 債	小学校建設事業債	166,800,000	学校施設長寿命化事業

※ 収入済額の主な増減内訳

(単位：円・%)

区 分	3(2021)年度	2(2020)年度	増 減 額	増 減 率
借 換 債	541,340,000	1,211,600,000	△670,260,000	△55.3
一般単独事業借換債	541,340,000	1,211,600,000	△670,260,000	△55.3
総 務 債	0	666,500,000	△666,500,000	皆減
合 併 特 例 債	0	634,400,000	△634,400,000	皆減
消 防 債	41,900,000	251,200,000	△209,300,000	△83.3
緊急防災・減災事業債	41,900,000	231,500,000	△189,600,000	△81.9
臨時財政対策債	1,833,388,000	1,309,188,000	524,200,000	40.0
臨時財政対策債	1,833,388,000	1,309,188,000	524,200,000	40.0
土 木 債	671,400,000	344,700,000	326,700,000	94.8
緊急自然災害防止 対策事業債	337,800,000	0	337,800,000	皆増
教 育 債	551,800,000	382,300,000	169,500,000	44.3
一般補助施設整備等事業債	169,500,000	0	169,500,000	皆増
学校教育施設等整備事業債 (中学校建設事業債)	208,900,000	127,900,000	81,000,000	63.3
学校教育施設等整備事業債 (小学校建設事業債)	107,200,000	225,100,000	△117,900,000	△52.4

## (3) 歳出

## ア 決算状況

(単位：円・%)

区 分	3(2021)年度	2(2020)年度	増 減	増 減 率	
予 算 現 額	58,054,646,840	64,097,260,219	△6,042,613,379	△9.4	
支 出 済 額	50,857,010,178	58,677,032,397	△7,820,022,219	△13.3	
執 行 率	87.6	91.5	△3.9		
翌年度繰越額	継続費通次繰越額	2,421,623,700	937,722,000	1,483,901,700	158.2
	繰越明許費繰越額	1,810,736,200	1,339,511,840	471,224,360	35.2
	事故繰越し繰越額	0	0	0	—
	計	4,232,359,900	2,277,233,840	1,955,126,060	85.9
不 用 額 ※	2,965,276,762	3,142,993,982	△177,717,220	△5.7	

予算現額580億5,464万円に対し、支出済額は508億5,701万円で、前年度の支出済額に比べ78億2,002万円(13.3%)の減となっている。

翌年度繰越額が、前年度に比べ19億5,512万円(85.9%)増となったため、執行率は87.6%で、前年度を3.9ポイント下回っている。

## ※ 不用額の主な内訳

(単位：円)

区 分	予 算 現 額	支 出 済 額	翌年度繰越額	不 用 額
民 生 費	15,321,967,600	14,392,968,396	120,447,000	808,552,204
商 工 費	2,895,018,261	1,710,442,056	520,690,000	663,886,205
総 務 費	8,872,535,296	8,405,749,133	2,984,300	463,801,863
教 育 費	8,024,089,270	5,080,380,771	2,740,108,700	203,599,799
土 木 費	6,673,200,000	6,256,495,414	220,062,600	196,641,986
衛 生 費	3,729,458,840	3,420,337,240	133,818,000	175,303,600
消 防 費	2,953,571,838	2,678,137,052	101,142,000	174,292,786
農 林 水 産 業 費	2,065,439,000	1,575,731,675	393,107,300	96,600,025

## イ 歳出構成

(単位：円・%)

区 分	3(2021)年度		2(2020)年度		増 減 額	増減率
	支 出 済 額	構 成 比	支 出 済 額	構 成 比		
議 会 費	266,474,775	0.5	280,736,057	0.5	△14,261,282	△5.1
総 務 費	8,405,749,133	16.5	18,105,152,397	30.9	△9,699,403,264	△53.6
民 生 費	14,392,968,396	28.3	12,766,312,926	21.8	1,626,655,470	12.7
衛 生 費	3,420,337,240	6.7	2,719,440,196	4.6	700,897,044	25.8
労 働 費	1,489,477,108	2.9	1,641,422,658	2.8	△151,945,550	△9.3
農 林 水 産 業 費	1,575,731,675	3.1	1,541,583,118	2.6	34,148,557	2.2
商 工 費	1,710,442,056	3.4	1,953,230,207	3.3	△242,788,151	△12.4
土 木 費	6,256,495,414	12.3	6,113,716,255	10.4	142,779,159	2.3
消 防 費	2,678,137,052	5.3	3,067,242,500	5.2	△389,105,448	△12.7
教 育 費	5,080,380,771	10.0	4,717,331,507	8.0	363,049,264	7.7
災 害 復 旧 費	17,817,817	0.0	21,351,570	0.0	△3,533,753	△16.6
公 債 費	5,164,083,431	10.2	5,749,513,006	9.8	△585,429,575	△10.2
諸 支 出 金	398,915,310	0.8	0	0.0	398,915,310	皆増
合 計	50,857,010,178	100.0	58,677,032,397	100.0	△7,820,022,219	△13.3

支出済額の構成比は、民生費28.3%、総務費16.5%及び土木費12.3%が主なものである。

前年度に比べ減となった主なものは、総務費96億9,940万円(53.6%)、消防費3億8,910万円(12.7%)及び商工費2億4,278万円(12.4%)であり、増となった主なものは、民生費16億2,665万円(12.7%)、衛生費7億89万円(25.8%)及び諸支出金3億9,891万円(皆増)である。

## ウ 性質別経費の状況

(単位：千円・%)

区 分	3(2021)年度		2(2020)年度		増 減 額	増減率	
	金 額	構成比	金 額	構成比			
義務的経費	人 件 費	7,322,346	14.4	7,536,929	12.8	△214,583	△2.8
	扶 助 費	7,597,098	14.9	5,982,056	10.2	1,615,042	27.0
	公 債 費	5,078,052	10.0	5,663,606	9.7	△585,554	△10.3
	計	19,997,496	39.3	19,182,591	32.7	814,905	4.2
投資的経費	普通建設事業費	6,948,297	13.7	11,406,031	19.4	△4,457,734	△39.1
	災害復旧事業費	19,362	0.0	21,352	0.0	△1,990	△9.3
	計	6,967,659	13.7	11,427,383	19.5	△4,459,724	△39.0
その他の経費	物 件 費	7,064,321	13.9	6,576,957	11.2	487,364	7.4
	維 持 補 修 費	1,524,076	3.0	1,419,133	2.4	104,943	7.4
	補 助 費 等	5,725,402	11.3	13,810,362	23.5	△8,084,960	△58.5
	積 立 金	4,283,397	8.4	488,398	0.8	3,794,999	777.0
	投 資 及 び 出 資 金 ・ 貸 付 金	1,920,704	3.8	2,366,232	4.0	△445,528	△18.8
	繰 出 金	3,373,955	6.6	3,405,978	5.8	△32,023	△0.9
	計	23,891,855	47.0	28,067,060	47.8	△4,175,205	△14.9
合 計	50,857,010	100.0	58,677,032	100.0	△7,820,022	△13.3	

性質別経費の構成比は、義務的経費39.3%、投資的経費13.7%、その他の経費47.0%である。

前年度と比べ減となった主なものは、その他の経費の補助費等80億8,496万円(58.5%)である。

増となった主なものは、その他の経費の積立金37億9,499万円(777.0%)である。

## 1 款 議会費

(単位：円・%)

区 分		3(2021)年度	2(2020)年度	増 減	増 減 率
予 算 現 額		287,892,000	294,444,000	△6,552,000	△2.2
支 出 済 額		266,474,775	280,736,057	△14,261,282	△5.1
執 行 率		92.6	95.3	△2.7	
繰翌	継続費通次繰越額	0	0	0	—
繰年	繰越明許費繰越額	0	0	0	—
額度	事故繰越し繰越額	0	0	0	—
不 用 額		21,417,225	13,707,943	7,709,282	56.2

支出済額は2億6,647万円で、前年度に比べ1,426万円(5.1%)の減となっている。

## 2 款 総務費

(単位：円・%)

区 分	3(2021)年度	2(2020)年度	増 減	増 減 率
予 算 現 額	8,872,535,296	18,495,601,696	△9,623,066,400	△52.0
支 出 済 額 ※1	8,405,749,133	18,105,152,397	△9,699,403,264	△53.6
執 行 率	94.7	97.9	△3.2	
※2 継続費通次繰越額	0	0	0	—
繰越年度 繰越明許費繰越額	2,984,300	9,713,000	△6,728,700	△69.3
繰越年度 事故繰越し繰越額	0	0	0	—
不 用 額 ※3	463,801,863	380,736,299	83,065,564	21.8

支出済額は84億574万円で、前年度に比べ96億9,940万円(53.6%)の減となっている。

## ※1 支出済額の内訳

(単位：円・%)

区 分	3(2021)年度	2(2020)年度	増 減 額	増 減 率
一 般 管 理 費	1,909,816,079	10,391,415,419	△8,481,599,340	△81.6
特別定額給付金給付事業	0	8,251,974,404	△8,251,974,404	皆減
職 員 人 件 費	1,418,055,314	1,603,215,021	△185,159,707	△11.5
町 内 会 関 係 経 費	76,293,923	93,167,031	△16,873,108	△18.1
新 庁 舎 整 備 費	84,026,360	5,041,017,523	△4,956,991,163	△98.3
新 庁 舎 整 備 事 業	84,026,360	5,041,017,523	△4,956,991,163	△98.3
賦 課 徴 収 費	124,734,334	176,764,459	△52,030,125	△29.4
収 納 業 務 経 費	45,880,867	106,244,377	△60,363,510	△56.8
諸 税 業 務 経 費	9,082,225	9,469,782	△387,557	△4.1
資 産 税 業 務 経 費	50,180,571	41,338,438	8,842,133	21.4
企 画 費	2,770,393,852	830,352,568	1,940,041,284	233.6
環境・エネルギー産業 拠点化推進事業	2,091,524,431	0	2,091,524,431	皆増
ふるさと応援基金積立金	303,622,623	350,486,223	△46,863,600	△13.4
電源立地地域整備基金積立金	73,532	45,769,392	△45,695,860	△99.8
財 政 管 理 費	1,885,818,862	17,430,137	1,868,388,725	10,719.3
基 金 積 立 金	1,880,269,582	11,825,637	1,868,443,945	15,799.9
地 方 公 会 計 推 進 事 業	1,650,000	1,705,000	△55,000	△3.2



※<sup>2</sup> 翌年度繰越額の内訳

(単位：円)

事業名	継続費通次繰越額	繰越明許費繰越額	事故繰越し繰越額
戸籍住民基本台帳費 (システム改修委託料)	0	2,984,300	0

※<sup>3</sup> 不用額の主な内訳

(単位：円)

区分	予算現額	支出済額	翌年度繰越額	不用額
企画費	2,977,760,000	2,770,393,852	0	207,366,148
一般管理費	1,988,994,782	1,909,816,079	0	79,178,703
市民活動振興費	451,217,000	401,033,788	0	50,183,212
戸籍住民基本台帳費	274,783,000	225,887,501	2,984,300	45,911,199
賦課徴収費	145,207,194	124,734,334	0	20,472,860
税務総務費	277,062,560	266,274,661	0	10,787,899

## 3 款 民生費

(単位:円・%)

区 分	3(2021)年度	2(2020)年度	増 減	増 減 率
予 算 現 額	15,321,967,600	13,395,614,836	1,926,352,764	14.4
支 出 済 額 <sup>※1</sup>	14,392,968,396	12,766,312,926	1,626,655,470	12.7
執 行 率	93.9	95.3	△1.4	
※2 繰越費通次繰越額	0	0	0	—
繰越明許費繰越額	120,447,000	36,288,000	84,159,000	231.9
※2 繰越年度 繰越額 事故繰越し繰越額	0	0	0	—
不 用 額 <sup>※3</sup>	808,552,204	593,013,910	215,538,294	36.3

支出済額は143億9,296万円で、前年度に比べ16億2,665万円(12.7%)の増となっている。

※<sup>1</sup> 支出済額 of 主な増減内訳

(単位:円・%)

区 分	3(2021)年度	2(2020)年度	増 減 額	増 減 率
社 会 福 祉 総 務 費	2,063,222,808	1,132,289,700	930,933,108	82.2
住民税非課税世帯等に対する臨時特別給付金給付事業	731,674,931	0	731,674,931	皆増
新型コロナウイルス感染症生活支援事業	204,950,000	8,450,000	196,500,000	2,325.4
国民健康保険事業特別会計繰 出 金	826,254,803	820,020,754	6,234,049	0.8
児 童 福 祉 総 務 費	2,938,804,944	2,028,113,167	910,691,777	44.9
子育て世代への臨時特別給付金給付事業(子育て支援課)	1,037,840,493	0	1,037,840,493	皆増
子どもの医療費助成事業	166,283,505	138,653,608	27,629,897	19.9
子育て世代への臨時特別給付金給付事業(福祉課)	3,039,000	94,175,092	△91,136,092	△96.8
県立こども自然王国費	87,487,693	161,240,240	△73,752,547	△45.7
児 童 措 置 費	3,142,163,970	3,456,921,836	△314,757,866	△9.1
保 育 園 整 備 事 業	19,885,800	228,776,117	△208,890,317	△91.3
私立保育園関係経費	1,324,309,226	1,457,611,253	△133,302,027	△9.1
地域型保育事業運営経費	18,411,050	0	18,411,050	皆増

※<sup>2</sup> 翌年度繰越額の内訳

(単位：円)

事業名	継続費通次繰越額	繰越明許費繰越額	事故繰越し繰越額
住民税非課税世帯等に対する臨時特別給付金給付事業費 (住民税非課税世帯等に対する臨時特別給付金)	0	110,000,000	0
住民税非課税世帯等に対する臨時特別給付金給付事務費 (非常勤職員報酬等)	0	4,434,000	0
子育て世帯への臨時特別給付金給付事業費 (子育て世帯への臨時特別給付金)	0	6,000,000	0
子育て世帯への臨時特別給付金給付事務費 (通信運搬費等)	0	13,000	0
合計	0	120,447,000	0

※<sup>3</sup> 不用額の主な内訳

(単位：円)

区分	予算現額	支出済額	翌年度繰越額	不用額
児童措置費	3,376,548,724	3,142,163,970	0	234,384,754
社会福祉総務費	2,339,665,000	2,063,222,808	114,434,000	162,008,192
児童福祉総務費	3,101,627,276	2,938,804,944	6,013,000	156,809,332
老人福祉費	2,835,314,000	2,740,807,710	0	94,506,290
障害者福祉費	2,084,810,000	2,016,909,153	0	67,900,847

## 4 款 衛生費

(単位：円・%)

区 分	3(2021)年度	2(2020)年度	増 減	増 減 率
予 算 現 額	3,729,458,840	3,420,423,975	309,034,865	9.0
支 出 済 額 ※1	3,420,337,240	2,719,440,196	700,897,044	25.8
執 行 率	91.7	79.5	12.2	
※2 繰越年度 繰越額				
継続費通次繰越額	0	0	0	—
繰越明許費繰越額	133,818,000	542,690,840	△408,872,840	△75.3
事故繰越し繰越額	0	0	0	—
不 用 額 ※3	175,303,600	158,292,939	17,010,661	10.7

支出済額は34億2,033万円で、前年度に比べ7億89万円(25.8%)の増となっている。

## ※1 支出済額の内訳

(単位：円・%)

区 分	3(2021)年度	2(2020)年度	増 減 額	増 減 率
予 防 費	900,652,752	239,646,799	661,005,953	275.8
新型コロナウイルス感染症 対 策 事 業	712,241,407	17,576,885	694,664,522	3,952.1
風しん予防接種助成事業	4,361,004	18,617,935	△14,256,931	△76.6
予 防 接 種 事 業	105,477,496	117,751,597	△12,274,101	△10.4
塵 芥 処 理 費	813,838,055	742,873,435	70,964,620	9.6
ごみ処理事業	536,113,765	478,715,297	57,398,468	12.0
ごみ最終処分事業	68,380,978	57,625,261	10,755,717	18.7
健 康 増 進 費	190,430,432	132,701,766	57,728,666	43.5
健 康 増 進 事 業	190,430,432	132,701,766	57,728,666	43.5
し 尿 処 理 費	120,422,407	188,488,466	△68,066,059	△36.1
し 尿 処 理 事 業	103,511,230	184,518,190	△81,006,960	△43.9
下水道事業会計繰出金	12,875,000	0	12,875,000	皆増

## ※2 翌年度繰越額の内訳

(単位：円)

事 業 名	継続費通次繰越額	繰越明許費繰越額	事故繰越し繰越額
病院群輪番制病院設備整備補助事業 (病院群輪番制病院設備整備費補助金)	0	34,873,000	0
ごみ処理施設整備事業 (修繕料)	0	98,945,000	0
合 計	0	133,818,000	0

※<sup>3</sup> 不用額の主な内訳

(単位：円)

区 分	予算現額	支出済額	翌年度繰越額	不用額
保健衛生総務費	1,127,772,256	1,032,362,181	34,873,000	60,537,075
予 防 費	952,671,840	900,652,752	0	52,019,088
健康増進費	198,787,000	190,430,432	0	8,356,568
環境衛生費	28,832,000	21,925,438	0	6,906,562
診療所費	19,874,744	18,168,125	0	1,706,619

5 款 労働費

(単位：円・%)

区 分	3(2021)年度	2(2020)年度	増 減	増 減 率
予 算 現 額	1,558,759,000	1,721,542,000	△162,783,000	△9.5
支 出 済 額 ※	1,489,477,108	1,641,422,658	△151,945,550	△9.3
執 行 率	95.6	95.3	0.3	
繰越年度				
継続費繰越額	0	0	0	—
繰越明許費繰越額	0	0	0	—
事故繰越し繰越額	0	0	0	—
不 用 額	69,281,892	80,119,342	△10,837,450	△13.5

支出済額は14億8,947万円で、前年度に比べ1億5,194万円(9.3%)の減となっている。

※ 支出済額の主な増減内訳

(単位：円・%)

区 分	3(2021)年度	2(2020)年度	増 減 額	増 減 率
労働諸費	1,489,477,108	1,641,422,658	△151,945,550	△9.3
融資預託事業	1,432,300,000	1,574,000,000	△141,700,000	△9.0
緊急雇用対策事業	0	11,500,000	△11,500,000	皆減

## 6 款 農林水産業費

(単位：円・%)

区 分	3(2021)年度	2(2020)年度	増 減	増 減 率
予 算 現 額	2,065,439,000	1,904,656,494	160,782,506	8.4
支 出 済 額 ※1	1,575,731,675	1,541,583,118	34,148,557	2.2
執 行 率	76.3	80.9	△4.6	
※2 継続費通次繰越額	0	0	0	—
繰越年度額 繰越明許費繰越額	393,107,300	260,781,000	132,326,300	50.7
繰越年度額 事故繰越し繰越額	0	0	0	—
不 用 額 ※3	96,600,025	102,292,376	△5,692,351	△5.6

支出済額は15億7,573万円で、前年度に比べ3,414万円(2.2%)の増となっている。

## ※1 支出済額の子な増減内訳

(単位：円・%)

区 分	3(2021)年度	2(2020)年度	増 減 額	増 減 率
農 地 費	893,166,356	876,139,286	17,027,070	1.9
農業農村整備 県営事業負担金	270,366,184	188,828,380	81,537,804	43.2
農村総合整備事業	141,083,313	103,720,950	37,362,363	36.0
農業施設維持管理事業	41,490,923	75,472,288	△33,981,365	△45.0
基幹水利施設ストック マネジメント事業	62,103,904	93,801,400	△31,697,496	△33.8
林 業 振 興 費	70,684,330	57,996,213	12,688,117	21.9
造 林 事 業	16,354,590	9,289,911	7,064,679	76.0
柏崎産木材の魅力発信事業	3,509,000	0	3,509,000	皆増
林 道 整 備 事 業	17,063,200	14,033,800	3,029,400	21.6
農 業 振 興 費	51,816,326	45,893,876	5,922,450	12.9
強い農業・担い手づくり 総合支援交付金事業	13,104,000	0	13,104,000	皆増
機構集積協力金交付事業	1,224,000	8,094,100	△6,870,100	△84.9
漁 港 管 理 費	22,702,954	17,851,471	4,851,483	27.2
漁 港 施 設 経 費	22,702,954	17,851,471	4,851,483	27.2
中 山 間 地 域 振 興 費	127,447,705	133,476,155	△6,028,450	△4.5
中 山 間 地 域 等 直接支払制度事業	124,248,256	127,852,632	△3,604,376	△2.8
自 然 休 養 村 維持管理事業	1,832,000	4,304,800	△2,472,800	△57.4

※<sup>2</sup> 翌年度繰越額の内訳

(単位：円)

事業名	継続費通次繰越額	繰越明許費繰越額	事故繰越し繰越額
ほ場整備事業負担金 (長嶺地区ほ場整備事業負担金等)	0	95,675,000	0
ため池等整備事業負担金 (五日市大池地区ため池等整備事業負担金等)	0	71,309,300	0
県営かんがい排水事業負担金 (柏崎1期地区県営かんがい排水事業負担金)	0	40,373,000	0
農村振興総合整備事業－上条 (集落道改良工事)	0	30,000,000	0
団体営ストックマネジメント事業 (排水機場改修工事)	0	109,000,000	0
水利施設等保全高度化事業 (施設改修工事)	0	46,750,000	0
合計	0	393,107,300	0

※<sup>3</sup> 不用額の主な内訳

(単位：円)

区分	予算現額	支出済額	翌年度繰越額	不用額
農地費	1,320,894,000	893,166,356	393,107,300	34,620,344
農業振興費	80,252,000	51,816,326	0	28,435,674
農業総務費	271,564,000	252,991,076	0	18,572,924
林業振興費	75,248,000	70,684,330	0	4,563,670

## 7 款 商工費

(単位：円・%)

区 分	3(2021)年度	2(2020)年度	増 減	増 減 率
予 算 現 額	2,895,018,261	2,792,239,310	102,778,951	3.7
支 出 済 額 <sup>※1</sup>	1,710,442,056	1,953,230,207	△242,788,151	△12.4
執 行 率	59.1	70.0	△10.9	
<sup>※2</sup> 繰越年度 繰越額				
繰越明許費繰越額	0	15,750,000	△15,750,000	皆減
繰越明許費繰越額	520,690,000	53,064,000	467,626,000	881.2
事故繰越し繰越額	0	0	0	—
不 用 額 <sup>※3</sup>	663,886,205	770,195,103	△106,308,898	△13.8

支出済額は17億1,044万円で、前年度に比べ2億4,278万円(12.4%)の減となっている。

※<sup>1</sup> 支出済額の子な増減内訳

(単位：円・%)

区 分	3(2021)年度	2(2020)年度	増 減 額	増 減 率
商 工 振 興 費	1,162,467,446	1,465,503,433	△303,035,987	△20.7
緊急景気対策事業	156,450,000	468,288,165	△311,838,165	△66.6
融資預託事業	382,840,898	690,167,853	△307,326,955	△44.5
緊急経済対策事業	10,000,000	134,731,631	△124,731,631	△92.6
新型コロナウイルス感染症拡大防止協力金支給事業	452,098,920	0	452,098,920	皆増
観 光 費	404,628,338	356,349,066	48,279,272	13.5
旧石地フィッシングセンター経費	139,213,600	22,350,000	116,863,600	522.9
交流観光施設経費	1,349,720	45,055,102	△43,705,382	△97.0
誘客促進事業	50,349,640	83,043,699	△32,694,059	△39.4
商 工 総 務 費	143,346,272	131,377,708	11,968,564	9.1
職員人件費 (商業観光課分)	87,963,505	79,266,967	8,696,538	11.0
職員人件費 (ものづくり振興課分)	53,813,475	50,501,464	3,312,011	6.6



※<sup>2</sup> 翌年度繰越額の内訳

(単位：円)

事業名	継続費繰越額	繰越明許費繰越額	事故繰越し繰越額
緊急景気対策事業 (元気発信プロジェクト実行委員会負担金)	0	50,000,000	0
事業構造強化促進事業 (ものづくり産業等事業構造強化促進補助金)	0	8,000,000	0
新型コロナウイルス感染症 拡大防止協力金支給事業 (新型コロナウイルス感染症拡大防止協力金)	0	451,140,000	0
道の駅風の丘米山整備事業 (風の丘米山再整備基本設計 調達支援業務委託料)	0	11,000,000	0
じよんのび村管理費 (修繕材料)	0	550,000	0
合計	0	520,690,000	0

※<sup>3</sup> 不用額の内訳

(単位：円)

区分	予算現額	支出済額	翌年度繰越額	不用額
商工振興費	2,295,751,908	1,162,467,446	509,140,000	624,144,462
観光費	446,852,434	404,628,338	11,550,000	30,674,096
商工総務費	152,413,919	143,346,272	0	9,067,647

## 8 款 土木費

(単位：円・%)

区 分	3(2021)年度	2(2020)年度	増 減	増 減 率
予 算 現 額	6,673,200,000	6,610,981,000	62,219,000	0.9
支 出 済 額 <sup>※1</sup>	6,256,495,414	6,113,716,255	142,779,159	2.3
執 行 率	93.8	92.5	1.3	
※2 継続費通次繰越額	0	0	0	—
繰越明許費繰越額	220,062,600	312,450,000	△92,387,400	△29.6
※2 繰越年度 繰越額 事故繰越し繰越額	0	0	0	—
不 用 額 <sup>※3</sup>	196,641,986	184,814,745	11,827,241	6.4

支出済額は62億5,649万円で、前年度に比べ1億4,277万円(2.3%)の増となっている。

## ※1 支出済額の子な増減内訳

(単位：円・%)

区 分	3(2021)年度	2(2020)年度	増 減 額	増 減 率
道 路 維 持 費	2,303,471,276	2,037,820,965	265,650,311	13.0
橋りょう・トンネル修繕事業 (道路メンテナンス事業)	232,858,271	0	232,858,271	皆増
道路維持補修経費	625,209,102	565,871,735	59,337,367	10.5
道路防災対策事業	38,754,100	5,291,000	33,463,100	632.5
道路除排雪経費	1,254,359,510	1,306,669,389	△52,309,879	△4.0
道路新設改良費	682,892,968	430,231,732	252,661,236	58.7
道路新設改良事業	682,892,968	417,239,632	265,653,336	63.7
河 川 改 修 費	153,331,605	117,632,662	35,698,943	30.3
河 川 改 修 事 業	153,331,605	117,632,662	35,698,943	30.3
公 共 下 水 道 費	1,906,645,784	2,136,142,000	△229,496,216	△10.7
下水道事業会計繰出金	1,906,645,784	2,136,142,000	△229,496,216	△10.7
橋りょう維持費	75,437,400	222,539,044	△147,101,644	△66.1
橋りょう修繕事業	75,437,400	222,539,044	△147,101,644	△66.1

※<sup>2</sup> 翌年度繰越額の内訳

(単位：円)

事業名	継続費通次繰越額	繰越明許費繰越額	事故繰越し繰越額
道路修繕事業 (道路舗装工事)	0	11,000,000	0
道路舗装修繕事業 (道路舗装修繕工事)	0	21,000,000	0
交通安全施設修繕事業 (社会資本整備総合交付金事業) (路肩拡幅工事)	0	19,000,000	0
橋りょう・トンネル修繕事業 (道路メンテナンス事業) (橋りょう・トンネル修繕工事)	0	17,000,000	0
道路新設改良地方道路等整備事業 (道路改良舗装工事)	0	108,000,000	0
河川改修市費事業 (河川改修工事等)	0	12,862,600	0
都市公園整備事業 (設計・測量委託料等)	0	31,200,000	0
合計	0	220,062,600	0

※<sup>3</sup> 不用額の主な内訳

(単位：円)

区分	予算現額	支出済額	翌年度繰越額	不用額
道路新設改良費	853,117,000	682,892,968	108,000,000	62,224,032
道路維持費	2,431,592,500	2,303,471,276	68,000,000	60,121,224
公園管理費	205,472,000	159,695,391	31,200,000	14,576,609
建築費	198,428,000	189,178,240	0	9,249,760
公共下水道費	1,913,878,000	1,906,645,784	0	7,232,216
河川改修費	172,972,000	153,331,605	12,862,600	6,777,795

## 9 款 消防費

(単位：円・%)

区 分	3(2021)年度	2(2020)年度	増 減	増 減 率
予 算 現 額	2,953,571,838	3,576,190,484	△622,618,646	△17.4
支 出 済 額 <sup>※1</sup>	2,678,137,052	3,067,242,500	△389,105,448	△12.7
執 行 率	90.7	85.8	4.9	
※2 継続費通次繰越額	0	0	0	—
繰越明許費繰越額	101,142,000	124,525,000	△23,383,000	△18.8
※2 繰越年度 繰越額 事故繰越し繰越額	0	0	0	—
不 用 額 <sup>※3</sup>	174,292,786	384,422,984	△210,130,198	△54.7

支出済額は26億7,813万円で、前年度に比べ3億8,910万円(12.7%)の減となっている。

## ※1 支出済額の子な増減内訳

(単位：円・%)

区 分	3(2021)年度	2(2020)年度	増 減 額	増 減 率
災 害 対 策 費	1,217,903,820	1,559,597,724	△341,693,904	△21.9
災 害 対 策 事 業	52,558,755	194,664,000	△142,105,245	△73.0
原 子 力 防 災 対 策 事 業	148,793,165	284,370,825	△135,577,660	△47.7
防 災 情 報 通 信 シ ス テ ム 事 業	1,001,895,888	1,038,314,873	△36,418,985	△3.5
消 防 施 設 費	160,173,370	211,563,587	△51,390,217	△24.3
水 利 施 設 整 備 事 業	47,059,930	66,655,835	△19,595,905	△29.4
消 防 機 械 器 具 施 設 整 備 事 業	7,495,840	26,087,512	△18,591,672	△71.3
常 備 消 防 施 設 整 備 事 業	105,617,600	118,820,240	△13,202,640	△11.1
常 備 消 防 費	1,180,827,995	1,175,444,219	5,383,776	0.5
常 備 消 防 一 般 管 理 費	138,384,151	130,169,609	8,214,542	6.3
職 員 人 件 費 ( 消 防 総 務 課 分 )	1,042,443,844	1,045,274,610	△2,830,766	△0.3

※<sup>2</sup> 翌年度繰越額の内訳

(単位：円)

事業名	継続費通次繰越額	繰越明許費繰越額	事故繰越し繰越額
放射線防護施設整備事業 (設計委託料)	0	16,610,000	0
原子力災害時避難 円滑化モデル実証事業 (設備整備工事)	0	84,532,000	0
合計	0	101,142,000	0

※<sup>3</sup> 不用額の主な内訳

(単位：円)

区分	予算現額	支出済額	翌年度繰越額	不用額
災害対策費	1,398,516,838	1,217,903,820	101,142,000	79,471,018
常備消防費	1,221,014,000	1,180,827,995	0	40,186,005
非常備消防費	148,817,000	118,971,167	0	29,845,833
消防施設費	184,742,000	160,173,370	0	24,568,630

## 10款 教育費

(単位：円・%)

区 分	3(2021)年度	2(2020)年度	増 減	増 減 率
予 算 現 額	8,024,089,270	6,021,163,651	2,002,925,619	33.3
支 出 済 額 ※1	5,080,380,771	4,717,331,507	363,049,264	7.7
執 行 率	63.3	78.3	△15.0	
※2 継続費通次繰越額	2,421,623,700	921,972,000	1,499,651,700	162.7
繰越明許費繰越額	318,485,000	0	318,485,000	皆増
※2 繰越年度額 事故繰越し繰越額	0	0	0	—
不 用 額 ※3	203,599,799	381,860,144	△178,260,345	△46.7

支出済額は50億8,038万円で、前年度に比べ3億6,304万円(7.7%)の増となっている。

## ※1 支出済額の子な増減内訳

(単位：円・%)

区 分	3(2021)年度	2(2020)年度	増 減 額	増 減 率
学校建設費(中学校費)	742,433,800	195,637,900	546,795,900	279.5
中学校建設事業	742,433,800	195,637,900	546,795,900	279.5
図書館費	391,610,924	161,051,117	230,559,807	143.2
図書館施設整備事業	287,174,800	53,710,800	233,464,000	434.7
図書館管理運営費	104,436,124	106,592,317	△2,156,193	△2.0
教育振興費(小学校費)	191,715,482	414,978,456	△223,262,974	△53.8
ICT環境整備事業	0	239,882,720	△239,882,720	皆減
情報機器管理事業	133,306,540	116,790,576	16,515,964	14.1
教育振興費(中学校費)	130,983,766	270,349,153	△139,365,387	△51.6
ICT環境整備事業	0	155,566,840	△155,566,840	皆減
情報機器管理事業	73,318,612	61,291,512	12,027,100	19.6
学校建設費(小学校費)	367,933,735	485,068,582	△117,134,847	△24.1
小学校建設事業	367,933,735	485,068,582	△117,134,847	△24.1

※<sup>2</sup> 翌年度繰越額の内訳

(単位：円)

事業名	継続費通次繰越額	繰越明許費繰越額	事故繰越し繰越額
学校施設長寿命化事業	475,193,700	0	0
小学校施設整備事業 (施設改修工事)	0	184,300,000	0
小学校グラウンド補修事業 (グラウンド補修工事)	0	125,000,000	0
東中学校改築事業	1,946,430,000	0	0
給食設備整備事業 (自動車)	0	9,185,000	0
合計	2,421,623,700	318,485,000	0

※<sup>3</sup> 不用額の主な内訳

(単位：円)

区分	予算現額	支出済額	翌年度繰越額	不用額
文化財保護費	130,865,000	101,335,697	0	29,529,303
学校管理費(小学校費)	463,937,161	436,144,400	0	27,792,761
社会教育総務費	619,687,000	600,693,447	0	18,993,553
教育委員会事務局費	328,258,000	310,865,113	0	17,392,887
学校管理費(中学校費)	321,926,799	305,207,529	0	16,719,270
義務教育振興費	274,811,000	258,098,124	0	16,712,876
教育振興費(中学校費)	143,072,000	130,983,766	0	12,088,234

## 1 1 款 災害復旧費

(単位：円・%)

区 分	3(2021)年度	2(2020)年度	増 減	増 減 率
予 算 現 額	21,728,000	25,250,000	△3,522,000	△13.9
支 出 済 額 ※1	17,817,817	21,351,570	△3,533,753	△16.6
執 行 率	82.0	84.6	△2.6	
※2 継続費通次繰越額	0	0	0	—
繰越年度額 繰越明許費繰越額	0	0	0	—
繰越年度額 事故繰越し繰越額	0	0	0	—
不 用 額 ※3	3,910,183	3,898,430	11,753	0.3

支出済額は1,781万円で、前年度に比べ353万円(16.6%)の減となっている。

## ※1 支出済額の内訳

(単位：円・%)

区 分	3(2021)年度	2(2020)年度	増 減 額	増 減 率
農業用施設災害復旧費	6,023,107	15,442,050	△9,418,943	△61.0
農業用施設災害復旧事業	6,023,107	15,442,050	△9,418,943	△61.0
農地災害復旧費	453,610	5,909,520	△5,455,910	△92.3
農地災害復旧事業	453,610	5,909,520	△5,455,910	△92.3
公立学校施設災害復旧費	10,428,000	0	10,428,000	皆増
公立学校施設災害復旧事業	10,428,000	0	10,428,000	皆増
林道施設災害復旧費	913,100	0	913,100	皆増
林道施設災害復旧事業	913,100	0	913,100	皆増

## ※2 不用額の内訳

(単位：円)

区 分	予算現額	支出済額	翌年度繰越額	不 用 額
農業用施設災害復旧費	8,200,000	6,023,107	0	2,176,893
農地災害復旧費	2,000,000	453,610	0	1,546,390



## 1 2 款 公債費

(単位：円・%)

区 分	3(2021)年度	2(2020)年度	増 減	増 減 率
予 算 現 額	5,221,606,000	5,814,005,000	△592,399,000	△10.2
支 出 済 額 ※1	5,164,083,431	5,749,513,006	△585,429,575	△10.2
執 行 率	98.9	98.9	0.0	
不 用 額 ※2	57,522,569	64,491,994	△6,969,425	△10.8

支出済額は、51億6,408万円（借換償還分12億1,160万円を含む。）で、前年度に比べ5億8,542万円（10.2%）の減となっている。

※<sup>1</sup> 支出済額の増減内訳

(単位：円・%)

区 分	3(2021)年度	2(2020)年度	増 減 額	増 減 率
元 金	4,966,739,881	5,508,328,074	△541,588,193	△9.8
利 子	197,343,550	241,184,932	△43,841,382	△18.2

※<sup>2</sup> 不用額の内訳

(単位：円)

区 分	予 算 現 額	支 出 済 額	翌年度繰越額	不 用 額
利 子	254,866,119	197,343,550	0	57,522,569

## 1 3 款 諸支出金

(単位：円・%)

区 分	3(2021)年度	2(2020)年度	増 減	増 減 率
予 算 現 額	400,000,000	1,000	399,999,000	39,999,900.0
支 出 済 額 ※	398,915,310	0	398,915,310	皆増
執 行 率	99.7	0.0	99.7	
不 用 額	1,084,690	1,000	1,083,690	108,369.0

支出済額は3億9,891万円となっている。

## ※ 支出済額の内訳

(単位：円・%)

区 分	3(2021)年度	2(2020)年度	増 減 額	増 減 率
土 地 取 得 費	398,915,310	0	398,915,310	皆増

## 1 4 款 予備費

(単位：円・%)

区 分	3 (2021) 年度	2 (2020) 年度	増 減	増 減 率
当 初 予 算 額	50,000,000	50,000,000	0	0.0
補 正 予 算 額	0	0	0	—
充 用 額 ※	20,618,265	24,853,227	△4,234,962	△17.0
執 行 率	41.2	49.7	△8.5	
予 算 現 額	29,381,735	25,146,773	4,234,962	16.8
不 用 額	29,381,735	25,146,773	4,234,962	16.8

予算額5,000万円に対し、充用額は2,061万円であり、前年度に比べ423万円(17.0%)の減となっている。

## ※ 予備費の主な充用先

(単位：円)

款	項	目	充 用 額	
2 款	総 務 費	徴 税 費	賦 課 徴 収 費	7,367,754
3 款	民 生 費	社 会 福 祉 費	社 会 福 祉 総 務 費	4,950,000
7 款	商 工 費	商 工 費	観 光 費	3,274,434
2 款	総 務 費	総 務 管 理 費	一 般 管 理 費	2,848,542

4 特別会計

(1) 国民健康保険事業特別会計（事業勘定）

ア 決算の概況

（単位：円・％）

区 分	3(2021)年度	2(2020)年度	増 減 額	増 減 率
予 算 現 額	8,623,300,000	8,921,537,000	△298,237,000	△3.3
歳 入	8,719,260,409	8,506,497,759	212,762,650	2.5
歳 出	8,552,574,746	8,463,756,723	88,818,023	1.0
歳入歳出差引額	166,685,663	42,741,036	123,944,627	290.0
繰越金 繰越金 繰越金 繰越金	繰越費通次繰越額	0	0	—
	繰越明許費繰越額	0	0	—
	事故繰越し繰越額	0	0	—
	計	0	0	—
実 質 収 支 額	166,685,663	42,741,036	123,944,627	290.0
前年度実質収支額	42,741,036	143,454,014	△100,712,978	△70.2
単年度収支額	123,944,627	△100,712,978	224,657,605	223.1

予算現額は86億2,330万円で、前年度に比べ2億9,823万円（3.3％）の減となっている。

決算額は、歳入87億1,926万円、歳出85億5,257万円で、歳入歳出差引額（形式収支）は1億6,668万円（実質収支額も同額）となっており、これから前年度実質収支額4,274万円を差し引いた単年度収支額は1億2,394万円となっている。

なお、歳入のうち一般会計からの繰入金の状況は、次のとおりである。

○ 一般会計からの繰入金の状況

（単位：円・％）

区 分	3(2021)年度	2(2020)年度	増 減 額	増 減 率
保険基盤安定繰入金	416,685,519	412,916,286	3,769,233	0.9
職員給与費等繰入金	125,084,284	134,451,655	△9,367,371	△7.0
出産育児一時金等繰入金	8,088,000	4,798,813	3,289,187	68.5
財政安定化支援事業繰入金	128,826,000	120,575,000	8,251,000	6.8
その他一般会計繰入金 （直診勘定繰出分）	147,571,000	147,279,000	292,000	0.2
合 計	826,254,803	820,020,754	6,234,049	0.8

## イ 歳入

## ○ 決算状況

(単位：円・%)

区 分	3(2021)年度	2(2020)年度	増 減	増 減 率
予 算 現 額	8,623,300,000	8,921,537,000	△298,237,000	△3.3
調 定 額	9,167,538,053	9,005,026,899	162,511,154	1.8
収 入 済 額	8,719,260,409	8,506,497,759	212,762,650	2.5
収 納 率	95.1	94.5	0.6	
不 納 欠 損 額 ※ <sup>1</sup>	52,331,478	30,386,824	21,944,654	72.2
収 入 未 済 額 ※ <sup>2</sup>	395,946,166	468,142,316	△72,196,150	△15.4

予算現額86億2,330万円に対し、収入済額は87億1,926万円で、前年度の収入済額に比べ2億1,276万円(2.5%)の増となっている。

調定額に対する収納率は95.1%で、前年度を0.6ポイント上回っている。

※<sup>1</sup> 不納欠損額の内訳

(単位：円・%)

区 分	3(2021)年度	2(2020)年度	増 減 額	増 減 率
国民健康保険税	52,301,686	30,332,490	21,969,196	72.4
現年課税分 (一般被保険者)	39,500	69,900	△30,400	△43.5
滞納繰越分 (一般被保険者)	49,841,786	27,783,247	22,058,539	79.4
滞納繰越分 (退職被保険者等)	2,420,400	2,479,343	△58,943	△2.4
諸 収 入	29,792	54,334	△24,542	△45.2
一般被保険者返納金	29,792	54,334	△24,542	△45.2
合 計	52,331,478	30,386,824	21,944,654	72.2

※<sup>2</sup> 収入未済額の内訳

(単位：円・%)

区 分	3(2021)年度	2(2020)年度	増 減 額	増 減 率
国民健康保険税	394,139,435	466,287,677	△72,148,242	△15.5
一般被保険者	386,280,020	455,302,859	△69,022,839	△15.2
退職被保険者等	7,859,415	10,984,818	△3,125,403	△28.5
諸 収 入	1,806,731	1,854,639	△47,908	△2.6
一般被保険者返納金	1,806,731	1,854,639	△47,908	△2.6
合 計	395,946,166	468,142,316	△72,196,150	△15.4

## ○ 歳入構成

(単位：円・%)

区 分	3(2021)年度		2(2020)年度		増 減 額	増減率
	収 入 済 額	構 成 比	収 入 済 額	構 成 比		
国民健康保険税	1,316,300,696	15.1	1,308,860,773	15.4	7,439,923	0.6
使用料及び手数料	300	0.0	1,800	0.0	△1,500	△83.3
国庫支出金	1,598,000	0.0	6,636,000	0.1	△5,038,000	△75.9
県支出金	6,479,055,608	74.3	6,165,904,515	72.5	313,151,093	5.1
財産収入	766,600	0.0	657,947	0.0	108,653	16.5
繰入金	826,254,803	9.5	820,020,754	9.6	6,234,049	0.8
繰越金	42,741,036	0.5	143,454,014	1.7	△100,712,978	△70.2
諸収入	52,543,366	0.6	60,961,956	0.7	△8,418,590	△13.8
合 計	8,719,260,409	100.0	8,506,497,759	100.0	212,762,650	2.5

## 【収入済額の主な増減内訳】

(単位：円・%)

区 分	3(2021)年度	2(2020)年度	増 減 額	増 減 率
県支出金	6,479,055,608	6,165,904,515	313,151,093	5.1
保険給付費等交付金	6,478,213,608	6,159,931,965	318,281,643	5.2
国民健康保険税	1,316,300,696	1,308,860,773	7,439,923	0.6
一般被保険者	1,315,595,693	1,307,736,400	7,859,293	0.6
退職被保険者等	705,003	1,124,373	△419,370	△37.3
繰入金	826,254,803	820,020,754	6,234,049	0.8
一般会計繰入金	826,254,803	820,020,754	6,234,049	0.8
繰越金	42,741,036	143,454,014	△100,712,978	△70.2
繰越金	42,741,036	143,454,014	△100,712,978	△70.2
諸収入	52,543,366	60,961,956	△8,418,590	△13.8
一般被保険者 第三者納付金	7,035,926	11,336,916	△4,300,990	△37.9
一般被保険者延滞金	25,597,155	27,995,410	△2,398,255	△8.6
退職被保険者等返納金	11,045	1,090,757	△1,079,712	△99.0
国庫支出金	1,598,000	6,636,000	△5,038,000	△75.9
災害臨時特例補助金	1,598,000	3,919,000	△2,321,000	△59.2
社会保障・税番号制度 システム整備費補助金	0	2,717,000	△2,717,000	皆減

## ○ 国民健康保険税の収納状況

(単位：円・%)

区 分		3(2021)年度	2(2020)年度	増 減	増 減 率
現 年 課 税 分	予 算 現 額	1,141,008,000	1,242,971,000	△101,963,000	△8.2
	調 定 額	1,307,916,600	1,301,070,300	6,846,300	0.5
	収 入 済 額	1,258,037,141	1,244,606,814	13,430,327	1.1
	収 納 率	96.2	95.7	0.5	
	不 納 欠 損 額	39,500	69,900	△30,400	△43.5
	収 入 未 済 額	49,839,959	56,393,586	△6,553,627	△11.6
滞 納 繰 越 分	予 算 現 額	71,400,000	62,000,000	9,400,000	15.2
	調 定 額	454,825,217	504,410,640	△49,585,423	△9.8
	収 入 済 額	58,263,555	64,253,959	△5,990,404	△9.3
	収 納 率	12.8	12.7	0.1	
	不 納 欠 損 額	52,262,186	30,262,590	21,999,596	72.7
	収 入 未 済 額	344,299,476	409,894,091	△65,594,615	△16.0
合 計	予 算 現 額	1,212,408,000	1,304,971,000	△92,563,000	△7.1
	調 定 額	1,762,741,817	1,805,480,940	△42,739,123	△2.4
	収 入 済 額	1,316,300,696	1,308,860,773	7,439,923	0.6
	収 納 率	74.7	72.5	2.2	
	不 納 欠 損 額	52,301,686	30,332,490	21,969,196	72.4
	収 入 未 済 額	394,139,435	466,287,677	△72,148,242	△15.5

収入済額は13億1,630万円で、前年度に比べ743万円(0.6%)の増となっている。

調定額に対する収納率は74.7%で、前年度を2.2ポイント上回っている。内訳では、現年課税分は96.2%で、前年度を0.5ポイント上回り、滞納繰越分は12.8%で、前年度を0.1ポイント上回っている。

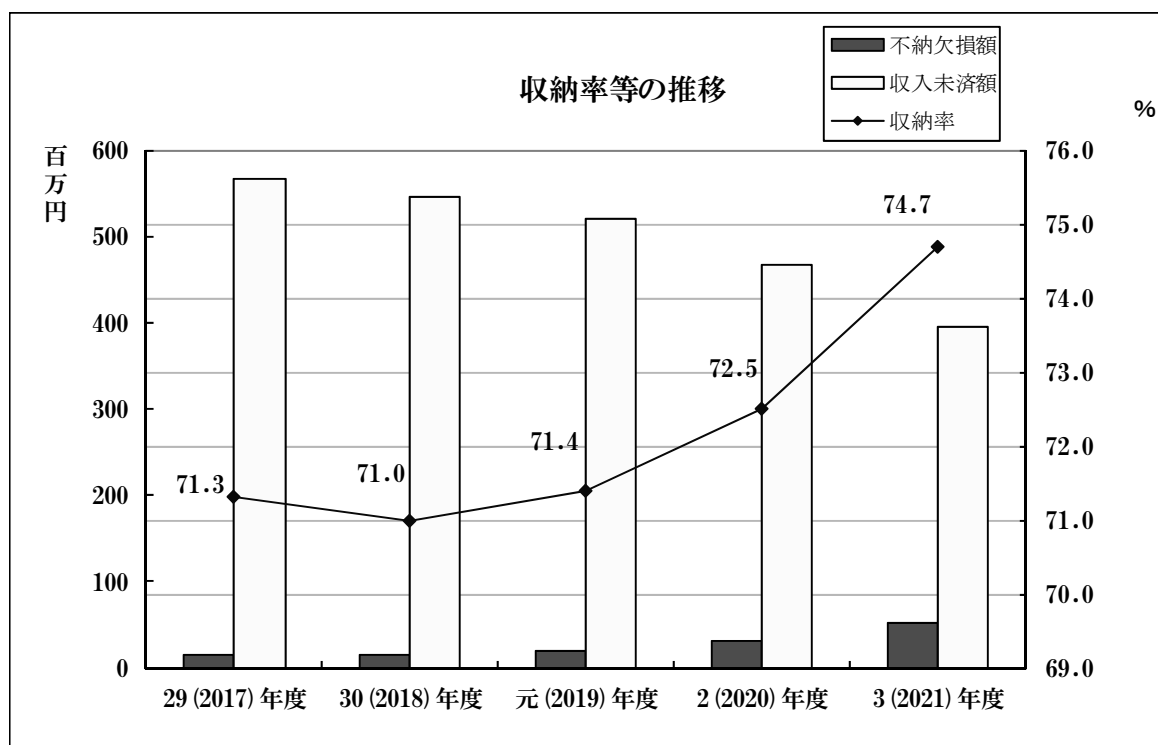
不納欠損額は5,230万円で、前年度に比べ2,196万円(72.4%)の増となっている。

また、収入未済額は3億9,413万円(現年課税分4,983万円、滞納繰越分3億4,429万円)で、前年度に比べ7,214万円(15.5%)の減となっている。

【収納率等の推移】

(単位：％・円)

区 分	29 (2017) 年度	30 (2018) 年度	元 (2019) 年度	2 (2020) 年度	3 (2021) 年度
収 納 率	71.3	71.0	71.4	72.5	74.7
不 納 欠 損 額	14,928,192	14,618,889	20,750,292	30,332,490	52,301,686
収 入 未 済 額	566,610,895	545,427,106	519,830,028	466,287,677	394,139,435



【当年度不納欠損処分の内容】

(単位：人・件・円)

区分	法第15条の7第5項 (即時消滅)			法第15条の7第4項 (3年経過消滅)			法第18条第1項 (5年時効消滅)			計		
	人数	件数	金額	人数	件数	金額	人数	件数	金額	人数	件数	金額
現年	5	16	39,500	0	0	0	0	0	0	5	16	39,500
滞納	21	604	3,693,654	63	2,126	26,934,055	124	1,865	21,634,477	208	4,595	52,262,186
計	26	620	3,733,154	63	2,126	26,934,055	124	1,865	21,634,477	213	4,611	52,301,686

(注) 区分における「法」は、地方税法

ウ 歳出

○ 決算状況

(単位：円・%)

区 分	3(2021)年度	2(2020)年度	増 減	増 減 率
予 算 現 額	8,623,300,000	8,921,537,000	△298,237,000	△3.3
支 出 済 額	8,552,574,746	8,463,756,723	88,818,023	1.0
執 行 率	99.2	94.9	4.3	
翌年度繰越額	継続費繰次繰越額	0	0	—
	繰越明許費繰越額	0	0	—
	事故繰越し繰越額	0	0	—
	計	0	0	—
不 用 額 ※	70,725,254	457,780,277	△387,055,023	△84.6

予算現額86億2,330万円に対し、支出済額は85億5,257万円で、前年度の支出済額に比べ8,881万円(1.0%)の増となっている。

執行率は99.2%で、前年度を4.3ポイント上回っている。

※ 不用額の主な内訳

(単位：円)

区 分	予算現額	支出済額	翌年度繰越額	不 用 額
諸 支 出 金	251,279,000	225,138,568	0	26,140,432
保 健 事 業 費	126,210,000	104,193,699	0	22,016,301
保 険 給 付 費	6,236,706,000	6,235,388,413	0	1,317,587

○ 歳出構成

(単位：円・%)

区 分	3(2021)年度		2(2020)年度		増 減 額	増 減 率
	支 出 済 額	構 成 比	支 出 済 額	構 成 比		
総 務 費	128,788,331	1.5	138,268,032	1.6	△9,479,701	△6.9
保 険 給 付 費	6,235,388,413	72.9	5,902,354,771	69.7	333,033,642	5.6
国民健康保険事業費納付金	1,858,299,135	21.7	2,030,788,840	24.0	△172,489,705	△8.5
保 健 事 業 費	104,193,699	1.2	101,179,266	1.2	3,014,433	3.0
基金積立金	766,600	0.0	78,819,947	0.9	△78,053,347	△99.0
諸 支 出 金	225,138,568	2.6	212,345,867	2.5	12,792,701	6.0
合 計	8,552,574,746	100.0	8,463,756,723	100.0	88,818,023	1.0



## 【支出済額の主な増減内訳】

(単位：円・%)

区 分	3(2021)年度	2(2020)年度	増 減 額	増 減 率
保 險 給 付 費	6,235,388,413	5,902,354,771	333,033,642	5.6
一 般 被 保 険 者 療 養 給 付 費	5,315,969,239	5,030,623,594	285,345,645	5.7
一 般 被 保 険 者 高 額 療 養 費	862,241,068	823,002,400	39,238,668	4.8
出 産 育 児 一 時 金	12,132,000	7,198,220	4,933,780	68.5
国 民 健 康 保 険 金 事 業 費 納 付 金	1,858,299,135	2,030,788,840	△172,489,705	△8.5
一 般 被 保 険 者 医 療 給 付 費 分	1,276,976,860	1,393,208,957	△116,232,097	△8.3
一 般 被 保 険 者 後 期 高 齢 者 支 援 金 等 分	448,021,518	478,567,342	△30,545,824	△6.4
介 護 納 付 金 分	128,561,631	154,134,818	△25,573,187	△16.6
基 金 積 立 金	766,600	78,819,947	△78,053,347	△99.0
財 政 調 整 基 金 積 立 金	766,600	78,819,947	△78,053,347	△99.0

## ○ 保険給付費の内訳

(単位：円・%)

区 分		支 出 済 額		増 減 額	増 減 率
		3(2021)年度	2(2020)年度		
療養給付費	一般被保険者	5,315,969,239	5,030,623,594	285,345,645	5.7
	退職被保険者等	0	1,925	△1,925	皆減
	計	5,315,969,239	5,030,625,519	285,343,720	5.7
療 養 費	一般被保険者	24,283,342	22,319,976	1,963,366	8.8
	退職被保険者等	0	0	0	—
	計	24,283,342	22,319,976	1,963,366	8.8
審 査 支 払 手 数 料		11,845,217	11,634,310	210,907	1.8
高額療養費	一般被保険者	862,241,068	823,002,400	39,238,668	4.8
	退職被保険者等	0	0	0	—
	計	862,241,068	823,002,400	39,238,668	4.8
高額介護 合算療養費	一般被保険者	511,877	370,776	141,101	38.1
	退職被保険者等	0	0	0	—
	計	511,877	370,776	141,101	38.1
出 産 育 児 一 時 金		12,132,000	7,198,220	4,933,780	68.5
支 払 手 数 料		5,670	3,570	2,100	58.8
葬 祭 費		8,400,000	7,200,000	1,200,000	16.7
合 計		6,235,388,413	5,902,354,771	333,033,642	5.6

前年度に比べ増となった主なものは、療養給付費2億8,534万円(5.7%)及び高額療養費3,923万円(4.8%)である。

## (2) 国民健康保険事業特別会計（直営診療施設勘定）

## ア 決算の概況

（単位：円・％）

区 分	3(2021)年度	2(2020)年度	増 減 額	増 減 率
予 算 現 額	350,697,000	357,620,000	△6,923,000	△1.9
歳 入	317,794,832	327,405,659	△9,610,827	△2.9
歳 出	317,793,384	327,402,966	△9,609,582	△2.9
歳入歳出差引額	1,448	2,693	△1,245	△46.2
繰越金				
継続費	0	0	0	—
繰越明許費	0	0	0	—
事故繰越し	0	0	0	—
計	0	0	0	—
実 質 収 支 額	1,448	2,693	△1,245	△46.2
前年度実質収支額	2,693	2,497	196	7.8
単年度収支額	△1,245	196	△1,441	△735.2

予算現額は3億5,069万円で、前年度に比べ692万円（1.9％）の減となっている。

決算額は、歳入3億1,779万円、歳出3億1,779万円で、歳入歳出差引額（形式収支）は1,448円（実質収支額も同額）となっており、これから前年度実質収支額2,693円を差し引いた単年度収支額は△1,245円となっている。

なお、歳入のうち事業勘定からの繰入金の状況は、次のとおりである。

## ○ 事業勘定からの繰入金の状況

（単位：円・％）

区 分	3(2021)年度	2(2020)年度	増 減 額	増 減 率
事業勘定繰入金	177,647,000	184,276,000	△6,629,000	△3.6

## イ 歳入

## ○ 決算状況

（単位：円・％）

区 分	3(2021)年度	2(2020)年度	増 減	増 減 率
予 算 現 額	350,697,000	357,620,000	△6,923,000	△1.9
調 定 額	317,794,832	327,405,659	△9,610,827	△2.9
収 入 済 額	317,794,832	327,405,659	△9,610,827	△2.9
収 納 率	100.0	100.0	0.0	
不 納 欠 損 額	0	0	0	—
収 入 未 済 額	0	0	0	—

予算現額3億5,069万円に対し、収入済額は3億1,779万円で、前年度の収入済額に比べ961万円（2.9％）の減となっている。

調定額に対する収納率は100.0％で、前年度と同じである。

## ○ 歳入構成

(単位：円・%)

区 分	3(2021)年度		2(2020)年度		増 減 額	増減率
	収 入 済 額	構 成 比	収 入 済 額	構 成 比		
診 療 収 入	128,834,713	40.5	137,705,255	42.1	△8,870,542	△6.4
使用料及び手数料	130,600	0.0	133,100	0.0	△2,500	△1.9
繰 入 金	177,647,000	55.9	184,276,000	56.3	△6,629,000	△3.6
繰 越 金	2,693	0.0	2,497	0.0	196	7.8
諸 収 入	11,179,826	3.5	5,288,807	1.6	5,891,019	111.4
合 計	317,794,832	100.0	327,405,659	100.0	△9,610,827	△2.9

## 【収入済額の主な増減内訳】

(単位：円・%)

区 分	3(2021)年度	2(2020)年度	増 減 額	増 減 率
診 療 収 入	128,834,713	137,705,255	△8,870,542	△6.4
後期高齢者医療保険 診療報酬収入	79,243,037	85,896,248	△6,653,211	△7.7
一部負担金収入	17,663,546	18,801,934	△1,138,388	△6.1
諸 検 査 等 収 入	3,229,174	3,643,582	△414,408	△11.4
繰 入 金	177,647,000	184,276,000	△6,629,000	△3.6
事業勘定繰入金	177,647,000	184,276,000	△6,629,000	△3.6
諸 収 入	11,179,826	5,288,807	5,891,019	111.4
雑 入	11,179,826	5,288,807	5,891,019	111.4

## ○ 診療収入の内訳

(単位：円・%)

区 分	3(2021)年度	2(2020)年度	増 減 額	増 減 率
国民健康保険診療報酬	20,606,760	20,935,123	△328,363	△1.6
社会保険診療報酬	6,900,978	7,177,665	△276,687	△3.9
後期高齢者医療保険 診 療 報 酬	79,243,037	85,896,248	△6,653,211	△7.7
その他の診療報酬	1,037,057	1,015,899	21,158	2.1
一 部 負 担 金	17,663,546	18,801,934	△1,138,388	△6.1
介 護 報 酬	154,161	234,804	△80,643	△34.3
諸 検 査 等	3,229,174	3,643,582	△414,408	△11.4
合 計	128,834,713	137,705,255	△8,870,542	△6.4

## ○ 診療所の利用状況と年度比較

(単位:日・人・%)

区 分		3(2021)年度	2(2020)年度	増 減	増 減 率	
北 条	診 療 日 数	188	218	△30	△13.8	
	患 者 員 延 人	外 来	3,778	3,890	△112	△2.9
		往 診	44	12	32	266.7
		計	3,822	3,902	△80	△2.1
	1月当たり延べ人員	319	325	△6	△1.8	
	1日当たり延べ人員	20.3	17.9	2.4	13.4	
野 田	診 療 日 数	226	229	△3	△1.3	
	患 者 員 延 人	外 来	2,521	2,560	△39	△1.5
		往 診	115	137	△22	△16.1
		計	2,636	2,697	△61	△2.3
	1月当たり延べ人員	220	225	△5	△2.2	
	1日当たり延べ人員	11.7	11.8	△0.1	△0.8	
高 柳	診 療 日 数	224	230	△6	△2.6	
	患 者 員 延 人	外 来	4,776	4,926	△150	△3.0
		往 診	118	121	△3	△2.5
		計	4,894	5,047	△153	△3.0
	1月当たり延べ人員	408	421	△13	△3.1	
	1日当たり延べ人員	21.8	21.9	△0.1	△0.5	
高 柳 齒 科	診 療 日 数	236	238	△2	△0.8	
	患 者 員 延 人	外 来	2,107	2,375	△268	△11.3
		往 診	0	2	△2	皆減
		計	2,107	2,377	△270	△11.4
	1月当たり延べ人員	176	198	△22	△11.1	
	1日当たり延べ人員	8.9	10.0	△1.1	△11.0	
計	診 療 日 数	874	915	△41	△4.5	
	患 者 員 延 人	外 来	13,182	13,751	△569	△4.1
		往 診	277	272	5	1.8
		計	13,459	14,023	△564	△4.0
	1月当たり延べ人員	1,122	1,169	△47	△4.0	
	1日当たり延べ人員	15.4	15.3	0.1	0.7	

ウ 歳出

○ 決算状況

(単位:円・%)

区 分	3(2021)年度	2(2020)年度	増 減	増 減 率
予 算 現 額	350,697,000	357,620,000	△6,923,000	△1.9
支 出 済 額	317,793,384	327,402,966	△9,609,582	△2.9
執 行 率	90.6	91.6	△1.0	
翌年度繰越額	継続費繰次繰越額	0	0	—
	繰越明許費繰越額	0	0	—
	事故繰越し繰越額	0	0	—
	計	0	0	—
不 用 額 ※	32,903,616	30,217,034	2,686,582	8.9

予算現額3億5,069万円に対し、支出済額は3億1,779万円で、前年度の支出済額に比べ960万円(2.9%)の減となっている。

執行率は90.6%で、前年度を1.0ポイント下回っている。

※ 不用額の主な内訳

(単位:円)

区 分	予算現額	支出済額	翌年度繰越額	不 用 額
総 務 費	271,156,000	249,779,024	0	21,376,976
医 業 費	78,541,000	68,014,360	0	10,526,640

○ 歳出構成

(単位:円・%)

区 分	3(2021)年度		2(2020)年度		増 減 額	増 減 率
	支出済額	構成比	支出済額	構成比		
総 務 費	249,779,024	78.6	253,867,228	77.5	△4,088,204	△1.6
医 業 費	68,014,360	21.4	73,535,738	22.5	△5,521,378	△7.5
合 計	317,793,384	100.0	327,402,966	100.0	△9,609,582	△2.9

【支出済額の主な増減内訳】

(単位:円・%)

区 分	3(2021)年度	2(2020)年度	増 減 額	増 減 率
医 業 費	68,014,360	73,535,738	△5,521,378	△7.5
医薬品衛生材料費	55,304,684	59,095,742	△3,791,058	△6.4
医療用器材器具費	8,108,956	9,358,582	△1,249,626	△13.4
総 務 費	249,779,024	253,867,228	△4,088,204	△1.6
一 般 管 理 費	249,189,234	253,194,255	△4,005,021	△1.6

## (3) 後期高齢者医療特別会計

## ア 決算の概況

(単位：円・%)

区 分	3(2021)年度	2(2020)年度	増 減 額	増 減 率
予 算 現 額	1,013,159,000	1,017,853,000	△4,694,000	△0.5
歳 入	1,010,016,735	1,009,367,619	649,116	0.1
歳 出	1,008,306,535	1,009,267,619	△961,084	△0.1
歳入歳出差引額	1,710,200	100,000	1,610,200	1,610.2
繰越金				
継続費通次繰越額	0	0	0	—
繰越明許費繰越額	0	0	0	—
事故繰越し繰越額	0	0	0	—
計	0	0	0	—
実 質 収 支 額	1,710,200	100,000	1,610,200	1,610.2
前年度実質収支額	100,000	687,500	△587,500	△85.5
単年度収支額	1,610,200	△587,500	2,197,700	374.1

予算現額は10億1,315万円で、前年度に比べ469万円(0.5%)の減となっている。

決算額は、歳入10億1,001万円、歳出10億830万円で、歳入歳出差引額(形式収支)は171万円(実質収支額も同額)となっており、これから前年度実質収支額10万円を差し引いた単年度収支額は161万円となっている。

なお、歳入のうち一般会計からの繰入金の様子は、次のとおりである。

## ○ 一般会計からの繰入金の様子は

(単位：円・%)

区 分	3(2021)年度	2(2020)年度	増 減 額	増 減 率
事務費繰入金	11,032,314	10,840,920	191,394	1.8
保険基盤安定繰入金	218,692,430	221,287,771	△2,595,341	△1.2
合 計	229,724,744	232,128,691	△2,403,947	△1.0

## イ 歳入

## ○ 決算状況

(単位：円・%)

区 分	3(2021)年度	2(2020)年度	増 減	増 減 率
予 算 現 額	1,013,159,000	1,017,853,000	△4,694,000	△0.5
調 定 額	1,014,868,115	1,013,632,819	1,235,296	0.1
収 入 済 額	1,010,016,735	1,009,367,619	649,116	0.1
収 納 率	99.5	99.6	△0.1	
不 納 欠 損 額 ※ <sup>1</sup>	451,200	388,600	62,600	16.1
収 入 未 済 額 ※ <sup>2</sup>	4,400,180	3,876,600	523,580	13.5

予算現額10億1,315万円に対し、収入済額は10億1,001万円で、前年度の収入済額に比べ64万円(0.1%)の増となっている。

調定額に対する収納率は99.5%で、前年度を0.1ポイント下回っている。

※<sup>1</sup> 不納欠損額の内訳

(単位：円・%)

区 分	3(2021)年度	2(2020)年度	増 減 額	増 減 率
後 期 高 齢 者 医 療 保 険 料	451,200	388,600	62,600	16.1
滞 納 繰 越 分	451,200	388,600	62,600	16.1

※<sup>2</sup> 収入未済額の内訳

(単位：円・%)

区 分	3(2021)年度	2(2020)年度	増 減 額	増 減 率
後 期 高 齢 者 医 療 保 険 料	4,399,180	3,876,000	523,180	13.5
現 年 度 分	1,850,700	1,488,000	362,700	24.4
滞 納 繰 越 分	2,548,480	2,388,000	160,480	6.7
諸 収 入	1,000	600	400	66.7
雑 収 入	1,000	600	400	66.7

## ○ 歳入構成

(単位：円・%)

区 分	3(2021)年度		2(2020)年度		増 減 額	増 減 率
	収 入 済 額	構 成 比	収 入 済 額	構 成 比		
後 期 高 齢 者 医 療 保 険 料	779,242,920	77.2	775,947,200	76.9	3,295,720	0.4
繰 入 金	229,724,744	22.7	232,128,691	23.0	△2,403,947	△1.0
繰 越 金	100,000	0.0	687,500	0.1	△587,500	△85.5
諸 収 入	949,071	0.1	604,228	0.1	344,843	57.1
合 計	1,010,016,735	100.0	1,009,367,619	100.0	649,116	0.1



## 【収入済額の主な増減内訳】

(単位：円・%)

区 分	3(2021)年度	2(2020)年度	増 減 額	増 減 率
後期高齢者医療保険料	779,242,920	775,947,200	3,295,720	0.4
特別徴収保険料 現年度分	582,202,200	583,691,700	△1,489,500	△0.3
普通徴収保険料 現年度分	196,179,800	191,522,700	4,657,100	2.4
繰 入 金	229,724,744	232,128,691	△2,403,947	△1.0
保険基盤安定繰入金	218,692,430	221,287,771	△2,595,341	△1.2

## ○ 後期高齢者医療保険料の収納状況

(単位：円・%)

区 分	3(2021)年度	2(2020)年度	増 減	増 減 率	
現 年 度 分	予 算 現 額	780,340,000	782,581,000	△2,241,000	△0.3
	調 定 額	780,232,700	776,702,400	3,530,300	0.5
	収 入 済 額	778,382,000	775,214,400	3,167,600	0.4
	収 納 率	99.8	99.8	0.0	
	不 納 欠 損 額	0	0	0	—
	収 入 未 済 額	1,850,700	1,488,000	362,700	24.4
滞 納 繰 越 分	予 算 現 額	1,000	1,000	0	0.0
	調 定 額	3,860,600	3,509,400	351,200	10.0
	収 入 済 額	860,920	732,800	128,120	17.5
	収 納 率	22.3	20.9	1.4	
	不 納 欠 損 額	451,200	388,600	62,600	16.1
	収 入 未 済 額	2,548,480	2,388,000	160,480	6.7
合 計	予 算 現 額	780,341,000	782,582,000	△2,241,000	△0.3
	調 定 額	784,093,300	780,211,800	3,881,500	0.5
	収 入 済 額	779,242,920	775,947,200	3,295,720	0.4
	収 納 率	99.4	99.5	△0.1	
	不 納 欠 損 額	451,200	388,600	62,600	16.1
	収 入 未 済 額	4,399,180	3,876,000	523,180	13.5

収入済額は7億7,924万円で、前年度に比べ329万円(0.4%)の増となっている。

調定額に対する収納率は99.4%で、前年度を0.1ポイント下回っている。内訳別では、現年度分は99.8%で前年度と同じであり、滞納繰越分は22.3%で前年度を1.4ポイント上回っている。

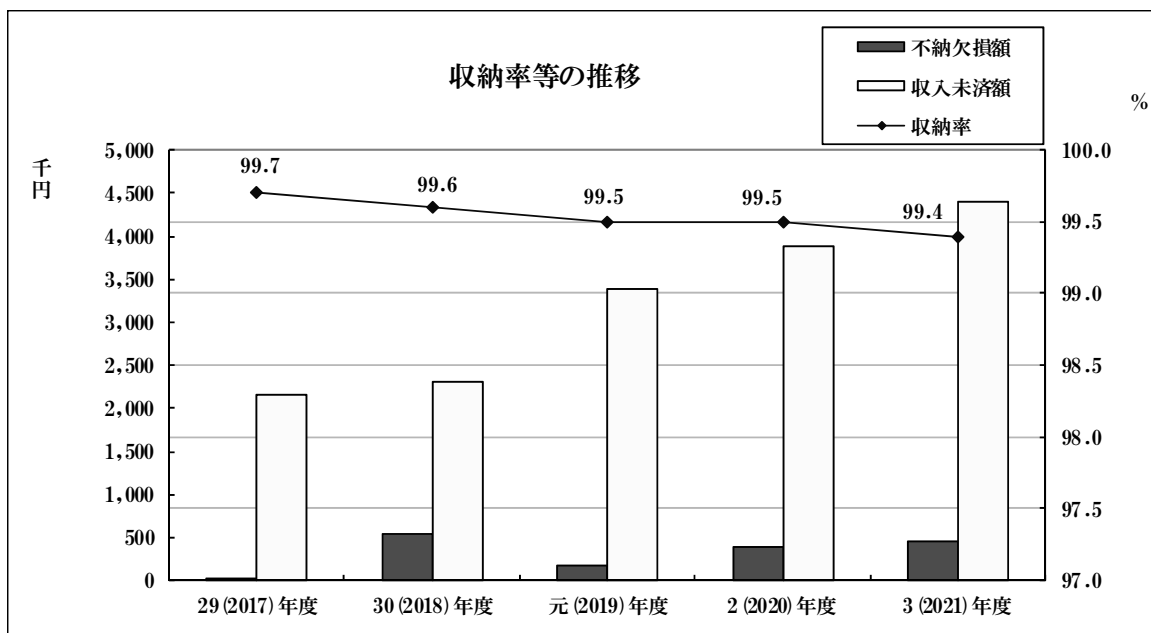
不納欠損額45万円は、高齢者の医療の確保に関する法律第160条第1項の規定による2年経過の時効消滅である。

また、収入未済額は439万円(現年度分185万円、滞納繰越分254万円)で、前年度に比べ52万円(13.5%)の増となっている。

【収納率等の推移】

(単位：％・円)

区 分	29(2017)年度	30(2018)年度	元(2019)年度	2(2020)年度	3(2021)年度
収 納 率	99.7	99.6	99.5	99.5	99.4
不 納 欠 損 額	21,000	544,300	177,800	388,600	451,200
収 入 未 済 額	2,151,500	2,312,600	3,396,600	3,876,000	4,399,180



ウ 歳出

○ 決算状況

(単位：円・%)

区 分	3(2021)年度	2(2020)年度	増 減	増 減 率
予 算 現 額	1,013,159,000	1,017,853,000	△4,694,000	△0.5
支 出 済 額	1,008,306,535	1,009,267,619	△961,084	△0.1
執 行 率	99.5	99.2	0.3	
翌年度繰越額	継続費繰越額	0	0	—
	繰越明許費繰越額	0	0	—
	事故繰越し繰越額	0	0	—
	計	0	0	—
不 用 額 ※	4,852,465	8,585,381	△3,732,916	△43.5

予算現額10億1,315万円に対し、支出済額は10億830万円で、前年度の支出済額に比べ96万円(0.1%)の減となっている。

執行率は99.5%で、前年度を0.3ポイント上回っている。

※ 不用額の主な内訳

(単位：円)

区 分	予算現額	支出済額	翌年度繰越額	不 用 額
後期高齢者医療 広域連合納付金	999,036,000	996,688,850	0	2,347,150

○ 歳出構成

(単位：円・%)

区 分	3(2021)年度		2(2020)年度		増 減 額	増 減 率
	支 出 済 額	構成比	支 出 済 額	構成比		
総 務 費	11,038,585	1.1	10,846,748	1.1	191,837	1.8
後期高齢者医療 広域連合納付金	996,688,850	98.8	997,842,871	98.9	△1,154,021	△0.1
諸 支 出 金	579,100	0.1	578,000	0.1	1,100	0.2
合 計	1,008,306,535	100.0	1,009,267,619	100.0	△961,084	△0.1

【支出済額の主な増減内訳】

(単位：円・%)

区 分	3(2021)年度	2(2020)年度	増 減 額	増 減 率
後 期 高 齢 者 医 療 広 域 連 合 納 付 金	996,688,850	997,842,871	△1,154,021	△0.1
後 期 高 齢 者 医 療 広 域 連 合 納 付 金	996,688,850	997,842,871	△1,154,021	△0.1
総 務 費	11,038,585	10,846,748	191,837	1.8
一 般 管 理 費	8,582,890	8,439,634	143,256	1.7
徴 収 総 務 費	2,455,695	2,407,114	48,581	2.0

## (4) 介護保険特別会計

## ア 決算の概況

(単位：円・%)

区 分	3(2021)年度	2(2020)年度	増 減 額	増 減 率
予 算 現 額	9,410,290,000	9,330,452,000	79,838,000	0.9
歳 入	9,435,954,917	9,363,686,051	72,268,866	0.8
歳 出	9,225,618,504	9,189,352,733	36,265,771	0.4
歳入歳出差引額	210,336,413	174,333,318	36,003,095	20.7
繰越費				
継続費	0	0	0	—
繰越明許費	0	0	0	—
事故繰越し	0	0	0	—
計	0	0	0	—
実 質 収 支 額	210,336,413	174,333,318	36,003,095	20.7
前年度実質収支額	174,333,318	273,825,954	△99,492,636	△36.3
単年度収支額	36,003,095	△99,492,636	135,495,731	136.2

予算現額は94億1,029万円で、前年度に比べ7,983万円(0.9%)の増となっている。

決算額は、歳入94億3,595万円、歳出92億2,561万円で、歳入歳出差引額(形式収支)は2億1,033万円(実質収支額も同額)となっており、これから前年度実質収支額1億7,433万円を差し引いた単年度収支額は3,600万円となっている。

なお、歳入のうち一般会計からの繰入金の様子は、次のとおりである。

## ○ 一般会計からの繰入金の様子は

(単位：円・%)

区 分	3(2021)年度	2(2020)年度	増 減 額	増 減 率
介護給付費繰入金	1,038,117,606	1,029,264,855	8,852,751	0.9
地域支援事業繰入金	70,540,094	67,400,571	3,139,523	4.7
介護予防・日常生活支援総合事業	31,831,645	29,041,661	2,789,984	9.6
介護予防・日常生活支援総合事業以外	38,708,449	38,358,910	349,539	0.9
その他一般会計繰入金	186,105,354	181,838,982	4,266,372	2.3
低所得者保険料軽減繰入金	98,247,800	97,207,200	1,040,600	1.1
合 計	1,393,010,854	1,375,711,608	17,299,246	1.3

## イ 歳入

## ○ 決算状況

(単位:円・%)

区 分	3(2021)年度	2(2020)年度	増 減	増 減 率
予 算 現 額	9,410,290,000	9,330,452,000	79,838,000	0.9
調 定 額	9,455,762,536	9,383,929,316	71,833,220	0.8
収 入 済 額	9,435,954,917	9,363,686,051	72,268,866	0.8
収 納 率	99.8	99.8	0.0	
不 納 欠 損 額 ※ <sup>1</sup>	5,101,000	2,983,142	2,117,858	71.0
収 入 未 済 額 ※ <sup>2</sup>	14,706,619	17,260,123	△2,553,504	△14.8

予算現額94億1,029万円に対し、収入済額は94億3,595万円で、前年度の収入済額に比べ7,226万円(0.8%)の増となっている。

調定額に対する収納率は99.8%で、前年度と同じである。

※<sup>1</sup> 不納欠損額の内訳

(単位:円・%)

区 分	3(2021)年度	2(2020)年度	増 減 額	増 減 率
保 険 料	5,101,000	2,983,142	2,117,858	71.0
滞 納 繰 越 分	5,101,000	2,983,142	2,117,858	71.0

※<sup>2</sup> 収入未済額の内訳

(単位:円・%)

区 分	3(2021)年度	2(2020)年度	増 減 額	増 減 率
保 険 料	14,704,789	17,260,123	△2,555,334	△14.8
現 年 度 分	3,976,100	4,265,120	△289,020	△6.8
滞 納 繰 越 分	10,728,689	12,995,003	△2,266,314	△17.4
諸 収 入	1,830	0	1,830	皆増
雑 入	1,830	0	1,830	皆増
合 計	14,706,619	17,260,123	△2,553,504	△14.8

## ○ 歳入構成

(単位：円・%)

区 分	3(2021)年度		2(2020)年度		増 減 額	増減率
	収入済額	構成比	収入済額	構成比		
保 険 料	1,879,997,034	19.9	1,881,815,183	20.1	△1,818,149	△0.1
分担金及び負担金	1,269,768	0.0	1,183,341	0.0	86,427	7.3
使用料及び手数料	242,500	0.0	243,900	0.0	△1,400	△0.6
国 庫 支 出 金	2,281,864,210	24.2	2,201,237,901	23.5	80,626,309	3.7
支払基金交付金	2,356,356,000	25.0	2,306,978,000	24.6	49,378,000	2.1
県 支 出 金	1,344,927,345	14.3	1,315,649,307	14.1	29,278,038	2.2
財 産 収 入	457,806	0.0	340,943	0.0	116,863	34.3
繰 入 金	1,393,010,854	14.8	1,375,711,608	14.7	17,299,246	1.3
繰 越 金	174,333,318	1.8	273,825,954	2.9	△99,492,636	△36.3
諸 収 入	3,496,082	0.0	6,699,914	0.1	△3,203,832	△47.8
合 計	9,435,954,917	100.0	9,363,686,051	100.0	72,268,866	0.8

## 【収入済額の主な増減内訳】

(単位：円・%)

区 分	3(2021)年度	2(2020)年度	増 減 額	増 減 率
国 庫 支 出 金	2,281,864,210	2,201,237,901	80,626,309	3.7
調 整 交 付 金	549,508,000	493,657,000	55,851,000	11.3
介護給付費負担金	1,543,599,229	1,524,645,700	18,953,529	1.2
支 払 基 金 交 付 金	2,356,356,000	2,306,978,000	49,378,000	2.1
介護給付費交付金	2,283,886,000	2,242,161,000	41,725,000	1.9
地域支援事業 支援交付金	72,470,000	64,817,000	7,653,000	11.8
県 支 出 金	1,344,927,345	1,315,649,307	29,278,038	2.2
介護給付費負担金	1,272,193,152	1,243,678,066	28,515,086	2.3
地域支援事業交付金 (介護予防・日常生活 支援総合事業)	34,176,015	32,973,208	1,202,807	3.6
地域支援事業交付金 (介護予防・日常生活 支援総合事業以外)	38,558,178	38,998,033	△439,855	△1.1
繰 入 金	1,393,010,854	1,375,711,608	17,299,246	1.3
介護給付費繰入金	1,038,117,606	1,029,264,855	8,852,751	0.9
その他一般会計繰入金	186,105,354	181,838,982	4,266,372	2.3
地域支援事業繰入金 (介護予防・日常生活 支援総合事業)	31,831,645	29,041,661	2,789,984	9.6
繰 越 金	174,333,318	273,825,954	△99,492,636	△36.3
繰 越 金	174,333,318	273,825,954	△99,492,636	△36.3

## ○ 介護保険料の収納状況

(単位：円・%)

区 分		3(2021)年度	2(2020)年度	増 減	増 減 率
現 年 度 分	予 算 現 額	1,886,446,000	1,870,008,000	16,438,000	0.9
	調 定 額	1,881,493,400	1,882,362,500	△869,100	0.0
	収 入 済 額	1,877,517,300	1,878,097,380	△580,080	0.0
	収 納 率	99.8	99.8	0.0	
	不 納 欠 損 額	0	0	0	—
	収 入 未 済 額	3,976,100	4,265,120	△289,020	△6.8
滞 納 繰 越 分	予 算 現 額	4,238,000	5,237,000	△999,000	△19.1
	調 定 額	18,309,423	19,695,948	△1,386,525	△7.0
	収 入 済 額	2,479,734	3,717,803	△1,238,069	△33.3
	収 納 率	13.5	18.9	△5.4	
	不 納 欠 損 額	5,101,000	2,983,142	2,117,858	71.0
	収 入 未 済 額	10,728,689	12,995,003	△2,266,314	△17.4
合 計	予 算 現 額	1,890,684,000	1,875,245,000	15,439,000	0.8
	調 定 額	1,899,802,823	1,902,058,448	△2,255,625	△0.1
	収 入 済 額	1,879,997,034	1,881,815,183	△1,818,149	△0.1
	収 納 率	99.0	98.9	0.1	
	不 納 欠 損 額	5,101,000	2,983,142	2,117,858	71.0
	収 入 未 済 額	14,704,789	17,260,123	△2,555,334	△14.8

収入済額は18億7,999万円で、前年度に比べ181万円(0.1%)の減となっている。

調定額に対する収納率は99.0%で、前年度を0.1ポイント上回っている。

内訳別では、現年度分は99.8%で前年度と同じであり、滞納繰越分は13.5%で前年度を5.4ポイント下回っている。

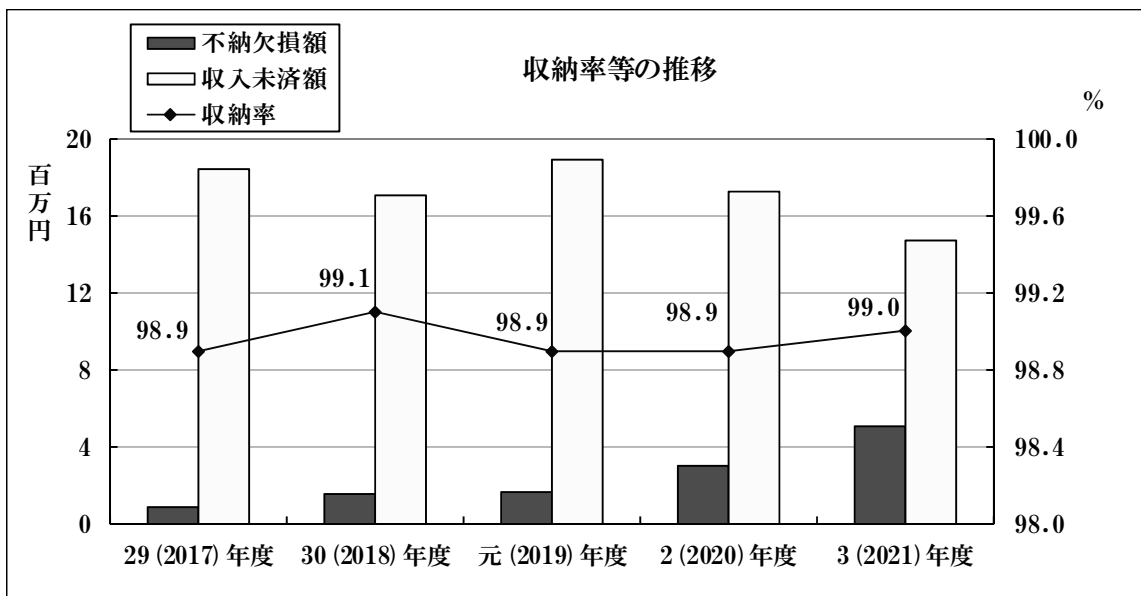
不納欠損額510万円は、介護保険法第200条第1項の規定による2年経過の時効消滅及び地方税法第15条の7第5項の規定による執行停止後即時消滅によるものである。

また、収入未済額は1,470万円で、前年度に比べ255万円(14.8%)の減となっている。

【収納率等の推移】

(単位：％・円)

区 分	29 (2017) 年度	30 (2018) 年度	元 (2019) 年度	2 (2020) 年度	3 (2021) 年度
収 納 率	98.9	99.1	98.9	98.9	99.0
不 納 欠 損 額	889,400	1,567,917	1,626,700	2,983,142	5,101,000
収 入 未 済 額	18,463,425	17,084,442	18,909,948	17,260,123	14,704,789



ウ 歳出

○ 決算状況

(単位：円・％)

区 分	3 (2021) 年度	2 (2020) 年度	増 減	増 減 率
予 算 現 額	9,410,290,000	9,330,452,000	79,838,000	0.9
支 出 済 額	9,225,618,504	9,189,352,733	36,265,771	0.4
執 行 率	98.0	98.5	△0.5	
翌年度繰越額	継続費通次繰越額	0	0	—
	繰越明許費繰越額	0	0	—
	事故繰越し繰越額	0	0	—
	計	0	0	—
不 用 額 ※	184,671,496	141,099,267	43,572,229	30.9

予算現額94億1,029万円に対し、支出済額は92億2,561万円で、前年度の支出済額に比べ3,626万円(0.4%)の増となっている。

執行率は98.0%で、前年度を0.5ポイント下回っている。



※ 不用額の主な内訳

(単位：円)

区 分	予算現額	支出済額	翌年度繰越額	不用額
保険給付費	8,460,421,000	8,306,427,875	0	153,993,125
地域支援事業費	428,466,000	407,739,328	0	20,726,672
総務費	246,282,000	238,137,811	0	8,144,189

○ 歳出構成

(単位：円・%)

区 分	3(2021)年度		2(2020)年度		増減額	増減率
	支出済額	構成比	支出済額	構成比		
総務費	238,137,811	2.6	233,720,137	2.5	4,417,674	1.9
保険給付費	8,306,427,875	90.0	8,239,178,379	89.7	67,249,496	0.8
地域支援事業費	407,739,328	4.4	383,536,050	4.2	24,203,278	6.3
基金積立金	146,425,806	1.6	143,506,943	1.6	2,918,863	2.0
諸支出金	126,887,684	1.4	189,411,224	2.1	△62,523,540	△33.0
合計	9,225,618,504	100.0	9,189,352,733	100.0	36,265,771	0.4

【支出済額の主な増減内訳】

(単位：円・%)

区 分	3(2021)年度	2(2020)年度	増減額	増減率
保険給付費	8,306,427,875	8,239,178,379	67,249,496	0.8
地域密着型介護サービス給付費	1,609,425,393	1,564,635,738	44,789,655	2.9
施設介護サービス給付費	2,957,592,326	2,916,280,395	41,311,931	1.4
居宅介護サービス給付費	2,783,848,658	2,767,250,773	16,597,885	0.6
特定入所者介護サービス給付費	257,873,116	305,530,814	△47,657,698	△15.6
地域支援事業費	407,739,328	383,536,050	24,203,278	6.3
介護予防・生活支援サービス事業費	116,635,443	100,473,656	16,161,787	16.1
一般介護予防事業費	105,556,243	98,978,481	6,577,762	6.6
包括的支援事業費	139,139,911	136,076,252	3,063,659	2.3
在宅医療・介護連携推進事業費	2,387,269	3,725,621	△1,338,352	△35.9
諸支出金	126,887,684	189,411,224	△62,523,540	△33.0
償還金	125,203,347	188,417,807	△63,214,460	△33.6

## ○ 保険給付費の内訳

(単位：円・%)

区 分	支 出 額		増 減 額	増 減 率
	3(2021)年度	2(2020)年度		
介護サービス等諸費	7,726,799,030	7,617,801,572	108,997,458	1.4
介護予防サービス等諸費	136,878,685	134,271,902	2,606,783	1.9
そ の 他 諸 費	4,637,960	4,691,400	△53,440	△1.1
高額介護サービス等費	159,251,391	154,928,903	4,322,488	2.8
高 額 医 療 合 算 介 護 サ ー ビ ス 等 費	20,626,754	21,674,882	△1,048,128	△4.8
特 定 入 所 者 介 護 サ ー ビ ス 等 費	258,234,055	305,809,720	△47,575,665	△15.6
合 計	8,306,427,875	8,239,178,379	67,249,496	0.8

前年度に比べ増となった主なものは、介護サービス等諸費1億899万円(1.4%)である。

## (5) 土地取得事業特別会計

## ア 決算の概況

(単位：円・%)

区 分	3(2021)年度	2(2020)年度	増 減 額	増 減 率
予 算 現 額	118,890,000	297,540,000	△178,650,000	△60.0
歳 入	97,954,190	162,301,409	△64,347,219	△39.6
歳 出	97,954,190	162,301,409	△64,347,219	△39.6
歳入歳出差引額	0	0	0	—
繰越金 繰越金 繰越金 繰越金	繰越金	0	0	—
	繰越金	0	0	—
	繰越金	0	0	—
	繰越金	0	0	—
実 質 収 支 額	0	0	0	—
前年度実質収支額	0	0	0	—
単年度収支額	0	0	0	—

予算現額は1億1,889万円で、前年度に比べ1億7,865万円(60.0%)の減となっている。

決算額は、歳入、歳出とも9,795万円で、前年度に比べ6,434万円(39.6%)の減となっている。

なお、土地の保有高は、次のとおりである。

## ○ 土地の保有高

区 分	前年度末現在高	決 算 年 度 中 の 増 減		決算年度末現在高
		購 入 高	売 却 高	
地 積 (㎡)	14,569.17	1,171.39	4,211.62	11,528.94
価 格 (円)	191,216,788	13,529,904	78,274,733	126,471,959

## イ 歳入

## ○ 決算状況

(単位：円・%)

区 分	3(2021)年度	2(2020)年度	増 減	増 減 率
予 算 現 額	118,890,000	297,540,000	△178,650,000	△60.0
調 定 額	97,954,190	162,301,409	△64,347,219	△39.6
収 入 済 額	97,954,190	162,301,409	△64,347,219	△39.6
収 納 率	100.0	100.0	0.0	—
不 納 欠 損 額	0	0	0	—
収 入 未 済 額	0	0	0	—

予算現額1億1,889万円に対し、収入済額は9,795万円で、前年度の収入済額に比べ6,434万円(39.6%)の減となっている。

調定額に対する収納率は100.0%で、前年度と同じである。

ウ 歳出

○ 決算状況

(単位：円・%)

区 分	3(2021)年度	2(2020)年度	増 減	増 減 率	
予 算 現 額	118,890,000	297,540,000	△178,650,000	△60.0	
支 出 済 額	97,954,190	162,301,409	△64,347,219	△39.6	
執 行 率	82.4	54.5	27.9		
翌年度繰越額	継続費繰越額	0	0	0	—
	繰越明許費繰越額	0	0	0	—
	事故繰越し繰越額	0	0	0	—
	計	0	0	0	—
不 用 額 ※	20,935,810	135,238,591	△114,302,781	△84.5	

予算現額1億1,889万円に対し、支出済額は収入済額と同額の9,795万円で、前年度の支出済額に比べ6,434万円(39.6%)の減となっている。

執行率は82.4%で、前年度を27.9ポイント上回っている。

※ 不用額の内訳

(単位：円)

区 分	予算現額	支出済額	翌年度繰越額	不 用 額
公共用地取得費	32,000,000	13,529,904	0	18,470,096
諸 支 出 金	86,890,000	84,424,286	0	2,465,714
合 計	118,890,000	97,954,190	0	20,935,810

エ 歳入歳出構成

(単位：円・%)

区 分	3(2021)年度		2(2020)年度		増 減 額	増 減 率	
	決 算 額	構 成 比	決 算 額	構 成 比			
歳 入	財 産 収 入	84,424,286	86.2	106,744,562	65.8	△22,320,276	△20.9
	基 金 借 入 金	13,529,904	13.8	55,556,847	34.2	△42,026,943	△75.6
	合 計	97,954,190	100.0	162,301,409	100.0	△64,347,219	△39.6
歳 出	公共用地取得費	13,529,904	13.8	55,556,847	34.2	△42,026,943	△75.6
	諸 支 出 金	84,424,286	86.2	106,744,562	65.8	△22,320,276	△20.9
	合 計	97,954,190	100.0	162,301,409	100.0	△64,347,219	△39.6

歳出の公共用地取得費は歳入の基金借入金で賄われ、歳入の財産収入(土地売払収入)は歳出の諸支出金(基金償還金)に充当されている。

前年度に比べ、歳入の財産収入と歳出の諸支出金は2,232万円減少し、歳入の基金借入金と歳出の公共用地取得費は4,202万円減少している。

財産収入(土地売払収入)は、市道などの道路用地の一般会計への売払いによるものであり、公共用地取得費は、市道改良工事に伴う土地購入費によるものである。

## (6) 墓園事業特別会計

## ア 決算の概況

(単位：円・%)

区 分		3(2021)年度	2(2020)年度	増 減 額	増 減 率
予 算 現 額		10,268,000	18,546,000	△8,278,000	△44.6
歳 入		10,608,174	18,662,853	△8,054,679	△43.2
歳 出		9,673,284	17,427,497	△7,754,213	△44.5
歳入歳出差引額		934,890	1,235,356	△300,466	△24.3
ベ 繰 り 年 度 財 源 す へ	継続費通次繰越額	0	0	0	—
	繰越明許費繰越額	0	0	0	—
	事故繰越し繰越額	0	0	0	—
	計	0	0	0	—
実 質 収 支 額		934,890	1,235,356	△300,466	△24.3
前年度実質収支額		1,235,356	3,496,148	△2,260,792	△64.7
単年度収支額		△300,466	△2,260,792	1,960,326	86.7

予算現額は1,026万円で、前年度に比べ827万円(44.6%)の減となっている。

決算額は、歳入1,060万円、歳出967万円で、歳入歳出差引額(形式収支)は93万円(実質収支額も同額)となっている。これから前年度実質収支額123万円を差し引いた単年度収支額は△30万円となっている。

なお、墓地の使用許可状況は、次のとおりである。

## ○ 墓地使用許可状況

(単位：区画)

造 成		2(2020)年度 未現在	3(2021)年度		3(2021)年度 未現在	残 数 量
区 分	数 量	許 可 数	許 可 数	解 約 数	許 可 数	
4 m <sup>2</sup>	702	697	5	6	696	6
6 m <sup>2</sup>	1,919	1,878	30	22	1,886	33
計	2,621	2,575	35	28	2,582	39

イ 歳入

○ 決算状況

(単位：円・%)

区 分	3(2021)年度	2(2020)年度	増 減	増 減 率
予 算 現 額	10,268,000	18,546,000	△8,278,000	△44.6
調 定 額	10,618,874	18,673,553	△8,054,679	△43.1
収 入 済 額	10,608,174	18,662,853	△8,054,679	△43.2
収 納 率	99.9	99.9	0.0	
不 納 欠 損 額	0	0	0	—
収 入 未 済 額 ※	10,700	10,700	0	0.0

予算現額1,026万円に対し、収入済額は1,060万円で、前年度の収入済額に比べ805万円(43.2%)の減となっている。

調定額に対する収納率は99.9%で、前年度と同じである。

※ 収入未済額の内訳

(単位：円・%)

区 分	3(2021)年度	2(2020)年度	増 減 額	増 減 率
使用料及び手数料	9,000	9,000	0	0.0
手 数 料	9,000	9,000	0	0.0
諸 収 入	1,700	1,700	0	0.0
延滞金加算金及び過料	1,700	1,700	0	0.0
合 計	10,700	10,700	0	0.0

○ 歳入構成

(単位：円・%)

区 分	3(2021)年度		2(2020)年度		増 減 額	増 減 率
	収 入 済 額	構 成 比	収 入 済 額	構 成 比		
使用料及び手数料	9,305,957	87.7	8,145,971	43.6	1,159,986	14.2
財 産 収 入	29,037	0.3	30,410	0.2	△1,373	△4.5
繰 越 金	1,235,356	11.6	3,496,148	18.7	△2,260,792	△64.7
諸 収 入	37,824	0.4	44,324	0.2	△6,500	△14.7
繰 入 金	0	0.0	6,946,000	37.2	△6,946,000	皆減
合 計	10,608,174	100.0	18,662,853	100.0	△8,054,679	△43.2

## 【収入済額の主な増減内訳】

(単位：円・%)

区 分	3(2021)年度	2(2020)年度	増 減 額	増 減 率
繰 入 金	0	6,946,000	△6,946,000	皆減
基金繰入金	0	6,946,000	△6,946,000	皆減
繰 越 金	1,235,356	3,496,148	△2,260,792	△64.7
繰 越 金	1,235,356	3,496,148	△2,260,792	△64.7
使用料及び手数料	9,305,957	8,145,971	1,159,986	14.2
使 用 料	9,007,232	6,847,046	2,160,186	31.5
手 数 料	298,725	1,298,925	△1,000,200	△77.0

## ウ 歳出

## ○ 決算状況

(単位：円・%)

区 分	3(2021)年度	2(2020)年度	増 減	増 減 率
予 算 現 額	10,268,000	18,546,000	△8,278,000	△44.6
支 出 済 額	9,673,284	17,427,497	△7,754,213	△44.5
執 行 率	94.2	94.0	0.2	
翌年度繰越額	継続費通次繰越額	0	0	—
	繰越明許費繰越額	0	0	—
	事故繰越し繰越額	0	0	—
	計	0	0	—
不 用 額 ※	594,716	1,118,503	△523,787	△46.8

予算現額1,026万円に対し、支出済額は967万円で、前年度の支出済額に比べ775万円(44.5%)の減となっている。

執行率は94.2%で、前年度を0.2ポイント上回っている。

## ○ 歳出構成

(単位：円・%)

区 分	3(2021)年度		2(2020)年度		増 減 額	増 減 率
	支 出 済 額	構 成 比	支 出 済 額	構 成 比		
事 業 費	9,673,284	100.0	17,427,497	100.0	△7,754,213	△44.5
合 計	9,673,284	100.0	17,427,497	100.0	△7,754,213	△44.5

## 【支出済額の増減内訳】

(単位：円・%)

区 分	3(2021)年度	2(2020)年度	増 減 額	増 減 率
事 業 費	9,673,284	17,427,497	△7,754,213	△44.5
墓園整備事業費	1,177,000	7,105,097	△5,928,097	△83.4
墓園管理費	8,496,284	10,322,400	△1,826,116	△17.7

5 財産

(1) 公有財産

ア 土地及び建物

(単位：㎡)

区 分	土 地 ( 地 積 )			建 物 ( 延 面 積 )			
	前 年 度 末 現 在 高	決 算 年 度 中 増 減 高	決 算 年 度 末 現 在 高	前 年 度 末 現 在 高	決 算 年 度 中 増 減 高	決 算 年 度 末 現 在 高	
行政 財産	公用財産	261,550.27	△6,150.62	255,399.65	59,214.15	△101.69	59,112.46
	公共用財産	10,671,075.37	△6,593.98	10,664,481.39	370,458.96	△3,792.26	366,666.70
	計	10,932,625.64	△12,744.60	10,919,881.04	429,673.11	△3,893.95	425,779.16
普 通 財 産	8,513,851.14	37,725.76	8,551,576.90	14,698.71	2,543.10	17,241.81	
合 計	19,446,476.78	24,981.16	19,471,457.94	444,371.82	△1,350.85	443,020.97	

土地の決算年度末現在高は19,471,457㎡で、前年度に比べ24,981㎡の増となっている。これは主に、旧鯨波公園用地取得によるものである。

建物の決算年度末現在高は443,020㎡で、前年度に比べ1,350㎡の減となっている。これは主に、旧鶯川小学校の解体によるものである。

イ 物権

(単位：㎡)

区 分	前 年 度 末 現 在 高	決 算 年 度 中 増 減 高	決 算 年 度 末 現 在 高
地 上 権	2,066.70	0.00	2,066.70
地 役 権	33,998.20	0.00	33,998.20
温 泉 権	2.00	0.00	2.00
合 計	36,066.90	0.00	36,066.90

ウ 無体財産権

(単位：件)

区 分	前 年 度 末 現 在 高	決 算 年 度 中 増 減 高	決 算 年 度 末 現 在 高
著 作 権	10	0	10
商 標 権	4	0	4
合 計	14	0	14

エ 有価証券

(単位：千円)

区 分	前 年 度 末 現 在 額	決 算 年 度 中 増 減 額	決 算 年 度 末 現 在 額	
株 券	石油資源開発株式会社	7,580	0	7,580
	株式会社新潟ふるさと村	1,400	0	1,400
	株式会社柏崎ショッピングモール	10,000	0	10,000
	株式会社じょんのび村協会	33,300	0	33,300
	株式会社柏崎コミュニティ放送	2,350	0	2,350
合 計	54,630	0	54,630	

(注) 株式会社への出資で、株券の不発行となっているものは「オ 出資による権利」の項目に記載している。



区 分		前年度末現在高	決算年度中増減高	決算年度末現在高
出 資 金	新潟県農業信用基金協会	10,930	0	10,930
	新潟県漁業信用基金協会	450	0	450
	新潟県私学振興会	911	0	911
	柏崎市土地開発公社	5,600	0	5,600
	株式会社カシックス	25,000	0	25,000
	公益社団法人新潟県農林公社	600	0	600
	柏崎地域森林組合	19,570	0	19,570
	地方公共団体金融機構	11,000	0	11,000
	柏崎あい・あーるエナジー株式会社	0	20,300	20,300
出 捐 金	新潟県信用保証協会	47,015	0	47,015
	公益財団法人かしわざき振興財団	31,500	0	31,500
	公益社団法人新潟県農作物価格安定協会	550	0	550
	一般財団法人新潟県労働者信用基金協会	23,600	0	23,600
	一般財団法人新潟県消防設備協会	78	0	78
	公益財団法人柏崎原子力広報センター	47,970	0	47,970
	公益財団法人新潟県臓器移植推進財団	365	0	365
	公益財団法人いがた産業創造機構	14,900	0	14,900
	公益財団法人新潟県国際交流協会	7,550	0	7,550
	一般財団法人砂防フロンティア整備推進機構	117	0	117
	公益財団法人リバーフロント研究所	1,300	0	1,300
	公益財団法人新潟県環境保全事業団	630	0	630
	公益財団法人新潟県暴力追放運動推進センター	1,900	0	1,900
	公益財団法人新潟工学振興会	3,400	0	3,400
	公益財団法人柏崎地域国際化協会	100,000	0	100,000
	公益財団法人新潟県都市緑花センター	3,900	0	3,900
	一般社団法人新潟県錦鯉協議会	55	0	55
合 計	358,891	20,300	379,191	

## (2) 物品

取得価格100万円以上のものを計上しており、決算年度末現在高は923品で、前年度から15品の増となっている。

## (3) 債権

決算年度末現在高は10億9,068万円で、その主なものは、市民税特別徴収に係る翌年度納入分5億343万円、奨学金貸付金3億6,434万円及び土地貸付料1億8,175万円である。

## (4) 基金

(単位：千円)

基金の名称	前年度末 現在高	決算年度中		決算年度末 現在高	参 考 (令和3(2021)年度予算執行関連)		
		増加高	減少高		出納整理期間 増 減 高	令和4(2022)年 5月末現在高	
財政調整基金	現金	6,820,942	405,721	2,000,000	5,226,663	1,321,952	6,548,615
	債権	923,000	0	400,000	523,000	0	523,000
減債基金	554,456	502,681	0	1,057,137	0	1,057,137	
社会福祉事業基金	201,353	1,427	704	202,076	0	202,076	
情報関連産業育成振興基金(現金)*	164,312	94	7,603	156,803	△ 3,645	153,158	
文化財保護基金	3,736	36	0	3,772	0	3,772	
国民健康保険財政調整基金	1,215,901	78,929	0	1,294,830	0	1,294,830	
墓園管理基金	48,529	1,441	0	49,970	0	49,970	
介護給付費準備基金	765,108	146,425	0	911,533	0	911,533	
かしわざき子ども育成基金	55,898	31	5,047	50,882	△ 7,677	43,205	
奨学金基金	126,562	57,254	41,160	142,656	0	142,656	
柏崎・夢の森公園維持管理基金	1,077,705	1,896	52,784	1,026,817	△ 51,589	975,228	
電源立地地域整備基金	122,557	74	52,000	70,631	0	70,631	
ふるさと応援基金	400,844	307,004	281,700	426,148	19,798	445,946	
公営企業経営安定基金	332,988	199	100,000	233,187	0	233,187	
農業振興基金	10,341	6	10,347	0	0	0	
中越沖地震メモリアル基金	155,270	83	19,149	136,204	△ 14,170	122,034	
ガス事業清算金活用基金	800,717	416	100,000	701,133	0	701,133	
森林環境基金	15,312	8,406	0	23,718	0	23,718	
企業版ふるさと応援基金	10,001	0	0	10,001	0	10,001	
環境・エネルギー産業拠点化推進基金	0	2,030,197	0	2,030,197	0	2,030,197	
土地開発基金	土地価格	166,145	36,787	78,274	124,658	1,814	126,472
	現金	1,079,004	84,424	36,787	1,126,641	△ 1,814	1,124,827
一般旅券収入証紙購買基金	600	382	382	600	0	600	
合 計	15,051,281	3,663,913	3,185,937	15,529,257	1,264,669	16,793,926	

※ 情報関連産業育成振興基金は、現金の他に、土地9,545.83㎡、建物6,587.38㎡を保有している。

当年度における増加高は36億6,391万円、減少高は31億8,593万円であり、決算年度末現在高は前年度に比べ4億7,797万円増の155億2,925万円となっている。

なお、定額運用基金である土地開発基金及び一般旅券収入証紙購買基金を除く基金の決算年度末現在高142億7,735万円の管理・運用は、歳計現金での保管56億5,560万円、一般会計繰替運用45億2,666万円、金融機関への預金28億7,208万円、地方債債券7億円、柏崎市土地開発公社への貸付5億2,300万円である。

## 6 基金の運用状況

### (1) 土地開発基金

基金の運用状況は、次のとおりである。

(単位：円・㎡)

区 分		前年度末 現在高	決算年度中		決算年度末 現在高
			受 入	払 出	
基金総額		1,245,149,514	121,211,652	115,062,099	1,251,299,067
運用 状況	現金	1,079,004,017	84,424,286	36,787,366	1,126,640,937
	土地金	166,145,497	36,787,366	78,274,733	124,658,130
	土地積	13,471.27	1,481.20	4,211.62	10,740.85

決算年度末現在高は12億5,129万円で、前年度に比べ614万円の増となっている。これは、すべて利子によるもので、内訳は一般会計への売却に伴う利子551万円及び一般会計への繰替運用による利子63万円である。

また、当年度運用による土地の受入（取得）及び払出（売却）とも、全て市道用地である。

### (2) 一般旅券収入証紙購買基金

基金の運用状況は、次のとおりである。

(単位：円)

区 分		前年度末 現在高	決算年度中		決算年度末 現在高
			受 入	払 出	
基金総額		600,000	382,000	382,000	600,000
運用 状況	現金	24,000	196,000	186,000	34,000
	収入証紙	576,000	186,000	196,000	566,000

決算年度末現在高は60万円で、内訳は現金3万円、収入証紙56万円である。

なお、一般旅券収入証紙売りさばき手数料6千円は、一般会計の諸収入（雑入）に含まれている。

## 7 審査意見

新型コロナウイルス感染症の影響が長期化する中、大都市を中心とした緊急事態宣言の発出が続き、新潟県においてもまん延防止等重点措置が適用され、社会経済活動も一部制限されるなど厳しい状況が続いている。宣言等の解除以降は、感染者数の減少とともに国民生活も落ち着きを取り戻しつつあるが、依然として予断を許さない状況となっている。

本市の経済においては、新型コロナウイルス感染症拡大の影響を受ける中、夏以降は各業種とも回復傾向が見られ、緩やかに上向き傾向に推移したが、昨年末から年明けにかけてオミクロン株の急拡大や国際情勢の不安定化により、不透明な状況となっている。

当年度は、最終年となる「柏崎市第五次総合計画・前期基本計画」及び、2年目となる「柏崎市第2期まち・ひと・しごと創生総合戦略」を力強く推進して、人材育成・確保対策と産業振興に主眼を置きつつ、新型コロナウイルス感染症対策を最優先課題として、各種の施策が展開されたところである。

「柏崎市第五次総合計画」における最重要課題である「人口減少と少子高齢化の同時進行への対応」は、令和4（2022）年度からスタートした「後期基本計画」にも引き継がれており、将来都市像である「力強く 心地よいまち」の実現を期待するものである。

今後の財政運営においては、歳入では、人口減少等に伴う市民税収入の減少や固定資産税の漸減傾向が見込まれ、歳出では、公共施設の老朽化による維持管理経費や改修費の増大とともに、少子高齢化に伴う社会保障関連経費等の増加により、多くの財政需要が想定されることから、財源不足が懸念されるところである。

このような状況の下、限られた財源を有効かつ効率的に活用するとともに、本市が直面する重要課題への取組を着実に推進して、誇りと愛着を持てる魅力あるまちづくりに向け、健全で持続可能な財政運営を望むものである。

また、地方自治法の一部改正による内部統制制度が導入されて5年が経過したことから、本市においても、今後も予想される厳しい財政状況に向けて、事務の適切な執行を確保する内部統制の体制を整備して、より一層の効率的かつ質の高い行財政運営を望むものである。

なお、市の財政状況等について、当年度の決算審査を実施した中での個別意見を以下に述べる。

### (1) 財政状況調査における主な財政分析指数について

#### ア 財政力指数

算定基礎の分子となる基準財政収入額は、市税などの減少により、前年度に比べ5億3,726万円（4.1%）少ない126億9,792万円となった。分母となる基準財政需要額は、臨時経済対策費及び臨時財政対策債償還基金費の新設により、前年度に比べ5億2,259万円（2.7%）多い196億884万円となった。

この結果、当年度の単年度値は、前年度を0.045ポイント下回る0.648となり、3か年平均は、前年度より0.014ポイント下回る0.679となっている。

本市は、県内他市と比べ高い財政力を維持しているが、年々低下しており、この指数が1に近いほど財政力が強く、1を超えるほど財源に余裕があるものとされていることから、引き続き、現行水準の維持向上に努められたい。

## イ 経常収支比率

算定基礎の分子となる経常経費充当一般財源は、下水道事業会計繰出金などの補助費等の増加により、前年度に比べ5億7,254万円(2.5%)多い233億8,255万円となった。分母となる経常一般財源は、前年度に比べ9億3,788万円(4.1%)多い240億3,529万円、また、臨時財政対策債が前年度に比べ5億2,420万円(40.0%)多い18億3,338万円となり、合わせて14億6,208万円(6.0%)多い258億6,868万円となった。これは、普通地方交付税の追加交付等により、大幅な増加となったものである。

この結果、前年度を3.1ポイント下回る90.4%となり、大幅に改善された。

本市は、経常一般財源に含まれない原子力発電所関連の交付金等があるため、実質的にはこの比率よりも低くなるものの、県内他市と比べ依然として高い水準にあることから、引き続き、財政の硬直化を抑制するための財政運営に努められたい。

## ウ 実質公債費比率

算定基礎の分子となる地方債元利償還金等は、公営企業債への繰出金等が減少したものの、前年度に比べ824万円(0.4%)多い18億6,697万円となった。分母となる標準財政規模等は、普通地方交付税及び臨時財政対策債の増加により、前年度に比べ8億1,277万円(4.1%)多い206億8,382万円となった。

この結果、当年度の単年度値は、前年度を0.4ポイント下回る9.0%であり、これは県内市町村の平均値を下回るものとなっている。3か年平均においても、前年度を0.7ポイント下回る9.3%となり、着実に改善してきている。

今後も元利償還金等の将来負担を見据えた財政運営に引き続き努められたい。

## (2) 収入未済額、収納率等について

市税の収入未済額は、全ての税目において減少し、前年度より1億1,860万円少ない5億3,529万円となっている。国民健康保険税の収入未済額は、現年課税分及び滞納繰越分とも減少し、前年度より7,214万円少ない3億9,413万円となっている。このほかの収入未済額は、介護保険料や公立保育園使用料、私立保育園運営費負担金などがあり、いずれも前年度と比べて減少となっている。調定額の減少に伴い、一般会計と特別会計を合わせた収入未済額の合計は、前年度に比べ1億9,707万円少ない10億1,002万円となっている。

また、一般会計と特別会計を合わせた不納欠損額は、固定資産税や国民健康保険税の執行停止後3年経過消滅などで増加したことにより、前年度に比べ6,941万円多い1億7,428万円となっている。

市税の収納率は、不納欠損額の増加及び調定額が減少したことなどから、前年度を0.3ポイント上回る95.8%となっている。国民健康保険税の収納率も、不納欠損額の増加及び調定額が減少したことなどから、前年度を2.2ポイント上回る74.7%となっている。

負担の公平性と財源確保の観点から、新規滞納発生の未然防止と収入未済額、不納欠損額の縮減に引き続き努めるとともに、公金収納における現金の取扱いを適正に行われたい。

(3) 市債について

市債の現在高は、前年度に比べ9億741万円少ない466億8,580万円となり、着実に減少してきている。これは、普通交付税措置の高い充当事業を精査して、市債の発行を厳選するとともに、中越沖地震に伴う多額の災害復旧事業債の償還が進んだことなどによるものであり、一般会計歳入決算額538億6,717万円を下回っている。

また、地方財政状況調査における人口1人当たり現在高では57万3千円であり、県内市の状況では、中間よりやや上位に位置している。

引き続き、将来負担の軽減に配慮した市債の発行の厳選と計画的な残高の縮減に努められたい。

(4) 公共施設の維持管理について

当年度は、「公共施設等総合管理計画」が策定されてから6年目となり、西山地区のコミュニティセンターの統合、旧石地フィッシングセンターや旧鶴川小学校の解体など、個別施設計画に基づいて公共施設等のマネジメントを推進した。

今後も、公共施設の適正配置、計画的な保全及び遊休施設を含む施設の有効活用のため、第五次総合計画との整合性を図りつつ、新地方公会計に基づき整備している固定資産台帳を活用し、課題としている施設の更新、統廃合による縮減、長寿命化などの維持管理経費をも見据えた公共施設マネジメントの着実な推進を期待するものである。

(5) 適切な事務処理について

財務事務については、事務処理ミスの減少に向けて、再発防止策の徹底を認識するとともに、リスクの未然防止となる内部統制の整備及び公務員倫理の厳正な保持に取り組み、引き続き市民の信頼確保に努められたい。

# 決 算 審 查 資 料

# 附 決算審査資料

## 第1表 歳入歳出決算総括表

会計別	区 分		歳 入			歳
			総 額	重複計算控除額	差引純歳入額	総 額
一	般	会 計	53,867,174,295	0	53,867,174,295	50,857,010,178
特	別	会 計	19,591,589,257	2,626,637,401	16,964,951,856	19,211,920,643
内 記	国 民 健 康 保 険	事 業 勘 定	8,719,260,409	826,254,803	7,893,005,606	8,552,574,746
		直 営 診 療 施 設 勘 定	317,794,832	177,647,000	140,147,832	317,793,384
		小 計	9,037,055,241	1,003,901,803	8,033,153,438	8,870,368,130
		後 期 高 齢 者 医 療	1,010,016,735	229,724,744	780,291,991	1,008,306,535
		介 護 保 険	9,435,954,917	1,393,010,854	8,042,944,063	9,225,618,504
		土 地 取 得	97,954,190	0	97,954,190	97,954,190
		墓 園	10,608,174	0	10,608,174	9,673,284
		合 計	73,458,763,552	2,626,637,401	70,832,126,151	70,068,930,821

(注) 歳入歳出の重複計算控除額は、各会計相互間の繰入・繰出額である。



(単位：円)

出		歳入歳出差引額		備考
重複計算控除額	差引純歳出額	総計額	純計額	
2,448,990,401	48,408,019,777	3,010,164,117	5,459,154,518	特別会計へ 2,448,990,401
177,647,000	19,034,273,643	379,668,614	△ 2,069,321,787	
177,647,000	8,374,927,746	166,685,663	△ 481,922,140	一般会計から 826,254,803 直営診療施設勘定へ 177,647,000
0	317,793,384	1,448	△ 177,645,552	事業勘定から 177,647,000
177,647,000	8,692,721,130	166,687,111	△ 659,567,692	
0	1,008,306,535	1,710,200	△ 228,014,544	一般会計から 229,724,744
0	9,225,618,504	210,336,413	△ 1,182,674,441	一般会計から 1,393,010,854
0	97,954,190	0	0	
0	9,673,284	934,890	934,890	
2,626,637,401	67,442,293,420	3,389,832,731	3,389,832,731	

## 第2表(1) 各会計款別歳入一覧表

(一般会計)

会計別	区分 款別	予算現額		調定額		
		金額	構成比率	金額	構成比率	予算現額 に対する 比率
一般会計	1 市 税	14,776,423,000	25.5	15,484,597,835	28.4	104.8
	2 地 方 譲 与 税	398,397,000	0.7	394,808,723	0.7	99.1
	3 利 子 割 交 付 金	6,039,000	0.0	7,247,000	0.0	120.0
	4 配 当 割 交 付 金	37,531,000	0.1	59,703,000	0.1	159.1
	5 株 式 等 譲 渡 所 得 割 交 付 金	22,282,000	0.0	63,050,000	0.1	283.0
	6 法 人 事 業 税 交 付 金	134,726,000	0.2	142,115,000	0.3	105.5
	7 地 方 消 費 税 交 付 金	1,954,736,000	3.4	2,069,365,000	3.8	105.9
	8 ゴルフ場利用税交付金	16,000,000	0.0	18,998,338	0.0	118.7
	9 環 境 性 能 割 交 付 金	17,908,000	0.0	28,055,000	0.1	156.7
	10 地 方 特 例 交 付 金	280,287,000	0.5	280,566,000	0.5	100.1
	11 地 方 交 付 税	7,575,390,000	13.0	8,181,878,000	15.0	108.0
	12 交 通 安 全 対 策 特 別 交 付 金	7,100,000	0.0	7,220,000	0.0	101.7
	13 電 源 立 地 地 域 対 策 等 交 付 金	1,830,042,000	3.2	1,826,862,727	3.3	99.8
	14 分 担 金 及 び 負 担 金	486,582,000	0.8	447,588,189	0.8	92.0
	15 使 用 料 及 び 手 数 料	663,688,000	1.1	682,207,949	1.2	102.8
	16 国 庫 支 出 金	9,722,168,840	16.7	8,638,605,315	15.8	88.9
	17 県 支 出 金	5,440,517,000	9.4	4,443,800,767	8.1	81.7
	18 財 産 収 入	65,882,000	0.1	120,736,783	0.2	183.3
	19 寄 附 金	401,661,000	0.7	308,139,201	0.6	76.7
	20 繰 入 金	2,820,464,000	4.9	2,712,292,299	5.0	96.2
	21 繰 越 金	2,166,845,000	3.7	2,166,845,128	4.0	100.0
	22 諸 収 入	2,741,050,000	4.7	2,434,527,250	4.5	88.8
	23 市 債	6,488,928,000	11.2	4,059,328,000	7.4	62.6
	合 計	58,054,646,840	100.0	54,578,537,504	100.0	94.0

(単位：円・%)

収 入 済 額				不 納 欠 損 額			収 入 未 済 額		
金 額	構成比率	予算現額 に対する 比 率	調 定 額 に 対 す る 比 率	金 額	構成比率	調 定 額 に 対 す る 比 率	金 額	構成比率	調 定 額 に 対 す る 比 率
14,837,412,961	27.5	100.4	95.8	111,891,272	96.1	0.7	535,293,602	90.0	3.5
394,808,723	0.7	99.1	100.0	0	0.0	0.0	0	0.0	0.0
7,247,000	0.0	120.0	100.0	0	0.0	0.0	0	0.0	0.0
59,703,000	0.1	159.1	100.0	0	0.0	0.0	0	0.0	0.0
63,050,000	0.1	283.0	100.0	0	0.0	0.0	0	0.0	0.0
142,115,000	0.3	105.5	100.0	0	0.0	0.0	0	0.0	0.0
2,069,365,000	3.8	105.9	100.0	0	0.0	0.0	0	0.0	0.0
18,998,338	0.0	118.7	100.0	0	0.0	0.0	0	0.0	0.0
28,055,000	0.1	156.7	100.0	0	0.0	0.0	0	0.0	0.0
280,566,000	0.5	100.1	100.0	0	0.0	0.0	0	0.0	0.0
8,181,878,000	15.2	108.0	100.0	0	0.0	0.0	0	0.0	0.0
7,220,000	0.0	101.7	100.0	0	0.0	0.0	0	0.0	0.0
1,826,862,727	3.4	99.8	100.0	0	0.0	0.0	0	0.0	0.0
433,694,525	0.8	89.1	96.9	2,457,330	2.1	0.5	11,436,334	1.9	2.6
660,111,411	1.2	99.5	96.8	56,545	0.0	0.0	22,039,993	3.7	3.2
8,638,605,315	16.0	88.9	100.0	0	0.0	0.0	0	0.0	0.0
4,443,800,767	8.2	81.7	100.0	0	0.0	0.0	0	0.0	0.0
120,736,783	0.2	183.3	100.0	0	0.0	0.0	0	0.0	0.0
308,139,201	0.6	76.7	100.0	0	0.0	0.0	0	0.0	0.0
2,712,292,299	5.0	96.2	100.0	0	0.0	0.0	0	0.0	0.0
2,166,845,128	4.0	100.0	100.0	0	0.0	0.0	0	0.0	0.0
2,406,339,117	4.5	87.8	98.8	1,996,832	1.7	0.1	26,191,301	4.4	1.1
4,059,328,000	7.5	62.6	100.0	0	0.0	0.0	0	0.0	0.0
53,867,174,295	100.0	92.8	98.7	116,401,979	100.0	0.2	594,961,230	100.0	1.1

## 第2表(2) 各会計款別歳入一覽表

(特別会計)

会計別	区分 款別	予算現額		調定額		
		金額	構成率	金額	構成率	予算現額 に対する 率
国民健康 事業	1 国民健康保険税	1,212,408,000	14.1	1,762,741,817	19.2	145.4
	2 使用料及び手数料	1,000	0.0	300	0.0	30.0
	3 国庫支出金	1,000	0.0	1,598,000	0.0	159,800.0
	4 県支出金	6,451,127,000	74.8	6,479,055,608	70.7	100.4
	5 財産収入	1,728,000	0.0	766,600	0.0	44.4
	6 繰入金	871,415,000	10.1	826,254,803	9.0	94.8
	7 繰越金	42,741,000	0.5	42,741,036	0.5	100.0
	8 諸収入	43,879,000	0.5	54,379,889	0.6	123.9
	計	8,623,300,000	100.0	9,167,538,053	100.0	106.3
健康 保険 施設 勘定	1 診療収入	142,656,000	40.7	128,834,713	40.5	90.3
	2 使用料及び手数料	218,000	0.1	130,600	0.0	59.9
	3 寄附金	4,000	0.0	0	0.0	0.0
	4 繰入金	200,902,000	57.3	177,647,000	55.9	88.4
	5 繰越金	4,000	0.0	2,693	0.0	67.3
	6 諸収入	6,913,000	2.0	11,179,826	3.5	161.7
	計	350,697,000	100.0	317,794,832	100.0	90.6
小計		8,973,997,000		9,485,332,885		105.7

(単位：円・%)

収 入 済 額				不 納 欠 損 額			収 入 未 済 額		
金 額	構 成 率 比	予 算 現 額 対 する 率 に 比	調 定 額 対 する 率 に 比	金 額	構 成 率 比	調 定 額 対 する 率 に 比	金 額	構 成 率 比	調 定 額 対 する 率 に 比
1,316,300,696	15.1	108.6	74.7	52,301,686	99.9	3.0	394,139,435	99.5	22.4
300	0.0	30.0	100.0	0	0.0	0.0	0	0.0	0.0
1,598,000	0.0	159,800.0	100.0	0	0.0	0.0	0	0.0	0.0
6,479,055,608	74.3	100.4	100.0	0	0.0	0.0	0	0.0	0.0
766,600	0.0	44.4	100.0	0	0.0	0.0	0	0.0	0.0
826,254,803	9.5	94.8	100.0	0	0.0	0.0	0	0.0	0.0
42,741,036	0.5	100.0	100.0	0	0.0	0.0	0	0.0	0.0
52,543,366	0.6	119.7	96.6	29,792	0.1	0.1	1,806,731	0.5	3.3
8,719,260,409	100.0	101.1	95.1	52,331,478	100.0	0.6	395,946,166	100.0	4.3
128,834,713	40.5	90.3	100.0	0	—	0.0	0	—	0.0
130,600	0.0	59.9	100.0	0	—	0.0	0	—	0.0
0	0.0	0.0	—	0	—	—	0	—	—
177,647,000	55.9	88.4	100.0	0	—	0.0	0	—	0.0
2,693	0.0	67.3	100.0	0	—	0.0	0	—	0.0
11,179,826	3.5	161.7	100.0	0	—	0.0	0	—	0.0
317,794,832	100.0	90.6	100.0	0	—	0.0	0	—	0.0
9,037,055,241		100.7	95.3	52,331,478		0.6	395,946,166		4.2

会計別	区分 款別	予算現額		調定額		
		金額	構成率	金額	構成率	予算現額 に対する 比率
後期高齢者医療	1 後期高齢者医療保険料	780,341,000	77.0	784,093,300	77.3	100.5
	2 繰入金	231,370,000	22.8	229,724,744	22.6	99.3
	3 繰越金	1,000	0.0	100,000	0.0	10,000.0
	4 諸収入	1,447,000	0.1	950,071	0.1	65.7
	小計	1,013,159,000	100.0	1,014,868,115	100.0	100.2
介護保険	1 保険料	1,890,684,000	20.1	1,899,802,823	20.1	100.5
	2 分担金及び負担金	1,440,000	0.0	1,269,768	0.0	88.2
	3 使用料及び手数料	199,000	0.0	242,500	0.0	121.9
	4 国庫支出金	2,206,924,000	23.5	2,281,864,210	24.1	103.4
	5 支払基金交付金	2,352,859,000	25.0	2,356,356,000	24.9	100.1
	6 県支出金	1,316,311,000	14.0	1,344,927,345	14.2	102.2
	7 財産収入	1,042,000	0.0	457,806	0.0	43.9
	8 繰入金	1,462,838,000	15.5	1,393,010,854	14.7	95.2
	9 繰越金	174,333,000	1.9	174,333,318	1.8	100.0
	10 諸収入	3,660,000	0.0	3,497,912	0.0	95.6
	小計	9,410,290,000	100.0	9,455,762,536	100.0	100.5
土地取得	1 財産収入	86,890,000	73.1	84,424,286	86.2	97.2
	2 基金借入金	32,000,000	26.9	13,529,904	13.8	42.3
	小計	118,890,000	100.0	97,954,190	100.0	82.4
墓園	1 使用料及び手数料	8,918,000	86.9	9,314,957	87.7	104.5
	2 財産収入	75,000	0.7	29,037	0.3	38.7
	3 繰越金	1,235,000	12.0	1,235,356	11.6	100.0
	4 諸収入	40,000	0.4	39,524	0.4	98.8
	5 繰入金	0	0.0	0	0.0	—
	小計	10,268,000	100.0	10,618,874	100.0	103.4
特別会計合計		19,526,604,000		20,064,536,600		102.8
第2表 総計		77,581,250,840		74,643,074,104		96.2

(単位：円・%)

収 入 済 額				不 納 欠 損 額			収 入 未 済 額		
金 額	構 成 率 比	予 算 現 額 対 比	調 定 額 対 比 率	金 額	構 成 率 比	調 定 額 対 比 率	金 額	構 成 率 比	調 定 額 対 比 率
779,242,920	77.2	99.9	99.4	451,200	100.0	0.1	4,399,180	100.0	0.6
229,724,744	22.7	99.3	100.0	0	0.0	0.0	0	0.0	0.0
100,000	0.0	10,000.0	100.0	0	0.0	0.0	0	0.0	0.0
949,071	0.1	65.6	99.9	0	0.0	0.0	1,000	0.0	0.1
1,010,016,735	100.0	99.7	99.5	451,200	100.0	0.0	4,400,180	100.0	0.4
1,879,997,034	19.9	99.4	99.0	5,101,000	100.0	0.3	14,704,789	100.0	0.8
1,269,768	0.0	88.2	100.0	0	0.0	0.0	0	0.0	0.0
242,500	0.0	121.9	100.0	0	0.0	0.0	0	0.0	0.0
2,281,864,210	24.2	103.4	100.0	0	0.0	0.0	0	0.0	0.0
2,356,356,000	25.0	100.1	100.0	0	0.0	0.0	0	0.0	0.0
1,344,927,345	14.3	102.2	100.0	0	0.0	0.0	0	0.0	0.0
457,806	0.0	43.9	100.0	0	0.0	0.0	0	0.0	0.0
1,393,010,854	14.8	95.2	100.0	0	0.0	0.0	0	0.0	0.0
174,333,318	1.8	100.0	100.0	0	0.0	0.0	0	0.0	0.0
3,496,082	0.0	95.5	99.9	0	0.0	0.0	1,830	0.0	0.1
9,435,954,917	100.0	100.3	99.8	5,101,000	100.0	0.1	14,706,619	100.0	0.2
84,424,286	86.2	97.2	100.0	0	—	0.0	0	—	0.0
13,529,904	13.8	42.3	100.0	0	—	0.0	0	—	0.0
97,954,190	100.0	82.4	100.0	0	—	0.0	0	—	0.0
9,305,957	87.7	104.4	99.9	0	—	0.0	9,000	84.1	0.1
29,037	0.3	38.7	100.0	0	—	0.0	0	—	0.0
1,235,356	11.6	100.0	100.0	0	—	0.0	0	—	0.0
37,824	0.4	94.6	95.7	0	—	0.0	1,700	15.9	4.3
0	0.0	—	—	0	—	—	0	—	—
10,608,174	100.0	103.3	99.9	0	—	0.0	10,700	100.0	0.1
19,591,589,257		100.3	97.6	57,883,678		0.3	415,063,665		2.1
73,458,763,552		94.7	98.4	174,285,657		0.2	1,010,024,895		1.4

### 第3表 市税収入状況表

区分 項目別	予算現額	調定額	収入	
			現年課税分	滞納繰越分
1市町村民税	4,453,557,000	4,662,723,399	4,454,530,135	32,311,288
(1)個人	3,841,092,000	4,012,868,228	3,822,494,835	28,281,029
(2)法人	612,465,000	649,855,171	632,035,300	4,030,259
2固定資産税	8,475,489,000	8,952,302,197	8,448,329,540	56,361,898
3軽自動車税	284,768,000	299,196,004	286,289,881	2,170,515
4市町村たばこ税	541,740,000	537,647,521	537,647,521	0
5鉱産税	20,965,000	18,786,700	18,786,700	0
6入湯税	754,000	1,090,950	1,090,950	0
7都市計画税	252,419,000	266,119,364	251,527,335	1,635,498
8使用済核燃料税	746,731,000	746,731,700	746,731,700	0
合計	14,776,423,000	15,484,597,835	14,744,933,762	92,479,199



(単位：円・%)

済 額				不納欠損額	収 入 未 済 額		
計	予算現額 に対する 比 率	調定額 に対する 比 率	構 成 比 率		現年課税分	滞納繰越分	計
4,486,841,423	100.7	96.2	30.2	20,981,263	25,855,124	129,045,589	154,900,713
3,850,775,864	100.3	96.0	26.0	20,981,263	22,294,324	118,816,777	141,111,101
636,065,559	103.9	97.9	4.3	0	3,560,800	10,228,812	13,789,612
8,504,691,438	100.3	95.0	57.3	87,116,395	59,336,560	301,157,804	360,494,364
288,460,396	101.3	96.4	1.9	1,265,100	2,241,519	7,228,989	9,470,508
537,647,521	99.2	100.0	3.6	0	0	0	0
18,786,700	89.6	100.0	0.1	0	0	0	0
1,090,950	144.7	100.0	0.0	0	0	0	0
253,162,833	100.3	95.1	1.7	2,528,514	1,686,665	8,741,352	10,428,017
746,731,700	100.0	100.0	5.0	0	0	0	0
14,837,412,961	100.4	95.8	100.0	111,891,272	89,119,868	446,173,734	535,293,602

## 第4表(1) 各会計款別歳入年度比較表

(一般会計)

会計別	区分 款別	収入 金額		
		03(2021)	02(2020)	元(2019)
一般会計	1 市 税	14,837,412,961	15,241,528,175	15,402,154,077
	2 地 方 譲 与 税	394,808,723	388,281,722	379,429,648
	3 利 子 割 交 付 金	7,247,000	8,583,000	8,052,000
	4 配 当 割 交 付 金	59,703,000	38,543,000	41,204,000
	5 株 式 等 譲 渡 所 得 割 交 付 金	63,050,000	42,789,000	22,282,000
	6 法 人 事 業 税 交 付 金	142,115,000	82,211,000	0
	7 地 方 消 費 税 交 付 金	2,069,365,000	1,915,319,000	1,570,059,000
	8 ゴ ル フ 場 利 用 税 交 付 金	18,998,338	18,742,145	23,336,427
	9 環 境 性 能 割 交 付 金	28,055,000	23,216,000	12,935,000
	自 動 車 取 得 税 交 付 金	0	0	48,695,000
	10 地 方 特 例 交 付 金	280,566,000	79,169,000	222,332,000
	11 地 方 交 付 税	8,181,878,000	7,104,045,000	7,007,675,000
	12 交 通 安 全 対 策 特 別 交 付 金	7,220,000	7,709,000	7,568,000
	13 電 源 立 地 地 域 対 策 等 交 付 金	1,826,862,727	1,816,070,654	1,746,994,698
	14 分 担 金 及 び 負 担 金	433,694,525	460,384,311	559,375,074
	15 使 用 料 及 び 手 数 料	660,111,411	636,351,491	736,504,349
	16 国 庫 支 出 金	8,638,605,315	15,264,542,557	4,974,747,505
	17 県 支 出 金	4,443,800,767	4,059,258,394	3,682,625,545
	18 財 産 収 入	120,736,783	123,235,349	80,315,471
	19 寄 附 金	308,139,201	365,909,809	258,295,340
	20 繰 入 金	2,712,292,299	3,591,130,395	1,602,744,824
	21 繰 越 金	2,166,845,128	2,159,040,546	2,084,250,297
	22 諸 収 入	2,406,339,117	2,788,176,977	3,195,427,360
23 市 債	4,059,328,000	4,629,641,000	4,314,827,000	
	合 計	53,867,174,295	60,843,877,525	47,981,829,615

(注) すう勢比率：令和元(2019)年度を基準年度とした。(以下同じ。)

(単位：円・%)

すう勢比率		構成比率			予算現額に対する比率			調定額に対する比率		
03(2021)	02(2020)	03(2021)	02(2020)	元(2019)	03(2021)	02(2020)	元(2019)	03(2021)	02(2020)	元(2019)
96.3	99.0	27.5	25.1	32.1	100.4	100.0	100.2	95.8	95.5	95.3
104.1	102.3	0.7	0.6	0.8	99.1	92.5	101.7	100.0	100.0	100.0
90.0	106.6	0.0	0.0	0.0	120.0	97.7	38.5	100.0	100.0	100.0
144.9	93.5	0.1	0.1	0.1	159.1	93.8	90.3	100.0	100.0	100.0
283.0	192.0	0.1	0.1	0.0	283.0	158.3	51.3	100.0	100.0	100.0
皆増	皆増	0.3	0.1	—	105.5	86.5	—	100.0	100.0	—
131.8	122.0	3.8	3.1	3.3	105.9	100.0	91.7	100.0	100.0	100.0
81.4	80.3	0.0	0.0	0.0	118.7	95.8	97.2	100.0	100.0	100.0
216.9	179.5	0.1	0.0	0.0	156.7	68.3	76.1	100.0	100.0	100.0
皆減	皆減	0.0	0.0	0.1	—	—	91.9	—	—	100.0
126.2	35.6	0.5	0.1	0.5	100.1	100.0	84.5	100.0	100.0	100.0
116.8	101.4	15.2	11.7	14.6	108.0	102.1	108.0	100.0	100.0	100.0
95.4	101.9	0.0	0.0	0.0	101.7	113.4	99.6	100.0	100.0	100.0
104.6	104.0	3.4	3.0	3.6	99.8	99.5	99.9	100.0	100.0	100.0
77.5	82.3	0.8	0.8	1.2	89.1	98.4	102.8	96.9	96.9	95.9
89.6	86.4	1.2	1.0	1.5	99.5	95.2	97.0	96.8	96.5	96.7
173.6	306.8	16.0	25.1	10.4	88.9	93.5	95.7	100.0	100.0	100.0
120.7	110.2	8.2	6.7	7.7	81.7	86.1	89.9	100.0	100.0	100.0
150.3	153.4	0.2	0.2	0.2	183.3	179.3	99.5	100.0	100.0	100.0
119.3	141.7	0.6	0.6	0.5	76.7	101.2	84.9	100.0	100.0	100.0
169.2	224.1	5.0	5.9	3.3	96.2	99.2	98.0	100.0	100.0	100.0
104.0	103.6	4.0	3.5	4.3	100.0	100.0	100.0	100.0	100.0	100.0
75.3	87.3	4.5	4.6	6.7	87.8	83.6	83.4	98.8	99.0	99.0
94.1	107.3	7.5	7.6	9.0	62.6	81.4	87.9	100.0	100.0	100.0
112.3	126.8	100.0	100.0	100.0	92.8	94.9	96.7	98.7	98.7	98.3

## 第4表(2) 各会計款別歳入年度比較表

(特別会計)

会計別	区分 款別 年度	収 入 済 額			
		03(2021)	02(2020)	元(2019)	
国民健康	事業	1 国民健康保険税	1,316,300,696	1,308,860,773	1,350,614,517
		2 使用料及び手数料	300	1,800	600
		3 国庫支出金	1,598,000	6,636,000	3,019,000
	業	4 県支出金	6,479,055,608	6,165,904,515	6,405,791,293
		5 財産収入	766,600	657,947	511,996
		6 繰入金	826,254,803	820,020,754	832,498,990
	勘定	7 繰越金	42,741,036	143,454,014	183,202,777
		8 諸収入	52,543,366	60,961,956	48,829,423
		計	8,719,260,409	8,506,497,759	8,824,468,596
健康保険	直営診療施設	1 診療収入	128,834,713	137,705,255	151,437,863
		2 使用料及び手数料	130,600	133,100	263,600
	勘定	3 寄附金	0	0	0
		4 繰入金	177,647,000	184,276,000	173,772,000
		5 繰越金	2,693	2,497	574
	6 諸収入	11,179,826	5,288,807	5,099,780	
	計	317,794,832	327,405,659	330,573,817	
小計	9,037,055,241	8,833,903,418	9,155,042,413		

(単位：円・%)

すう勢比率		構成比率			予算現額に対する比率			調定額に対する比率		
03(2021)	02(2020)	03(2021)	02(2020)	元(2019)	03(2021)	02(2020)	元(2019)	03(2021)	02(2020)	元(2019)
97.5	96.9	15.1	15.4	15.3	108.6	100.3	101.1	74.7	72.5	71.4
50.0	300.0	0.0	0.0	0.0	30.0	180.0	60.0	100.0	100.0	100.0
52.9	219.8	0.0	0.1	0.0	159,800.0	244.2	96.7	100.0	100.0	100.0
101.1	96.3	74.3	72.5	72.6	100.4	94.5	98.6	100.0	100.0	100.0
149.7	128.5	0.0	0.0	0.0	44.4	39.4	25.5	100.0	100.0	100.0
99.2	98.5	9.5	9.6	9.4	94.8	96.2	96.1	100.0	100.0	100.0
23.3	78.3	0.5	1.7	2.1	100.0	75.2	100.0	100.0	100.0	100.0
107.6	124.8	0.6	0.7	0.6	119.7	130.9	104.9	96.6	97.0	95.8
98.8	96.4	100.0	100.0	100.0	101.1	95.3	98.8	95.1	94.5	94.2
85.1	90.9	40.5	42.1	45.8	90.3	93.2	97.5	100.0	100.0	100.0
49.5	50.5	0.0	0.0	0.1	59.9	64.0	128.6	100.0	100.0	100.0
—	—	0.0	0.0	0.0	0.0	0.0	0.0	—	—	—
102.2	106.0	55.9	56.3	52.6	88.4	90.7	88.2	100.0	100.0	100.0
469.2	435.0	0.0	0.0	0.0	67.3	62.4	14.4	100.0	100.0	100.0
219.2	103.7	3.5	1.6	1.5	161.7	81.8	103.2	100.0	100.0	99.3
96.1	99.0	100.0	100.0	100.0	90.6	91.6	92.5	100.0	100.0	100.0
98.7	96.5				100.7	95.2	98.5	95.3	94.7	94.4

会計別	款別	区分	収入済額		
		年度	03(2021)	02(2020)	元(2019)
後期高齢者医療	1 後期高齢者医療保険料		779,242,920	775,947,200	716,702,900
	2 繰入金		229,724,744	232,128,691	211,336,741
	3 繰越金		100,000	687,500	821,000
	4 諸収入		949,071	604,228	1,623,307
	小計		1,010,016,735	1,009,367,619	930,483,948
介護保険	1 保険料		1,879,997,034	1,881,815,183	1,916,202,244
	2 分担金及び負担金		1,269,768	1,183,341	1,364,410
	3 使用料及び手数料		242,500	243,900	383,100
	4 国庫支出金		2,281,864,210	2,201,237,901	2,232,896,107
	5 支払基金交付金		2,356,356,000	2,306,978,000	2,282,896,000
	6 県支出金		1,344,927,345	1,315,649,307	1,318,199,020
	7 財産収入		457,806	340,943	246,272
	8 繰入金		1,393,010,854	1,375,711,608	1,316,661,086
	9 繰越金		174,333,318	273,825,954	172,316,405
	10 諸収入		3,496,082	6,699,914	16,854,027
	小計		9,435,954,917	9,363,686,051	9,258,018,671
土地取得	1 財産収入		84,424,286	106,744,562	158,053,616
	2 基金借入金		13,529,904	55,556,847	66,370,066
	小計		97,954,190	162,301,409	224,423,682
墓園	1 使用料及び手数料		9,305,957	8,145,971	33,843,399
	2 財産収入		29,037	30,410	17,130
	3 繰越金		1,235,356	3,496,148	362,556
	4 諸収入		37,824	44,324	37,824
	5 繰入金		0	6,946,000	0
	小計		10,608,174	18,662,853	34,260,909
特別会計合計			19,591,589,257	19,387,921,350	19,602,229,623
第4表 総計			73,458,763,552	80,231,798,875	67,584,059,238

(単位：円・%)

すう勢比率		構成比率			予算現額に対する比率			調定額に対する比率		
03(2021)	02(2020)	03(2021)	02(2020)	元(2019)	03(2021)	02(2020)	元(2019)	03(2021)	02(2020)	元(2019)
108.7	108.3	77.2	76.9	77.0	99.9	99.2	98.4	99.4	99.5	99.5
108.7	109.8	22.7	23.0	22.7	99.3	99.3	99.0	100.0	100.0	100.0
12.2	83.7	0.0	0.1	0.1	10,000.0	68,750.0	82,100.0	100.0	100.0	100.0
58.5	37.2	0.1	0.1	0.2	65.6	40.9	104.6	99.9	99.9	100.0
108.5	108.5	100.0	100.0	100.0	99.7	99.2	98.7	99.5	99.6	99.6
98.1	98.2	19.9	20.1	20.7	99.4	100.4	100.4	99.0	98.9	98.9
93.1	86.7	0.0	0.0	0.0	88.2	75.2	87.9	100.0	100.0	100.0
63.3	63.7	0.0	0.0	0.0	121.9	122.6	129.4	100.0	100.0	100.0
102.2	98.6	24.2	23.5	24.1	103.4	103.6	106.6	100.0	100.0	100.0
103.2	101.1	25.0	24.6	24.7	100.1	99.6	99.9	100.0	100.0	100.0
102.0	99.8	14.3	14.1	14.2	102.2	101.5	103.5	100.0	100.0	100.0
185.9	138.4	0.0	0.0	0.0	43.9	42.4	30.6	100.0	100.0	100.0
105.8	104.5	14.8	14.7	14.2	95.2	95.5	93.9	100.0	100.0	100.0
101.2	158.9	1.8	2.9	1.9	100.0	100.0	100.0	100.0	100.0	100.0
20.7	39.8	0.0	0.1	0.2	95.5	331.5	709.9	99.9	100.0	99.8
101.9	101.1	100.0	100.0	100.0	100.3	100.4	101.3	99.8	99.8	99.8
53.4	67.5	86.2	65.8	70.4	97.2	83.7	99.4	100.0	100.0	100.0
20.4	83.7	13.8	34.2	29.6	42.3	32.7	36.9	100.0	100.0	100.0
43.6	72.3	100.0	100.0	100.0	82.4	54.5	66.2	100.0	100.0	100.0
27.5	24.1	87.7	43.6	98.8	104.4	102.1	103.4	99.9	99.9	99.7
169.5	177.5	0.3	0.2	0.0	38.7	35.8	29.5	100.0	100.0	100.0
340.7	964.3	11.6	18.7	1.1	100.0	100.0	36,255.6	100.0	100.0	100.0
100.0	117.2	0.4	0.2	0.1	94.6	110.8	94.6	95.7	96.3	100.0
—	皆増	0.0	37.2	0.0	—	100.0	0.0	—	100.0	—
31.0	54.5	100.0	100.0	100.0	103.3	100.6	104.3	99.9	99.9	99.8
99.9	98.9				100.3	97.2	99.3	97.6	97.4	97.2
108.7	118.7				94.7	95.5	97.4	98.4	98.4	98.0

## 第5表(1) 各会計款別歳出一覧表

(一般会計)

会計別	区分 款別	予算現額		支出済額		
		金額	構成率	金額	構成率	予算現額に対する率
一般会計	1 議会費	287,892,000	0.5	266,474,775	0.5	92.6
	2 総務費	8,872,535,296	15.3	8,405,749,133	16.5	94.7
	3 民生費	15,321,967,600	26.4	14,392,968,396	28.3	93.9
	4 衛生費	3,729,458,840	6.4	3,420,337,240	6.7	91.7
	5 労働費	1,558,759,000	2.7	1,489,477,108	2.9	95.6
	6 農林水産業費	2,065,439,000	3.6	1,575,731,675	3.1	76.3
	7 商工費	2,895,018,261	5.0	1,710,442,056	3.4	59.1
	8 土木費	6,673,200,000	11.5	6,256,495,414	12.3	93.8
	9 消防費	2,953,571,838	5.1	2,678,137,052	5.3	90.7
	10 教育費	8,024,089,270	13.8	5,080,380,771	10.0	63.3
	11 災害復旧費	21,728,000	0.0	17,817,817	0.0	82.0
	12 公債費	5,221,606,000	9.0	5,164,083,431	10.2	98.9
	13 諸支出金	400,000,000	0.7	398,915,310	0.8	99.7
	14 予備費	29,381,735	0.1	0	0.0	0.0
	合計	58,054,646,840	100.0	50,857,010,178	100.0	87.6



(単位：円・%)

翌年度繰越額						不用額		
継続費 通次繰越	繰越明許費	事故繰越し	計	構成 比率	予算現額 に対する 率	金額	構成 比率	予算現額 に対する 率
0	0	0	0	0.0	0.0	21,417,225	0.7	7.4
0	2,984,300	0	2,984,300	0.1	0.0	463,801,863	15.6	5.2
0	120,447,000	0	120,447,000	2.8	0.8	808,552,204	27.3	5.3
0	133,818,000	0	133,818,000	3.2	3.6	175,303,600	5.9	4.7
0	0	0	0	0.0	0.0	69,281,892	2.3	4.4
0	393,107,300	0	393,107,300	9.3	19.0	96,600,025	3.3	4.7
0	520,690,000	0	520,690,000	12.3	18.0	663,886,205	22.4	22.9
0	220,062,600	0	220,062,600	5.2	3.3	196,641,986	6.6	2.9
0	101,142,000	0	101,142,000	2.4	3.4	174,292,786	5.9	5.9
2,421,623,700	318,485,000	0	2,740,108,700	64.7	34.1	203,599,799	6.9	2.5
0	0	0	0	0.0	0.0	3,910,183	0.1	18.0
0	0	0	0	0.0	0.0	57,522,569	1.9	1.1
0	0	0	0	0.0	0.0	1,084,690	0.0	0.3
0	0	0	0	0.0	0.0	29,381,735	1.0	100.0
2,421,623,700	1,810,736,200	0	4,232,359,900	100.0	7.3	2,965,276,762	100.0	5.1

## 第5表(2) 各会計款別歳出一覧表

(特別会計)

会計別	区分 款別	予算現額		支出済額			
		金額	構成率	金額	構成率	予算現額に対する比率	
国民健康	事業勘定	1 総務費	138,576,000	1.6	128,788,331	1.5	92.9
		2 保険給付費	6,236,706,000	72.3	6,235,388,413	72.9	100.0
		3 国民健康保険事業費納付金	1,858,801,000	21.6	1,858,299,135	21.7	100.0
		4 保健事業費	126,210,000	1.5	104,193,699	1.2	82.6
		5 基金積立金	1,728,000	0.0	766,600	0.0	44.4
		6 諸支出金	251,279,000	2.9	225,138,568	2.6	89.6
		7 予備費	10,000,000	0.1	0	0.0	0.0
		計	8,623,300,000	100.0	8,552,574,746	100.0	99.2
保険	直営診療施設勘定	1 総務費	271,156,000	77.3	249,779,024	78.6	92.1
		2 医療費	78,541,000	22.4	68,014,360	21.4	86.6
		3 予備費	1,000,000	0.3	0	0.0	0.0
		計	350,697,000	100.0	317,793,384	100.0	90.6
小計		8,973,997,000		8,870,368,130		98.8	

(単位：円・%)

翌年度繰越額						不用品額		
継続費 通次繰越	繰越明許費	事故繰越し	計	構成率	予算現額 に対する 比	金額	構成率	予算現額 に対する 比
0	0	0	0	—	0.0	9,787,669	13.8	7.1
0	0	0	0	—	0.0	1,317,587	1.9	0.0
0	0	0	0	—	0.0	501,865	0.7	0.0
0	0	0	0	—	0.0	22,016,301	31.1	17.4
0	0	0	0	—	0.0	961,400	1.4	55.6
0	0	0	0	—	0.0	26,140,432	37.0	10.4
0	0	0	0	—	0.0	10,000,000	14.1	100.0
0	0	0	0	—	0.0	70,725,254	100.0	0.8
0	0	0	0	—	0.0	21,376,976	65.0	7.9
0	0	0	0	—	0.0	10,526,640	32.0	13.4
0	0	0	0	—	0.0	1,000,000	3.0	100.0
0	0	0	0	—	0.0	32,903,616	100.0	9.4
0	0	0	0		0.0	103,628,870		1.2

会計別	区分 款別	予算現額		支出済額		
		金額	構成率	金額	構成率	予算現額に対する率
後期高齢者医療	1 総務費	11,683,000	1.2	11,038,585	1.1	94.5
	2 後期高齢者医療広域連合納付金	999,036,000	98.6	996,688,850	98.8	99.8
	3 諸支出金	1,440,000	0.1	579,100	0.1	40.2
	4 予備費	1,000,000	0.1	0	0.0	0.0
	小計	1,013,159,000	100.0	1,008,306,535	100.0	99.5
介護保険	1 総務費	246,282,000	2.6	238,137,811	2.6	96.7
	2 保険給付費	8,460,421,000	89.9	8,306,427,875	90.0	98.2
	3 地域支援事業費	428,466,000	4.6	407,739,328	4.4	95.2
	4 基金積立金	147,010,000	1.6	146,425,806	1.6	99.6
	5 諸支出金	127,111,000	1.4	126,887,684	1.4	99.8
	6 予備費	1,000,000	0.0	0	0.0	0.0
	小計	9,410,290,000	100.0	9,225,618,504	100.0	98.0
土地取得	1 公共用地取得費	32,000,000	26.9	13,529,904	13.8	42.3
	2 諸支出金	86,890,000	73.1	84,424,286	86.2	97.2
	小計	118,890,000	100.0	97,954,190	100.0	82.4
墓園	1 事業費	10,268,000	100.0	9,673,284	100.0	94.2
	小計	10,268,000	100.0	9,673,284	100.0	94.2
特別会計合計		19,526,604,000		19,211,920,643		98.4
第5表 総計		77,581,250,840		70,068,930,821		90.3

(単位：円・%)

翌年度繰越額						不用額		
継続費 通次繰越	繰越明許費	事故繰越し	計	構成 比率	予算現額 に対する 率	金額	構成 比率	予算現額 に対する 率
0	0	0	0	—	0.0	644,415	13.3	5.5
0	0	0	0	—	0.0	2,347,150	48.4	0.2
0	0	0	0	—	0.0	860,900	17.7	59.8
0	0	0	0	—	0.0	1,000,000	20.6	100.0
0	0	0	0	—	0.0	4,852,465	100.0	0.5
0	0	0	0	—	0.0	8,144,189	4.4	3.3
0	0	0	0	—	0.0	153,993,125	83.4	1.8
0	0	0	0	—	0.0	20,726,672	11.2	4.8
0	0	0	0	—	0.0	584,194	0.3	0.4
0	0	0	0	—	0.0	223,316	0.1	0.2
0	0	0	0	—	0.0	1,000,000	0.5	100.0
0	0	0	0	—	0.0	184,671,496	100.0	2.0
0	0	0	0	—	0.0	18,470,096	88.2	57.7
0	0	0	0	—	0.0	2,465,714	11.8	2.8
0	0	0	0	—	0.0	20,935,810	100.0	17.6
0	0	0	0	—	0.0	594,716	100.0	5.8
0	0	0	0	—	0.0	594,716	100.0	5.8
0	0	0	0		0.0	314,683,357		1.6
2,421,623,700	1,810,736,200	0	4,232,359,900		5.5	3,279,960,119		4.2

## 第6表(1) 各会計款別歳出年度比較表

(一般会計)

会計別	区分 款別	支出 済 額		
		03(2021)	02(2020)	元(2019)
一 般 会 計	1 議 会 費	266,474,775	280,736,057	267,489,087
	2 総 務 費	8,405,749,133	18,105,152,397	6,285,936,467
	3 民 生 費	14,392,968,396	12,766,312,926	12,179,911,538
	4 衛 生 費	3,420,337,240	2,719,440,196	2,802,273,355
	5 労 働 費	1,489,477,108	1,641,422,658	1,813,419,269
	6 農 林 水 産 業 費	1,575,731,675	1,541,583,118	1,774,211,549
	7 商 工 費	1,710,442,056	1,953,230,207	1,600,458,795
	8 土 木 費	6,256,495,414	6,113,716,255	5,732,564,832
	9 消 防 費	2,678,137,052	3,067,242,500	2,673,373,641
	10 教 育 費	5,080,380,771	4,717,331,507	5,050,945,608
	11 災 害 復 旧 費	17,817,817	21,351,570	33,401,756
	12 公 債 費	5,164,083,431	5,749,513,006	5,608,803,172
	13 諸 支 出 金	398,915,310	0	0
	14 予 備 費	0	0	0
	合 計	50,857,010,178	58,677,032,397	45,822,789,069

(単位：円・%)

すう勢比率		構 成 比 率			予算現額に対する比率		
03(2021)	02(2020)	03(2021)	02(2020)	元(2019)	03(2021)	02(2020)	元(2019)
99.6	105.0	0.5	0.5	0.6	92.6	95.3	91.5
133.7	288.0	16.5	30.9	13.7	94.7	97.9	93.4
118.2	104.8	28.3	21.8	26.6	93.9	95.3	95.9
122.1	97.0	6.7	4.6	6.1	91.7	79.5	93.9
82.1	90.5	2.9	2.8	4.0	95.6	95.3	95.5
88.8	86.9	3.1	2.6	3.9	76.3	80.9	86.7
106.9	122.0	3.4	3.3	3.5	59.1	70.0	68.1
109.1	106.6	12.3	10.4	12.5	93.8	92.5	95.9
100.2	114.7	5.3	5.2	5.8	90.7	85.8	89.7
100.6	93.4	10.0	8.0	11.0	63.3	78.3	85.5
53.3	63.9	0.0	0.0	0.1	82.0	84.6	57.9
92.1	102.5	10.2	9.8	12.2	98.9	98.9	98.9
皆増	—	0.8	0.0	0.0	99.7	0.0	0.0
—	—	0.0	0.0	0.0	0.0	0.0	0.0
111.0	128.1	100.0	100.0	100.0	87.6	91.5	92.4

## 第 6 表 ( 2 ) 各会計款別歳出年度比較表

(特別会計)

会計別	款別	区分	支 出 濟 額		
		年度	03(2021)	02(2020)	元(2019)
国民健康保険	事業勘定	1 総務費	128,788,331	138,268,032	140,098,356
		2 保険給付費	6,235,388,413	5,902,354,771	6,112,823,728
		3 国民健康保険事業費納付金	1,858,299,135	2,030,788,840	2,018,283,097
		4 保健事業費	104,193,699	101,179,266	109,469,804
		5 基金積立金	766,600	78,819,947	98,968,996
		6 諸支出金	225,138,568	212,345,867	201,370,601
		7 予備費	0	0	0
	計	8,552,574,746	8,463,756,723	8,681,014,582	
	施設当勘定療	1 総務費	249,779,024	253,867,228	246,961,055
		2 医療費	68,014,360	73,535,738	83,610,265
		3 予備費	0	0	0
		計	317,793,384	327,402,966	330,571,320
	小計		8,870,368,130	8,791,159,689	9,011,585,902
後期高齢者医療	1 総務費	11,038,585	10,846,748	10,305,119	
	2 後期高齢者医療広域連合納付金	996,688,850	997,842,871	918,253,429	
	3 諸支出金	579,100	578,000	1,237,900	
	4 予備費	0	0	0	
	小計	1,008,306,535	1,009,267,619	929,796,448	
介護保険	1 総務費	238,137,811	233,720,137	237,832,304	
	2 保険給付費	8,306,427,875	8,239,178,379	8,138,405,496	
	3 地域支援事業費	407,739,328	383,536,050	358,088,543	
	4 基金積立金	146,425,806	143,506,943	129,056,272	
	5 諸支出金	126,887,684	189,411,224	120,810,102	
	6 予備費	0	0	0	
	小計	9,225,618,504	9,189,352,733	8,984,192,717	
土地取得	1 公共用地取得費	13,529,904	55,556,847	66,370,066	
	2 諸支出金	84,424,286	106,744,562	158,053,616	
	小計	97,954,190	162,301,409	224,423,682	
墓園	1 事業費	9,673,284	17,427,497	30,764,761	
	小計	9,673,284	17,427,497	30,764,761	
特別会計合計		19,211,920,643	19,169,508,947	19,180,763,510	
第 6 表 総計		70,068,930,821	77,846,541,344	65,003,552,579	



(単位：円・%)

すう勢比率		構成比率			予算現額に対する比率		
03(2021)	02(2020)	03(2021)	02(2020)	元(2019)	03(2021)	02(2020)	元(2019)
91.9	98.7	1.5	1.6	1.6	92.9	94.2	94.8
102.0	96.6	72.9	69.7	70.4	100.0	93.7	97.2
92.1	100.6	21.7	24.0	23.2	100.0	100.0	100.0
95.2	92.4	1.2	1.2	1.3	82.6	81.1	80.2
0.8	79.6	0.0	0.9	1.1	44.4	98.7	98.5
111.8	105.5	2.6	2.5	2.3	89.6	90.7	87.4
—	—	0.0	0.0	0.0	0.0	0.0	0.0
98.5	97.5	100.0	100.0	100.0	99.2	94.9	97.2
101.1	102.8	78.6	77.5	74.7	92.1	93.0	93.7
81.3	88.0	21.4	22.5	25.3	86.6	87.5	90.2
—	—	0.0	0.0	0.0	0.0	0.0	0.0
96.1	99.0	100.0	100.0	100.0	90.6	91.6	92.5
98.4	97.6				98.8	94.7	97.0
107.1	105.3	1.1	1.1	1.1	94.5	94.2	90.0
108.5	108.7	98.8	98.9	98.8	99.8	99.4	98.8
46.8	46.7	0.1	0.1	0.1	40.2	39.3	87.9
—	—	0.0	0.0	0.0	0.0	0.0	0.0
108.4	108.5	100.0	100.0	100.0	99.5	99.2	98.6
100.1	98.3	2.6	2.5	2.6	96.7	95.1	91.4
102.1	101.2	90.0	89.7	90.6	98.2	98.8	98.7
113.9	107.1	4.4	4.2	4.0	95.2	92.9	94.2
113.5	111.2	1.6	1.6	1.4	99.6	99.7	99.6
105.0	156.8	1.4	2.1	1.3	99.8	99.4	99.8
—	—	0.0	0.0	0.0	0.0	0.0	0.0
102.7	102.3	100.0	100.0	100.0	98.0	98.5	98.3
20.4	83.7	13.8	34.2	29.6	42.3	32.7	36.9
53.4	67.5	86.2	65.8	70.4	97.2	83.7	99.4
43.6	72.3	100.0	100.0	100.0	82.4	54.5	66.2
31.4	56.6	100.0	100.0	100.0	94.2	94.0	93.7
31.4	56.6	100.0	100.0	100.0	94.2	94.0	93.7
100.2	99.9				98.4	96.1	97.1
107.8	119.8				90.3	92.6	93.7

第7表 一般会計歳出節別集計表

款 別	節 別	1	2	3	4
		報 酬	給 料	職 員 手 当 等	共 済 費
1	議 会 費	123,320,524	23,945,890	50,626,698	48,947,995
2	総 務 費	128,657,109	695,634,569	1,006,888,870	247,988,931
3	民 生 費	418,879,513	675,721,859	382,411,995	269,654,751
4	衛 生 費	53,141,415	235,139,044	169,214,742	84,630,824
5	労 働 費	31,500	4,789,500	2,937,973	1,490,246
6	農 林 水 産 業 費	26,825,000	145,171,502	77,254,668	48,229,333
7	商 工 費	8,539,121	69,902,300	49,778,676	26,091,069
8	土 木 費	12,548,800	277,303,500	152,261,617	91,499,256
9	消 防 費	38,774,012	534,525,497	341,620,223	179,665,171
10	教 育 費	278,232,664	274,568,229	181,357,882	136,443,089
11	災 害 復 旧 費	0	0	0	0
12	公 債 費	0	0	0	0
13	諸 支 出 金	0	0	0	0
03(2021)年度合計		1,088,949,658	2,936,701,890	2,414,353,344	1,134,640,665
02(2020)年度合計		1,114,410,088	2,958,541,658	2,533,387,956	1,140,566,319
増 減 額		△ 25,460,430	△ 21,839,768	△ 119,034,612	△ 5,925,654
増 減 率		△ 2.3	△ 0.7	△ 4.7	△ 0.5
構成比率	03(2021)年度	2.1	5.8	4.7	2.2
	02(2020)年度	1.9	5.0	4.3	1.9

(単位：円・%)

5	6	7	8	9
災害補償費	恩給及 退職年金	報償費	旅費	交際費
0	0	137,000	716,860	166,154
41,860	0	64,020,220	5,853,042	400,095
0	0	2,066,687	12,025,001	0
0	0	2,369,800	2,030,692	0
0	0	0	680	0
0	0	0	571,527	0
0	0	81,556	635,233	0
0	0	1,518,512	426,890	0
0	0	6,258,500	12,944,286	0
0	0	13,623,630	7,743,603	8,000
0	0	0	0	0
0	0	0	0	0
0	0	0	0	0
41,860	0	90,075,905	42,947,814	574,249
20,458	0	105,444,424	42,859,633	329,125
21,402	0	△ 15,368,519	88,181	245,124
104.6	—	△ 14.6	0.2	74.5
0.0	0.0	0.2	0.1	0.0
0.0	0.0	0.2	0.1	0.0

節 別 款 別		10	11	12	13
		需 用 費	役 務 費	委 託 料	使用料及び 賃 借 料
1	議 会 費	3,952,400	176,501	4,527,985	4,368,827
2	総 務 費	120,605,963	94,442,957	1,127,155,057	69,754,548
3	民 生 費	151,454,217	28,999,219	1,821,854,502	17,028,534
4	衛 生 費	541,774,241	65,048,320	1,551,404,314	26,230,189
5	労 働 費	2,111,560	247,414	27,653,423	2,440,430
6	農林水産業費	30,768,959	3,501,946	103,621,016	27,806,114
7	商 工 費	44,587,510	4,362,270	148,408,666	7,662,393
8	土 木 費	262,678,827	22,985,064	1,406,093,578	129,074,337
9	消 防 費	83,941,969	22,580,604	136,058,817	12,220,467
10	教 育 費	575,507,644	87,630,569	1,538,251,845	60,049,443
11	災 害 復 旧 費	0	0	0	7,214,137
12	公 債 費	0	0	0	0
13	諸 支 出 金	0	0	0	0
03(2021)年度合計		1,817,383,290	329,974,864	7,865,029,203	363,849,419
02(2020)年度合計		1,766,727,095	309,025,545	7,477,538,047	358,815,399
増 減 額		50,656,195	20,949,319	387,491,156	5,034,020
増 減 率		2.9	6.8	5.2	1.4
構成比率	03(2021)年度	3.6	0.6	15.5	0.7
	02(2020)年度	3.0	0.5	12.7	0.6

(単位：円・%)

14	15	16	17	18	19
工事請負費	原材料費	公有財産購入費	備品購入費	負担金補助金及び	扶助費
0	0	0	44,000	5,543,941	0
105,050,110	101,087	0	21,644,425	382,886,391	0
32,260,800	0	0	6,738,930	3,562,006,124	4,201,484,408
0	96,569	0	17,504,344	338,571,423	22,924,911
0	0	0	162,800	15,311,582	0
310,715,800	11,648,756	197,584	4,080,450	762,554,539	0
145,941,123	0	0	313,500	857,633,122	0
1,664,545,770	33,884,297	86,131,186	61,306,850	118,959,798	0
1,209,111,800	0	0	34,919,540	63,433,732	0
1,558,215,400	0	157,000	67,648,117	113,735,481	83,908,334
10,428,000	175,680	0	0	0	0
0	0	0	0	0	0
0	0	398,915,310	0	0	0
5,036,268,803	45,906,389	485,401,080	214,362,956	6,220,636,133	4,308,317,653
9,013,545,068	37,597,043	125,518,608	892,475,290	12,853,601,014	4,269,073,832
△ 3,977,276,265	8,309,346	359,882,472	△ 678,112,334	△ 6,632,964,881	39,243,821
△ 44.1	22.1	286.7	△ 76.0	△ 51.6	0.9
9.9	0.1	1.0	0.4	12.2	8.5
15.4	0.1	0.2	1.5	21.9	7.3

節 別 款 別		20	21	22	23
		貸 付 金	補 償 補 填 及 び 賠 償 金	償 還 金 利 子 及 び 割 引 料	投 資 及 び 出 資 金
1	議 会 費	0	0	0	0
2	総 務 費	8,254,000	52,661,270	34,771,042	20,300,000
3	民 生 費	0	28,380	154,955,178	0
4	衛 生 費	0	0	1,786,000	0
5	労 働 費	1,432,300,000	0	0	0
6	農 林 水 産 業 費	0	14,293,533	0	0
7	商 工 費	346,000,000	11,000	400,000	0
8	土 木 費	0	26,497,805	0	0
9	消 防 費	0	164,934	0	0
10	教 育 費	41,160,000	4,468,532	115,675	0
11	災 害 復 旧 費	0	0	0	0
12	公 債 費	0	0	5,164,083,431	0
13	諸 支 出 金	0	0	0	0
03(2021)年度合計		1,827,714,000	98,125,454	5,356,111,326	20,300,000
02(2020)年度合計		2,276,988,000	145,233,171	5,913,162,451	2,350,000
増 減 額		△ 449,274,000	△ 47,107,717	△ 557,051,125	17,950,000
増 減 率		△ 19.7	△ 32.4	△ 9.4	763.8
構成比率	03(2021)年度	3.6	0.2	10.5	0.0
	02(2020)年度	3.9	0.2	10.1	0.0

(単位：円・%)

24 積立金	25 寄附金	26 公課費	27 繰出金	計
0	0	0	0	266,474,775
4,214,245,887	4,200,000	191,700	0	8,405,749,133
1,457,897	204,950,000	0	2,448,990,401	14,392,968,396
0	0	1,121,900	307,348,512	3,420,337,240
0	0	0	0	1,489,477,108
8,412,348	0	78,600	0	1,575,731,675
94,517	0	0	0	1,710,442,056
1,895,943	0	237,600	1,906,645,784	6,256,495,414
0	0	1,917,500	0	2,678,137,052
57,290,464	0	265,170	0	5,080,380,771
0	0	0	0	17,817,817
0	0	0	0	5,164,083,431
0	0	0	0	398,915,310
4,283,397,056	209,150,000	3,812,470	4,662,984,697	50,857,010,178
488,398,420	11,850,000	3,889,700	4,835,684,053	58,677,032,397
3,794,998,636	197,300,000	△ 77,230	△ 172,699,356	△ 7,820,022,219
777.0	1,665.0	△ 2.0	△ 3.6	△ 13.3
8.4	0.4	0.0	9.2	100.0
0.8	0.0	0.0	8.2	100.0

## 第 8 表 市債現在高等の状況表

区 分	前年度末現在高	当年度借入額
1 普 通 債	24,781,144,423	1,944,540,000
(1) 総 務	4,311,906,040	0
(2) 民 生	453,350,762	0
(3) 衛 生	1,387,459,626	135,880,000
(4) 農 林 水 産 業	2,835,789,765	256,800,000
(5) 商 工	525,663,136	0
(6) 土 木	6,343,473,065	885,960,000
(7) 消 防	1,821,703,176	41,900,000
(8) 教 育	7,101,798,853	624,000,000
2 災 害 復 旧 債	80,659,774	800,000
(1) 災 害	80,659,774	800,000
3 そ の 他	22,731,408,080	2,113,988,000
(1) 減 税 補 填 債	176,703,959	0
(2) 臨 時 財 政 対 策 債	19,866,050,845	1,833,388,000
(3) 過 疎 対 策 事 業 債	2,594,100,276	280,600,000
(4) 減 収 補 填 債	94,553,000	0
合 計	47,593,212,277	4,059,328,000



(単位：円)

当 年 度 償 還 額			当 年 度 末 現 在 高
元 金 (うち繰上償還額)	利 子	計	
2,981,192,961 (0)	144,653,754	3,125,846,715	23,744,491,462
318,450,746 (0)	36,858,711	355,309,457	3,993,455,294
48,479,002 (0)	842,019	49,321,021	404,871,760
296,642,350 (0)	9,771,572	306,413,922	1,226,697,276
286,997,818 (0)	15,199,840	302,197,658	2,805,591,947
54,756,998 (0)	536,168	55,293,166	470,906,138
1,045,711,592 (0)	60,847,746	1,106,559,338	6,183,721,473
291,181,296 (0)	4,686,334	295,867,630	1,572,421,880
638,973,159 (0)	15,911,364	654,884,523	7,086,825,694
30,668,178 (0)	134,352	30,802,530	50,791,596
30,668,178 (0)	134,352	30,802,530	50,791,596
1,954,878,742 (0)	46,138,099	2,001,016,841	22,890,517,338
53,561,676 (0)	357,414	53,919,090	123,142,283
1,599,749,369 (0)	41,203,038	1,640,952,407	20,099,689,476
301,567,697 (0)	4,530,320	306,098,017	2,573,132,579
(0)	47,327	47,327	94,553,000
4,966,739,881 (0)	190,926,205	5,157,666,086	46,685,800,396



