

令和 4 (2022) 年度

柏崎市一般会計及び特別会計歳入歳出
決算並びに基金運用状況審査意見書

柏 崎 市 監 査 委 員

監 第 1 2 号 の 2
令和 5 (2 0 2 3) 年 8 月 2 9 日

柏崎市長 櫻 井 雅 浩 様

柏崎市監査委員 土 田 茂 博

柏崎市監査委員 内 山 万寿男

柏崎市監査委員 星 野 正 仁

令和 4 (2 0 2 2) 年度柏崎市各会計決算審査の結果について

地方自治法第 2 3 3 条第 2 項の規定により審査に付された令和 4 (2 0 2 2) 年度柏崎市一般会計・特別会計歳入歳出決算及び証書類その他政令に定める書類、並びに同法第 2 4 1 条第 5 項の規定により審査に付された令和 4 (2 0 2 2) 年度土地開発基金及び一般旅券収入証紙購買基金の運用状況を審査したので、その結果について次のとおり提出します。

目 次

ページ

第 1	審査の対象	1
第 2	審査の期間	1
第 3	審査の方法	1
第 4	審査の結果	1
1	決算の概要	2
2	総括	4
(1)	決算規模	4
(2)	決算収支の状況	6
(3)	予算執行の状況	7
(4)	財政分析	8
3	一般会計	1 2
(1)	決算の概況	1 2
(2)	歳入	1 3
(3)	歳出	3 8
4	特別会計	6 1
(1)	国民健康保険事業特別会計（事業勘定）	6 1
(2)	国民健康保険事業特別会計（直営診療施設勘定）	6 9
(3)	後期高齢者医療特別会計	7 3
(4)	介護保険特別会計	7 8
(5)	土地取得事業特別会計	8 5
(6)	墓園事業特別会計	8 7
5	財産	9 0
(1)	公有財産	9 0
(2)	物品	9 1
(3)	債権	9 1
(4)	基金	9 2
6	基金の運用状況	9 3
(1)	土地開発基金	9 3
(2)	一般旅券収入証紙購買基金	9 3
7	審査意見	9 4

附 決算審査資料

ページ

第1表	歳入歳出決算総括表	96
第2表 (1)	各会計款別歳入一覧表 (一般会計)	98
第2表 (2)	各会計款別歳入一覧表 (特別会計)	100
第3表	市税収入状況表	104
第4表 (1)	各会計款別歳入年度比較表 (一般会計)	106
第4表 (2)	各会計款別歳入年度比較表 (特別会計)	108
第5表 (1)	各会計款別歳出一覧表 (一般会計)	112
第5表 (2)	各会計款別歳出一覧表 (特別会計)	114
第6表 (1)	各会計款別歳出年度比較表 (一般会計)	118
第6表 (2)	各会計款別歳出年度比較表 (特別会計)	120
第7表	一般会計歳出節別集計表	122
第8表	市債現在高等の状況表	128

- (注) 1 文中に用いた金額は、原則として万円単位とし、単位未満は切り捨てた。
- 2 比率(%)は、小数点第2位を四捨五入した。よって、構成比率(%)は、積上げと計が一致しない場合がある。
- 3 「0.0」は、該当数値はあるが表示単位未満のものである。
- 4 「-」は、比較不能のものである。
- 5 「皆増」は、全額増加したもの、「皆減」は、全額減少したものである。
- 6 文中の総計決算額とは、各会計の収入済額及び支出済額であり、純計決算額とは、総計決算額から各会計相互間の繰入れ・繰出しによる重複額を控除したものである。
- 7 財政指標等に用いた令和4(2022)年度の数値は、総務省へ報告している速報値であるため、確定値とは異なる場合がある。

令和4（2022）年度柏崎市一般会計及び特別会計
歳入歳出決算並びに基金運用状況審査意見

第1 審査の対象

令和4（2022）年度柏崎市一般会計歳入歳出決算	
同	国民健康保険事業特別会計 （事業勘定、直営診療施設勘定）歳入歳出決算
同	後期高齢者医療特別会計歳入歳出決算
同	介護保険特別会計歳入歳出決算
同	土地取得事業特別会計歳入歳出決算
同	墓園事業特別会計歳入歳出決算
同	土地開発基金の運用状況
同	一般旅券収入証紙購買基金の運用状況

第2 審査の期間

令和5（2023）年7月13日から同年8月29日まで

第3 審査の方法

審査に付された各会計歳入歳出決算書、同事項別明細書、実質収支に関する調書及び財産に関する調書について、関係法令に準拠して作成されているかどうかを確かめ、決算計数の正確性、予算執行の適正性、内容の妥当性を検証した。

また、土地開発基金及び一般旅券収入証紙購買基金の運用状況について、その妥当性を検証するため、関係諸帳簿その他証拠書類と照合し、必要に応じ関係職員から聴取の上、審査した。

第4 審査の結果

審査に付された各会計歳入歳出決算書、同事項別明細書、実質収支に関する調書及び財産に関する調書は、いずれも関係法令に準拠して作成されており、決算計数は正確であり、予算の執行はおおむね適正なものと認められた。

また、土地開発基金及び一般旅券収入証紙購買基金の運用状況を示す書類の計数は正確であり、運用状況は妥当であると認められた。

審査の概要及び意見は、次に述べるとおりである。

1 決算の概要

令和4（2022）年度は、「第五次総合計画後期基本計画」がスタートするに当たり、最重要課題とする「人口減少と少子高齢化の同時進行への対応」を踏まえた予算が編成された。この中で、重点戦略に位置付けられている「子どもを取り巻く環境の充実」及び「大変革期を乗り越える産業イノベーションの推進」を力強く推し進めるため、引き続き新型コロナウイルス感染症対策に取り組むとともに、ウィズコロナ、ポストコロナに向けた動きを加速し、時代を見据えたグリーン社会の実現、デジタル化の加速、活力ある地方創り及び少子化対策の推進事業に予算の重点配分を行い、各種事業が実施された。

その主なものは、次のとおりであった。

【新型コロナウイルス感染症対策に関する主な事業】

- 新型コロナウイルス感染症生活支援事業
- 新型コロナウイルス感染症生活困窮者自立支援金給付事業
- 新型コロナウイルスワクチン接種事業

重点戦略1

【子どもを取り巻く環境の充実に関する主な事業】

- 産後ケア事業
- 学力向上推進プロジェクト事業
- 児童クラブ整備事業
- 早期療育事業
- 子どもの医療費助成事業
- 保育園整備事業
- 情報機器管理費

重点戦略2

【大変革期を乗り越える産業イノベーションの推進に関する主な事業】

- 再生可能エネルギー発電設備設置事業
- 製造業戦略的イノベーション推進基金積立金
- 次世代エネルギー活用推進事業
- 地域エネルギー会社連携事業
- IoT推進事業
- 事業構造強化促進事業

このほか、人材育成・確保に関する事業として、新規の看護学生確保支援事業やU・Iターン促進事業を拡充して実施するなど、人口減少時代においても活力を維持するために人材の育成・確保対策を積極的に進めた。

なお、当初予算に計上した財政調整基金19億8千万円、減債基金1億3,518万円からの取崩しは、前年度繰越金などが見込みより増加したことなどから行わなかった。

一般会計と特別会計の決算状況は、次のとおりである。

(1) 一般会計の決算状況

当初予算においては、481億円（前年度対比1.3%増）の予算が編成され、増額補正及び前年度繰越額が加算されて、予算現額は561億4,407万円（同3.3%減）となっている。

歳入では、収入済額が前年度に比べ19億2,088万円（3.6%）少ない519

億4,629万円となっている。

その主な増減状況の上位各款は、次のとおりである。

- ① 繰入金(財政調整基金繰入金)の減少
- ② 国庫支出金(子育て世帯への臨時特別給付金給付事業費補助金)の減少
- ③ 繰越金の増加
- ④ 地方特例交付金(新型コロナウイルス感染症対策地方税減収補填特別交付金)の減少
- ⑤ 市税(固定資産税)の増加
- ⑥ 県支出金(障害者自立支援給付費負担金)の増加

なお、収入済額全体の28.9%を占める市税は、新型コロナウイルス感染症の影響等により講じられた様々な税制措置が終了したことにより、使用済核燃料税を除く全ての税目で前年の収入済額を上回った。

歳出では、支出済額が前年度に比べ21億360万円(4.1%)少ない487億5,340万円となっている。

その主な増減状況の上位各款は、次のとおりである。

- ① 総務費(環境・エネルギー産業拠点化推進事業)の減少
- ② 教育費(中学校建設事業)の増加
- ③ 民生費(子育て世帯への臨時特別給付金給付事業)の減少
- ④ 消防費(防災情報通信システム事業)の減少
- ⑤ 農林水産業費(国営土地改良事業)の増加
- ⑥ 公債費(長期債償還元金)の減少

この結果、歳入歳出差引額は、前年度に比べ1億8,272万円多い31億9,289万円で、翌年度へ繰り越すべき財源2億7,169万円を差し引いた実質収支額は、前年度に比べ1億7,763万円多い29億2,119万円となっている。

また、当年度実質収支額から前年度実質収支額27億4,356万円を差し引いた単年度収支額は、1億7,763万円となっている。

(2) 特別会計の決算状況

特別会計全体では、193億9,919万円(前年度対比0.5%増)の当初予算が編成され、増額補正により、予算現額は198億5,576万円(同1.6%増)となっている。

全体の収入済額は、後期高齢者医療特別会計の保険料等が増加したものの、国民健康保険事業特別会計事業勘定の県支出金の普通交付金が減少したことなどにより、前年度に比べ1億9,485万円(0.9%)少ない193億9,673万円となっている。

全体の支出済額は、後期高齢者医療特別会計の後期高齢者医療広域連合納付金などが増加したものの、介護保険特別会計及び国民健康保険事業特別会計事業勘定において、それぞれ保険給付費が減少したことなどにより、前年度に比べ3億4,739万円(1.8%)少ない188億6,452万円となっている。

この結果、歳入歳出差引額は、前年度に比べ1億5,254万円多い5億3,221万円で、実質収支額も同額となっており、前年度実質収支額3億7,966万円を差し引いた単年度収支額は1億5,254万円となっている。

2 総括

(1) 決算規模

当年度における決算額は、次のとおりである。

(単位：円)

区 分		一 般 会 計	特 別 会 計	合 計
歳 入	総 計 決 算 額	51,946,299,125	19,396,732,532	71,343,031,657
	重 複 控 除 額 ※	0	2,630,352,084	2,630,352,084
	純 計 決 算 額	51,946,299,125	16,766,380,448	68,712,679,573
歳 出	総 計 決 算 額	48,753,405,814	18,864,521,666	67,617,927,480
	重 複 控 除 額 ※	2,444,911,084	185,441,000	2,630,352,084
	純 計 決 算 額	46,308,494,730	18,679,080,666	64,987,575,396
歳 入 歳 出 差 引 額	総 計 決 算 額	3,192,893,311	532,210,866	3,725,104,177
	純 計 決 算 額	5,637,804,395	△1,912,700,218	3,725,104,177

一般会計、特別会計の総計決算額の合計は、歳入713億4,303万円、歳出676億1,792万円で、歳入歳出差引額は37億2,510万円となっている。

また、各会計相互間の繰入・繰出額26億3,035万円を控除した純計決算額の合計は、歳入687億1,267万円、歳出649億8,757万円となっている。

※ 各会計相互間の繰入・繰出額

(単位：円)

区 分		繰 入	繰 出
一 般 会 計		0	2,444,911,084
特 別 会 計	国民健康保険事業	事 業 勘 定	849,536,374
		直 営 診 療 施 設 勘 定	185,441,000
		計	1,034,977,374
	後 期 高 齢 者 医 療	236,916,041	0
	介 護 保 険	1,358,458,669	0
	計	2,630,352,084	185,441,000
合 計		2,630,352,084	2,630,352,084

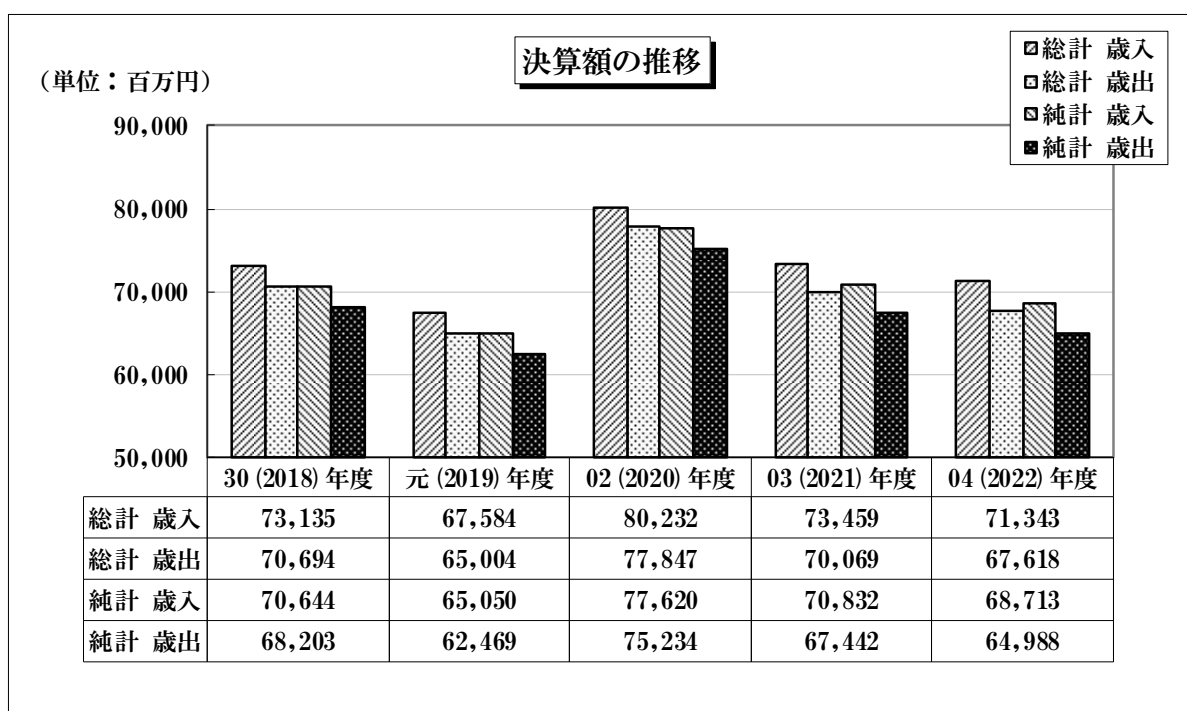
○ 決算額の年度比較

(単位：円・%)

区 分		04 (2022) 年度	03 (2021) 年度	増 減 額	増 減 率
総計	歳 入	71,343,031,657	73,458,763,552	△2,115,731,895	△2.9
	歳 出	67,617,927,480	70,068,930,821	△2,451,003,341	△3.5
純計	歳 入	68,712,679,573	70,832,126,151	△2,119,446,578	△3.0
	歳 出	64,987,575,396	67,442,293,420	△2,454,718,024	△3.6
歳入歳出差引額		3,725,104,177	3,389,832,731	335,271,446	9.9

総計決算額を前年度と比較すると、歳入△21億1,573万円(△2.9%)、歳出△24億5,100万円(△3.5%)となっている。

純計決算額を前年度と比較すると、歳入△21億1,944万円(△3.0%)、歳出△24億5,471万円(△3.6%)となっている。



(2) 決算収支の状況

当年度における決算収支（総計決算額）の状況は、次のとおりである。

（単位：円・％）

区 分		04(2022)年度	03(2021)年度	増 減 額	増 減 率	
一 般 会 計	歳 入 総 額	51,946,299,125	53,867,174,295	△1,920,875,170	△3.6	
	歳 出 総 額	48,753,405,814	50,857,010,178	△2,103,604,364	△4.1	
	歳入歳出差引額	3,192,893,311	3,010,164,117	182,729,194	6.1	
	べ 線 翌 年 財 源 す へ 越 す へ	継続費通次繰越額	34,111,000	11,382,700	22,728,300	199.7
		繰越明許費繰越額	237,584,824	255,219,900	△17,635,076	△6.9
		事故繰越し繰越額	0	0	0	—
		計	271,695,824	266,602,600	5,093,224	1.9
	実 質 収 支 額	2,921,197,487	2,743,561,517	177,635,970	6.5	
	前年度実質収支額	2,743,561,517	2,002,803,128	740,758,389	37.0	
	単 年 度 収 支 額	177,635,970	740,758,389	△563,122,419	△76.0	
特 別 会 計	歳 入 総 額	19,396,732,532	19,591,589,257	△194,856,725	△1.0	
	歳 出 総 額	18,864,521,666	19,211,920,643	△347,398,977	△1.8	
	歳入歳出差引額	532,210,866	379,668,614	152,542,252	40.2	
	べ 線 翌 年 財 源 す へ 越 す へ	継続費通次繰越額	0	0	0	—
		繰越明許費繰越額	0	0	0	—
		事故繰越し繰越額	0	0	0	—
		計	0	0	0	—
	実 質 収 支 額	532,210,866	379,668,614	152,542,252	40.2	
	前年度実質収支額	379,668,614	218,412,403	161,256,211	73.8	
	単 年 度 収 支 額	152,542,252	161,256,211	△8,713,959	△5.4	
合 計	歳 入 総 額	71,343,031,657	73,458,763,552	△2,115,731,895	△2.9	
	歳 出 総 額	67,617,927,480	70,068,930,821	△2,451,003,341	△3.5	
	歳入歳出差引額	3,725,104,177	3,389,832,731	335,271,446	9.9	
	べ 線 翌 年 財 源 す へ 越 す へ	継続費通次繰越額	34,111,000	11,382,700	22,728,300	199.7
		繰越明許費繰越額	237,584,824	255,219,900	△17,635,076	△6.9
		事故繰越し繰越額	0	0	0	—
		計	271,695,824	266,602,600	5,093,224	1.9
	実 質 収 支 額	3,453,408,353	3,123,230,131	330,178,222	10.6	
	前年度実質収支額	3,123,230,131	2,221,215,531	902,014,600	40.6	
	単 年 度 収 支 額	330,178,222	902,014,600	△571,836,378	△63.4	

総計決算額における歳入歳出差引額（形式収支）は37億2,510万円で、翌年度へ繰り越すべき財源2億7,169万円を控除した実質収支額は34億5,340万円となっている。

また、当年度実質収支額から前年度実質収支額を差し引いた単年度収支額は3億3,017万円で、前年度の9億201万円に比べ△5億7,183万円（△63.4%）となっている。

(3) 予算執行の状況

各会計の予算執行の状況は、次のとおりである。

(単位：円・%)

会計名	区分	予算現額 A	歳入				歳出		歳入歳出差引額 C-D
			調定額 B	収入済額 C	C/A	C/B	支出済額 D	D/A	
一	般	56,144,071,900	52,541,368,900	51,946,299,125	92.5	98.9	48,753,405,814	86.8	3,192,893,311
特 別 会 計	国保事業勘定	8,857,474,000	8,880,641,506	8,531,004,749	96.3	96.1	8,416,233,749	95.0	114,771,000
	国保直診勘定	350,387,000	326,482,333	326,482,333	93.2	100.0	326,480,307	93.2	2,026
	後期高齢者医療	1,048,112,000	1,045,856,166	1,040,739,866	99.3	99.5	1,039,505,066	99.2	1,234,800
	介護保険	9,488,257,000	9,429,348,914	9,412,665,679	99.2	99.8	8,996,929,613	94.8	415,736,066
	土地取得事業	102,899,000	77,221,201	77,221,201	75.0	100.0	77,221,201	75.0	0
	墓園事業	8,633,000	8,629,404	8,618,704	99.8	99.9	8,151,730	94.4	466,974
	計	19,855,762,000	19,768,179,524	19,396,732,532	97.7	98.1	18,864,521,666	95.0	532,210,866
04(2022)年度合計		75,999,833,900	72,309,548,424	71,343,031,657	93.9	98.7	67,617,927,480	89.0	3,725,104,177
03(2021)年度合計		77,581,250,840	74,643,074,104	73,458,763,552	94.7	98.4	70,068,930,821	90.3	3,389,832,731
増減		△1,581,416,940	△2,333,525,680	△2,115,731,895	△0.8	0.3	△2,451,003,341	△1.3	335,271,446
増減率		△2.0	△3.1	△2.9			△3.5		9.9

総計予算現額は759億9,983万円で、前年度に比べ△15億8,141万円（△2.0%）となっている。

歳入の予算現額に対する執行率は93.9%で、前年度を0.8ポイント下回っている。

また、調定額に対する収納率は98.7%で、前年度を0.3ポイント上回っている。歳出の予算現額に対する執行率は89.0%で、前年度を1.3ポイント下回っている。

(4) 財政分析

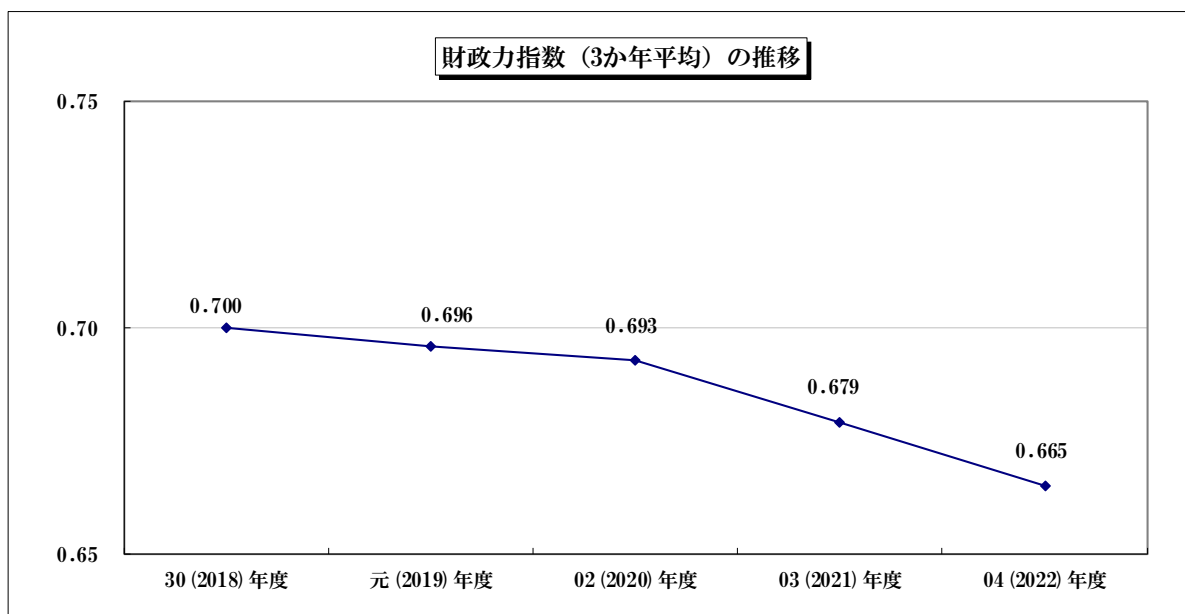
地方財政状況調査における普通会計での主な財政分析指数は、次のとおりである。
当市の普通会計は、一般会計、土地取得事業特別会計及び墓園事業特別会計である。

ア 財政力指数（3か年平均）

区 分	04 (2022) 年度	03 (2021) 年度	増 減
財政力指数（3か年平均）	0.665	0.679	△0.014

財政力指数は、財政力を判断するために用いられ、この指数が1に近いほど財政力が強く、1を超えるほど財源に余裕があるものとされている。

当年度は0.665で、前年度を0.014ポイント下回っている。



○ 財政力指数（単年度）

（単位：千円・％）

区 分	04 (2022) 年度	03 (2021) 年度	増 減	増 減 率
分子 基準財政収入額	12,978,175	12,697,928	280,247	2.2
分母 基準財政需要額	19,870,358	19,608,845	261,513	1.3
財政力指数（単年度）	0.653	0.648	0.005	

当年度の単年度値は、前年度を0.005ポイント上回る0.653となっている。

これは、分母である基準財政需要額の増加率よりも、分子である基準財政収入額の増加率が高かったためである。

○ 財政力指数（単年度）の推移

区 分	30(2018)年度	元(2019)年度	02(2020)年度	03(2021)年度	04(2022)年度
財政力指数（単年度）	0.690	0.697	0.693	0.648	0.653

イ 経常収支比率

（単位：千円・％）

区 分		04(2022)年度	03(2021)年度	増 減	増 減 率
分子	経常経費充当一般財源①	23,171,354	23,382,553	△211,199	△0.9
分母	経 常 一 般 財 源 ②	24,014,767	24,035,297	△20,530	△0.1
	臨 時 財 政 対 策 債 ③	510,801	1,833,388	△1,322,587	△72.1
	②+③=④	24,525,568	25,868,685	△1,343,117	△5.2
経常収支比率	①÷④	94.5	90.4	4.1	
	(①÷②)	(96.5)	(97.3)	(△0.8)	

（注）括弧内の数値は、臨時財政対策債を経常一般財源から除いたものである。

経常収支比率は、財政構造の良否を判断する指標に用いられるもので、この比率は通常70～80％程度が妥当とされており、この比率が低いほど弾力的な財政構造であるとされている。

当年度は94.5％で、前年度を4.1ポイント上回っている。

これは、臨時財政対策債の交付額の減額により、分母の減少率が大きかったためである。

ウ 経常一般財源比率

（単位：千円・％）

区 分		04(2022)年度	03(2021)年度	増 減	増 減 率
分子	経 常 一 般 財 源	24,014,767	24,035,297	△20,530	△0.1
分母	標 準 財 政 規 模	23,913,540	24,903,249	△989,709	△4.0
経常一般財源比率		100.4	96.5	3.9	

経常一般財源比率は、歳入構造の安全性と弾力性を判断する指標に用いられるもので、この比率が100％を超える度合いが高いほど経常一般財源に余裕があるとされている。

当年度は100.4％で、前年度を3.9ポイント上回っている。

これは、臨時財政対策債の交付額の減額により、分母である標準財政規模に計上された算定額が小さかったためである。

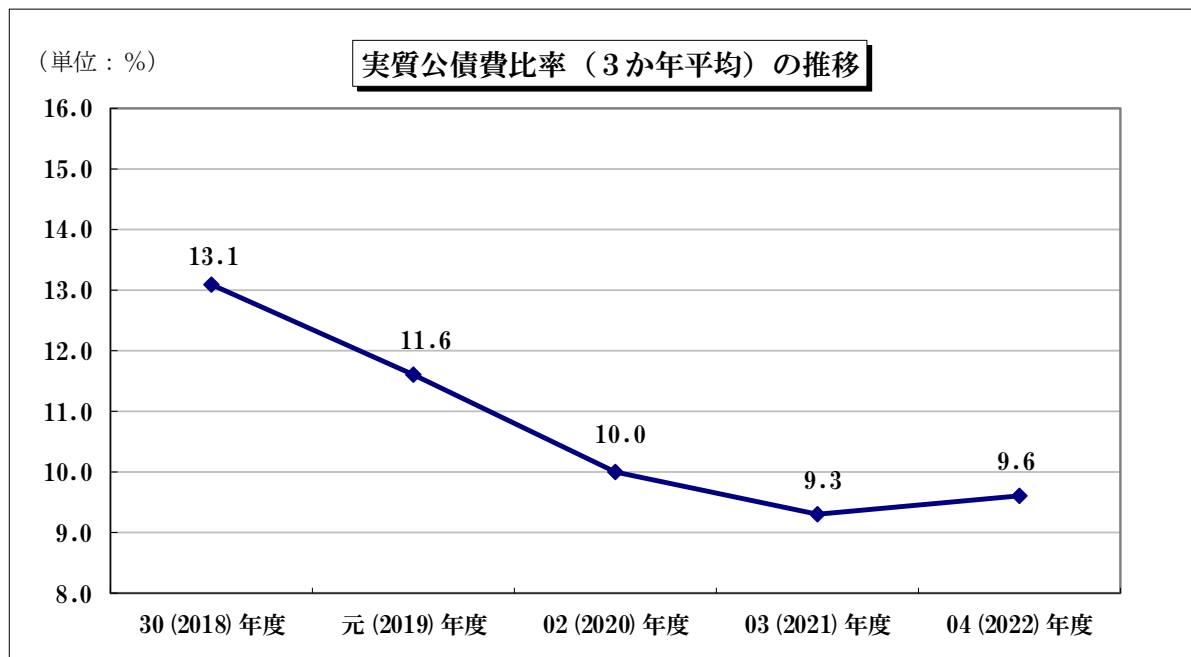
エ 実質公債費比率（3か年平均）

（単位：％）

区 分	04(2022)年度	03(2021)年度	増 減
実質公債費比率 (3か年平均)	9.6	9.3	0.3

実質公債費比率は、公債費（地方債の元利償還金や公営企業債に対する繰出金など公債費に準ずるものを含めた実質的な公債費相当額）による財政負担の程度を示す指標で、18％以上の場合、地方債の発行に許可が必要となり、25％以上の場合、一般事業等の起債が制限される。

当年度数値は9.6％で、前年度から0.3ポイント上回っている。



○ 実質公債費比率（単年度）

（単位：千円・％）

区 分		04(2022)年度	03(2021)年度	増 減	増 減 率
分子	地方債の元利償還金①	4,787,341	4,616,726	170,615	3.7
	準元利償還金②	1,977,317	1,816,868	160,449	8.8
	特定財源③	348,085	347,201	884	0.3
	元利償還金等に係る 基準財政需要額算入額④	4,367,180	4,219,423	147,757	3.5
	(①+②) - (③+④)	2,049,393	1,866,970	182,423	9.8
分母	元利償還金等に係る 基準財政需要額算入額④	4,367,180	4,219,423	147,757	3.5
	標準財政規模⑤	23,913,540	24,903,249	△989,709	△4.0
	⑤-④	19,546,360	20,683,826	△1,137,466	△5.5
実質公債費比率 (単年度)		10.5	9.0	1.5	

当年度の単年度値は、10.5％で前年度を1.5ポイント上回っている。

これは、分子である地方債元利償還金及び準元利償還金が増加したことと、分母である標準財政規模の普通地方交付税及び臨時財政対策債が減少したためである。

○ 実質公債費比率（単年度）の推移

（単位：％）

区 分	30(2018)年度	元(2019)年度	02(2020)年度	03(2021)年度	04(2022)年度
実質公債費比率（単年度）	11.0	9.8	9.4	9.0	10.5

3 一般会計

(1) 決算の概況

(単位：円・%)

区 分	04(2022)年度	03(2021)年度	増 減 額	増 減 率	
予 算 現 額	56,144,071,900	58,054,646,840	△1,910,574,940	△3.3	
歳 入	51,946,299,125	53,867,174,295	△1,920,875,170	△3.6	
歳 出	48,753,405,814	50,857,010,178	△2,103,604,364	△4.1	
歳入歳出差引額	3,192,893,311	3,010,164,117	182,729,194	6.1	
越翌 す年 へ度 きへ 財繰 源り	継続費通次繰越額	34,111,000	11,382,700	22,728,300	199.7
	繰越明許費繰越額	237,584,824	255,219,900	△17,635,076	△6.9
	事故繰越し繰越額	0	0	0	—
	計	271,695,824	266,602,600	5,093,224	1.9
実 質 収 支 額	2,921,197,487	2,743,561,517	177,635,970	6.5	
前 年 度 実 質 収 支 額	2,743,561,517	2,002,803,128	740,758,389	37.0	
単 年 度 収 支 額	177,635,970	740,758,389	△563,122,419	△76.0	

予算現額は561億4,407万円で、前年度に比べ△19億1,057万円(△3.3%)となっている。

決算額は歳入519億4,629万円、歳出487億5,340万円で、歳入歳出差引額(形式収支)は31億9,289万円となっている。また、翌年度へ繰り越すべき財源2億7,169万円を控除した実質収支額は29億2,119万円となっており、これから前年度実質収支額27億4,356万円を差し引いた単年度収支額は1億7,763万円となっている。

なお、特別会計への繰出金の状況及び市債の現在高は、次のとおりである。

○ 特別会計への繰出金の状況

(単位：円・%)

区 分	04(2022)年度	03(2021)年度	増 減 額	増 減 率
特 別 会 計 繰 出 金	2,444,911,084	2,448,990,401	△4,079,317	△0.2

○ 市債の現在高

(単位：円・%)

区 分	04(2022)年度	03(2021)年度	増 減 額	増 減 率
前 年 度 末 現 在 高	46,685,800,396	47,593,212,277	△907,411,881	△1.9
当 年 度 借 入 額	4,082,231,000	4,059,328,000	22,903,000	0.6
当 年 度 償 還 額	4,789,599,371	4,966,739,881	△177,140,510	△3.6
当 年 度 末 現 在 高	45,978,432,025	46,685,800,396	△707,368,371	△1.5

(2) 歳入

ア 決算状況

(単位：円・%)

区 分	04(2022)年度	03(2021)年度	増 減	増 減 率
予 算 現 額	56,144,071,900	58,054,646,840	△1,910,574,940	△3.3
調 定 額	52,541,368,900	54,578,537,504	△2,037,168,604	△3.7
収 入 済 額	51,946,299,125	53,867,174,295	△1,920,875,170	△3.6
収 納 率	98.9	98.7	0.2	
不 納 欠 損 額 ※ ¹	54,807,401	116,401,979	△61,594,578	△52.9
収 入 未 済 額 ※ ²	540,262,374	594,961,230	△54,698,856	△9.2

予算現額561億4,407万円に対し、収入済額は519億4,629万円で、前年度の収入済額に比べ△19億2,087万円(△3.6%)となっている。

調定額に対する収納率は98.9%で、前年度を0.2ポイント上回っている。

※¹ 不納欠損額の内訳

(単位：円・%)

区 分	04(2022)年度	03(2021)年度	増 減 額	増 減 率
市 税	52,241,618	111,891,272	△59,649,654	△53.3
分 担 金 及 び 負 担 金	575,300	2,457,330	△1,882,030	△76.6
使 用 料 及 び 手 数 料	975,150	56,545	918,605	1,624.6
諸 収 入	1,015,333	1,996,832	△981,499	△49.2
合 計	54,807,401	116,401,979	△61,594,578	△52.9

※² 収入未済額の内訳

(単位：円・%)

区 分	04(2022)年度	03(2021)年度	増 減 額	増 減 率
市 税	478,827,716	535,293,602	△56,465,886	△10.5
分 担 金 及 び 負 担 金	8,948,150	11,436,334	△2,488,184	△21.8
使 用 料 及 び 手 数 料	21,084,866	22,039,993	△955,127	△4.3
諸 収 入	31,401,642	26,191,301	5,210,341	19.9
合 計	540,262,374	594,961,230	△54,698,856	△9.2

イ 歳入構成

(単位：円・%)

区 分	04(2022)年度		03(2021)年度		増 減 額	増減率
	収入 済 額	構 成 比	収入 済 額	構 成 比		
市 税	15,018,288,631	28.9	14,837,412,961	27.5	180,875,670	1.2
地 方 譲 与 税	396,306,000	0.8	394,808,723	0.7	1,497,277	0.4
利 子 割 交 付 金	3,480,000	0.0	7,247,000	0.0	△3,767,000	△52.0
配 当 割 交 付 金	50,191,000	0.1	59,703,000	0.1	△9,512,000	△15.9
株 式 等 譲 渡 所 得 割 交 付 金	34,887,000	0.1	63,050,000	0.1	△28,163,000	△44.7
法 人 事 業 税 交 付 金	169,629,000	0.3	142,115,000	0.3	27,514,000	19.4
地 方 消 費 税 交 付 金	2,108,237,000	4.1	2,069,365,000	3.8	38,872,000	1.9
ゴ ル フ 場 利 用 税 交 付 金	18,373,332	0.0	18,998,338	0.0	△625,006	△3.3
環 境 性 能 割 交 付 金	27,500,000	0.1	28,055,000	0.1	△555,000	△2.0
地 方 特 例 交 付 金	77,203,000	0.1	280,566,000	0.5	△203,363,000	△72.5
地 方 交 付 税	8,255,966,000	15.9	8,181,878,000	15.2	74,088,000	0.9
交 通 安 全 対 策 特 別 交 付 金	6,977,000	0.0	7,220,000	0.0	△243,000	△3.4
電 源 立 地 地 域 対 策 等 交 付 金	1,825,331,077	3.5	1,826,862,727	3.4	△1,531,650	△0.1
分 担 金 及 び 負 担 金	507,937,273	1.0	433,694,525	0.8	74,242,748	17.1
使 用 料 及 び 手 数 料	621,997,682	1.2	660,111,411	1.2	△38,113,729	△5.8
国 庫 支 出 金	7,396,495,242	14.2	8,638,605,315	16.0	△1,242,110,073	△14.4
県 支 出 金	4,544,748,079	8.7	4,443,800,767	8.2	100,947,312	2.3
財 産 収 入	93,826,196	0.2	120,736,783	0.2	△26,910,587	△22.3
寄 附 金	403,450,350	0.8	308,139,201	0.6	95,311,149	30.9
繰 入 金	793,494,649	1.5	2,712,292,299	5.0	△1,918,797,650	△70.7
繰 越 金	3,010,164,117	5.8	2,166,845,128	4.0	843,318,989	38.9
諸 収 入	2,499,585,497	4.8	2,406,339,117	4.5	93,246,380	3.9
市 債	4,082,231,000	7.9	4,059,328,000	7.5	22,903,000	0.6
合 計	51,946,299,125	100.0	53,867,174,295	100.0	△1,920,875,170	△3.6

収入済額の構成比は、市税28.9%、地方交付税15.9%、国庫支出金14.2%、県支出金8.7%、及び市債7.9%が主なものである。

前年度に比べ減となった主なものは、繰入金△19億1,879万円(△70.7%)、国庫支出金△12億4,211万円(△14.4%)、及び地方特例交付金△2億336万円(△72.5%)であり、増となった主なものは、繰越金8億4,331万円(38.9%)、市税1億8,087万円(1.2%)、及び県支出金1億94万円(2.3%)である。

ウ 一般財源及び特定財源構成

(単位：円・%)

区 分	04(2022)年度		03(2021)年度		増 減 額	増 減 率	
	収 入 済 額	構 成 比	収 入 済 額	構 成 比			
一 般 財 源	市 税	15,018,288,631	28.9	14,837,412,961	27.5	180,875,670	1.2
	地 方 譲 与 税	396,306,000	0.8	394,808,723	0.7	1,497,277	0.4
	利 子 割 交 付 金	3,480,000	0.0	7,247,000	0.0	△3,767,000	△52.0
	配 当 割 交 付 金	50,191,000	0.1	59,703,000	0.1	△9,512,000	△15.9
	株 式 等 譲 渡 所 得 割 交 付 金	34,887,000	0.1	63,050,000	0.1	△28,163,000	△44.7
	法 人 事 業 税 交 付 金	169,629,000	0.3	142,115,000	0.3	27,514,000	19.4
	地 方 消 費 税 交 付 金	2,108,237,000	4.1	2,069,365,000	3.8	38,872,000	1.9
	ゴ ル フ 場 利 用 税 交 付 金	18,373,332	0.0	18,998,338	0.0	△625,006	△3.3
	環 境 性 能 割 交 付 金	27,500,000	0.1	28,055,000	0.1	△555,000	△2.0
	地 方 特 例 交 付 金	77,203,000	0.1	280,566,000	0.5	△203,363,000	△72.5
	地 方 交 付 税	8,255,966,000	15.9	8,181,878,000	15.2	74,088,000	0.9
	交 通 安 全 対 策 特 別 交 付 金	6,977,000	0.0	7,220,000	0.0	△243,000	△3.4
	分 担 金 及 び 負 担 金	2,645,224	0.0	1,203,010	0.0	1,442,214	119.9
	使 用 料 及 び 手 数 料	76,380,854	0.1	73,634,313	0.1	2,746,541	3.7
	国 庫 支 出 金	1,132,046,187	2.2	240,547,919	0.4	891,498,268	370.6
	県 支 出 金	677,384,224	1.3	105,084,471	0.2	572,299,753	544.6
	財 産 収 入	82,825,975	0.2	104,726,813	0.2	△21,900,838	△20.9
	寄 附 金	1,597,500	0.0	472,500	0.0	1,125,000	238.1
	繰 入 金	34,165,000	0.1	2,049,300,000	3.8	△2,015,135,000	△98.3
	繰 越 金	2,757,600,517	5.3	2,002,803,128	3.7	754,797,389	37.7
諸 収 入	220,902,014	0.4	242,890,661	0.5	△21,988,647	△9.1	
市 債	511,101,000	1.0	1,833,388,000	3.4	△1,322,287,000	△72.1	
計	31,663,686,458	61.0	32,744,469,837	60.8	△1,080,783,379	△3.3	
特 定 財 源	電 源 立 地 地 域 対 策 等 交 付 金	1,825,331,077	3.5	1,826,862,727	3.4	△1,531,650	△0.1
	分 担 金 及 び 負 担 金	505,292,049	1.0	432,491,515	0.8	72,800,534	16.8
	使 用 料 及 び 手 数 料	545,616,828	1.1	586,477,098	1.1	△40,860,270	△7.0
	国 庫 支 出 金	6,264,449,055	12.1	8,398,057,396	15.6	△2,133,608,341	△25.4
	県 支 出 金	3,867,363,855	7.4	4,338,716,296	8.1	△471,352,441	△10.9
	財 産 収 入	11,000,221	0.0	16,009,970	0.0	△5,009,749	△31.3
	寄 附 金	401,852,850	0.8	307,666,701	0.6	94,186,149	30.6
	繰 入 金	759,329,649	1.5	662,992,299	1.2	96,337,350	14.5
	繰 越 金	252,563,600	0.5	164,042,000	0.3	88,521,600	54.0
	諸 収 入	2,278,683,483	4.4	2,163,448,456	4.0	115,235,027	5.3
	市 債	3,571,130,000	6.9	2,225,940,000	4.1	1,345,190,000	60.4
計	20,282,612,667	39.0	21,122,704,458	39.2	△840,091,791	△4.0	
合 計	51,946,299,125	100.0	53,867,174,295	100.0	△1,920,875,170	△3.6	

一般財源は316億6,368万円で、前年度に比べ△10億8,078万円(△3.3%)となっている。減となった主なものは、繰入金△20億1,513万円(△98.3%)、市債△13億2,228万円(△72.1%)、地方特例交付金△2億336万円(△72.5%)及び株式等譲渡所得割交付金△2,816万円(△44.7%)であり、増となった主なものは、国庫支出金8億9,149万円(370.6%)、繰越金7億5,479万円(37.7%)、県支出金5億7,229万円(544.6%)及び市税1億8,087万円(1.2%)である。

特定財源は202億8,261万円で、前年度に比べ△8億4,009万円(△4.0%)となっている。減となった主なものは、国庫支出金△21億3,360万円(△25.4%)及び県支出金△4億7,135万円(△10.9%)である。増となった主なものは、市債13億4,519万円(60.4%)、諸収入1億1,523万円(5.3%)及び繰入金9,633万円(14.5%)である。

エ 自主財源及び依存財源構成

(単位：円・%)

区 分		04(2022)年度		03(2021)年度		増 減 額	増減率
		収 入 済 額	構 成 比	収 入 済 額	構 成 比		
自 主 財 源	市 税	15,018,288,631	28.9	14,837,412,961	27.5	180,875,670	1.2
	分担金及び負担金	507,937,273	1.0	433,694,525	0.8	74,242,748	17.1
	使用料及び手数料	621,997,682	1.2	660,111,411	1.2	△38,113,729	△5.8
	財 産 収 入	93,826,196	0.2	120,736,783	0.2	△26,910,587	△22.3
	寄 附 金	403,450,350	0.8	308,139,201	0.6	95,311,149	30.9
	繰 入 金	793,494,649	1.5	2,712,292,299	5.0	△1,918,797,650	△70.7
	繰 越 金	3,010,164,117	5.8	2,166,845,128	4.0	843,318,989	38.9
	諸 収 入	2,499,408,049	4.8	2,399,871,484	4.5	99,536,565	4.1
	計	22,948,566,947	44.2	23,639,103,792	43.9	△690,536,845	△2.9
依 存 財 源	地 方 譲 与 税	396,306,000	0.8	394,808,723	0.7	1,497,277	0.4
	利 子 割 交 付 金	3,480,000	0.0	7,247,000	0.0	△3,767,000	△52.0
	配 当 割 交 付 金	50,191,000	0.1	59,703,000	0.1	△9,512,000	△15.9
	株 式 等 譲 渡 所 得 割 交 付 金	34,887,000	0.1	63,050,000	0.1	△28,163,000	△44.7
	法 人 事 業 税 交 付 金	169,629,000	0.3	142,115,000	0.3	27,514,000	19.4
	地 方 消 費 税 交 付 金	2,108,237,000	4.1	2,069,365,000	3.8	38,872,000	1.9
	ゴ ル フ 場 利 用 税 交 付 金	18,373,332	0.0	18,998,338	0.0	△625,006	△3.3
	環 境 性 能 割 交 付 金	27,500,000	0.1	28,055,000	0.1	△555,000	△2.0
	地 方 特 例 交 付 金	77,203,000	0.1	280,566,000	0.5	△203,363,000	△72.5
	地 方 交 付 税	8,255,966,000	15.9	8,181,878,000	15.2	74,088,000	0.9
	交 通 安 全 対 策 特 別 交 付 金	6,977,000	0.0	7,220,000	0.0	△243,000	△3.4
	電 源 立 地 地 域 策 等 交 付 金	1,825,331,077	3.5	1,826,862,727	3.4	△1,531,650	△0.1
	国 庫 支 出 金	7,396,495,242	14.2	8,638,605,315	16.0	△1,242,110,073	△14.4
	県 支 出 金	4,544,748,079	8.7	4,443,800,767	8.2	100,947,312	2.3
	諸 収 入	177,448	0.0	6,467,633	0.0	△6,290,185	△97.3
市 債	4,082,231,000	7.9	4,059,328,000	7.5	22,903,000	0.6	
計	28,997,732,178	55.8	30,228,070,503	56.1	△1,230,338,325	△4.1	
合 計	51,946,299,125	100.0	53,867,174,295	100.0	△1,920,875,170	△3.6	

自主財源は229億4,856万円で、前年度に比べ△6億9,053万円(△2.9%)となっている。減となったものは、繰入金△19億1,879万円(△70.7%)、使用料及び手数料△3,811万円(△5.8%)及び財産収入△2,691万円(△22.3%)であり、増となった主なものは、繰越金8億4,331万円(38.9%)及び市税1億8,087万円(1.2%)である。

依存財源は289億9,773万円で、前年度に比べ△12億3,033万円(△4.1%)となっている。減となった主なものは、国庫支出金△12億4,211万円(△14.4%)、地方特例交付金△2億336万円(△72.5%)及び株式等譲渡所得割交付金△2,816万円(△44.7%)であり、増となった主なものは、県支出金1億94万円(2.3%)及び地方交付税7,408万円(0.9%)である。

1 款 市税

(単位：円・%)

区 分		04 (2022) 年度	03 (2021) 年度	増 減	増 減 率
現 年 課 税 分	予 算 現 額	14,889,451,000	14,682,072,000	207,379,000	1.4
	調 定 額	15,015,411,078	14,834,111,371	181,299,707	1.2
	収 入 済 額	14,932,142,158	14,744,933,762	187,208,396	1.3
	収 納 率	99.4	99.4	0.0	
	不 納 欠 損 額	53,528	57,741	△4,213	△7.3
	収 入 未 済 額	83,215,392	89,119,868	△5,904,476	△6.6
滞 納 繰 越 分	予 算 現 額	86,251,000	94,351,000	△8,100,000	△8.6
	調 定 額	533,946,887	650,486,464	△116,539,577	△17.9
	収 入 済 額	86,146,473	92,479,199	△6,332,726	△6.8
	収 納 率	16.1	14.2	1.9	
	不 納 欠 損 額	52,188,090	111,833,531	△59,645,441	△53.3
	収 入 未 済 額	395,612,324	446,173,734	△50,561,410	△11.3
合 計	予 算 現 額	14,975,702,000	14,776,423,000	199,279,000	1.3
	調 定 額	15,549,357,965	15,484,597,835	64,760,130	0.4
	収 入 済 額 ※1	15,018,288,631	14,837,412,961	180,875,670	1.2
	収 納 率 ※2	96.6	95.8	0.8	
	不 納 欠 損 額 ※3	52,241,618	111,891,272	△59,649,654	△53.3
	収 入 未 済 額 ※4	478,827,716	535,293,602	△56,465,886	△10.5

収入済額は150億1,828万円で、前年度に比べ1億8,087万円(1.2%)の増となっている。

調定額に対する収納率は96.6%で、前年度を0.8ポイント上回っている。内訳別では、現年課税分は99.4%で、前年度と同率である。滞納繰越分は16.1%で、前年度を1.9ポイント上回っている。

不納欠損額は5,224万円で、前年度に比べ△5,964万円(△53.3%)となっている。

また、収入未済額は4億7,882万円(現年課税分8,321万円、滞納繰越分3億9,561万円)で、前年度に比べ△5,646万円(△10.5%)となっている。

※¹ 収入済額の内訳

(単位：円・%)

区 分	04(2022)年度		03(2021)年度		増 減 額	増減率
	収入済額	収納率	収入済額	収納率		
(1) 市 町 村 民 税	4,487,470,552	97.0	4,486,841,423	96.2	629,129	0.0
ア 個 人	3,858,890,787	96.8	3,850,775,864	96.0	8,114,923	0.2
イ 法 人	628,579,765	98.1	636,065,559	97.9	△7,485,794	△1.2
(2) 固 定 資 産 税	8,627,242,558	95.9	8,504,691,438	95.0	122,551,120	1.4
ア 固 定 資 産 税 (純固定資産税)	8,608,339,658	95.9	8,485,620,338	95.0	122,719,320	1.4
イ 国 有 財 産 等 所 在 市 町 村 交 付 金	18,902,900	100.0	19,071,100	100.0	△168,200	△0.9
(3) 軽 自 動 車 税	311,139,089	97.0	288,460,396	96.4	22,678,693	7.9
ア 環 境 性 能 割	26,043,000	100.0	13,507,200	100.0	12,535,800	92.8
イ 種 別 割	284,217,152	98.3	273,605,723	98.6	10,611,429	3.9
ウ 軽自動車税	878,937	15.4	1,347,473	16.3	△468,536	△34.8
(4) 市 町 村 た ば こ 税	561,063,055	100.0	537,647,521	100.0	23,415,534	4.4
(5) 鉱 産 税	20,907,200	100.0	18,786,700	100.0	2,120,500	11.3
(6) 入 湯 税	1,190,550	100.0	1,090,950	100.0	99,600	9.1
(7) 都 市 計 画 税	262,543,927	96.0	253,162,833	95.1	9,381,094	3.7
(8) 使 用 済 核 燃 料 税	746,731,700	100.0	746,731,700	100.0	0	0.0
合 計	15,018,288,631	96.6	14,837,412,961	95.8	180,875,670	1.2

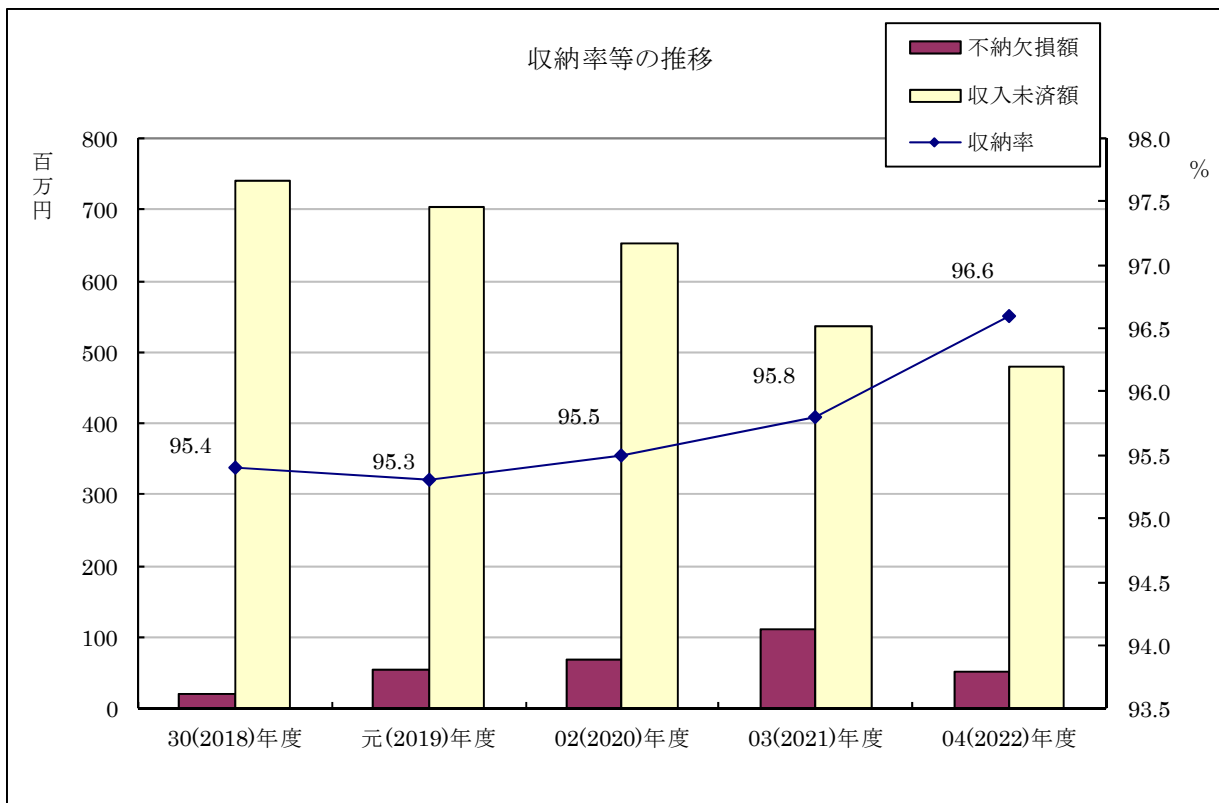
市町村民税の収入済額は44億8,747万円で、前年度に比べ62万円(0.01%)の増となっている。

また、固定資産税の収入済額は86億2,724万円で、前年度に比べ1億2,255万円(1.4%)の増となっている。

※² 収納率等の推移

(単位：％・円)

区 分	30(2018)年度	元(2019)年度	02(2020)年度	03(2021)年度	04(2022)年度
収 納 率	95.4	95.3	95.5	95.8	96.6
不 納 欠 損 額	20,280,889	53,496,785	69,370,196	111,891,272	52,241,618
収 入 未 済 額	740,091,372	702,628,513	653,894,200	535,293,602	478,827,716



※³ 不納欠損処分の内訳

(単位：人・件・円)

区 分	04(2022)年度			03(2021)年度			増 減		
	人員	件数	金額	人員	件数	金額	人員	件数	金額
市町村民税	134	676	10,382,770	152	1,244	20,981,263	△18	△568	△10,598,493
固定資産税	165	1,310	39,630,670	169	1,800	87,116,395	△4	△490	△47,485,725
都市計画税			1,143,462			2,528,514			△1,385,052
軽自動車税	57	153	1,084,716	67	237	1,265,100	△10	△84	△180,384
合 計	356	2,139	52,241,618	388	3,281	111,891,272	△32	△1,142	△59,649,654

(注) 件数は、各期別を1件とした件数である。また、人員は、延べ人員である。(以下同じ。)

【当年度分税目別不納欠損処分の内容】

(単位：人・件・円)

区 分	法第15条の7第5項 (即時消滅)			法第15条の7第4項 (3年経過消滅)			法第18条第1項 (5年時効消滅)			計		
	人員	件数	金額	人員	件数	金額	人員	件数	金額	人員	件数	金額
市町村民税	11	37	711,848	47	311	5,728,852	76	328	3,942,070	134	676	10,382,770
固定資産税	1	4	90,878	70	922	34,523,096	94	384	5,016,696	165	1,310	39,630,670
都市計画税			2,622			996,093			144,747			1,143,462
軽自動車税	0	0	0	22	85	594,116	35	68	490,600	57	153	1,084,716
合 計	12	41	805,348	139	1,318	41,842,157	205	780	9,594,113	356	2,139	52,241,618

(注) 区分における「法」は、地方税法

※⁴ 収入未済額の内訳

(単位：円・%)

区 分	収 入 未 済 額			
	04(2022)年度	03(2021)年度	増 減 額	増 減 率
固 定 資 産 税	331,443,143	360,494,364	△29,051,221	△8.1
市 町 村 民 税	129,051,688	154,900,713	△25,849,025	△16.7
都 市 計 画 税	9,755,182	10,428,017	△672,835	△6.5
軽 自 動 車 税	8,577,703	9,470,508	△892,805	△9.4
合 計	478,827,716	535,293,602	△56,465,886	△10.5

2 款 地方譲与税

(単位：円・%)

区 分	04(2022)年度	03(2021)年度	増 減	増 減 率
予 算 現 額	401,664,000	398,397,000	3,267,000	0.8
調 定 額	396,306,000	394,808,723	1,497,277	0.4
収 入 済 額 *	396,306,000	394,808,723	1,497,277	0.4
収 納 率	100.0	100.0	0.0	

収入済額は3億9,630万円で、前年度に比べ149万円(0.4%)の増となっている。

※ 収入済額の内訳

(単位：円・%)

区 分	04(2022)年度	03(2021)年度	増 減 額	増 減 率
森 林 環 境 譲 与 税	31,758,000	25,014,000	6,744,000	27.0
特 別 と ん 譲 与 税	0	53,723	△53,723	皆減
地 方 揮 発 油 譲 与 税	91,293,000	95,808,000	△4,515,000	△4.7
自 動 車 重 量 譲 与 税	273,255,000	273,933,000	△678,000	△0.2
合 計	396,306,000	394,808,723	1,497,277	0.4

3 款 利子割交付金

(単位：円・%)

区 分	04(2022)年度	03(2021)年度	増 減	増 減 率
予 算 現 額	7,382,000	6,039,000	1,343,000	22.2
調 定 額	3,480,000	7,247,000	△3,767,000	△52.0
収 入 済 額	3,480,000	7,247,000	△3,767,000	△52.0
収 納 率	100.0	100.0	0.0	

収入済額は348万円で、前年度に比べ△376万円(△52.0%)となっている。

4 款 配当割交付金

(単位：円・%)

区 分	04(2022)年度	03(2021)年度	増 減	増 減 率
予 算 現 額	48,099,000	37,531,000	10,568,000	28.2
調 定 額	50,191,000	59,703,000	△9,512,000	△15.9
収 入 済 額	50,191,000	59,703,000	△9,512,000	△15.9
収 納 率	100.0	100.0	0.0	

収入済額は5,019万円で、前年度に比べ△951万円(△15.9%)となっている。

5 款 株式等譲渡所得割交付金

(単位：円・%)

区 分	04(2022)年度	03(2021)年度	増 減	増 減 率
予 算 現 額	23,000,000	22,282,000	718,000	3.2
調 定 額	34,887,000	63,050,000	△28,163,000	△44.7
収 入 済 額	34,887,000	63,050,000	△28,163,000	△44.7
収 納 率	100.0	100.0	0.0	

収入済額は3,488万円で、前年度に比べ△2,816万円(△44.7%)となっている。

6 款 法人事業税交付金

(単位：円・%)

区 分	04(2022)年度	03(2021)年度	増 減	増 減 率
予 算 現 額	171,142,000	134,726,000	36,416,000	27.0
調 定 額	169,629,000	142,115,000	27,514,000	19.4
収 入 済 額	169,629,000	142,115,000	27,514,000	19.4
収 納 率	100.0	100.0	0.0	

収入済額は1億6,962万円で、前年度に比べ2,751万円(19.4%)の増となっている。

7 款 地方消費税交付金

(単位：円・%)

区 分	04(2022)年度	03(2021)年度	増 減	増 減 率
予 算 現 額	2,034,289,000	1,954,736,000	79,553,000	4.1
調 定 額	2,108,237,000	2,069,365,000	38,872,000	1.9
収 入 済 額	2,108,237,000	2,069,365,000	38,872,000	1.9
収 納 率	100.0	100.0	0.0	

収入済額は21億823万円で、前年度に比べ3,887万円(1.9%)の増となっている。

8 款 ゴルフ場利用税交付金

(単位：円・%)

区 分	04(2022)年度	03(2021)年度	増 減	増 減 率
予 算 現 額	17,000,000	16,000,000	1,000,000	6.3
調 定 額	18,373,332	18,998,338	△625,006	△3.3
収 入 済 額	18,373,332	18,998,338	△625,006	△3.3
収 納 率	100.0	100.0	0.0	

収入済額は1,837万円で、前年度に比べ△62万円(△3.3%)となっている。

9 款 環境性能割交付金

(単位：円・%)

区 分	04(2022)年度	03(2021)年度	増 減	増 減 率
予 算 現 額	22,000,000	17,908,000	4,092,000	22.9
調 定 額	27,500,000	28,055,000	△555,000	△2.0
収 入 済 額	27,500,000	28,055,000	△555,000	△2.0
収 納 率	100.0	100.0	0.0	

収入済額は2,750万円で、前年度に比べ△55万円(△2.0%)となっている。

10 款 地方特例交付金

(単位：円・%)

区 分	04(2022)年度	03(2021)年度	増 減	増 減 率
予 算 現 額	81,241,000	280,287,000	△199,046,000	△71.0
調 定 額	77,203,000	280,566,000	△203,363,000	△72.5
収 入 済 額	77,203,000	280,566,000	△203,363,000	△72.5
収 納 率	100.0	100.0	0.0	

収入済額は7,720万円で、前年度に比べ△2億336万円(△72.5%)となっている。

11 款 地方交付税

(単位：円・%)

区 分	04(2022)年度	03(2021)年度	増 減	増 減 率
予 算 現 額	7,858,513,000	7,575,390,000	283,123,000	3.7
調 定 額	8,255,966,000	8,181,878,000	74,088,000	0.9
収 入 済 額 ※	8,255,966,000	8,181,878,000	74,088,000	0.9
収 納 率	100.0	100.0	0.0	

収入済額は82億5,596万円で、前年度に比べ7,408万円(0.9%)の増となっている。

※ 収入済額の内訳

(単位：円・%)

区 分	04(2022)年度	03(2021)年度	増 減 額	増 減 率
普 通 交 付 税	6,874,232,000	6,910,917,000	△36,685,000	△0.5
特 別 交 付 税	1,381,734,000	1,270,961,000	110,773,000	8.7
合 計	8,255,966,000	8,181,878,000	74,088,000	0.9

1 2 款 交通安全対策特別交付金

(単位：円・%)

区 分	04(2022)年度	03(2021)年度	増 減	増 減 率
予 算 現 額	6,900,000	7,100,000	△200,000	△2.8
調 定 額	6,977,000	7,220,000	△243,000	△3.4
収 入 済 額	6,977,000	7,220,000	△243,000	△3.4
収 納 率	100.0	100.0	0.0	

収入済額は697万円で、前年度に比べ△24万円(△3.4%)となっている。

1 3 款 電源立地地域対策等交付金

(単位：円・%)

区 分	04(2022)年度	03(2021)年度	増 減	増 減 率
予 算 現 額	1,827,477,000	1,830,042,000	△2,565,000	△0.1
調 定 額	1,825,331,077	1,826,862,727	△1,531,650	△0.1
収 入 済 額 ※	1,825,331,077	1,826,862,727	△1,531,650	△0.1
収 納 率	100.0	100.0	0.0	

収入済額は18億2,533万円で、前年度に比べ△153万円(△0.1%)となっている。

※ 収入済額の内訳

(単位：円・%)

区 分	04(2022)年度	03(2021)年度	増 減 額	増 減 率
電 源 立 地 地 域 対 策 交 付 金	1,810,319,000	1,812,942,000	△2,623,000	△0.1
原 子 力 発 電 安 全 対 策 等 交 付 金	15,012,077	13,920,727	1,091,350	7.8
合 計	1,825,331,077	1,826,862,727	△1,531,650	△0.1

1.4 款 分担金及び負担金

(単位：円・%)

区 分	04(2022)年度	03(2021)年度	増 減	増 減 率
予 算 現 額	548,461,000	486,582,000	61,879,000	12.7
調 定 額	517,460,723	447,588,189	69,872,534	15.6
収 入 済 額 ※ ¹	507,937,273	433,694,525	74,242,748	17.1
収 納 率	98.2	96.9	1.3	
不 納 欠 損 額 ※ ²	575,300	2,457,330	△1,882,030	△76.6
収 入 未 済 額 ※ ³	8,948,150	11,436,334	△2,488,184	△21.8

収入済額は5億793万円で、前年度に比べ7,424万円(17.1%)の増となっている。

※¹ 収入済額の主な増減内訳

(単位：円・%)

区 分	04(2022)年度	03(2021)年度	増 減 額	増 減 率
消 防 費 負 担 金	270,422,357	217,422,041	53,000,316	24.4
常備消防事務負担金	264,792,617	212,926,640	51,865,977	24.4
地方自治法第252条の17の規定に基づく負担金	5,629,740	4,495,401	1,134,339	25.2
土 木 費 負 担 金	21,751,000	7,606,000	14,145,000	186.0
橋 梁 架 替 工 事 合 併 施 工 負 担 金	21,751,000	7,606,000	14,145,000	186.0
衛 生 費 負 担 金	62,739,579	55,588,670	7,150,909	12.9
ごみ処理事務負担金	33,867,000	22,026,000	11,841,000	53.8
病 院 群 輪 番 制 病 院 費 負 担 金	3,103,323	2,196,799	906,524	41.3
し尿処理事務負担金	18,917,000	24,765,000	△5,848,000	△23.6
民 生 費 負 担 金	137,824,022	138,367,522	△543,500	△0.4
介護施設入所者負担金	0	1,495,905	△1,495,905	皆減
私立保育園運営費負担金	107,385,300	108,622,840	△1,237,540	△1.1
私立保育園運営費負担金 滞 納 繰 越 分	2,645,224	1,136,246	1,508,978	132.8
老人施設入所者負担金	27,633,058	26,868,898	764,160	2.8

※² 不納欠損額の内訳

(単位：円・%)

区 分	04(2022)年度	03(2021)年度	増 減 額	増 減 率
民 生 費 負 担 金	575,300	2,457,330	△1,882,030	△76.6
私立保育園運営費負担金 滞 納 繰 越 分	575,300	2,457,330	△1,882,030	△76.6

※³ 収入未済額の内訳

(単位：円・%)

区 分	04(2022)年度	03(2021)年度	増 減 額	増 減 率
民 生 費 負 担 金	8,948,150	11,436,334	△2,488,184	△21.8
私立保育園運営費負担金 滞 納 繰 越 分	8,215,810	10,644,354	△2,428,544	△22.8
私立保育園運営費負担金	732,340	791,980	△59,640	△7.5

15款 使用料及び手数料

(単位：円・%)

区 分	04(2022)年度	03(2021)年度	増 減	増 減 率
予 算 現 額	661,396,000	663,688,000	△2,292,000	△0.3
調 定 額	644,057,698	682,207,949	△38,150,251	△5.6
収 入 済 額 ※ ¹	621,997,682	660,111,411	△38,113,729	△5.8
収 納 率	96.6	96.8	△0.2	
不 納 欠 損 額 ※ ²	975,150	56,545	918,605	1,624.6
収 入 未 済 額 ※ ³	21,084,866	22,039,993	△955,127	△4.3

収入済額は6億2,199万円で、前年度に比べ△3,811万円(△5.8%)となっている。

※¹ 収入済額の主な増減内訳

(単位：円・%)

区 分	04(2022)年度	03(2021)年度	増 減 額	増 減 率
民 生 使 用 料	119,728,591	150,372,422	△30,643,831	△20.4
公立保育園使用料	66,050,120	98,882,480	△32,832,360	△33.2
公立保育園使用料 滞 納 繰 越 分	3,529,340	2,253,900	1,275,440	56.6
児童クラブ使用料	49,720,150	48,752,765	967,385	2.0
衛 生 手 数 料	250,933,370	255,806,310	△4,872,940	△1.9
ごみ処理手数料	202,977,820	207,016,570	△4,038,750	△2.0
粗大ごみ処理手数料	30,066,000	31,277,400	△1,211,400	△3.9
し尿汲取り手数料	7,097,160	6,381,120	716,040	11.2
土 木 使 用 料	169,768,639	174,097,469	△4,328,830	△2.5
市営住宅使用料	106,138,439	111,144,593	△5,006,154	△4.5
道路占用料	46,912,940	46,546,545	366,395	0.8
市営住宅使用料 滞 納 繰 越 分	2,040,400	1,690,884	349,516	20.7
衛 生 使 用 料	9,338,589	10,510,612	△1,172,023	△11.2
目的外使用料 (健康管理センター使用料)	3,621,774	4,318,641	△696,867	△16.1
谷根診療所使用料	3,446,231	4,008,044	△561,813	△14.0
休日急患診療所使用料	651,880	582,064	69,816	12.0
商 工 使 用 料	5,672,352	3,707,672	1,964,680	53.0
ものづくり活性化 センター使用料	1,281,850	413,062	868,788	210.3
交流プラザ使用料	2,389,979	1,641,807	748,172	45.6
目的外使用料 (土地使用料)	763,810	364,092	399,718	109.8

※² 不納欠損額の内訳

(単位：円・%)

区 分	04(2022)年度	03(2021)年度	増 減 額	増 減 率
民 生 使 用 料	975,150	56,245	918,905	1,633.8
公 立 保 育 園 使 用 料 滞 納 繰 越 分	951,400	18,150	933,250	5,141.9
児 童 ク ラ ブ 使 用 料 滞 納 繰 越 分	23,750	38,095	△14,345	△37.7
総 務 手 数 料	0	300	△300	皆減
滞 納 繰 越 分 (徴 税 手 数 料)	0	300	△300	皆減
合 計	975,150	56,545	918,605	△73.2

※³ 収入未済額の主な内訳

(単位：円・%)

区 分	04(2022)年度	03(2021)年度	増 減 額	増 減 率
民 生 使 用 料	9,732,135	13,574,545	△3,842,410	△28.3
公 立 保 育 園 使 用 料 滞 納 繰 越 分	7,705,785	11,820,675	△4,114,890	△34.8
児 童 ク ラ ブ 使 用 料 滞 納 繰 越 分	1,263,310	1,134,490	128,820	11.4
土 木 使 用 料	11,352,731	8,465,448	2,887,283	34.1
市 営 住 宅 使 用 料	4,823,400	3,112,326	1,711,074	55.0
市 営 住 宅 使 用 料 滞 納 繰 越 分	5,488,744	4,416,818	1,071,926	24.3

16款 国庫支出金

(単位：円・%)

区 分	04(2022)年度	03(2021)年度	増 減	増 減 率
予 算 現 額	8,614,803,300	9,722,168,840	△1,107,365,540	△11.4
調 定 額	7,396,495,242	8,638,605,315	△1,242,110,073	△14.4
収 入 済 額 ※	7,396,495,242	8,638,605,315	△1,242,110,073	△14.4
収 納 率	100.0	100.0	0.0	

収入済額は73億9,649万円で、前年度に比べ△12億4,211万円(△14.4%)となっている。

※ 収入済額の主な増減内訳

(単位：円・%)

区 分	04(2022)年度	03(2021)年度	増 減 額	増 減 率
民生費国庫補助金	766,609,107	2,043,656,562	△1,277,047,455	△62.5
子育て世帯への臨時特別給付金 給付事業費補助金	1,016,683	1,034,800,000	△1,033,783,317	△99.9
住民税非課税世帯等に対する臨時 特別給付金給付事業費補助金	100,800,000	722,500,000	△621,700,000	△86.0
電力・ガス・食料品等価格高騰緊急 支援給付金給付事業費補助金	364,450,000	0	364,450,000	皆増
総務費国庫補助金	1,514,542,809	1,680,098,219	△165,555,410	△9.9
エネルギー構造高度化・転換理解 促進事業費補助金	587,863,899	1,044,767,219	△456,903,320	△43.7
新型コロナウイルス感染症対応 地方創生臨時交付金	869,135,000	571,555,000	297,580,000	52.1
教育費国庫補助金	673,723,000	299,844,580	373,878,420	124.7
学校施設環境改善交付金 (中学校費補助金)	505,437,000	261,590,000	243,847,000	93.2
学校施設環境改善交付金 (小学校費補助金)	155,388,000	24,545,000	130,843,000	533.1
学校保健特別対策事業費補助金 (小学校費補助金)	3,568,000	5,125,000	△1,557,000	△30.4

17 款 県支出金

(単位：円・%)

区 分	04(2022)年度	03(2021)年度	増 減	増 減 率
予 算 現 額	5,292,729,000	5,440,517,000	△147,788,000	△2.7
調 定 額	4,544,748,079	4,443,800,767	100,947,312	2.3
収 入 済 額 ※	4,544,748,079	4,443,800,767	100,947,312	2.3
収 納 率	100.0	100.0	0.0	

収入済額は45億4,474万円で、前年度に比べ1億94万円(2.3%)の増となっている。

※ 収入済額の主な増減内訳

(単位：円・%)

区 分	04(2022)年度	03(2021)年度	増 減 額	増 減 率
農 林 水 産 業 費 県 補 助 金	598,149,368	479,338,327	118,811,041	24.8
かんがい排水事業費補助金	100,874,000	38,250,000	62,624,000	163.7
水利施設等保全 高度化事業費補助金	33,393,000	0	33,393,000	皆増
農 林 水 産 業 総 合 振 興 事 業 費 補 助 金	30,578,000	10,942,000	19,636,000	179.5
民 生 費 県 負 担 金	1,430,749,428	1,327,706,761	103,042,667	7.8
障 害 者 自 立 支 援 給 付 費 負 担 金	473,296,250	378,338,810	94,957,440	25.1
後 期 高 齢 者 医 療 保 険 基 盤 安 定 負 担 金	169,244,256	164,019,322	5,224,934	3.2
消 防 費 県 補 助 金	256,937,355	202,671,102	54,266,253	26.8
原 子 力 災 害 対 策 事 業 費 補 助 金	235,044,852	186,907,810	48,137,042	25.8
原 子 力 災 害 対 策 事 業 費 県 補 助 金	15,180,000	0	15,180,000	皆増
県 外 避 難 者 支 援 事 業 費 補 助 金	0	9,740,000	△9,740,000	皆減
総 務 費 県 補 助 金	1,340,405,000	1,311,537,000	28,868,000	2.2
地 籍 調 査 事 業 費 補 助 金	24,420,000	2,280,000	22,140,000	971.1
地 域 活 性 化 推 進 事 業 費 補 助 金	5,020,000	200,000	4,820,000	2,410.0
商 工 費 県 補 助 金	230,075,182	452,098,920	△222,023,738	△49.1
新 型 コ ロ ナ ウ イ ル ス 感 染 症 拡 大 防 止 協 力 支 給 事 業 費 補 助 金	230,075,182	452,098,920	△222,023,738	△49.1

18 款 財産収入

(単位：円・%)

区 分	04(2022)年度	03(2021)年度	増 減	増 減 率
予 算 現 額	83,134,000	65,882,000	17,252,000	26.2
調 定 額	93,826,196	120,736,783	△26,910,587	△22.3
収 入 済 額 ※	93,826,196	120,736,783	△26,910,587	△22.3
収 納 率	100.0	100.0	0.0	

収入済額は9,382万円で、前年度に比べ△2,691万円(△22.3%)となっている。

※ 収入済額の主な増減内訳

(単位：円・%)

区 分	04(2022)年度	03(2021)年度	増 減 額	増 減 率
不 動 産 売 払 収 入	11,617,370	51,531,639	△39,914,269	△77.5
土 地 売 払 収 入	11,562,370	51,531,639	△39,969,269	△77.6
物 品 売 払 収 入	1,407,170	12,938,319	△11,531,149	△89.1
除 雪 機 売 払 収 入	0	6,821,100	△6,821,100	皆減
重 機 売 払 収 入	0	4,017,330	△4,017,330	皆減
出 資 金 ・ 出 捐 金 返 還 金	23,600,000	0	23,600,000	皆増
出 資 金 ・ 出 捐 金 返 還 金	23,600,000	0	23,600,000	皆増

19 款 寄附金

(単位：円・%)

区 分	04(2022)年度	03(2021)年度	増 減	増 減 率
予 算 現 額	426,360,000	401,661,000	24,699,000	6.1
調 定 額	403,450,350	308,139,201	95,311,149	30.9
収 入 済 額 ※	403,450,350	308,139,201	95,311,149	30.9
収 納 率	100.0	100.0	0.0	

収入済額は4億345万円で、前年度に比べ9,531万円(30.9%)の増となっている。

※ 収入済額の増減内訳

(単位：円・%)

区 分	04(2022)年度	03(2021)年度	増 減 額	増 減 率
総 務 費 寄 附 金	401,277,730	305,924,246	95,353,484	31.2
衛 生 費 寄 附 金	1,030,000	0	1,030,000	皆増
商 工 費 寄 附 金	100,000	30,000	70,000	233.3
民 生 費 寄 附 金	1,042,620	2,184,955	△1,142,335	△52.3

20 款 繰入金

(単位：円・%)

区 分	04(2022)年度	03(2021)年度	増 減	増 減 率
予 算 現 額	828,477,000	2,820,464,000	△1,991,987,000	△70.6
調 定 額	793,494,649	2,712,292,299	△1,918,797,650	△70.7
収 入 済 額 ※	793,494,649	2,712,292,299	△1,918,797,650	△70.7
収 納 率	100.0	100.0	0.0	

収入済額は7億9,349万円で、前年度に比べ△19億1,879万円(△70.7%)となっている。

※ 収入済額の主な増減内訳

(単位：円・%)

区 分	04(2022)年度	03(2021)年度	増 減 額	増 減 率
財政調整基金繰入金	0	2,049,300,000	△2,049,300,000	皆減
農業振興基金繰入金	0	10,347,603	△10,347,603	皆減
企業版 ふるさと応援基金繰入金	10,001,418	0	10,001,418	皆増
ふるさと応援基金繰入金	307,770,000	281,700,000	26,070,000	9.3
環境・エネルギー産業 拠点化推進基金繰入金	99,440,000	0	99,440,000	皆増

21 款 繰越金

(単位：円・%)

区 分	04(2022)年度	03(2021)年度	増 減	増 減 率
予 算 現 額	3,010,164,600	2,166,845,000	843,319,600	38.9
調 定 額	3,010,164,117	2,166,845,128	843,318,989	38.9
収 入 済 額	3,010,164,117	2,166,845,128	843,318,989	38.9
収 納 率	100.0	100.0	0.0	

収入済額30億1,016万円は前年度の歳計剰余金であり、この中には繰越明許費繰越及び継続費逡次繰越に伴う繰越財源充当額2億6,660万円が含まれている。

2 2 款 諸収入

(単位：円・%)

区 分	04(2022)年度	03(2021)年度	増 減	増 減 率
予 算 現 額	2,687,037,000	2,741,050,000	△54,013,000	△2.0
調 定 額	2,532,002,472	2,434,527,250	97,475,222	4.0
収 入 済 額 ※ 1	2,499,585,497	2,406,339,117	93,246,380	3.9
収 納 率	98.7	98.8	△0.1	
不 納 欠 損 額 ※ 2	1,015,333	1,996,832	△981,499	△49.2
収 入 未 済 額 ※ 3	31,401,642	26,191,301	5,210,341	19.9

収入済額は24億9,958万円で、前年度に比べ9,324万円(3.9%)の増となっている。

※¹ 収入済額の主な増減内訳

(単位：円・%)

区 分	04(2022)年度	03(2021)年度	増 減 額	増 減 率
教 育 委 員 会 雑 入	358,591,304	14,984,312	343,606,992	2,293.1
小 学 校 給 食 費	214,951,980	0	214,951,980	皆増
中 学 校 給 食 費	129,259,440	0	129,259,440	皆増
市 民 生 活 部 雑 入	79,747,410	55,918,905	23,828,505	42.6
有 価 資 源 物 売 却 収 入	30,121,117	20,119,105	10,002,012	49.7
ペ ッ ト ボ ト ル 有 償 入 札 抛 出 金	14,963,284	6,956,912	8,006,372	115.1
光 熱 水 費 等 使 用 者 負 担 金 (市 民 活 動 支 援 課 雑 入)	10,500,379	9,071,726	1,428,653	15.7
貸 付 金 元 利 収 入	1,626,356,000	1,852,962,000	△226,606,000	△12.2
新 潟 県 中 越 沖 地 震 被 災 住 宅 特 別 資 金 元 金 収 入	1,221,100,000	1,323,400,000	△102,300,000	△7.7
地 域 産 業 活 性 化 資 金 元 金 収 入	134,300,000	216,200,000	△81,900,000	△37.9
設 備 投 資 促 進 資 金 元 金 収 入	104,400,000	127,400,000	△23,000,000	△18.1
産 業 振 興 部 雑 入	33,644,483	68,134,086	△34,489,603	△50.6
工 業 用 水 道 事 業 余 剰 金	0	25,307,629	△25,307,629	皆減
土 地 改 良 施 設 維 持 管 理 適 正 化 事 業 交 付 金	25,690,000	33,840,000	△8,150,000	△24.1

※² 不納欠損額の内訳

(単位：円・%)

区 分	04(2022)年度	03(2021)年度	増 減 額	増 減 率
福 祉 保 健 部 雑 入	892,442	1,996,532	△1,104,090	△55.3
児童扶養手当返還金 滞 納 繰 越 分	875,150	0	875,150	皆増
生活保護法第78条による 費用徴収金 滞納繰越分	17,292	810,695	△793,403	△97.9
生活保護法第63条による 費用返還金 滞納繰越分	0	665,952	△665,952	皆減
生活保護費返還金 滞 納 繰 越 分	0	519,885	△519,885	皆減
違 約 金 及 び 延 納 利 息	122,891	0	122,891	皆増
違 約 金 滞 納 繰 越 分	113,454	0	113,454	皆増
延 納 利 息 滞 納 繰 越 分	9,437	0	9,437	皆増
子 ども 未 来 部 雑 入	0	300	△300	皆減
延長保育サービス料 滞 納 繰 越 分	0	300	△300	皆減
合 計	1,015,333	1,996,832	△981,499	△49.2

※³ 収入未済額の主な内訳

(単位：円・%)

区 分	04(2022)年度	03(2021)年度	増 減 額	増 減 率
都 市 整 備 部 雑 入	13,593,089	10,716,116	2,876,973	26.8
空き家等緊急安全措置徴収金	3,013,300	1,157,800	1,855,500	160.3
空き家等緊急安全措置徴収金 滞 納 繰 越 分	5,912,737	4,762,687	1,150,050	24.1
公 営 住 宅 退 去 修 繕 料 本 人 負 担 分 滞 納 繰 越 分	4,295,420	4,198,830	96,590	2.3
教 育 委 員 会 雑 入	1,287,470	0	1,287,470	皆増
中 学 校 給 食 費	654,390	0	654,390	皆増
小 学 校 給 食 費	633,080	0	633,080	皆増
福 祉 保 健 部 雑 入	13,603,643	12,439,434	1,164,209	9.4
生活保護法第63条による 費 用 返 還 金	953,971	0	953,971	皆増
生活保護法第78条による 費 用 徴 収 金	1,493,971	771,414	722,557	93.7
児 童 扶 養 手 当 返 還 金	694,740	0	694,740	皆増
生活保護法第78条による 費用徴収金 滞納繰越分	4,555,604	4,399,596	156,008	3.5

23款 市債

(単位：円・%)

区 分	04(2022)年度	03(2021)年度	増 減	増 減 率
予 算 現 額	6,517,101,000	6,488,928,000	28,173,000	0.4
調 定 額	4,082,231,000	4,059,328,000	22,903,000	0.6
収 入 済 額 ※	4,082,231,000	4,059,328,000	22,903,000	0.6
収 納 率	100.0	100.0	0.0	

収入済額は40億8,223万円(借換債1億7,313万円を含む。)で、前年度に比べ、2,290万円(0.6%)の増となっている。

なお、市債が充当された主な事業は、次のとおりである。

○ 主な市債充当事業

(単位：円)

目	節	収 入 済 額	主 な 充 当 事 業
教 育 債	中学校建設事業債	1,429,100,000	東中学校改築事業
土 木 債	道路橋りょう整備事業債	679,800,000	道路修繕事業 道路舗装修繕事業
教 育 債	小学校建設事業債	635,400,000	学校施設長寿命化事業 小学校施設整備事業
農 林 水 産 業 債	土地改良事業債	313,300,000	ほ場整備事業負担金 ため池等整備事業負担金
借 換 債	借換債	173,130,000	長期債償還元金

※ 収入済額の主な増減内訳

(単位：円・%)

区 分	04(2022)年度	03(2021)年度	増 減 額	増 減 率
教 育 債	2,064,500,000	551,800,000	1,512,700,000	274.1
一般補助施設整備等事業債 (中学校建設事業債)	878,300,000	169,500,000	708,800,000	418.2
学校教育施設等整備事業債 (小学校建設事業債)	517,100,000	107,200,000	409,900,000	382.4
学校教育施設等整備事業債 (中学校建設事業債)	550,800,000	208,900,000	341,900,000	163.7
消 防 債	102,800,000	41,900,000	60,900,000	145.3
防 災 対 策 事 業 債	66,400,000	0	66,400,000	皆増
衛 生 債	52,800,000	0	52,800,000	皆増
過 疎 対 策 事 業 債 (診療所事業債)	44,600,000	0	44,600,000	皆増
土 木 債	719,400,000	671,400,000	48,000,000	7.1
過 疎 対 策 事 業 債 (道路橋りょう整備事業債)	181,900,000	118,700,000	63,200,000	53.2
臨 時 財 政 対 策 債	510,801,000	1,833,388,000	△1,322,587,000	△72.1
臨 時 財 政 対 策 債	510,801,000	1,833,388,000	△1,322,587,000	△72.1
借 換 債	173,130,000	541,340,000	△368,210,000	△68.0
一 般 単 独 事 業 借 換 債	173,130,000	541,340,000	△368,210,000	△68.0
民 生 債	18,700,000	40,800,000	△22,100,000	△54.2
過 疎 対 策 事 業 債 (社会福祉施設整備事業債)	8,100,000	40,800,000	△32,700,000	△80.1

(3) 歳出

ア 決算状況

(単位：円・%)

区 分	04 (2022) 年度	03 (2021) 年度	増 減	増 減 率
予 算 現 額	56,144,071,900	58,054,646,840	△1,910,574,940	△3.3
支 出 済 額	48,753,405,814	50,857,010,178	△2,103,604,364	△4.1
執 行 率	86.8	87.6	△0.8	
翌年度繰越額	継続費通次繰越額	2,421,623,700	△1,304,985,700	△53.9
	繰越明許費繰越額	1,810,736,200	550,049,710	30.4
	事故繰越し繰越額	0	20,448,900	皆増
	計	4,232,359,900	△734,487,090	△17.4
不 用 額 *	3,892,793,276	2,965,276,762	927,516,514	31.3

予算現額561億4,407万円に対し、支出済額は487億5,340万円で、前年度の支出済額に比べ△21億360万円(△4.1%)となっている。

執行率は86.8%で、前年度を0.8ポイント下回っている。

※ 不用額の主な内訳

(単位：円)

区 分	予 算 現 額	支 出 済 額	翌年度繰越額	不 用 額
民 生 費	14,564,711,178	13,565,041,354	9,575,500	990,094,324
教 育 費	10,391,762,000	7,290,978,457	2,332,113,900	768,669,643
商 工 費	2,447,998,600	1,871,650,765	37,533,000	538,814,835
衛 生 費	4,145,210,000	3,603,739,676	45,065,000	496,405,324
総 務 費	6,044,099,952	5,347,163,721	328,066,360	368,869,871
土 木 費	6,571,892,600	6,080,406,778	172,001,000	319,484,822
公 債 費	5,092,199,000	4,968,138,942	0	124,060,058
農 林 水 産 業 費	2,262,813,300	1,984,482,964	181,244,000	97,086,336

イ 歳出構成

(単位：円・%)

区 分	04(2022)年度		03(2021)年度		増 減 額	増減率
	支 出 済 額	構 成 比	支 出 済 額	構 成 比		
議 会 費	278,972,445	0.6	266,474,775	0.5	12,497,670	4.7
総 務 費	5,347,163,721	11.0	8,405,749,133	16.5	△3,058,585,412	△36.4
民 生 費	13,565,041,354	27.8	14,392,968,396	28.3	△827,927,042	△5.8
衛 生 費	3,603,739,676	7.4	3,420,337,240	6.7	183,402,436	5.4
労 働 費	1,417,848,334	2.9	1,489,477,108	2.9	△71,628,774	△4.8
農 林 水 産 業 費	1,984,482,964	4.1	1,575,731,675	3.1	408,751,289	25.9
商 工 費	1,871,650,765	3.8	1,710,442,056	3.4	161,208,709	9.4
土 木 費	6,080,406,778	12.5	6,256,495,414	12.3	△176,088,636	△2.8
消 防 費	1,857,227,100	3.8	2,678,137,052	5.3	△820,909,952	△30.7
教 育 費	7,290,978,457	15.0	5,080,380,771	10.0	2,210,597,686	43.5
災 害 復 旧 費	18,096,067	0.0	17,817,817	0.0	278,250	1.6
公 債 費	4,968,138,942	10.2	5,164,083,431	10.2	△195,944,489	△3.8
諸 支 出 金	469,659,211	1.0	398,915,310	0.8	70,743,901	17.7
合 計	48,753,405,814	100.0	50,857,010,178	100.0	△2,103,604,364	△4.1

支出済額の構成比は、民生費27.8%、教育費15.0%及び土木費12.5%が主なものである。

前年度に比べ減となった主なものは、総務費△30億5,858万円(△36.4%)、民生費△8億2,792万円(△5.8%)及び消防費△8億2,090万円(△30.7%)であり、増となった主なものは、教育費22億1,059万円(43.5%)、農林水産業費4億875万円(25.9%)及び衛生費1億8,340万円(5.4%)である。

ウ 性質別経費の状況

(単位：千円・%)

区 分	04(2022)年度		03(2021)年度		増 減 額	増減率	
	金 額	構成比	金 額	構成比			
義務的経費	人 件 費	7,169,561	14.7	7,322,346	14.4	△152,785	△2.1
	扶 助 費	6,475,307	13.3	7,597,098	14.9	△1,121,791	△14.8
	公 債 費	4,880,887	10.0	5,078,052	10.0	△197,165	△3.9
	計	18,525,755	38.0	19,997,496	39.3	△1,471,741	△7.4
投資的経費	普通建設事業費	8,773,071	18.0	6,948,297	13.7	1,824,774	26.3
	災害復旧事業費	18,096	0.0	19,362	0.0	△1,266	△6.5
	計	8,791,167	18.0	6,967,659	13.7	1,823,508	26.2
その他の経費	物 件 費	7,920,947	16.2	7,064,321	13.9	856,626	12.1
	維 持 補 修 費	1,371,836	2.8	1,524,076	3.0	△152,240	△10.0
	補 助 費 等	6,069,076	12.4	5,725,402	11.3	343,674	6.0
	積 立 金	995,007	2.0	4,283,397	8.4	△3,288,390	△76.8
	投 資 及 び 出 資 金 ・ 貸 付 金	1,667,646	3.4	1,920,704	3.8	△253,058	△13.2
	繰 出 金	3,411,972	7.0	3,373,955	6.6	38,017	1.1
	計	21,436,484	44.0	23,891,855	47.0	△2,455,371	△10.3
合 計	48,753,406	100.0	50,857,010	100.0	△2,103,604	△4.1	

性質別経費の構成比は、義務的経費38.0%、投資的経費18.0%、その他の経費44.0%である。

前年度と比べ減となった主なものは、その他の経費の積立金△32億8,839万円(△76.8%)である。

増となった主なものは、投資的経費の普通建設事業費18億2,477万円(26.3%)である。

1 款 議会費

(単位：円・%)

区 分		04(2022)年度	03(2021)年度	増 減	増 減 率
予 算 現 額		293,307,000	287,892,000	5,415,000	1.9
支 出 済 額		278,972,445	266,474,775	12,497,670	4.7
執 行 率		95.1	92.6	2.5	
繰翌	継続費通次繰越額	0	0	0	—
繰年	繰越明許費繰越額	0	0	0	—
額度	事故繰越し繰越額	0	0	0	—
不 用 額		14,334,555	21,417,225	△7,082,670	△33.1

支出済額は2億7,897万円で、前年度に比べ1,249万円(4.7%)の増となっている。

2 款 総務費

(単位：円・%)

区 分	04 (2022) 年度	03 (2021) 年度	増 減	増 減 率
予 算 現 額	6,044,099,952	8,872,535,296	△2,828,435,344	△31.9
支 出 済 額 ※1	5,347,163,721	8,405,749,133	△3,058,585,412	△36.4
執 行 率	88.5	94.7	△6.2	
※2 継続費通次繰越額	0	0	0	—
繰越年度 繰越明許費繰越額	328,066,360	2,984,300	325,082,060	10,893.1
事故繰越し繰越額	0	0	0	—
不 用 額 ※3	368,869,871	463,801,863	△94,931,992	△20.5

支出済額は53億4,716万円で、前年度に比べ△30億5,858万円(△36.4%)となっている。

※1 支出済額の主な増減内訳

(単位：円・%)

区 分	04 (2022) 年度	03 (2021) 年度	増 減 額	増 減 率
企 画 費	1,339,897,501	2,770,393,852	△1,430,496,351	△51.6
環境・エネルギー産業 拠点化推進事業	440,258,863	2,091,524,431	△1,651,265,568	△79.0
生活交通対策事業	131,985,869	147,653,152	△15,667,283	△10.6
総合計画事業	810,684	11,805,510	△10,994,826	△93.1
ふるさと応援基金積立金	398,519,258	303,622,623	94,896,635	31.3
電源立地地域整備基金積立金	60,049,440	73,532	59,975,908	81,564.4
地域振興事業	256,734,823	211,541,688	45,193,135	21.4
次世代エネルギー一 活用推進事業	42,883,315	2,801,411	40,081,904	1,430.8
西山町地域内交通確保事業	5,620,920	0	5,620,920	皆増
財 政 管 理 費	263,886,104	1,885,818,862	△1,621,932,758	△86.0
基 金 積 立 金	258,281,824	1,880,269,582	△1,621,987,758	△86.3

※² 翌年度繰越額の内訳

(単位：円)

事業名	継続費繰越額	繰越明許費繰越額	事故繰越し繰越額
庁舎運営繕費 (修繕料)	0	866,360	0
再生可能エネルギー発電設備設置事業 (再生可能エネルギー発電設備設置工事)	0	327,200,000	0
合計	0	328,066,360	0

※³ 不用額の主な内訳

(単位：円)

区分	予算現額	支出済額	翌年度繰越額	不用額
企画費	1,784,288,400	1,339,897,501	327,200,000	117,190,899
一般管理費	1,937,353,646	1,843,536,784	0	93,816,862
市民活動振興費	478,768,000	417,806,470	0	60,961,530
賦課徴収費	188,864,791	167,490,458	0	21,374,333
税務総務費	242,760,515	230,620,955	0	12,139,560
参議院議員通常選挙費	35,146,000	26,317,907	0	8,828,093

3 款 民生費

(単位：円・%)

区 分	04(2022)年度	03(2021)年度	増 減	増 減 率
予 算 現 額	14,564,711,178	15,321,967,600	△757,256,422	△4.9
支 出 済 額 ^{※1}	13,565,041,354	14,392,968,396	△827,927,042	△5.8
執 行 率	93.1	93.9	△0.8	
※2 継続費通次繰越額	0	0	0	—
繰越年度 繰越明許費繰越額	9,575,500	120,447,000	△110,871,500	△92.1
繰越年度 事故繰越し繰越額	0	0	0	—
不 用 額 ^{※3}	990,094,324	808,552,204	181,542,120	22.5

支出済額は135億6,504万円で、前年度に比べ△8億2,792万円(△5.8%)となっている。

※1 支出済額の主な増減内訳

(単位：円・%)

区 分	04(2022)年度	03(2021)年度	増 減 額	増 減 率
児 童 福 祉 総 務 費	2,309,696,125	2,938,804,944	△629,108,819	△21.4
子育て世帯への臨時特別給付金給付事業	3,103,190	1,037,840,493	△1,034,737,303	△99.7
児童手当給付事業	985,282,304	1,038,163,518	△52,881,214	△5.1
ひとり親世帯臨時特別給付金給付事業	0	39,519,000	△39,519,000	皆減
子育て支援事業	295,807,964	36,422,313	259,385,651	712.2
放課後児童健全育成事業	312,250,491	206,804,797	105,445,694	51.0
低所得子育て世帯生活支援特別給付金給付事業(その他世帯)	62,472,845	25,343,529	37,129,316	146.5
社 会 福 祉 総 務 費	1,819,059,173	2,063,222,808	△244,163,635	△11.8
住民税非課税世帯等に対する臨時特別給付金給付事業	105,622,267	731,674,931	△626,052,664	△85.6
電力・ガス・食料品等価格高騰緊急支援給付金給付事業	371,523,598	0	371,523,598	皆増
老 人 福 祉 費	2,803,104,289	2,740,807,710	62,296,579	2.3
原油価格・物価高騰等緊急対策事業	49,291,000	0	49,291,000	皆増
後期高齢者医療費	1,109,839,435	1,068,146,991	41,692,444	3.9
老人保護措置委託事業	134,267,985	130,130,113	4,137,872	3.2
疾病予防対策事業	4,765,000	2,250,000	2,515,000	111.8
介護保険特別会計繰出金	1,358,458,669	1,393,010,854	△34,552,185	△2.5

※² 翌年度繰越額の内訳

(単位：円)

事業名	継続費通次繰越額	繰越明許費繰越額	事故繰越し繰越額
子育て応援券臨時交付事業 (子育て応援券事業負担金等)	0	9,215,500	0
保育園運営事業 (備品)	0	360,000	0
合計	0	9,575,500	0

※³ 不用額の主な内訳

(単位：円)

区分	予算現額	支出済額	翌年度繰越額	不用額
児童措置費	3,434,982,585	3,120,106,296	360,000	314,516,289
社会福祉総務費	2,133,202,600	1,819,059,173	0	314,143,427
老人福祉費	2,956,071,000	2,803,104,289	0	152,966,711
障害者福祉費	2,176,198,400	2,073,136,070	0	103,062,330
児童福祉総務費	2,394,224,415	2,309,696,125	9,215,500	75,312,790

4 款 衛生費

(単位：円・%)

区 分	04 (2022) 年度	03 (2021) 年度	増 減	増 減 率
予 算 現 額	4,145,210,000	3,729,458,840	415,751,160	11.1
支 出 済 額 ※1	3,603,739,676	3,420,337,240	183,402,436	5.4
執 行 率	86.9	91.7	△4.8	
※2 継続費通次繰越額	0	0	0	—
繰越年度 繰越明許費繰越額	45,065,000	133,818,000	△88,753,000	△66.3
事故繰越し繰越額	0	0	0	—
不 用 額 ※3	496,405,324	175,303,600	321,101,724	183.2

支出済額は36億373万円で、前年度に比べ1億8、340万円（5.4%）の増となっている。

※1 支出済額の主な増減内訳

(単位：円・%)

区 分	04 (2022) 年度	03 (2021) 年度	増 減 額	増 減 率
塵 芥 処 理 費	1,034,740,661	813,838,055	220,902,606	27.1
ごみ処理事業	749,432,667	536,113,765	213,318,902	39.8
ごみ収集委託費	211,746,691	202,087,346	9,659,345	4.8
ごみ収集車両等経費	4,258,622	7,255,966	△2,997,344	△41.3
健 康 増 進 費	161,183,333	190,430,432	△29,247,099	△15.4
健 康 増 進 事 業	161,183,333	190,430,432	△29,247,099	△15.4

※2 翌年度繰越額の内訳

(単位：円)

事 業 名	継続費通次繰越額	繰越明許費繰越額	事故繰越し繰越額
水道事業会計繰出金 (水道事業会計繰出金)	0	5,700,000	0
病院群輪番制病院設備整備補助事業 (病院群輪番制病院設備整備費補助金)	0	39,365,000	0
合 計	0	45,065,000	0

※³ 不用額の主な内訳

(単位：円)

区 分	予算現額	支出済額	翌年度繰越額	不用額
予 防 費	1,182,876,000	890,094,739	0	292,781,261
塵 芥 処 理 費	1,104,209,220	1,034,740,661	0	69,468,559
保 健 衛 生 総 務 費	1,141,496,145	1,030,355,023	45,065,000	66,076,122
環 境 衛 生 費	93,630,823	64,042,426	0	29,588,397
清 掃 総 務 費	214,569,780	201,048,896	0	13,520,884

5 款 労働費

(単位：円・%)

区 分	04(2022)年度	03(2021)年度	増 減	増 減 率
予 算 現 額	1,468,859,000	1,558,759,000	△89,900,000	△5.8
支 出 済 額 ※	1,417,848,334	1,489,477,108	△71,628,774	△4.8
執 行 率	96.5	95.6	0.9	
繰 越 年 度 額	繰 越 年 度 額			
	繰 越 年 度 額			
	繰 越 年 度 額			
不 用 額	51,010,666	69,281,892	△18,271,226	△26.4

支出済額は14億1,784万円で、前年度に比べ△7,162万円(△4.8%)となっている。

※ 支出済額の主な増減内訳

(単位：円・%)

区 分	04(2022)年度	03(2021)年度	増 減 額	増 減 率
労 働 諸 費	1,417,848,334	1,489,477,108	△71,628,774	△4.8
融 資 預 託 事 業	1,318,500,000	1,432,300,000	△113,800,000	△7.9
雇 用 促 進 事 業	21,309,532	27,071,941	△5,762,409	△21.3
ワ ー ク プ ラ ザ 柏 崎 管 理 運 営 事 業	63,346,607	17,011,150	46,335,457	272.4

6 款 農林水産業費

(単位：円・%)

区 分	04(2022)年度	03(2021)年度	増 減	増 減 率
予 算 現 額	2,262,813,300	2,065,439,000	197,374,300	9.6
支 出 済 額 ^{※1}	1,984,482,964	1,575,731,675	408,751,289	25.9
執 行 率	87.7	76.3	11.4	
※2 継続費通次繰越額	0	0	0	—
繰越年度額 繰越明許費繰越額	181,244,000	393,107,300	△211,863,300	△53.9
繰越年度額 事故繰越し繰越額	0	0	0	—
不 用 額 ^{※3}	97,086,336	96,600,025	486,311	0.5

支出済額は19億8,448万円で、前年度に比べ4億875万円(25.9%)の増となっている。

※¹ 支出済額の主な増減内訳

(単位：円・%)

区 分	04(2022)年度	03(2021)年度	増 減 額	増 減 率
農 地 費	1,181,891,073	893,166,356	288,724,717	32.3
国営土地改良事業	177,677,919	1,855,212	175,822,707	9,477.2
基幹水利施設 スtockマネジメント事業	138,303,190	62,103,904	76,199,286	122.7
国営造成施設管理費	71,814,772	17,830,059	53,984,713	302.8
農業農村整備 県営事業負担金	244,762,326	270,366,184	△25,603,858	△9.5
農 業 振 興 費	142,794,176	51,816,326	90,977,850	175.6
水田農業推進事業	33,999,616	0	33,999,616	皆増
農業経営体支援事業	32,965,710	0	32,965,710	皆増
農林水産業 総合振興事業	32,163,611	10,942,000	21,221,611	193.9
柏崎市地域農業 再生協議会支援事業	14,327,406	0	14,327,406	皆増
漁 港 建 設 費	72,942,541	42,681,477	30,261,064	70.9
漁港整備事業	72,942,541	42,681,477	30,261,064	70.9

※² 翌年度繰越額の内訳

(単位：円)

事業名	継続費通次繰越額	繰越明許費繰越額	事故繰越し繰越額
ほ場整備事業負担金 (五日市・内方地区ほ場整備事業負担金等)	0	50,633,000	0
ため池等整備事業負担金 (鯖石川下流地区ため池等整備事業負担金等)	0	43,146,000	0
県営かんがい排水事業負担金 (柏崎1期地区県営かんがい排水事業負担金)	0	25,375,000	0
農村振興総合整備事業－上条 (集落道改良工事)	0	13,500,000	0
団体営調査設計事業 (設計・測量委託料)	0	48,590,000	0
合計	0	181,244,000	0

※³ 不用額の主な内訳

(単位：円)

区分	予算現額	支出済額	翌年度繰越額	不用額
農地費	1,395,870,300	1,181,891,073	181,244,000	32,735,227
農業振興費	175,195,000	142,794,176	0	32,400,824
農業総務費	209,759,000	198,472,833	0	11,286,167
林業振興費	76,651,000	69,875,248	0	6,775,752

7 款 商工費

(単位：円・%)

区 分	04(2022)年度	03(2021)年度	増 減	増 減 率
予 算 現 額	2,447,998,600	2,895,018,261	△447,019,661	△15.4
支 出 済 額 ^{※1}	1,871,650,765	1,710,442,056	161,208,709	9.4
執 行 率	76.5	59.1	17.4	
※2 繰越年度額				
繰越費通次繰越額	0	0	0	—
繰越明許費繰越額	37,533,000	520,690,000	△483,157,000	△92.8
事故繰越し繰越額	0	0	0	—
不 用 額 ^{※3}	538,814,835	663,886,205	△125,071,370	△18.8

支出済額は18億7,165万円で、前年度に比べ1億6,120万円(9.4%)の増となっている。

※1 支出済額の主な増減内訳

(単位：円・%)

区 分	04(2022)年度	03(2021)年度	増 減 額	増 減 率
商 工 振 興 費	1,242,790,397	1,162,467,446	80,322,951	6.9
事業構造強化促進事業	297,767,378	24,137,957	273,629,421	1,133.6
原油価格・物価高騰等緊急対策事業	238,386,980	0	238,386,980	皆増
新型コロナウイルス感染症拡大防止協力金支給事業	230,075,207	452,098,920	△222,023,713	△49.1
緊急景気対策事業	47,128,019	156,450,000	△109,321,981	△69.9
融資預託事業	275,429,261	382,840,898	△107,411,637	△28.1
観 光 費	466,525,057	404,628,338	61,896,719	15.3
西山ふるさと公苑管理運営事業	76,700,151	37,647,643	39,052,508	103.7
交流観光施設経費	33,893,975	1,349,720	32,544,255	2,411.2
えんま市花市経費	23,557,919	274,185	23,283,734	8,492.0
誘客促進事業	73,133,055	50,349,640	22,783,415	45.3
ぎおん柏崎まつり事業	42,916,956	20,250,000	22,666,956	111.9
海洋センター一業管理運営事業	32,974,982	20,180,579	12,794,403	63.4
道の駅風の丘米山整備備事業	9,933,000	0	9,933,000	皆増
じよんのび村管理運営事業	40,306,703	30,787,061	9,519,642	30.9
旧石地フィッシングセンター経費	0	139,213,600	△139,213,600	皆減
商 工 総 務 費	162,335,311	143,346,272	18,989,039	13.2
職員人件費(商業観光課)	111,266,376	87,963,505	23,302,871	26.5
職員人件費(ものづくり振興課)	49,887,833	53,813,475	△3,925,642	△7.3

※² 翌年度繰越額の内訳

(単位：円)

事業名	継続費繰越額	繰越明許費繰越額	事故繰越し繰越額
事業構造強化促進事業 (自動車・環境エネルギー産業等 新分野展開支援補助金)	0	37,533,000	0
合計	0	37,533,000	0

※³ 不用額の内訳

(単位：円)

区分	予算現額	支出済額	翌年度繰越額	不用額
商工振興費	1,796,513,640	1,242,790,397	37,533,000	516,190,243
観光費	483,849,960	466,525,057	0	17,324,903
商工総務費	167,635,000	162,335,311	0	5,299,689

8 款 土木費

(単位：円・%)

区 分	04(2022)年度	03(2021)年度	増 減	増 減 率
予 算 現 額	6,571,892,600	6,673,200,000	△101,307,400	△1.5
支 出 済 額 ^{※1}	6,080,406,778	6,256,495,414	△176,088,636	△2.8
執 行 率	92.5	93.8	△1.3	
※2 継続費通次繰越額	0	0	0	—
繰越年度 繰越明許費繰越額	172,001,000	220,062,600	△48,061,600	△21.8
繰越年度 事故繰越し繰越額	0	0	0	—
不 用 額 ^{※3}	319,484,822	196,641,986	122,842,836	62.5

支出済額は60億8,040万円で、前年度に比べ△1億7,608万円(△2.8%)となっている。

※¹ 支出済額の主な増減内訳

(単位：円・%)

区 分	04(2022)年度	03(2021)年度	増 減 額	増 減 率
道 路 維 持 費	2,149,901,842	2,303,471,276	△153,569,434	△6.7
道 路 除 排 雪 経 費	1,132,052,188	1,254,359,510	△122,307,322	△9.8
橋りょう・トンネル修繕事業 (道路メンテナンス事業)	133,026,576	232,858,271	△99,831,695	△42.9
除 雪 車 購 入 事 業	116,204,000	60,445,000	55,759,000	92.2
道 路 新 設 改 良 費	626,270,897	682,892,968	△56,622,071	△8.3
道 路 新 設 改 良 事 業	626,270,897	682,892,968	△56,622,071	△8.3
建 築 費	214,718,205	189,178,240	25,539,965	13.5
住まい快適リフォーム事業	74,954,000	51,102,000	23,852,000	46.7
空 き 家 対 策 事 業	7,099,784	0	7,099,784	皆増
民間建築物アスベスト対策 補助金交付事業	3,462,000	1,874,000	1,588,000	84.7
建 築 指 導 事 業	6,817,423	10,294,503	△3,477,080	△33.8
職 員 人 件 費 (建 築 住 宅 課)	113,184,078	115,801,653	△2,617,575	△2.3

※² 翌年度繰越額の内訳

(単位：円)

事業名	継続費通次繰越額	繰越明許費繰越額	事故繰越し繰越額
消融雪施設整備事業 (社会資本整備総合交付金事業) (消融雪施設補修工事)	0	15,500,000	0
交通安全施設修繕事業 (路肩拡幅工事)	0	1,996,000	0
橋りょう・トンネル修繕事業 (道路メンテナンス事業) (橋りょう・トンネル修繕工事)	0	119,800,000	0
河川維持補修事業 (修繕料)	0	4,950,000	0
宅地耐震化推進事業 (設計・測量委託料)	0	17,000,000	0
街路事業市費事業 (設計・測量委託料)	0	1,300,000	0
街路事業電源立地地域対策交付金事業 (土地購入費)	0	3,000,000	0
中心市街地活性化推進費 (事業者選定支援業務委託料)	0	8,455,000	0
合 計	0	172,001,000	0

※³ 不用額の主な内訳

(単位：円)

区分	予算現額	支出済額	翌年度繰越額	不用額
道路維持費	2,473,593,024	2,149,901,842	137,296,000	186,395,182
道路新設改良費	678,299,000	626,270,897	0	52,028,103
公園管理費	201,524,000	184,919,874	0	16,604,126
建築費	227,226,000	214,718,205	0	12,507,795
公共下水道費	1,908,601,000	1,896,494,129	0	12,106,871
土木総務費	124,367,000	114,716,351	0	9,650,649

9 款 消防費

(単位：円・%)

区 分	04(2022)年度	03(2021)年度	増 減	増 減 率
予 算 現 額	2,336,115,938	2,953,571,838	△617,455,900	△20.9
支 出 済 額 ^{※1}	1,857,227,100	2,678,137,052	△820,909,952	△30.7
執 行 率	79.5	90.7	△11.2	
※2 継続費通次繰越額	0	0	0	—
繰越年度 繰越明許費繰越額	392,274,050	101,142,000	291,132,050	287.8
繰越年度 事故繰越し繰越額	0	0	0	—
不 用 額 ^{※3}	86,614,788	174,292,786	△87,677,998	△50.3

支出済額は18億5,722万円で、前年度に比べ△8億2,090万円(△30.7%)となっている。

※1 支出済額の主な増減内訳

(単位：円・%)

区 分	04(2022)年度	03(2021)年度	増 減 額	増 減 率
災 害 対 策 費	407,278,010	1,217,903,820	△810,625,810	△66.6
防災情報通信システム事業	81,517,200	1,001,895,888	△920,378,688	△91.9
災 害 対 策 事 業	41,475,817	52,558,755	△11,082,938	△21.1
原子力防災対策事業	265,970,377	148,793,165	117,177,212	78.8
常 備 消 防 費	1,164,739,899	1,180,827,995	△16,088,096	△1.4
職 員 人 件 費 (消 防 総 務 課)	1,027,307,259	1,042,443,844	△15,136,585	△1.5

※² 翌年度繰越額の内訳

(単位：円)

事業名	継続費通次繰越額	繰越明許費繰越額	事故繰越し繰越額
警防業務経費 (被服)	0	976,250	0
一般経費 (被服(消耗品費))	0	107,800	0
放射線防護施設整備事業 (コミュニティーセンター 放射線防護工事等)	0	391,190,000	0
合計	0	392,274,050	0

※³ 不用額の主な内訳

(単位：円)

区分	予算現額	支出済額	翌年度繰越額	不用額
常備消防費	1,199,233,393	1,164,739,899	1,084,050	33,409,444
災害対策費	824,660,545	407,278,010	391,190,000	26,192,535
非常備消防費	162,054,000	137,979,191	0	24,074,809
消防施設費	149,695,000	146,972,600	0	2,722,400

10 款 教育費

(単位：円・%)

区 分	04(2022)年度	03(2021)年度	増 減	増 減 率
予 算 現 額	10,391,762,000	8,024,089,270	2,367,672,730	29.5
支 出 済 額 ※1	7,290,978,457	5,080,380,771	2,210,597,686	43.5
執 行 率	70.2	63.3	6.9	
※2 繰越年度 繰越額				
繰越明許費繰越額	1,116,638,000	2,421,623,700	△1,304,985,700	△53.9
事故繰越し繰越額	1,195,027,000	318,485,000	876,542,000	275.2
	20,448,900	0	20,448,900	皆増
不 用 額 ※3	768,669,643	203,599,799	565,069,844	277.5

支出済額は72億9,097万円で、前年度に比べ22億1,059万円(43.5%)の増となっている。

※1 支出済額の主な増減内訳

(単位：円・%)

区 分	04(2022)年度	03(2021)年度	増 減 額	増 減 率
学校建設費(中学校費)	2,396,514,605	742,433,800	1,654,080,805	222.8
中学校建設事業	2,396,514,605	742,433,800	1,654,080,805	222.8
学校建設費(小学校費)	854,284,593	367,933,735	486,350,858	132.2
小学校建設事業	854,284,593	367,933,735	486,350,858	132.2
学校給食運営費	739,747,465	370,544,735	369,202,730	99.6
学校給食費	363,563,048	0	363,563,048	皆増
給食業務管理事業	354,099,157	348,633,415	5,465,742	1.6
図書館費	141,425,146	391,610,924	△250,185,778	△63.9
図書館施設整備事業	30,646,000	287,174,800	△256,528,800	△89.3
図書館管理運営費	110,779,146	104,436,124	6,343,022	6.1

※² 翌年度繰越額の内訳

(単位：円)

事業名	継続費通次繰越額	繰越明許費繰越額	事故繰越し繰越額
荒浜小学校改築事業	447,090,000	0	0
小学校施設整備事業 (施設改修工事)	0	228,500,000	0
学校管理運営費 (修繕材料)	0	1,925,000	0
中学校施設整備事業 (施設改修工事)	0	93,700,000	0
東中学校改築事業	669,548,000	0	20,448,900
図書館施設管理費 (修繕材料)	0	902,000	0
給食施設整備事業 (施設改修工事)	0	870,000,000	0
合計	1,116,638,000	1,195,027,000	20,448,900

※³ 不用額の主な内訳

(単位：円)

区分	予算現額	支出済額	翌年度繰越額	不用額
学校建設費(中学校費)	3,645,542,330	2,396,514,605	783,696,900	465,330,825
学校建設費(小学校費)	1,653,212,700	854,284,593	675,590,000	123,338,107
学校給食運営費	1,644,136,000	739,747,465	870,000,000	34,388,535
学校管理費(小学校費)	491,318,000	459,672,284	0	31,645,716
学校管理費(中学校費)	373,753,670	353,620,174	1,925,000	18,208,496
教育委員会事務局費	339,711,226	322,900,186	0	16,811,040
社会教育総務費	632,190,740	616,400,006	0	15,790,734

1 1 款 災害復旧費

(単位：円・%)

区 分	04(2022)年度	03(2021)年度	増 減	増 減 率
予 算 現 額	20,203,000	21,728,000	△1,525,000	△7.0
支 出 済 額 ※1	18,096,067	17,817,817	278,250	1.6
執 行 率	89.6	82.0	7.6	
繰翌 越年 額度	継続費通次繰越額	0	0	—
	繰越明許費繰越額	0	0	—
	事故繰越し繰越額	0	0	—
不 用 額 ※2	2,106,933	3,910,183	△1,803,250	△46.1

支出済額は1,809万円で、前年度に比べ27万円(1.6%)の増となっている。

※¹ 支出済額の主な増減内訳

(単位：円・%)

区 分	04(2022)年度	03(2021)年度	増 減 額	増 減 率
農業用施設災害復旧費	16,965,967	6,023,107	10,942,860	181.7
農業用施設災害復旧事業	16,965,967	6,023,107	10,942,860	181.7
公立学校施設災害復旧費	0	10,428,000	△10,428,000	皆減
公立学校施設災害復旧事業	0	10,428,000	△10,428,000	皆減

※² 不用額の主な内訳

(単位：円)

区 分	予 算 現 額	支 出 済 額	翌年度繰越額	不 用 額
農 地 災 害 復 旧 費	2,000,000	590,700	0	1,409,300
林道施設災害復旧費	1,000,000	539,400	0	460,600

1 2 款 公債費

(単位：円・%)

区 分	04(2022)年度	03(2021)年度	増 減	増 減 率
予 算 現 額	5,092,199,000	5,221,606,000	△129,407,000	△2.5
支 出 済 額 ※1	4,968,138,942	5,164,083,431	△195,944,489	△3.8
執 行 率	97.6	98.9	△1.3	
不 用 額 ※2	124,060,058	57,522,569	66,537,489	115.7

支出済額は、49億6,813万円(借換償還分1億7,313万円を含む。)で、前年度に比べ△1億9,594万円(△3.8%)となっている。

※¹ 支出済額の増減内訳

(単位：円・%)

区 分	04(2022)年度	03(2021)年度	増 減 額	増 減 率
元 金	4,789,599,371	4,966,739,881	△177,140,510	△3.6
利 子	178,539,571	197,343,550	△18,803,979	△9.5

※² 不用額の内訳

(単位：円)

区 分	予 算 現 額	支 出 済 額	翌年度繰越額	不 用 額
元 金	4,862,930,000	4,789,599,371	0	73,330,629
利 子	229,269,000	178,539,571	0	50,729,429

1 3 款 諸支出金

(単位：円・%)

区 分	04(2022)年度	03(2021)年度	増 減	増 減 率
予 算 現 額	470,000,000	400,000,000	70,000,000	17.5
支 出 済 額 ※	469,659,211	398,915,310	70,743,901	17.7
執 行 率	99.9	99.7	0.2	
不 用 額	340,789	1,084,690	△743,901	△68.6

支出済額は4億6,965万円で、前年度に比べ7,074万円(17.7%)の増となっている。

※ 支出済額の増減内訳

(単位：円・%)

区 分	04(2022)年度	03(2021)年度	増 減 額	増 減 率
土 地 取 得 費	469,659,211	398,915,310	70,743,901	17.7

1 4 款 予備費

(単位：円・%)

区 分	04 (2022) 年度	03 (2021) 年度	増 減	増 減 率
当 初 予 算 額	50,000,000	50,000,000	0	0.0
補 正 予 算 額	0	0	0	—
充 用 額 ※	15,099,668	20,618,265	△5,518,597	△26.8
執 行 率	30.2	41.2	△11.0	
予 算 現 額	34,900,332	29,381,735	5,518,597	18.8
不 用 額	34,900,332	29,381,735	5,518,597	18.8

予算額 5,000 万円に対し、充用額は 1,509 万円であり、前年度に比べ△551 万円 (△26.8%) となっている。

※ 予備費の主な充用先

(単位：円)

款	項	目	充 用 額
3 款	民 生 費	生 活 保 護 費 扶 助 費	3,616,178
1 0 款	教 育 費	社 会 教 育 費 文 化 財 保 護 費	3,343,300
9 款	消 防 費	消 防 費 災 害 対 策 費	2,672,545
2 款	総 務 費	総 務 管 理 費 一 般 管 理 費	2,363,046

4 特別会計

(1) 国民健康保険事業特別会計（事業勘定）

ア 決算の概況

（単位：円・％）

区 分	04(2022)年度	03(2021)年度	増 減 額	増 減 率
予 算 現 額	8,857,474,000	8,623,300,000	234,174,000	2.7
歳 入	8,531,004,749	8,719,260,409	△188,255,660	△2.2
歳 出	8,416,233,749	8,552,574,746	△136,340,997	△1.6
歳入歳出差引額	114,771,000	166,685,663	△51,914,663	△31.1
繰越金 繰越金 繰越金 繰越金	繰越費通次繰越額	0	0	—
	繰越明許費繰越額	0	0	—
	事故繰越し繰越額	0	0	—
	計	0	0	—
実 質 収 支 額	114,771,000	166,685,663	△51,914,663	△31.1
前年度実質収支額	166,685,663	42,741,036	123,944,627	290.0
単年度収支額	△51,914,663	123,944,627	△175,859,290	△141.9

予算現額は88億5,747万円で、前年度に比べ2億3,417万円（2.7％）の増となっている。

決算額は、歳入85億3,100万円、歳出84億1,623万円で、歳入歳出差引額（形式収支）は1億1,477万円（実質収支額も同額）となっており、これから前年度実質収支額1億6,668万円を差し引いた単年度収支額は△5,191万円となっている。

なお、歳入のうち一般会計からの繰入金の状況は、次のとおりである。

○ 一般会計からの繰入金の状況

（単位：円・％）

区 分	04(2022)年度	03(2021)年度	増 減 額	増 減 率
保険基盤安定繰入金	421,872,495	416,685,519	5,186,976	1.2
職員給与費等繰入金	139,151,345	125,084,284	14,067,061	11.2
出産育児一時金等繰入金	4,480,000	8,088,000	△3,608,000	△44.6
財政安定化支援事業繰入金	129,990,000	128,826,000	1,164,000	0.9
その他一般会計繰入金 （直診勘定繰出分）	152,686,000	147,571,000	5,115,000	3.5
未就学児均等割保険税繰入金	1,356,534	0	1,356,534	皆増
合 計	849,536,374	826,254,803	23,281,571	2.8

イ 歳入

○ 決算状況

(単位：円・%)

区 分	04(2022)年度	03(2021)年度	増 減	増 減 率
予 算 現 額	8,857,474,000	8,623,300,000	234,174,000	2.7
調 定 額	8,880,641,506	9,167,538,053	△286,896,547	△3.1
収 入 済 額	8,531,004,749	8,719,260,409	△188,255,660	△2.2
収 納 率	96.1	95.1	1.0	
不 納 欠 損 額 ※ ¹	34,520,898	52,331,478	△17,810,580	△34.0
収 入 未 済 額 ※ ²	315,115,859	395,946,166	△80,830,307	△20.4

予算現額88億5,747万円に対し、収入済額は85億3,100万円で、前年度の収入済額に比べ△1億8,825万円(△2.2%)となっている。

調定額に対する収納率は96.1%で、前年度を1.0ポイント上回っている。

※¹ 不納欠損額の内訳

(単位：円・%)

区 分	04(2022)年度	03(2021)年度	増 減 額	増 減 率
国民健康保険税	34,336,759	52,301,686	△17,964,927	△34.3
現年課税分 (一般被保険者)	55,300	39,500	15,800	40.0
滞納繰越分 (一般被保険者)	33,352,535	49,841,786	△16,489,251	△33.1
滞納繰越分 (退職被保険者等)	928,924	2,420,400	△1,491,476	△61.6
諸 収 入	184,139	29,792	154,347	518.1
一般被保険者返納金	184,139	29,792	154,347	518.1
合 計	34,520,898	52,331,478	△17,810,580	△34.0

※² 収入未済額の内訳

(単位：円・%)

区 分	04(2022)年度	03(2021)年度	増 減 額	増 減 率
国民健康保険税	313,410,280	394,139,435	△80,729,155	△20.5
一般被保険者	307,394,859	386,280,020	△78,885,161	△20.4
退職被保険者等	6,015,421	7,859,415	△1,843,994	△23.5
諸 収 入	1,705,579	1,806,731	△101,152	△5.6
一般被保険者返納金	1,705,579	1,806,731	△101,152	△5.6
合 計	315,115,859	395,946,166	△80,830,307	△20.4

○ 歳入構成

(単位：円・%)

区 分	04(2022)年度		03(2021)年度		増 減 額	増減率
	収 入 済 額	構 成 比	収 入 済 額	構 成 比		
国民健康保険税	1,251,916,232	14.7	1,316,300,696	15.1	△64,384,464	△4.9
使用料及び手数料	300	0.0	300	0.0	0	0.0
国庫支出金	576,000	0.0	1,598,000	0.0	△1,022,000	△64.0
県支出金	6,200,858,532	72.7	6,479,055,608	74.3	△278,197,076	△4.3
財産収入	903,897	0.0	766,600	0.0	137,297	17.9
繰入金	849,536,374	10.0	826,254,803	9.5	23,281,571	2.8
繰越金	166,685,663	2.0	42,741,036	0.5	123,944,627	290.0
諸収入	60,527,751	0.7	52,543,366	0.6	7,984,385	15.2
合 計	8,531,004,749	100.0	8,719,260,409	100.0	△188,255,660	△2.2

【収入済額の主な増減内訳】

(単位：円・%)

区 分	04(2022)年度	03(2021)年度	増 減 額	増 減 率
県支出金	6,200,858,532	6,479,055,608	△278,197,076	△4.3
保険給付費等交付金	6,200,858,532	6,478,213,608	△277,355,076	△4.3
国民健康保険税	1,251,916,232	1,316,300,696	△64,384,464	△4.9
一般被保険者	1,251,001,162	1,315,595,693	△64,594,531	△4.9
退職被保険者等	915,070	705,003	210,067	29.8
繰越金	166,685,663	42,741,036	123,944,627	290.0
繰越金	166,685,663	42,741,036	123,944,627	290.0
繰入金	849,536,374	826,254,803	23,281,571	2.8
一般会計繰入金	849,536,374	826,254,803	23,281,571	2.8
諸収入	60,527,751	52,543,366	7,984,385	15.2
一般被保険者延滞金	33,050,993	25,597,155	7,453,838	29.1
雑入	17,542,701	16,325,243	1,217,458	7.5

○ 国民健康保険税の収納状況

(単位：円・%)

区 分		04(2022)年度	03(2021)年度	増 減	増 減 率
現 年 課 税 分	予 算 現 額	1,125,710,000	1,141,008,000	△15,298,000	△1.3
	調 定 額	1,218,678,500	1,307,916,600	△89,238,100	△6.8
	収 入 済 額	1,178,081,615	1,258,037,141	△79,955,526	△6.4
	収 納 率	96.7	96.2	0.5	
	不 納 欠 損 額	55,300	39,500	15,800	40.0
	収 入 未 済 額	40,541,585	49,839,959	△9,298,374	△18.7
滞 納 繰 越 分	予 算 現 額	64,500,000	71,400,000	△6,900,000	△9.7
	調 定 額	380,984,771	454,825,217	△73,840,446	△16.2
	収 入 済 額	73,834,617	58,263,555	15,571,062	26.7
	収 納 率	19.4	12.8	6.6	
	不 納 欠 損 額	34,281,459	52,262,186	△17,980,727	△34.4
	収 入 未 済 額	272,868,695	344,299,476	△71,430,781	△20.7
合 計	予 算 現 額	1,190,210,000	1,212,408,000	△22,198,000	△1.8
	調 定 額	1,599,663,271	1,762,741,817	△163,078,546	△9.3
	収 入 済 額	1,251,916,232	1,316,300,696	△64,384,464	△4.9
	収 納 率	78.3	74.7	3.6	
	不 納 欠 損 額	34,336,759	52,301,686	△17,964,927	△34.3
	収 入 未 済 額	313,410,280	394,139,435	△80,729,155	△20.5

収入済額は12億5,191万円で、前年度に比べ△6,438万円(△4.9%)となっている。

調定額に対する収納率は78.3%で、前年度を3.6ポイント上回っている。内訳では、現年課税分は96.7%で、前年度を0.5ポイント上回り、滞納繰越分は19.4%で、前年度を6.6ポイント上回っている。

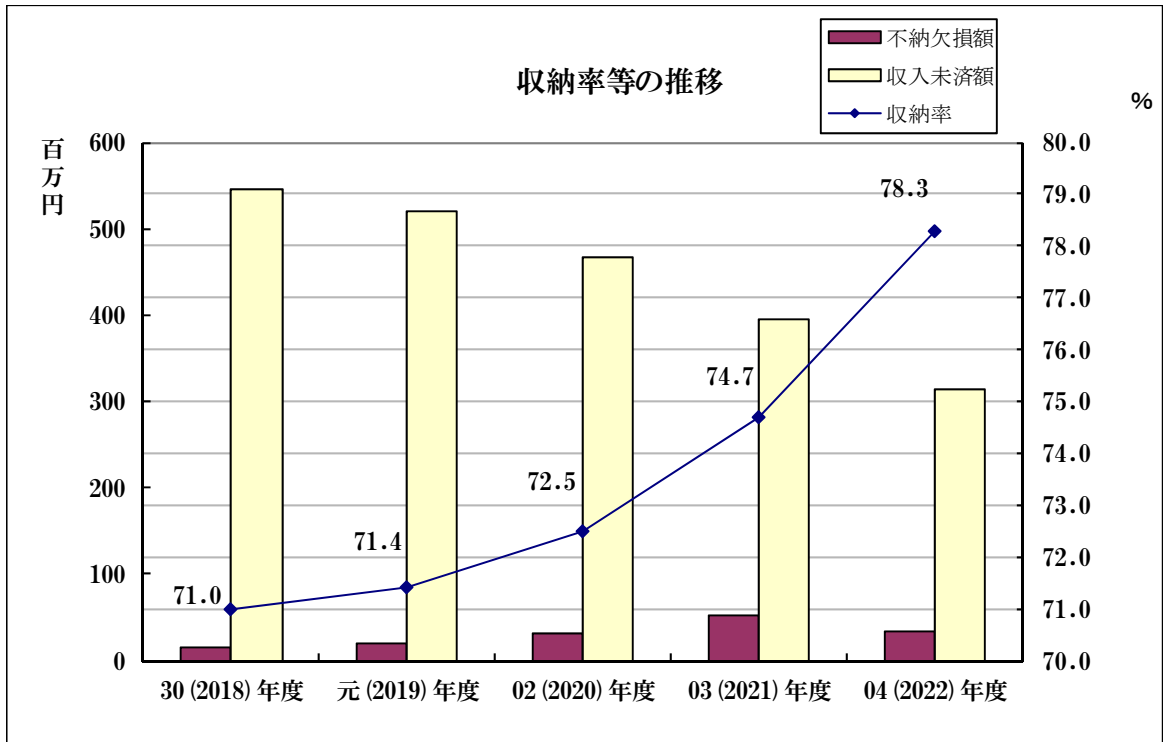
不納欠損額は3,433万円で、前年度に比べ△1,796万円(△34.3%)となっている。

また、収入未済額は3億1,341万円(現年課税分4,054万円、滞納繰越分2億7,286万円)で、前年度に比べ△8,072万円(△20.5%)となっている。

【収納率等の推移】

(単位：％・円)

区 分	30(2018)年度	元(2019)年度	02(2020)年度	03(2021)年度	04(2022)年度
収 納 率	71.0	71.4	72.5	74.7	78.3
不 納 欠 損 額	14,618,889	20,750,292	30,332,490	52,301,686	34,336,759
収 入 未 済 額	545,427,106	519,830,028	466,287,677	394,139,435	313,410,280



【当年度不納欠損処分の内容】

(単位：人・件・円)

区分	法第15条の7第5項 (即時消滅)			法第15条の7第4項 (3年経過消滅)			法第18条第1項 (5年時効消滅)			計		
	人数	件数	金額	人数	件数	金額	人数	件数	金額	人数	件数	金額
現年	1	5	55,300	0	0	0	0	0	0	1	5	55,300
滞納	12	126	1,061,312	67	1,505	20,475,160	108	1,174	12,744,987	187	2,805	34,281,459
計	13	131	1,116,612	67	1,505	20,475,160	108	1,174	12,744,987	188	2,810	34,336,759

(注) 区分における「法」は、地方税法

ウ 歳出

○ 決算状況

(単位:円・%)

区 分	04(2022)年度	03(2021)年度	増 減	増 減 率
予 算 現 額	8,857,474,000	8,623,300,000	234,174,000	2.7
支 出 済 額	8,416,233,749	8,552,574,746	△136,340,997	△1.6
執 行 率	95.0	99.2	△4.2	
翌年度繰越額	継続費繰越額	0	0	—
	繰越明許費繰越額	0	0	—
	事故繰越し繰越額	0	0	—
	計	0	0	—
不 用 額 ※	441,240,251	70,725,254	370,514,997	523.9

予算現額88億5,747万円に対し、支出済額は84億1,623万円で、前年度の支出済額に比べ△1億3,634万円(△1.6%)となっている。

執行率は95.0%で、前年度を4.2ポイント下回っている。

※ 不用額の主な内訳

(単位:円)

区 分	予算現額	支出済額	翌年度繰越額	不 用 額
保 険 給 付 費	6,326,283,000	5,963,221,387	0	363,061,613
諸 支 出 金	246,578,000	215,249,390	0	31,328,610
保 険 事 業 費	126,819,000	104,951,464	0	21,867,536

○ 歳出構成

(単位:円・%)

区 分	04(2022)年度		03(2021)年度		増 減 額	増 減 率
	支 出 済 額	構 成 比	支 出 済 額	構 成 比		
総 務 費	143,800,433	1.7	128,788,331	1.5	15,012,102	11.7
保 険 給 付 費	5,963,221,387	70.9	6,235,388,413	72.9	△272,167,026	△4.4
国民健康保険事業費納付金	1,839,140,178	21.9	1,858,299,135	21.7	△19,158,957	△1.0
保健事業費	104,951,464	1.2	104,193,699	1.2	757,765	0.7
基金積立金	149,870,897	1.8	766,600	0.0	149,104,297	19,450.1
諸 支 出 金	215,249,390	2.6	225,138,568	2.6	△9,889,178	△4.4
合 計	8,416,233,749	100.0	8,552,574,746	100.0	△136,340,997	△1.6

【支出済額の主な増減内訳】

(単位：円・%)

区 分	04(2022)年度	03(2021)年度	増 減 額	増 減 率
保 險 給 付 費	5,963,221,387	6,235,388,413	△272,167,026	△4.4
一 般 被 保 険 者 療 養 給 付 費	5,082,310,282	5,315,969,239	△233,658,957	△4.4
一 般 被 保 険 者 高 額 療 養 費	831,553,435	862,241,068	△30,687,633	△3.6
出 産 育 児 一 時 金	6,720,000	12,132,000	△5,412,000	△44.6
国民健康保険事業費納付金	1,839,140,178	1,858,299,135	△19,158,957	△1.0
一 般 被 保 険 者 医 療 給 付 費 分	1,257,751,696	1,276,976,860	△19,225,164	△1.5
基 金 積 立 金	149,870,897	766,600	149,104,297	19,450.1
財 政 調 整 基 金 積 立 金	149,870,897	766,600	149,104,297	19,450.1
総 務 費	143,800,433	128,788,331	15,012,102	11.7
徴 税 総 務 費	39,615,166	30,384,423	9,230,743	30.4
一 般 管 理 費	99,291,255	93,962,465	5,328,790	5.7

○ 保険給付費の内訳

(単位：円・%)

区 分	支 出 済 額		増 減 額	増 減 率	
	04(2022)年度	03(2021)年度			
療養給付費	一般被保険者	5,082,310,282	5,315,969,239	△233,658,957	△4.4
	退職被保険者等	0	0	0	—
	計	5,082,310,282	5,315,969,239	△233,658,957	△4.4
療 養 費	一般被保険者	23,132,008	24,283,342	△1,151,334	△4.7
	退職被保険者等	0	0	0	—
	計	23,132,008	24,283,342	△1,151,334	△4.7
審 査 支 払 手 数 料	11,445,724	11,845,217	△399,493	△3.4	
高額療養費	一般被保険者	831,553,435	862,241,068	△30,687,633	△3.6
	退職被保険者等	0	0	0	—
	計	831,553,435	862,241,068	△30,687,633	△3.6
高額介護 合算療養費	一般被保険者	386,957	511,877	△124,920	△24.4
	退職被保険者等	0	0	0	—
	計	386,957	511,877	△124,920	△24.4
出 産 育 児 一 時 金	6,720,000	12,132,000	△5,412,000	△44.6	
支 払 手 数 料	3,360	5,670	△2,310	△40.7	
葬 祭 費	7,550,000	8,400,000	△850,000	△10.1	
傷 病 手 当 金	119,621	0	119,621	皆増	
合 計	5,963,221,387	6,235,388,413	△272,167,026	△4.4	

前年度に比べ減となった主なものは、療養給付費△2億3,365万円(△4.4%)及び高額療養費△3,068万円(△3.6%)である。

(2) 国民健康保険事業特別会計（直営診療施設勘定）

ア 決算の概況

（単位：円・％）

区 分	04(2022)年度	03(2021)年度	増 減 額	増 減 率
予 算 現 額	350,387,000	350,697,000	△310,000	△0.1
歳 入	326,482,333	317,794,832	8,687,501	2.7
歳 出	326,480,307	317,793,384	8,686,923	2.7
歳入歳出差引額	2,026	1,448	578	39.9
繰越金				
継続費繰越額	0	0	0	—
繰越明許費繰越額	0	0	0	—
事故繰越し繰越額	0	0	0	—
計	0	0	0	—
実 質 収 支 額	2,026	1,448	578	39.9
前年度実質収支額	1,448	2,693	△1,245	△46.2
単年度収支額	578	△1,245	1,823	146.4

予算現額は3億5,038万円で、前年度に比べ△31万円（△0.1％）となっている。

決算額は、歳入3億2,648万円、歳出3億2,648万円で、歳入歳出差引額（形式収支）は2,026円（実質収支額も同額）となっており、これから前年度実質収支額1,448円を差し引いた単年度収支額は578円となっている。

なお、歳入のうち事業勘定からの繰入金の状況は、次のとおりである。

○ 事業勘定からの繰入金の状況

（単位：円・％）

区 分	04(2022)年度	03(2021)年度	増 減 額	増 減 率
事業勘定繰入金	185,441,000	177,647,000	7,794,000	4.4

イ 歳入

○ 決算状況

（単位：円・％）

区 分	04(2022)年度	03(2021)年度	増 減	増 減 率
予 算 現 額	350,387,000	350,697,000	△310,000	△0.1
調 定 額	326,482,333	317,794,832	8,687,501	2.7
収 入 済 額	326,482,333	317,794,832	8,687,501	2.7
収 納 率	100.0	100.0	0.0	
不 納 欠 損 額	0	0	0	—
収 入 未 済 額	0	0	0	—

予算現額3億5,038万円に対し、収入済額は3億2,648万円で、前年度の収入済額に比べ868万円（2.7％）の増となっている。

調定額に対する収納率は100.0％で、前年度と同じである。

○ 歳入構成

(単位：円・%)

区 分	04(2022)年度		03(2021)年度		増 減 額	増減率
	収 入 済 額	構 成 比	収 入 済 額	構 成 比		
診 療 収 入	129,961,847	39.8	128,834,713	40.5	1,127,134	0.9
使用料及び手数料	148,450	0.0	130,600	0.0	17,850	13.7
繰 入 金	185,441,000	56.8	177,647,000	55.9	7,794,000	4.4
繰 越 金	1,448	0.0	2,693	0.0	△1,245	△46.2
諸 収 入	10,929,588	3.3	11,179,826	3.5	△250,238	△2.2
合 計	326,482,333	100.0	317,794,832	100.0	8,687,501	2.7

【収入済額の主な増減内訳】

(単位：円・%)

区 分	04(2022)年度	03(2021)年度	増 減 額	増 減 率
繰 入 金	185,441,000	177,647,000	7,794,000	4.4
事業勘定繰入金	185,441,000	177,647,000	7,794,000	4.4
診 療 収 入	129,961,847	128,834,713	1,127,134	0.9
社会保険 診療報酬収入	8,455,126	6,900,978	1,554,148	22.5
一部負担金収入	18,361,661	17,663,546	698,115	4.0
国民健康保険 診療報酬収入	21,142,437	20,606,760	535,677	2.6
後期高齢者医療保険 診療報酬収入	77,654,488	79,243,037	△1,588,549	△2.0

○ 診療収入の内訳

(単位：円・%)

区 分	04(2022)年度	03(2021)年度	増 減 額	増 減 率
国民健康保険診療報酬	21,142,437	20,606,760	535,677	2.6
社会保険診療報酬	8,455,126	6,900,978	1,554,148	22.5
後期高齢者医療保険 診 療 報 酬	77,654,488	79,243,037	△1,588,549	△2.0
その他の診療報酬	1,282,332	1,037,057	245,275	23.7
一 部 負 担 金	18,361,661	17,663,546	698,115	4.0
介 護 報 酬	14,328	154,161	△139,833	△90.7
諸 検 査 等	3,051,475	3,229,174	△177,699	△5.5
合 計	129,961,847	128,834,713	1,127,134	0.9

○ 診療所の利用状況と年度比較

(単位:日・人・%)

区 分		04(2022)年度	03(2021)年度	増 減	増 減 率	
北 条	診 療 日 数	224	188	36	19.1	
	患 者 員 延 人 員	外 来	4,375	3,778	597	15.8
		往 診	52	44	8	18.2
		計	4,427	3,822	605	15.8
	1月当たり延べ人員	369	319	50	15.7	
	1日当たり延べ人員	19.8	20.3	△0.5	△2.5	
野 田	診 療 日 数	230	226	4	1.8	
	患 者 員 延 人 員	外 来	2,439	2,521	△82	△3.3
		往 診	124	115	9	7.8
		計	2,563	2,636	△73	△2.8
	1月当たり延べ人員	214	220	△6	△2.7	
	1日当たり延べ人員	11.1	11.7	△0.6	△5.1	
高 柳	診 療 日 数	220	224	△4	△1.8	
	患 者 員 延 人 員	外 来	4,615	4,776	△161	△3.4
		往 診	117	118	△1	△0.8
		計	4,732	4,894	△162	△3.3
	1月当たり延べ人員	394	408	△14	△3.4	
	1日当たり延べ人員	21.5	21.8	△0.3	△1.4	
高 柳 歯 科	診 療 日 数	237	236	1	0.4	
	患 者 員 延 人 員	外 来	2,517	2,107	410	19.5
		往 診	0	0	0	—
		計	2,517	2,107	410	19.5
	1月当たり延べ人員	210	176	34	19.3	
	1日当たり延べ人員	10.6	8.9	1.7	19.1	
計	診 療 日 数	911	874	37	4.2	
	患 者 員 延 人 員	外 来	13,946	13,182	764	5.8
		往 診	293	277	16	5.8
		計	14,239	13,459	780	5.8
	1月当たり延べ人員	1,187	1,122	65	5.8	
	1日当たり延べ人員	15.6	15.4	0.2	1.3	

ウ 歳出

○ 決算状況

(単位:円・%)

区 分	04(2022)年度	03(2021)年度	増 減	増 減 率	
予 算 現 額	350,387,000	350,697,000	△310,000	△0.1	
支 出 済 額	326,480,307	317,793,384	8,686,923	2.7	
執 行 率	93.2	90.6	2.6		
翌年度繰越額	継続費繰越額	0	0	0	—
	繰越明許費繰越額	0	0	0	—
	事故繰越し繰越額	0	0	0	—
	計	0	0	0	—
不 用 額 ※	23,906,693	32,903,616	△8,996,923	△27.3	

予算現額3億5,038万円に対し、支出済額は3億2,648万円で、前年度の支出済額に比べ868万円(2.7%)の増となっている。

執行率は93.2%で、前年度を2.6ポイント上回っている。

※ 不用額の主な内訳

(単位:円)

区 分	予算現額	支出済額	翌年度繰越額	不 用 額
総 務 費	275,679,787	264,729,194	0	10,950,593
医 業 費	74,297,000	61,751,113	0	12,545,887

○ 歳出構成

(単位:円・%)

区 分	04(2022)年度		03(2021)年度		増 減 額	増 減 率
	支出済額	構成比	支出済額	構成比		
総 務 費	264,729,194	81.1	249,779,024	78.6	14,950,170	6.0
医 業 費	61,751,113	18.9	68,014,360	21.4	△6,263,247	△9.2
合 計	326,480,307	100.0	317,793,384	100.0	8,686,923	2.7

【支出済額の主な増減内訳】

(単位:円・%)

区 分	04(2022)年度	03(2021)年度	増 減 額	増 減 率
総 務 費	264,729,194	249,779,024	14,950,170	6.0
一 般 管 理 費	264,076,305	249,189,234	14,887,071	6.0
医 業 費	61,751,113	68,014,360	△6,263,247	△9.2
医薬品衛生材料費	49,653,206	55,304,684	△5,651,478	△10.2
医療用消耗器材費	5,156,081	4,600,720	555,361	12.1
医療用器材器具費	6,941,826	8,108,956	△1,167,130	△14.4

(3) 後期高齢者医療特別会計

ア 決算の概況

(単位：円・%)

区 分	04(2022)年度	03(2021)年度	増 減 額	増 減 率
予 算 現 額	1,048,112,000	1,013,159,000	34,953,000	3.4
歳 入	1,040,739,866	1,010,016,735	30,723,131	3.0
歳 出	1,039,505,066	1,008,306,535	31,198,531	3.1
歳入歳出差引額	1,234,800	1,710,200	△475,400	△27.8
繰越金 繰越明許費 事故繰越し 計	継続費通次繰越額	0	0	—
	繰越明許費繰越額	0	0	—
	事故繰越し繰越額	0	0	—
	計	0	0	—
実 質 収 支 額	1,234,800	1,710,200	△475,400	△27.8
前年度実質収支額	1,710,200	100,000	1,610,200	1,610.2
単年度収支額	△475,400	1,610,200	△2,085,600	△129.5

予算現額は10億4,811万円で、前年度に比べ3,495万円(3.4%)の増となっている。

決算額は、歳入10億4,073万円、歳出10億3,950万円で、歳入歳出差引額(形式収支)は123万円(実質収支額も同額)となっており、これから前年度実質収支額171万円を差し引いた単年度収支額は△47万円となっている。

なお、歳入のうち一般会計からの繰入金の状況は、次のとおりである。

○ 一般会計からの繰入金の状況

(単位：円・%)

区 分	04(2022)年度	03(2021)年度	増 減 額	増 減 率
事務費繰入金	11,257,032	11,032,314	224,718	2.0
保険基盤安定繰入金	225,659,009	218,692,430	6,966,579	3.2
合 計	236,916,041	229,724,744	7,191,297	3.1

イ 歳入

○ 決算状況

(単位：円・%)

区 分	04(2022)年度	03(2021)年度	増 減	増 減 率
予 算 現 額	1,048,112,000	1,013,159,000	34,953,000	3.4
調 定 額	1,045,856,166	1,014,868,115	30,988,051	3.1
収 入 済 額	1,040,739,866	1,010,016,735	30,723,131	3.0
収 納 率	99.5	99.5	0.0	
不 納 欠 損 額 ※ ¹	500,000	451,200	48,800	10.8
収 入 未 済 額 ※ ²	4,616,300	4,400,180	216,120	4.9

予算現額10億4,811万円に対し、収入済額は10億4,073万円で、前年度の収入済額に比べ3,072万円(3.0%)の増となっている。

調定額に対する収納率は99.5%で、前年度と同じである。

※¹ 不納欠損額の内訳

(単位：円・%)

区 分	04(2022)年度	03(2021)年度	増 減 額	増 減 率
後 期 高 齢 者 医 療 保 険 料	500,000	451,200	48,800	10.8
滞 納 繰 越 分	500,000	451,200	48,800	10.8

※² 収入未済額の内訳

(単位：円・%)

区 分	04(2022)年度	03(2021)年度	増 減 額	増 減 率
後 期 高 齢 者 医 療 保 険 料	4,615,300	4,399,180	216,120	4.9
現 年 度 分	1,581,200	1,850,700	△269,500	△14.6
滞 納 繰 越 分	3,034,100	2,548,480	485,620	19.1
諸 収 入	1,000	1,000	0	0.0
雑 入	1,000	1,000	0	0.0

○ 歳入構成

(単位：円・%)

区 分	04(2022)年度		03(2021)年度		増 減 額	増 減 率
	収 入 済 額	構 成 比	収 入 済 額	構 成 比		
後 期 高 齢 者 医 療 保 険 料	795,524,380	76.4	779,242,920	77.2	16,281,460	2.1
繰 入 金	236,916,041	22.8	229,724,744	22.7	7,191,297	3.1
繰 越 金	1,710,200	0.2	100,000	0.0	1,610,200	1,610.2
諸 収 入	6,589,245	0.6	949,071	0.1	5,640,174	594.3
合 計	1,040,739,866	100.0	1,010,016,735	100.0	30,723,131	3.0

【収入済額の主な増減内訳】

(単位：円・%)

区 分	04 (2022) 年度	03 (2021) 年度	増 減 額	増 減 率
後期高齢者医療保険料	795,524,380	779,242,920	16,281,460	2.1
特別徴収保険料 現年度分	579,021,800	582,202,200	△3,180,400	△0.5
普通徴収保険料 現年度分	215,593,300	196,179,800	19,413,500	9.9
繰 入 金	236,916,041	229,724,744	7,191,297	3.1
保険基盤安定繰入金	225,659,009	218,692,430	6,966,579	3.2
諸 収 入	6,589,245	950,071	5,639,174	593.6
雑 入	5,166,845	6,271	5,160,574	82,292.7

○ 後期高齢者医療保険料の収納状況

(単位：円・%)

区 分	04 (2022) 年度	03 (2021) 年度	増 減	増 減 率	
現 年 度 分	予 算 現 額	800,897,000	780,340,000	20,557,000	2.6
	調 定 額	796,196,300	780,232,700	15,963,600	2.0
	収 入 済 額	794,615,100	778,382,000	16,233,100	2.1
	収 納 率	99.8	99.8	0.0	
	不 納 欠 損 額	0	0	0	—
	収 入 未 済 額	1,581,200	1,850,700	△269,500	△14.6
滞 納 繰 越 分	予 算 現 額	1,000	1,000	0	0.0
	調 定 額	4,443,380	3,860,600	582,780	15.1
	収 入 済 額	909,280	860,920	48,360	5.6
	収 納 率	20.5	22.3	△1.8	
	不 納 欠 損 額	500,000	451,200	48,800	10.8
	収 入 未 済 額	3,034,100	2,548,480	485,620	19.1
合 計	予 算 現 額	800,898,000	780,341,000	20,557,000	2.6
	調 定 額	800,639,680	784,093,300	16,546,380	2.1
	収 入 済 額	795,524,380	779,242,920	16,281,460	2.1
	収 納 率	99.4	99.4	0.0	
	不 納 欠 損 額	500,000	451,200	48,800	10.8
	収 入 未 済 額	4,615,300	4,399,180	216,120	4.9

収入済額は7億9,552万円で、前年度に比べ1,628万円(2.1%)の増となっている。

調定額に対する収納率は99.4%で、前年度と同じである。内訳別では、現年度分は99.8%で前年度と同じであり、滞納繰越分は20.5%で前年度を1.8ポイント下回っている。

不納欠損額50万円は、高齢者の医療の確保に関する法律第160条第1項の規

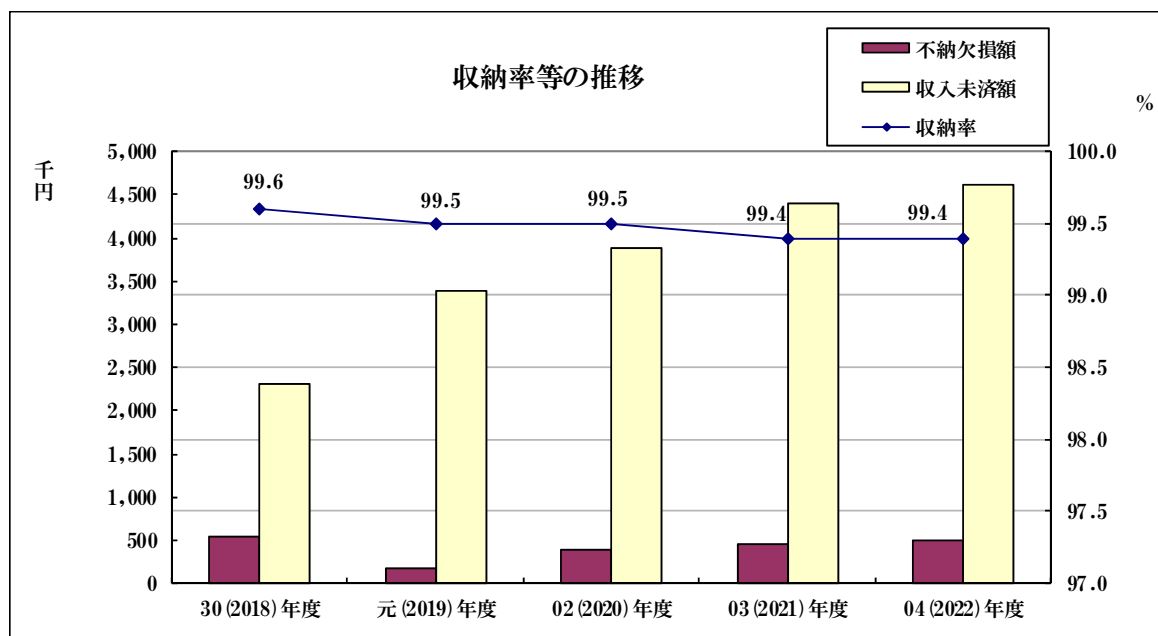
定による2年経過の時効消滅である。

また、収入未済額は461万円（現年度分158万円、滞納繰越分303万円）で、前年度に比べ21万円（4.9%）の増となっている。

【収納率等の推移】

（単位：％・円）

区 分	30(2018)年度	元(2019)年度	02(2020)年度	03(2021)年度	04(2022)年度
収 納 率	99.6	99.5	99.5	99.4	99.4
不 納 欠 損 額	544,300	177,800	388,600	451,200	500,000
収 入 未 済 額	2,312,600	3,396,600	3,876,000	4,399,180	4,615,300



ウ 歳出

○ 決算状況

(単位：円・%)

区 分	04(2022)年度	03(2021)年度	増 減	増 減 率
予 算 現 額	1,048,112,000	1,013,159,000	34,953,000	3.4
支 出 済 額	1,039,505,066	1,008,306,535	31,198,531	3.1
執 行 率	99.2	99.5	△0.3	
翌年度繰越額	継続費繰越額	0	0	—
	繰越明許費繰越額	0	0	—
	事故繰越し繰越額	0	0	—
	計	0	0	—
不 用 額 ※	8,606,934	4,852,465	3,754,469	77.4

予算現額10億4,811万円に対し、支出済額は10億3,950万円で、前年度の支出済額に比べ3,119万円(3.1%)の増となっている。

執行率は99.2%で、前年度を0.3ポイント下回っている。

※ 不用額の主な内訳

(単位：円)

区 分	予算現額	支出済額	翌年度繰越額	不 用 額
後期高齢者医療 広域連合納付金	1,028,270,000	1,021,661,889	0	6,608,111

○ 歳出構成

(単位：円・%)

区 分	04(2022)年度		03(2021)年度		増 減 額	増 減 率
	支 出 済 額	構成比	支 出 済 額	構成比		
総 務 費	16,422,077	1.6	11,038,585	1.1	5,383,492	48.8
後期高齢者医療 広域連合納付金	1,021,661,889	98.3	996,688,850	98.8	24,973,039	2.5
諸 支 出 金	1,421,100	0.1	579,100	0.1	842,000	145.4
合 計	1,039,505,066	100.0	1,008,306,535	100.0	31,198,531	3.1

【支出済額の主な増減内訳】

(単位：円・%)

区 分	04(2022)年度	03(2021)年度	増 減 額	増 減 率
後 期 高 齢 者 医 療 広 域 連 合 納 付 金	1,021,661,889	996,688,850	24,973,039	2.5
後 期 高 齢 者 医 療 広 域 連 合 納 付 金	1,021,661,889	996,688,850	24,973,039	2.5
総 務 費	16,422,077	11,038,585	5,383,492	48.8
一 般 管 理 費	14,253,698	8,582,890	5,670,808	66.1
徴 収 総 務 費	2,168,379	2,455,695	△287,316	△11.7

(4) 介護保険特別会計

ア 決算の概況

(単位：円・%)

区 分	04(2022)年度	03(2021)年度	増 減 額	増 減 率
予 算 現 額	9,488,257,000	9,410,290,000	77,967,000	0.8
歳 入	9,412,665,679	9,435,954,917	△23,289,238	△0.2
歳 出	8,996,929,613	9,225,618,504	△228,688,891	△2.5
歳入歳出差引額	415,736,066	210,336,413	205,399,653	97.7
繰越費				
継続費	0	0	0	—
繰越明許費	0	0	0	—
事故繰越し	0	0	0	—
計	0	0	0	—
実 質 収 支 額	415,736,066	210,336,413	205,399,653	97.7
前年度実質収支額	210,336,413	174,333,318	36,003,095	20.7
単年度収支額	205,399,653	36,003,095	169,396,558	470.5

予算現額は94億8,825万円で、前年度に比べ7,796万円(0.8%)の増となっている。

決算額は、歳入94億1,266万円、歳出89億9,692万円で、歳入歳出差引額(形式収支)は4億1,573万円(実質収支額も同額)となっており、これから前年度実質収支額2億1,033万円を差し引いた単年度収支額は2億539万円となっている。

なお、歳入のうち一般会計からの繰入金の様子は、次のとおりである。

○ 一般会計からの繰入金の様子は

(単位：円・%)

区 分	04(2022)年度	03(2021)年度	増 減 額	増 減 率
介護給付費繰入金	1,010,449,980	1,038,117,606	△27,667,626	△2.7
地域支援事業繰入金	72,258,775	70,540,094	1,718,681	2.4
介護予防・日常生活支援総合事業	32,676,688	31,831,645	845,043	2.7
介護予防・日常生活支援総合事業以外	39,582,087	38,708,449	873,638	2.3
その他一般会計繰入金	176,307,714	186,105,354	△9,797,640	△5.3
低所得者保険料軽減繰入金	99,442,200	98,247,800	1,194,400	1.2
合 計	1,358,458,669	1,393,010,854	△34,552,185	△2.5

イ 歳入

○ 決算状況

(単位:円・%)

区 分	04(2022)年度	03(2021)年度	増 減	増 減 率
予 算 現 額	9,488,257,000	9,410,290,000	77,967,000	0.8
調 定 額	9,429,348,914	9,455,762,536	△26,413,622	△0.3
収 入 済 額	9,412,665,679	9,435,954,917	△23,289,238	△0.2
収 納 率	99.8	99.8	0.0	
不 納 欠 損 額 ※ ¹	4,469,820	5,101,000	△631,180	△12.4
収 入 未 済 額 ※ ²	12,213,415	14,706,619	△2,493,204	△17.0

予算現額94億8,825万円に対し、収入済額は94億1,266万円で、前年度の収入済額に比べ△2,328万円(△0.2%)となっている。

調定額に対する収納率は99.8%で、前年度と同じである。

※¹ 不納欠損額の内訳

(単位:円・%)

区 分	04(2022)年度	03(2021)年度	増 減 額	増 減 率
保 險 料	4,469,820	5,101,000	△631,180	△12.4
滞 納 繰 越 分	4,469,820	5,101,000	△631,180	△12.4

※² 収入未済額の内訳

(単位:円・%)

区 分	04(2022)年度	03(2021)年度	増 減 額	増 減 率
保 險 料	12,213,415	14,704,789	△2,491,374	△16.9
現 年 度 分	3,896,000	3,976,100	△80,100	△2.0
滞 納 繰 越 分	8,317,415	10,728,689	△2,411,274	△22.5
諸 収 入	0	1,830	△1,830	皆減
雑 入	0	1,830	△1,830	皆減
合 計	12,213,415	14,706,619	△2,493,204	△17.0

○ 歳入構成

(単位：円・%)

区 分	04(2022)年度		03(2021)年度		増 減 額	増減率
	収 入 済 額	構 成 比	収 入 済 額	構 成 比		
保 険 料	1,873,558,454	19.9	1,879,997,034	19.9	△6,438,580	△0.3
分担金及び負担金	1,290,684	0.0	1,269,768	0.0	20,916	1.6
使用料及び手数料	307,900	0.0	242,500	0.0	65,400	27.0
国 庫 支 出 金	2,257,552,973	24.0	2,281,864,210	24.2	△24,311,237	△1.1
支払基金交付金	2,347,652,000	24.9	2,356,356,000	25.0	△8,704,000	△0.4
県 支 出 金	1,358,455,559	14.4	1,344,927,345	14.3	13,528,214	1.0
財 産 収 入	636,325	0.0	457,806	0.0	178,519	39.0
繰 入 金	1,358,458,669	14.4	1,393,010,854	14.8	△34,552,185	△2.5
繰 越 金	210,336,413	2.2	174,333,318	1.8	36,003,095	20.7
諸 収 入	4,416,702	0.0	3,496,082	0.0	920,620	26.3
合 計	9,412,665,679	100.0	9,435,954,917	100.0	△23,289,238	△0.2

【収入済額の主な増減内訳】

(単位：円・%)

区 分	04(2022)年度	03(2021)年度	増 減 額	増 減 率
繰 入 金	1,358,458,669	1,393,010,854	△34,552,185	△2.5
介護給付費繰入金	1,010,449,980	1,038,117,606	△27,667,626	△2.7
その他一般会計繰入金	176,307,714	186,105,354	△9,797,640	△5.3
国 庫 支 出 金	2,257,552,973	2,281,864,210	△24,311,237	△1.1
調 整 交 付 金	519,801,000	549,508,000	△29,707,000	△5.4
支払基金交付金	2,347,652,000	2,356,356,000	△8,704,000	△0.4
介護給付費交付金	2,270,492,000	2,283,886,000	△13,394,000	△0.6
地域支援事業支援交付金	77,160,000	72,470,000	4,690,000	6.5
保 険 料	1,873,558,454	1,879,997,034	△6,438,580	△0.3
第1号被保険者保険料	1,873,558,454	1,879,997,034	△6,438,580	△0.3
繰 越 金	210,336,413	174,333,318	36,003,095	20.7
繰 越 金	210,336,413	174,333,318	36,003,095	20.7
県 支 出 金	1,358,455,559	1,344,927,345	13,528,214	1.0
介護給付費負担金	1,282,981,426	1,272,193,152	10,788,274	0.8

○ 介護保険料の収納状況

(単位：円・%)

区 分		04(2022)年度	03(2021)年度	増 減	増 減 率
現 年 度 分	予 算 現 額	1,879,806,000	1,886,446,000	△6,640,000	△0.4
	調 定 額	1,874,060,900	1,881,493,400	△7,432,500	△0.4
	収 入 済 額	1,870,164,900	1,877,517,300	△7,352,400	△0.4
	収 納 率	99.8	99.8	0.0	
	不 納 欠 損 額	0	0	0	—
	収 入 未 済 額	3,896,000	3,976,100	△80,100	△2.0
滞 納 繰 越 分	予 算 現 額	3,721,000	4,238,000	△517,000	△12.2
	調 定 額	16,180,789	18,309,423	△2,128,634	△11.6
	収 入 済 額	3,393,554	2,479,734	913,820	36.9
	収 納 率	21.0	13.5	7.5	
	不 納 欠 損 額	4,469,820	5,101,000	△631,180	△12.4
	収 入 未 済 額	8,317,415	10,728,689	△2,411,274	△22.5
合 計	予 算 現 額	1,883,527,000	1,890,684,000	△7,157,000	△0.4
	調 定 額	1,890,241,689	1,899,802,823	△9,561,134	△0.5
	収 入 済 額	1,873,558,454	1,879,997,034	△6,438,580	△0.3
	収 納 率	99.1	99.0	0.1	
	不 納 欠 損 額	4,469,820	5,101,000	△631,180	△12.4
	収 入 未 済 額	12,213,415	14,704,789	△2,491,374	△16.9

収入済額は18億7,355万円で、前年度に比べ△643万円(△0.3%)となっている。

調定額に対する収納率は99.1%で、前年度を0.1ポイント上回っている。

内訳別では、現年度分は99.8%で前年度と同じであり、滞納繰越分は21.0%で前年度を7.5ポイント上回っている。

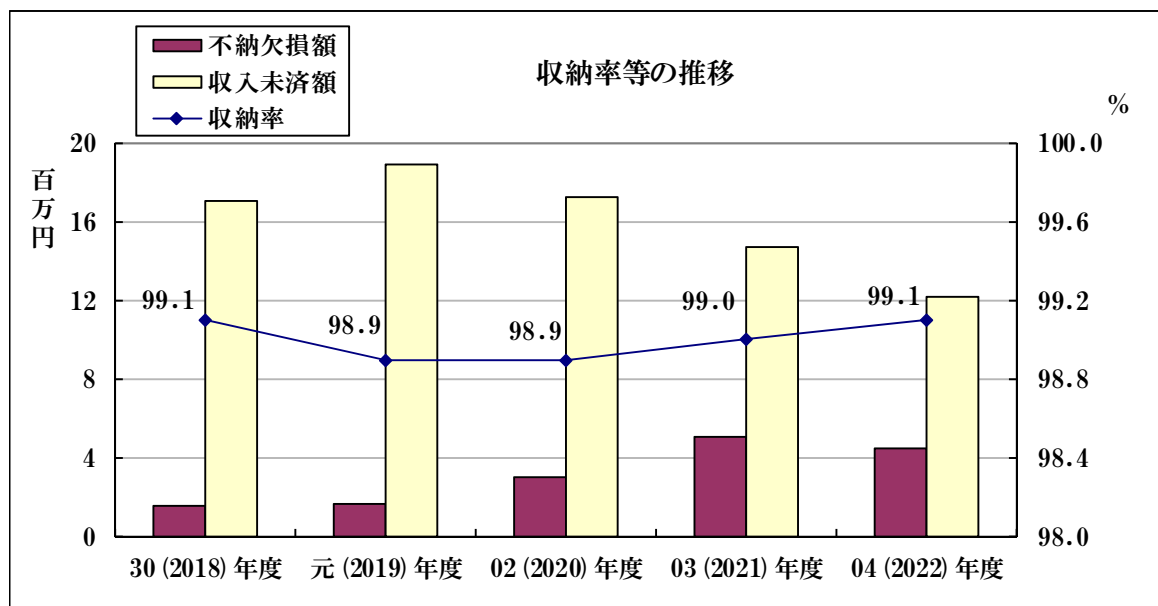
不納欠損額446万円は、介護保険法第200条第1項の規定による2年経過の時効消滅及び地方税法第15条の7第5項の規定による執行停止後即時消滅によるものである。

また、収入未済額は1,221万円で、前年度に比べ△249万円(△16.9%)となっている。

【収納率等の推移】

(単位：％・円)

区 分	30 (2018) 年度	元 (2019) 年度	02 (2020) 年度	03 (2021) 年度	04 (2022) 年度
収 納 率	99.1	98.9	98.9	99.0	99.1
不 納 欠 損 額	1,567,917	1,626,700	2,983,142	5,101,000	4,469,820
収 入 未 済 額	17,084,442	18,909,948	17,260,123	14,704,789	12,213,415



ウ 歳出

○ 決算状況

(単位：円・％)

区 分	04 (2022) 年度	03 (2021) 年度	増 減	増 減 率
予 算 現 額	9,488,257,000	9,410,290,000	77,967,000	0.8
支 出 済 額	8,996,929,613	9,225,618,504	△228,688,891	△2.5
執 行 率	94.8	98.0	△3.2	
翌年度繰越額	継続費通次繰越額	0	0	—
	繰越明許費繰越額	0	0	—
	事故繰越し繰越額	0	0	—
	計	0	0	—
不 用 額 ※	491,327,387	184,671,496	306,655,891	166.1

予算現額94億8,825万円に対し、支出済額は89億9,692万円で、前年度の支出済額に比べ△2億2,868万円(△2.5%)となっている。

執行率は94.8%で、前年度を3.2ポイント下回っている。

※ 不用額の主な内訳

(単位：円)

区 分	予算現額	支出済額	翌年度繰越額	不用額
保険給付費	8,525,462,000	8,085,109,396	0	440,352,604
地域支援事業費	448,085,000	420,687,887	0	27,397,113
総務費	248,178,000	226,678,462	0	21,499,538

○ 歳出構成

(単位：円・%)

区 分	04(2022)年度		03(2021)年度		増減額	増減率
	支出済額	構成比	支出済額	構成比		
総務費	226,678,462	2.5	238,137,811	2.6	△11,459,349	△4.8
保険給付費	8,085,109,396	89.9	8,306,427,875	90.0	△221,318,479	△2.7
地域支援事業費	420,687,887	4.7	407,739,328	4.4	12,948,559	3.2
基金積立金	92,138,325	1.0	146,425,806	1.6	△54,287,481	△37.1
諸支出金	172,315,543	1.9	126,887,684	1.4	45,427,859	35.8
合計	8,996,929,613	100.0	9,225,618,504	100.0	△228,688,891	△2.5

【支出済額の主な増減内訳】

(単位：円・%)

区 分	04(2022)年度	03(2021)年度	増減額	増減率
保険給付費	8,085,109,396	8,306,427,875	△221,318,479	△2.7
居宅介護サービス給付費	2,694,943,744	2,783,848,658	△88,904,914	△3.2
施設介護サービス給付費	2,890,402,251	2,957,592,326	△67,190,075	△2.3
特定入所者介護サービス費	207,259,818	257,873,116	△50,613,298	△19.6
居宅介護サービス計画給付費	344,524,821	356,341,065	△11,816,244	△3.3
高額介護サービス費	153,347,295	159,143,034	△5,795,739	△3.6
地域密着型介護予防サービス給付費	23,817,308	29,058,664	△5,241,356	△18.0
介護予防サービス給付費	79,521,847	76,224,505	3,297,342	4.3
諸支出金	172,315,543	126,887,684	45,427,859	35.8
償還金	170,742,360	125,203,347	45,539,013	36.4
地域支援事業費	420,687,887	407,739,328	12,948,559	3.2
一般介護予防事業費	114,353,149	105,556,243	8,796,906	8.3
生活支援体制整備事業費	15,076,810	12,449,168	2,627,642	21.1

○ 保険給付費の内訳

(単位：円・%)

区 分	支 出 額		増 減 額	増 減 率
	04(2022)年度	03(2021)年度		
介護サービス等諸費	7,561,469,066	7,726,799,030	△165,329,964	△2.1
介護予防サービス等諸費	137,357,486	136,878,685	478,801	0.3
そ の 他 諸 費	4,562,960	4,637,960	△75,000	△1.6
高額介護サービス等費	153,407,337	159,251,391	△5,844,054	△3.7
高 額 医 療 合 算 介 護 サ ー ビ ス 等 費	20,905,815	20,626,754	279,061	1.4
特 定 入 所 者 介 護 サ ー ビ ス 等 費	207,406,732	258,234,055	△50,827,323	△19.7
合 計	8,085,109,396	8,306,427,875	△221,318,479	△2.7

前年度に比べ減となった主なものは、介護サービス等諸費△1億6,532万円(△2.1%)及び特定入所者介護サービス等費△5,082万円(△19.7%)である。

(5) 土地取得事業特別会計

ア 決算の概況

(単位：円・%)

区 分	04(2022)年度	03(2021)年度	増 減 額	増 減 率
予 算 現 額	102,899,000	118,890,000	△15,991,000	△13.5
歳 入	77,221,201	97,954,190	△20,732,989	△21.2
歳 出	77,221,201	97,954,190	△20,732,989	△21.2
歳入歳出差引額	0	0	0	—
繰越金 繰越金 繰越金 繰越金	繰越金	0	0	—
	繰越金	0	0	—
	繰越金	0	0	—
	繰越金	0	0	—
繰越金	0	0	0	—
実 質 収 支 額	0	0	0	—
前年度実質収支額	0	0	0	—
単年度収支額	0	0	0	—

予算現額は1億289万円で、前年度に比べ△1,599万円(△13.5%)となっている。

決算額は、歳入、歳出とも7,722万円で、前年度に比べ△2,073万円(△21.2%)となっている。

なお、土地の保有高は、次のとおりである。

○ 土地の保有高

区 分	前年度末現在高	決 算 年 度 中 の 増 減		決 算 年 度 末 現 在 高
		購 入 高	売 却 高	
地 積 (㎡)	11,528.94	170,623.86	4,488.33	177,664.47
価 格 (円)	126,471,959	36,445,939	38,299,821	124,618,077

イ 歳入

○ 決算状況

(単位：円・%)

区 分	04(2022)年度	03(2021)年度	増 減	増 減 率
予 算 現 額	102,899,000	118,890,000	△15,991,000	△13.5
調 定 額	77,221,201	97,954,190	△20,732,989	△21.2
収 入 済 額	77,221,201	97,954,190	△20,732,989	△21.2
収 納 率	100.0	100.0	0.0	—
不 納 欠 損 額	0	0	0	—
収 入 未 済 額	0	0	0	—

予算現額1億289万円に対し、収入済額は7,722万円で、前年度の収入済額に比べ△2,073万円(△21.2%)となっている。

調定額に対する収納率は100.0%で、前年度と同じである。

ウ 歳出

○ 決算状況

(単位：円・%)

区 分	04(2022)年度	03(2021)年度	増 減	増 減 率
予 算 現 額	102,899,000	118,890,000	△15,991,000	△13.5
支 出 済 額	77,221,201	97,954,190	△20,732,989	△21.2
執 行 率	75.0	82.4	△7.4	
翌年度繰越額	継続費繰越額	0	0	—
	繰越明許費繰越額	0	0	—
	事故繰越し繰越額	0	0	—
	計	0	0	—
不 用 額 ※	25,677,799	20,935,810	4,741,989	22.7

予算現額1億289万円に対し、支出済額は収入済額と同額の7,722万円で、前年度の支出済額に比べ△2,073万円(△21.2%)となっている。

執行率は75.0%で、前年度を7.4ポイント下回っている。

※ 不用額の内訳

(単位：円)

区 分	予算現額	支出済額	翌年度繰越額	不 用 額
公共用地取得費	59,600,000	36,445,939	0	23,154,061
諸 支 出 金	43,299,000	40,775,262	0	2,523,738
合 計	102,899,000	77,221,201	0	25,677,799

エ 歳入歳出構成

(単位：円・%)

区 分	04(2022)年度		03(2021)年度		増 減 額	増 減 率	
	決 算 額	構 成 比	決 算 額	構 成 比			
歳 入	財 産 収 入	40,775,262	52.8	84,424,286	86.2	△43,649,024	△51.7
	基 金 借 入 金	36,445,939	47.2	13,529,904	13.8	22,916,035	169.4
	合 計	77,221,201	100.0	97,954,190	100.0	△20,732,989	△21.2
歳 出	公共用地取得費	36,445,939	47.2	13,529,904	13.8	22,916,035	169.4
	諸 支 出 金	40,775,262	52.8	84,424,286	86.2	△43,649,024	△51.7
	合 計	77,221,201	100.0	97,954,190	100.0	△20,732,989	△21.2

歳出の公共用地取得費は歳入の基金借入金で賄われ、歳入の財産収入(土地売払収入)は歳出の諸支出金(基金償還金)に充当されている。

前年度に比べ、歳入の財産収入と歳出の諸支出金は4,364万円減少し、歳入の基金借入金と歳出の公共用地取得費は2,291万円増加している。

財産収入(土地売払収入)は、市道などの道路用地の一般会計への売払いによるものであり、公共用地取得費は、市道改良工事に伴う土地購入費によるものである。

(6) 墓園事業特別会計

ア 決算の概況

(単位：円・%)

区 分		04(2022)年度	03(2021)年度	増 減 額	増 減 率
予 算 現 額		8,633,000	10,268,000	△1,635,000	△15.9
歳 入		8,618,704	10,608,174	△1,989,470	△18.8
歳 出		8,151,730	9,673,284	△1,521,554	△15.7
歳入歳出差引額		466,974	934,890	△467,916	△50.1
べ繰翌 きり年 財越度 源すへ	継続費通次繰越額	0	0	0	—
	繰越明許費繰越額	0	0	0	—
	事故繰越し繰越額	0	0	0	—
	計	0	0	0	—
実 質 収 支 額		466,974	934,890	△467,916	△50.1
前年度実質収支額		934,890	1,235,356	△300,466	△24.3
単年度収支額		△467,916	△300,466	△167,450	△55.7

予算現額は863万円で、前年度に比べ△163万円(△15.9%)となっている。

決算額は、歳入861万円、歳出815万円で、歳入歳出差引額(形式収支)は46万円(実質収支額も同額)となっている。これから前年度実質収支額93万円を差し引いた単年度収支額は△46万円となっている。

なお、墓地の使用許可状況は、次のとおりである。

○ 墓地使用許可状況

(単位：区画)

造 成		03(2021)年度 未現在	04(2022)年度		04(2022)年度 未現在	残 数 量
区 分	数 量	許 可 数	許 可 数	解 約 数	許 可 数	
4 m ²	702	696	3	2	697	5
6 m ²	1,919	1,886	17	19	1,884	35
計	2,621	2,582	20	21	2,581	40

イ 歳入

○ 決算状況

(単位：円・%)

区 分	04(2022)年度	03(2021)年度	増 減	増 減 率
予 算 現 額	8,633,000	10,268,000	△1,635,000	△15.9
調 定 額	8,629,404	10,618,874	△1,989,470	△18.7
収 入 済 額	8,618,704	10,608,174	△1,989,470	△18.8
収 納 率	99.9	99.9	0.0	
不 納 欠 損 額	0	0	0	—
収 入 未 済 額 ※	10,700	10,700	0	0.0

予算現額863万円に対し、収入済額は861万円で、前年度の収入済額に比べ△198万円(△18.8%)となっている。

調定額に対する収納率は99.9%で、前年度と同じである。

※ 収入未済額の内訳

(単位：円・%)

区 分	04(2022)年度	03(2021)年度	増 減 額	増 減 率
使用料及び手数料	9,000	9,000	0	0.0
手 数 料	9,000	9,000	0	0.0
諸 収 入	1,700	1,700	0	0.0
延滞金加算金及び過料	1,700	1,700	0	0.0
合 計	10,700	10,700	0	0.0

○ 歳入構成

(単位：円・%)

区 分	04(2022)年度		03(2021)年度		増 減 額	増 減 率
	収 入 済 額	構 成 比	収 入 済 額	構 成 比		
使用料及び手数料	6,111,107	70.9	9,305,957	87.7	△3,194,850	△34.3
財 産 収 入	34,883	0.4	29,037	0.3	5,846	20.1
繰 越 金	934,890	10.8	1,235,356	11.6	△300,466	△24.3
諸 収 入	37,824	0.4	37,824	0.4	0	0.0
繰 入 金	1,500,000	17.4	0	0.0	1,500,000	皆増
合 計	8,618,704	100.0	10,608,174	100.0	△1,989,470	△18.8

【収入済額の主な増減内訳】

(単位：円・%)

区 分	04(2022)年度	03(2021)年度	増 減 額	増 減 率
使用料及び手数料	6,111,107	9,305,957	△3,194,850	△34.3
使 用 料	5,407,232	9,007,232	△3,600,000	△40.0
手 数 料	703,875	298,725	405,150	135.6
繰 越 金	934,890	1,235,356	△300,466	△24.3
繰 越 金	934,890	1,235,356	△300,466	△24.3
繰 入 金	1,500,000	0	1,500,000	皆増
基金繰入金	1,500,000	0	1,500,000	皆増

ウ 歳出

○ 決算状況

(単位：円・%)

区 分	04(2022)年度	03(2021)年度	増 減	増 減 率
予 算 現 額	8,633,000	10,268,000	△1,635,000	△15.9
支 出 済 額	8,151,730	9,673,284	△1,521,554	△15.7
執 行 率	94.4	94.2	0.2	
翌年度繰越額	継続費通次繰越額	0	0	—
	繰越明許費繰越額	0	0	—
	事故繰越し繰越額	0	0	—
	計	0	0	—
不 用 額 ※	481,270	594,716	△113,446	△19.1

予算現額863万円に対し、支出済額は815万円で、前年度の支出済額に比べ△152万円(△15.7%)となっている。

執行率は94.4%で、前年度を0.2ポイント上回っている。

○ 歳出構成

(単位：円・%)

区 分	04(2022)年度		03(2021)年度		増 減 額	増 減 率
	支 出 済 額	構成比	支 出 済 額	構成比		
事 業 費	8,151,730	100.0	9,673,284	100.0	△1,521,554	△15.7
合 計	8,151,730	100.0	9,673,284	100.0	△1,521,554	△15.7

【支出済額の増減内訳】

(単位：円・%)

区 分	04(2022)年度	03(2021)年度	増 減 額	増 減 率
事 業 費	8,151,730	9,673,284	△1,521,554	△15.7
墓園整備事業費	330,000	1,177,000	△847,000	△72.0
墓園管理費	7,821,730	8,496,284	△674,554	△7.9

5 財産

(1) 公有財産

ア 土地及び建物

(単位：㎡)

区 分	土 地 (地 積)			建 物 (延 面 積)			
	前年度末 現在高	決算年度中 増減高	決算年度末 現在高	前年度末 現在高	決算年度中 増減高	決算年度末 現在高	
行政 財産	公用財産	255,399.65	3,916.10	259,315.75	59,112.46	764.56	59,877.02
	公共用財産	10,664,481.39	8,572.22	10,673,053.61	366,666.70	7,807.10	374,473.80
	計	10,919,881.04	12,488.32	10,932,369.36	425,779.16	8,571.66	434,350.82
普 通 財 産	8,551,576.90	21,066.39	8,572,643.29	17,241.81	△1,487.17	15,754.64	
合 計	19,471,457.94	33,554.71	19,505,012.65	443,020.97	7,084.49	450,105.46	

土地の決算年度末現在高は19,505,012㎡で、前年度に比べ33,554㎡の増となっている。これは主に、旧鯨波公園用地取得によるものである。

建物の決算年度末現在高は450,105㎡で、前年度に比べ7,084㎡の増となっている。これは主に、東中学校の改築によるものである。

イ 物権

(単位：㎡)

区 分	前年度末現在高	決算年度中増減高	決算年度末現在高
地 上 権	2,066.70	0.00	2,066.70
地 役 権	33,998.20	0.00	33,998.20
温 泉 権	2.00	0.00	2.00
合 計	36,066.90	0.00	36,066.90

ウ 無体財産権

(単位：件)

区 分	前年度末現在高	決算年度中増減高	決算年度末現在高
著 作 権	10	0	10
商 標 権	4	0	4
合 計	14	0	14

エ 有価証券

(単位：千円)

区 分	前年度末現在額	決算年度中増減額	決算年度末現在額	
株 券	石油資源開発株式会社	7,580	0	7,580
	株式会社新潟ふるさと村	1,400	0	1,400
	株式会社柏崎ショッピングモール	10,000	0	10,000
	株式会社じょんのび村協会	33,300	0	33,300
	株式会社柏崎コミュニティ放送	2,350	0	2,350
合 計	54,630	0	54,630	

(注) 株式会社への出資で、株券の不発行となっているものは「オ 出資による権利」の項目に記載している。

区 分		前年度末現在高	決算年度中増減高	決算年度末現在高
出 資 金	新潟県農業信用基金協会	10,930	0	10,930
	全国漁業信用基金協会新潟支部	450	0	450
	新潟県私学振興会	911	0	911
	柏崎市土地開発公社	5,600	0	5,600
	株式会社カシックス	25,000	0	25,000
	公益社団法人新潟県農林公社	600	0	600
	柏崎地域森林組合	19,570	0	19,570
	地方公共団体金融機構	11,000	0	11,000
	柏崎あい・あーるエナジー株式会社	20,300	0	20,300
出 捐 金	新潟県信用保証協会	47,015	0	47,015
	公益財団法人かしわざき振興財団	31,500	0	31,500
	公益社団法人新潟県農作物価格安定協会	550	0	550
	一般財団法人新潟県労働者信用基金協会	23,600	△ 23,600	0
	一般財団法人新潟県消防設備協会	78	0	78
	公益財団法人柏崎原子力広報センター	47,970	0	47,970
	公益財団法人新潟県臓器移植推進財団	365	0	365
	公益財団法人いがた産業創造機構	14,900	0	14,900
	公益財団法人新潟県国際交流協会	7,550	0	7,550
	一般財団法人砂防フロンティア整備推進機構	117	0	117
	公益財団法人リバーフロント研究所	1,300	0	1,300
	公益財団法人新潟県環境保全事業団	630	0	630
	公益財団法人新潟県暴力追放運動推進センター	1,900	0	1,900
	公益財団法人新潟工学振興会	3,400	0	3,400
	公益財団法人柏崎地域国際化協会	100,000	0	100,000
	公益財団法人新潟県都市緑花センター	3,900	0	3,900
	一般社団法人新潟県錦鯉協議会	55	0	55
合 計	379,191	△ 23,600	355,591	

(2) 物品

取得価格100万円以上のものを計上しており、決算年度末現在高は937品で、前年度から14品の増となっている。

(3) 債権

決算年度末現在高は10億5,273万円で、その主なものは、市民税特別徴収に係る翌年度納入分5億1,091万円、奨学金貸付金3億5,306万円及び土地貸付料1億5,773万円である。

(4) 基金

(単位：千円)

基金の名称	前年度末 現在高	決算年度中		決算年度末 現在高	参 考 (令和4(2022)年度予算執行関連)		
		増加高	減少高		出納整理期間 増 減 高	令和5(2023)年 5月末現在高	
財政調整基金	現金	5,226,663	1,901,315	49,300	7,078,678	0	7,078,678
	債権	523,000	0	523,000	0	0	0
減債基金	1,057,137	740	0	1,057,877	0	1,057,877	
社会福祉事業基金	202,076	423	141	202,358	0	202,358	
情報関連産業育成振興基金(現金)*	156,803	107	3,645	153,265	△ 11,632	141,633	
文化財保護基金	3,772	34	0	3,806	0	3,806	
国民健康保険財政調整基金	1,294,830	904	0	1,295,734	0	1,295,734	
墓園管理基金	49,970	35	0	50,005	△ 1,500	48,505	
介護給付費準備基金	911,533	92,139	0	1,003,672	0	1,003,672	
かしわざき子ども育成基金	50,882	31	7,677	43,236	△ 7,127	36,109	
奨学金基金	142,656	50,145	38,760	154,041	0	154,041	
柏崎・夢の森公園維持管理基金	1,026,817	457	51,588	975,686	△ 51,635	924,051	
電源立地地域整備基金	70,631	60,049	52,157	78,523	0	78,523	
ふるさと応援基金	426,148	390,235	307,770	508,613	28,083	536,696	
公営企業経営安定基金	233,187	163	100,000	133,350	0	133,350	
中越沖地震メモリアル基金	136,204	87	14,170	122,121	△ 14,831	107,290	
ガス事業清算金活用基金	701,133	316	100,000	601,449	0	601,449	
森林環境基金	23,718	3,454	0	27,172	0	27,172	
企業版ふるさと応援基金	10,001	0	10,001	0	0	0	
環境・エネルギー産業拠点化推進基金	2,030,197	1,417	99,440	1,932,174	0	1,932,174	
公共施設適正管理基金	0	250,000	0	250,000	0	250,000	
製造業戦略的イノベーション推進基金	0	222,000	0	222,000	0	222,000	
土地開発基金	土地価格	124,658	15,614	38,300	101,972	22,646	124,618
	現金	1,126,641	40,775	15,614	1,151,802	△ 22,646	1,129,156
一般旅券収入証紙購買基金	600	1,140	1,140	600	0	600	
合 計	15,529,257	3,031,580	1,412,703	17,148,134	△ 58,642	17,089,492	

※ 情報関連産業育成振興基金は、現金の他に、土地9, 545. 83㎡、建物6, 587. 38㎡を保有している。

当年度における増加高は30億3, 158万円、減少高は14億1, 270万円であり、決算年度末現在高は前年度に比べ16億1, 887万円増の171億4, 813万円となっている。

なお、定額運用基金である土地開発基金及び一般旅券収入証紙購買基金を除く基金の決算年度末現在高158億9, 375万円の管理・運用は、歳計現金での保管72億9, 568万円、一般会計繰替運用62億7, 867万円、金融機関への預金26億7, 119万円及び地方債債券8億円である。

6 基金の運用状況

(1) 土地開発基金

基金の運用状況は、次のとおりである。

(単位：円・㎡)

区 分	前年度末 現在高	決算年度中		決算年度末 現在高	
		受 入	払 出		
基金総額	1,251,299,067	56,389,246	53,913,805	1,253,774,508	
運用 状況	現金	1,126,640,937	40,775,262	15,613,984	1,151,802,215
	土地金 額	124,658,130	15,613,984	38,299,821	101,972,293
	土地積 積	10,740.85	1,515.00	4,488.33	7,767.52

決算年度末現在高は12億5,377万円で、前年度に比べ247万円の増となっている。これは、すべて利子によるもので、内訳は一般会計への売却に伴う利子169万円及び一般会計への繰替運用による利子78万円である。

また、当年度運用による土地の受入（取得）及び払出（売却）とも、全て市道用地である。

(2) 一般旅券収入証紙購買基金

基金の運用状況は、次のとおりである。

(単位：円)

区 分	前年度末 現在高	決算年度中		決算年度末 現在高	
		受 入	払 出		
基金総額	600,000	1,140,000	1,140,000	600,000	
運用 状況	現金	34,000	600,000	540,000	94,000
	収入証紙	566,000	540,000	600,000	506,000

決算年度末現在高は60万円で、内訳は現金9万円、収入証紙50万円である。

なお、一般旅券収入証紙売りさばき手数料1万7千円は、一般会計の諸収入（雑入）に含まれている。

7 審査意見

当年度は7月になると新型コロナウイルス感染症の第7波に入り、感染者数が過去最大となった。多くの患者やその家族、濃厚接触者らが自宅での療養や待機を余儀なくされ、職場や学校など社会全体の活動が大きな影響を受けた。しかしこのような厳しい状況も次第に改善傾向が見られ、規模を縮小しながらもイベントなどが開催されるなど、少しずつではあるが市民生活の正常化に向かって着実に進んでいる。

本市の経済においては、原油及び原材料価格の高騰が、電気料金や食料品、日用品の価格上昇をもたらし、企業経営や市民生活に影響を及ぼしている。

当年度は、「柏崎市第五次総合計画・後期基本計画」のスタートの年であり、将来都市像の「力強く 心地よいまち」に向けての第一歩を踏み出した。このほか3年目となる「柏崎市第2期まち・ひと・しごと創生総合戦略」は折返し点を迎える年となり、それぞれ計画の遂行、目標の達成に向けて力強い施策が展開されたところである。今後、これらの取組や振り返りが、この先の改善や新たな施策に活かされることを期待するものである。

今後の財政運営においては、歳入では、引き続き人口減少等に伴う市民税収入の減少や固定資産税の漸減傾向が見込まれる。歳出では、老朽化した公共施設の維持管理経費や改修費の増大、少子高齢化に伴う社会保障関連経費等の増加など、多くの財政需要が想定されることから、これまで以上に財源不足が懸念される場所である。

このような状況の下、限られた財源を有効かつ効率的に活用するとともに、本市が直面する重要課題への取組を着実に推進して、誇りと愛着を持てる魅力あるまちづくりに向け、健全で持続可能な財政運営を望むものである。

また、今後も予想される厳しい財政状況に向けて、試行的な実施を開始した内部統制制度を通じて、より一層の効率的かつ質の高い行財政運営を望むものである。

なお、市の財政状況等について、当年度の決算審査を実施した中での個別意見を以下に述べる。

(1) 財政状況調査における主な財政分析指数について

ア 財政力指数

当年度の単年度値は、前年度を0.005ポイント上回る0.653となり、3年平均は、前年度より0.014ポイント下回る0.665となっている。

本市は、県内他市と比べ高い財政力を維持しているが、年々低下しており、この指数が1に近いほど財政力が強く、1を超えるほど財源に余裕があるものとされていることから、引き続き、現行水準の維持向上に努められたい。

イ 経常収支比率

当年度の経常収支比率は、分母の減少率が分子の減少率を大きく上回り、前年度を4.1ポイント上回る94.5%となり、令和以降続いていた僅かな改善傾向は見られなかった。

本市は、経常一般財源に含まれない原子力発電所関連の交付金等があるため、実質的にはこの比率よりも低くなるものの、県内他市と比べ依然として高い水準にあることから、引き続き、財政の硬直化を抑制するための財政運営に努められたい。

ウ 実質公債費比率

当年度の単年度値は、前年度を1.5ポイント上回る10.5%となり改善傾向は見られなかった。また、3年平均においても、前年度を0.3ポイント上回る9.

6%となっている。

今後も元利償還金等の将来負担を見据えた財政運営に引き続き努められたい。

(2) 収入未済額、収納率等について

市税の収入未済額は、全ての税目において減少し、前年度より5,646万円少ない4億7,882万円となっている。一般会計と特別会計を合わせた収入未済額の合計は、前年度に比べ1億3,780万円少ない8億7,221万円となっている。

また、一般会計と特別会計を合わせた不納欠損額は、前年のような高額欠損者が無かったことから、前年度に比べ7,998万円少ない9,429万円となっている。

市税の収納率は、滞納繰越分が大きく改善し、市税全体で前年度を0.8ポイント上回る96.6%となっている。国民健康保険税の収納率も、調定額の減少や、滞納繰越分の収納率が改善したことなどから、前年度を3.6ポイント上回る78.3%となっている。

負担の公平性と財源確保の観点から、新規滞納発生の未然防止と収入未済額、不納欠損額の縮減に引き続き努めるとともに、公金収納における現金の取扱いを適正に行われたい。

(3) 市債について

市債の現在高は、前年度に比べ7億736万円少ない459億7,843万円となり、着実に減少してきている。これは、普通交付税措置の高い充当事業を精査して、市債の発行を厳選したことなどによるものであり、一般会計歳入決算額519億4,629万円を下回っている。

引き続き、将来負担の軽減に配慮した市債の発行の厳選と計画的な残高の縮減に努められたい。

(4) 公共施設の維持管理について

当年度は、「公共施設等総合管理計画」が策定されてから7年目となり、比角保育園の民営化、旧月湯女温泉保養センターの解体など、個別施設計画に基づいて公共施設等のマネジメントを推進した。

今後も、公共施設の適正配置、計画的な保全及び遊休施設を含む施設の有効活用のため、第五次総合計画との整合性を図りつつ、施設の更新、統廃合による縮減、長寿命化などの維持管理経費をも見据えた公共施設マネジメントの着実な推進を期待するものである。

(5) 適切な事務処理について

財務事務については、事務処理ミスの減少に向けて、その発生原因と再発防止策を共有するとともに、リスクの未然防止となる内部統制の整備及び公務員倫理の厳正な保持に取り組み、引き続き市民の信頼確保に努められたい。

決 算 審 查 資 料

附 決算審査資料

第1表 歳入歳出決算総括表

会計別	区 分		歳 入			歳
			総 額	重複計算控除額	差引純歳入額	総 額
一	般	会 計	51,946,299,125	0	51,946,299,125	48,753,405,814
特	別	会 計	19,396,732,532	2,630,352,084	16,766,380,448	18,864,521,666
内 記	国 民 健 康 保 険	事 業 勘 定	8,531,004,749	849,536,374	7,681,468,375	8,416,233,749
		直 営 診 療 施 設 勘 定	326,482,333	185,441,000	141,041,333	326,480,307
		小 計	8,857,487,082	1,034,977,374	7,822,509,708	8,742,714,056
		後 期 高 齢 者 医 療	1,040,739,866	236,916,041	803,823,825	1,039,505,066
		介 護 保 険	9,412,665,679	1,358,458,669	8,054,207,010	8,996,929,613
		土 地 取 得	77,221,201	0	77,221,201	77,221,201
		墓 園	8,618,704	0	8,618,704	8,151,730
		合 計	71,343,031,657	2,630,352,084	68,712,679,573	67,617,927,480

(注) 歳入歳出の重複計算控除額は、各会計相互間の繰入・繰出額である。

(単位：円)

出		歳入歳出差引額		備考
重複計算控除額	差引純歳出額	総計額	純計額	
2,444,911,084	46,308,494,730	3,192,893,311	5,637,804,395	特別会計へ 2,444,911,084
185,441,000	18,679,080,666	532,210,866	△ 1,912,700,218	
185,441,000	8,230,792,749	114,771,000	△ 549,324,374	一般会計から 849,536,374 直営診療施設勘定へ 185,441,000
0	326,480,307	2,026	△ 185,438,974	事業勘定から 185,441,000
185,441,000	8,557,273,056	114,773,026	△ 734,763,348	
0	1,039,505,066	1,234,800	△ 235,681,241	一般会計から 236,916,041
0	8,996,929,613	415,736,066	△ 942,722,603	一般会計から 1,358,458,669
0	77,221,201	0	0	
0	8,151,730	466,974	466,974	
2,630,352,084	64,987,575,396	3,725,104,177	3,725,104,177	

第2表(1) 各会計款別歳入一覧表

(一般会計)

会計別	区分 款別	予算現額		調定額		
		金額	構成比率	金額	構成比率	予算現額に対する比率
一般会計	1 市 税	14,975,702,000	26.7	15,549,357,965	29.6	103.8
	2 地 方 譲 与 税	401,664,000	0.7	396,306,000	0.8	98.7
	3 利 子 割 交 付 金	7,382,000	0.0	3,480,000	0.0	47.1
	4 配 当 割 交 付 金	48,099,000	0.1	50,191,000	0.1	104.3
	5 株 式 等 譲 渡 所 得 割 交 付 金	23,000,000	0.0	34,887,000	0.1	151.7
	6 法 人 事 業 税 交 付 金	171,142,000	0.3	169,629,000	0.3	99.1
	7 地 方 消 費 税 交 付 金	2,034,289,000	3.6	2,108,237,000	4.0	103.6
	8 ゴ ル フ 場 利 用 税 交 付 金	17,000,000	0.0	18,373,332	0.0	108.1
	9 環 境 性 能 割 交 付 金	22,000,000	0.0	27,500,000	0.1	125.0
	10 地 方 特 例 交 付 金	81,241,000	0.1	77,203,000	0.1	95.0
	11 地 方 交 付 税	7,858,513,000	14.0	8,255,966,000	15.7	105.1
	12 交 通 安 全 対 策 特 別 交 付 金	6,900,000	0.0	6,977,000	0.0	101.1
	13 電 源 立 地 地 域 対 策 等 交 付 金	1,827,477,000	3.3	1,825,331,077	3.5	99.9
	14 分 担 金 及 び 負 担 金	548,461,000	1.0	517,460,723	1.0	94.3
	15 使 用 料 及 び 手 数 料	661,396,000	1.2	644,057,698	1.2	97.4
	16 国 庫 支 出 金	8,614,803,300	15.3	7,396,495,242	14.1	85.9
	17 県 支 出 金	5,292,729,000	9.4	4,544,748,079	8.6	85.9
	18 財 産 収 入	83,134,000	0.1	93,826,196	0.2	112.9
	19 寄 附 金	426,360,000	0.8	403,450,350	0.8	94.6
	20 繰 入 金	828,477,000	1.5	793,494,649	1.5	95.8
	21 繰 越 金	3,010,164,600	5.4	3,010,164,117	5.7	100.0
	22 諸 収 入	2,687,037,000	4.8	2,532,002,472	4.8	94.2
	23 市 債	6,517,101,000	11.6	4,082,231,000	7.8	62.6
	合 計	56,144,071,900	100.0	52,541,368,900	100.0	93.6

(単位：円・%)

収 入 済 額				不 納 欠 損 額			収 入 未 済 額		
金 額	構成比率	予算現額 に対する 比率	調 定 額 に対する 比率	金 額	構成比率	調 定 額 に対する 比率	金 額	構成比率	調 定 額 に対する 比率
15,018,288,631	28.9	100.3	96.6	52,241,618	95.3	0.3	478,827,716	88.6	3.1
396,306,000	0.8	98.7	100.0	0	0.0	0.0	0	0.0	0.0
3,480,000	0.0	47.1	100.0	0	0.0	0.0	0	0.0	0.0
50,191,000	0.1	104.3	100.0	0	0.0	0.0	0	0.0	0.0
34,887,000	0.1	151.7	100.0	0	0.0	0.0	0	0.0	0.0
169,629,000	0.3	99.1	100.0	0	0.0	0.0	0	0.0	0.0
2,108,237,000	4.1	103.6	100.0	0	0.0	0.0	0	0.0	0.0
18,373,332	0.0	108.1	100.0	0	0.0	0.0	0	0.0	0.0
27,500,000	0.1	125.0	100.0	0	0.0	0.0	0	0.0	0.0
77,203,000	0.1	95.0	100.0	0	0.0	0.0	0	0.0	0.0
8,255,966,000	15.9	105.1	100.0	0	0.0	0.0	0	0.0	0.0
6,977,000	0.0	101.1	100.0	0	0.0	0.0	0	0.0	0.0
1,825,331,077	3.5	99.9	100.0	0	0.0	0.0	0	0.0	0.0
507,937,273	1.0	92.6	98.2	575,300	1.0	0.1	8,948,150	1.7	1.7
621,997,682	1.2	94.0	96.6	975,150	1.8	0.2	21,084,866	3.9	3.3
7,396,495,242	14.2	85.9	100.0	0	0.0	0.0	0	0.0	0.0
4,544,748,079	8.7	85.9	100.0	0	0.0	0.0	0	0.0	0.0
93,826,196	0.2	112.9	100.0	0	0.0	0.0	0	0.0	0.0
403,450,350	0.8	94.6	100.0	0	0.0	0.0	0	0.0	0.0
793,494,649	1.5	95.8	100.0	0	0.0	0.0	0	0.0	0.0
3,010,164,117	5.8	100.0	100.0	0	0.0	0.0	0	0.0	0.0
2,499,585,497	4.8	93.0	98.7	1,015,333	1.9	0.0	31,401,642	5.8	1.2
4,082,231,000	7.9	62.6	100.0	0	0.0	0.0	0	0.0	0.0
51,946,299,125	100.0	92.5	98.9	54,807,401	100.0	0.1	540,262,374	100.0	1.0

第2表(2) 各会計款別歳入一覽表

(特別会計)

会計別	区分 款別	予算現額		調定額		
		金額	構成率	金額	構成率	予算現額に対する率
国民健康保険	1 国民健康保険税	1,190,210,000	13.4	1,599,663,271	18.0	134.4
	2 使用料及び手数料	1,000	0.0	300	0.0	30.0
	3 国庫支出金	1,000	0.0	576,000	0.0	57,600.0
	4 県支出金	6,548,623,000	73.9	6,200,858,532	69.8	94.7
	5 財産収入	2,067,000	0.0	903,897	0.0	43.7
	6 繰入金	896,582,000	10.1	849,536,374	9.6	94.8
	7 繰越金	166,685,000	1.9	166,685,663	1.9	100.0
	8 諸収入	53,305,000	0.6	62,417,469	0.7	117.1
	計	8,857,474,000	100.0	8,880,641,506	100.0	100.3
健康保険	1 診療収入	131,316,000	37.5	129,961,847	39.8	99.0
	2 使用料及び手数料	218,000	0.1	148,450	0.0	68.1
	3 寄附金	4,000	0.0	0	0.0	0.0
	4 繰入金	210,068,000	60.0	185,441,000	56.8	88.3
	5 繰越金	4,000	0.0	1,448	0.0	36.2
	6 諸収入	8,777,000	2.5	10,929,588	3.3	124.5
	計	350,387,000	100.0	326,482,333	100.0	93.2
小計	9,207,861,000		9,207,123,839		100.0	

(単位：円・%)

収 入 済 額				不 納 欠 損 額			収 入 未 済 額		
金 額	構 成 率 比	予 算 現 額 に 対 する 比 率	調 定 額 に 対 する 比 率	金 額	構 成 率 比	調 定 額 に 対 する 比 率	金 額	構 成 率 比	調 定 額 に 対 する 比 率
1,251,916,232	14.7	105.2	78.3	34,336,759	99.5	2.1	313,410,280	99.5	19.6
300	0.0	30.0	100.0	0	0.0	0.0	0	0.0	0.0
576,000	0.0	57,600.0	100.0	0	0.0	0.0	0	0.0	0.0
6,200,858,532	72.7	94.7	100.0	0	0.0	0.0	0	0.0	0.0
903,897	0.0	43.7	100.0	0	0.0	0.0	0	0.0	0.0
849,536,374	10.0	94.8	100.0	0	0.0	0.0	0	0.0	0.0
166,685,663	2.0	100.0	100.0	0	0.0	0.0	0	0.0	0.0
60,527,751	0.7	113.5	97.0	184,139	0.5	0.3	1,705,579	0.5	2.7
8,531,004,749	100.0	96.3	96.1	34,520,898	100.0	0.4	315,115,859	100.0	3.5
129,961,847	39.8	99.0	100.0	0	—	0.0	0	—	0.0
148,450	0.0	68.1	100.0	0	—	0.0	0	—	0.0
0	0.0	0.0	—	0	—	—	0	—	—
185,441,000	56.8	88.3	100.0	0	—	0.0	0	—	0.0
1,448	0.0	36.2	100.0	0	—	0.0	0	—	0.0
10,929,588	3.3	124.5	100.0	0	—	0.0	0	—	0.0
326,482,333	100.0	93.2	100.0	0	—	0.0	0	—	0.0
8,857,487,082		96.2	96.2	34,520,898		0.4	315,115,859		3.4

会計別	区分 款別	予算現額		調定額		
		金額	構成率	金額	構成率	予算現額に対する率
後期高齢者医療	1 後期高齢者医療保険料	800,898,000	76.4	800,639,680	76.6	100.0
	2 繰入金	238,359,000	22.7	236,916,041	22.7	99.4
	3 繰越金	1,711,000	0.2	1,710,200	0.2	100.0
	4 諸収入	7,144,000	0.7	6,590,245	0.6	92.2
	小計	1,048,112,000	100.0	1,045,856,166	100.0	99.8
介護保険	1 保険料	1,883,527,000	19.9	1,890,241,689	20.0	100.4
	2 分担金及び負担金	1,446,000	0.0	1,290,684	0.0	89.3
	3 使用料及び手数料	156,000	0.0	307,900	0.0	197.4
	4 国庫支出金	2,213,107,000	23.3	2,257,552,973	23.9	102.0
	5 支払基金交付金	2,374,641,000	25.0	2,347,652,000	24.9	98.9
	6 県支出金	1,321,173,000	13.9	1,358,455,559	14.4	102.8
	7 財産収入	1,359,000	0.0	636,325	0.0	46.8
	8 繰入金	1,478,796,000	15.6	1,358,458,669	14.4	91.9
	9 繰越金	210,336,000	2.2	210,336,413	2.2	100.0
	10 諸収入	3,716,000	0.0	4,416,702	0.0	118.9
	小計	9,488,257,000	100.0	9,429,348,914	100.0	99.4
土地取得	1 財産収入	43,299,000	42.1	40,775,262	52.8	94.2
	2 基金借入金	59,600,000	57.9	36,445,939	47.2	61.2
	小計	102,899,000	100.0	77,221,201	100.0	75.0
墓園	1 使用料及び手数料	4,751,000	55.0	6,120,107	70.9	128.8
	2 財産収入	79,000	0.9	34,883	0.4	44.2
	3 繰越金	1,000	0.0	934,890	10.8	93,489.0
	4 諸収入	40,000	0.5	39,524	0.5	98.8
	5 繰入金	3,762,000	43.6	1,500,000	17.4	39.9
	小計	8,633,000	100.0	8,629,404	100.0	100.0
特別会計合計		19,855,762,000		19,768,179,524		99.6
第2表総計		75,999,833,900		72,309,548,424		95.1

(単位：円・%)

収 入 済 額				不 納 欠 損 額			収 入 未 済 額			
金 額	構 成 率 比	予 算 現 額 対 比	調 定 額 対 比 率	金 額	構 成 率 比	調 定 額 対 比 率	金 額	構 成 率 比	調 定 額 対 比 率	
795,524,380	76.4	99.3	99.4	500,000	100.0	0.1	4,615,300	100.0	0.6	
236,916,041	22.8	99.4	100.0	0	0.0	0.0	0	0.0	0.0	
1,710,200	0.2	100.0	100.0	0	0.0	0.0	0	0.0	0.0	
6,589,245	0.6	92.2	100.0	0	0.0	0.0	1,000	0.0	0.0	
1,040,739,866	100.0	99.3	99.5	500,000	100.0	0.0	4,616,300	100.0	0.4	
1,873,558,454	19.9	99.5	99.1	4,469,820	100.0	0.2	12,213,415	100.0	0.6	
1,290,684	0.0	89.3	100.0	0	0.0	0.0	0	0.0	0.0	
307,900	0.0	197.4	100.0	0	0.0	0.0	0	0.0	0.0	
2,257,552,973	24.0	102.0	100.0	0	0.0	0.0	0	0.0	0.0	
2,347,652,000	24.9	98.9	100.0	0	0.0	0.0	0	0.0	0.0	
1,358,455,559	14.4	102.8	100.0	0	0.0	0.0	0	0.0	0.0	
636,325	0.0	46.8	100.0	0	0.0	0.0	0	0.0	0.0	
1,358,458,669	14.4	91.9	100.0	0	0.0	0.0	0	0.0	0.0	
210,336,413	2.2	100.0	100.0	0	0.0	0.0	0	0.0	0.0	
4,416,702	0.0	118.9	100.0	0	0.0	0.0	0	0.0	0.0	
9,412,665,679	100.0	99.2	99.8	4,469,820	100.0	0.0	12,213,415	100.0	0.1	
40,775,262	52.8	94.2	100.0	0	—	0.0	0	—	0.0	
36,445,939	47.2	61.2	100.0	0	—	0.0	0	—	0.0	
77,221,201	100.0	75.0	100.0	0	—	0.0	0	—	0.0	
6,111,107	70.9	128.6	99.9	0	—	0.0	9,000	84.1	0.1	
34,883	0.4	44.2	100.0	0	—	0.0	0	—	0.0	
934,890	10.8	93,489.0	100.0	0	—	0.0	0	—	0.0	
37,824	0.4	94.6	95.7	0	—	0.0	1,700	15.9	4.3	
1,500,000	17.4	39.9	100.0	0	—	0.0	0	—	0.0	
8,618,704	100.0	99.8	99.9	0	—	0.0	10,700	100.0	0.1	
19,396,732,532		97.7	98.1	39,490,718		0.2	331,956,274		1.7	
71,343,031,657		93.9	98.7	94,298,119		0.1	872,218,648		1.2	

第3表 市税収入状況表

区分 項目別	予算現額	調定額	収入	
			現年課税分	滞納繰越分
1市町村民税	4,466,892,000	4,626,905,010	4,451,870,163	35,600,389
(1)個人	3,841,536,000	3,986,003,158	3,824,764,863	34,125,924
(2)法人	625,356,000	640,901,852	627,105,300	1,474,465
2固定資産税	8,597,406,000	8,998,316,371	8,579,944,328	47,298,230
3軽自動車税	313,847,000	320,801,508	309,256,529	1,882,560
4市町村たばこ税	568,780,000	561,063,055	561,063,055	0
5鉱産税	19,554,000	20,907,200	20,907,200	0
6入湯税	601,000	1,190,550	1,190,550	0
7都市計画税	261,891,000	273,442,571	261,178,633	1,365,294
8使用済核燃料税	746,731,000	746,731,700	746,731,700	0
合計	14,975,702,000	15,549,357,965	14,932,142,158	86,146,473

(単位：円・%)

済 額				不 納 欠 損 額	収 入 未 済 額		
計	予 算 現 額 に 対 す る 比 率	調 定 額 に 対 す る 比 率	構 成 比 率		現 年 課 税 分	滞 納 繰 越 分	計
4,487,470,552	100.5	97.0	29.9	10,382,770	20,655,182	108,396,506	129,051,688
3,858,890,787	100.5	96.8	25.7	8,133,174	19,678,082	99,301,115	118,979,197
628,579,765	100.5	98.1	4.2	2,249,596	977,100	9,095,391	10,072,491
8,627,242,558	100.3	95.9	57.4	39,630,670	58,621,372	272,821,771	331,443,143
311,139,089	99.1	97.0	2.1	1,084,716	2,054,771	6,522,932	8,577,703
561,063,055	98.6	100.0	3.7	0	0	0	0
20,907,200	106.9	100.0	0.1	0	0	0	0
1,190,550	198.1	100.0	0.0	0	0	0	0
262,543,927	100.2	96.0	1.7	1,143,462	1,884,067	7,871,115	9,755,182
746,731,700	100.0	100.0	5.0	0	0	0	0
15,018,288,631	100.3	96.6	100.0	52,241,618	83,215,392	395,612,324	478,827,716

第4表(1) 各会計款別歳入年度比較表

(一般会計)

会計別	区分 年度	収 入 済 額		
		04(2022)	03(2021)	02(2020)
一 般 会 計	1 市 税	15,018,288,631	14,837,412,961	15,241,528,175
	2 地 方 譲 与 税	396,306,000	394,808,723	388,281,722
	3 利 子 割 交 付 金	3,480,000	7,247,000	8,583,000
	4 配 当 割 交 付 金	50,191,000	59,703,000	38,543,000
	5 株 式 等 譲 渡 所 得 割 交 付 金	34,887,000	63,050,000	42,789,000
	6 法 人 事 業 税 交 付 金	169,629,000	142,115,000	82,211,000
	7 地 方 消 費 税 交 付 金	2,108,237,000	2,069,365,000	1,915,319,000
	8 ゴ ル フ 場 利 用 税 交 付 金	18,373,332	18,998,338	18,742,145
	9 環 境 性 能 割 交 付 金	27,500,000	28,055,000	23,216,000
	10 地 方 特 例 交 付 金	77,203,000	280,566,000	79,169,000
	11 地 方 交 付 税	8,255,966,000	8,181,878,000	7,104,045,000
	12 交 通 安 全 対 策 特 別 交 付 金	6,977,000	7,220,000	7,709,000
	13 電 源 立 地 地 域 対 策 等 交 付 金	1,825,331,077	1,826,862,727	1,816,070,654
	14 分 担 金 及 び 負 担 金	507,937,273	433,694,525	460,384,311
	15 使 用 料 及 び 手 数 料	621,997,682	660,111,411	636,351,491
	16 国 庫 支 出 金	7,396,495,242	8,638,605,315	15,264,542,557
	17 県 支 出 金	4,544,748,079	4,443,800,767	4,059,258,394
	18 財 産 収 入	93,826,196	120,736,783	123,235,349
	19 寄 附 金	403,450,350	308,139,201	365,909,809
	20 繰 入 金	793,494,649	2,712,292,299	3,591,130,395
	21 繰 越 金	3,010,164,117	2,166,845,128	2,159,040,546
	22 諸 収 入	2,499,585,497	2,406,339,117	2,788,176,977
	23 市 債	4,082,231,000	4,059,328,000	4,629,641,000
	合 計	51,946,299,125	53,867,174,295	60,843,877,525

(注) すう勢比率：令和2(2020)年度を基準年度とした。(以下同じ。)

(単位：円・%)

すう勢比率		構成比率			予算現額に対する比率			調定額に対する比率		
04(2022)	03(2021)	04(2022)	03(2021)	02(2020)	04(2022)	03(2021)	02(2020)	04(2022)	03(2021)	02(2020)
98.5	97.3	28.9	27.5	25.1	100.3	100.4	100.0	96.6	95.8	95.5
102.1	101.7	0.8	0.7	0.6	98.7	99.1	92.5	100.0	100.0	100.0
40.5	84.4	0.0	0.0	0.0	47.1	120.0	97.7	100.0	100.0	100.0
130.2	154.9	0.1	0.1	0.1	104.3	159.1	93.8	100.0	100.0	100.0
81.5	147.4	0.1	0.1	0.1	151.7	283.0	158.3	100.0	100.0	100.0
206.3	172.9	0.3	0.3	0.1	99.1	105.5	86.5	100.0	100.0	100.0
110.1	108.0	4.1	3.8	3.1	103.6	105.9	100.0	100.0	100.0	100.0
98.0	101.4	0.0	0.0	0.0	108.1	118.7	95.8	100.0	100.0	100.0
118.5	120.8	0.1	0.1	0.0	125.0	156.7	68.3	100.0	100.0	100.0
97.5	354.4	0.1	0.5	0.1	95.0	100.1	100.0	100.0	100.0	100.0
116.2	115.2	15.9	15.2	11.7	105.1	108.0	102.1	100.0	100.0	100.0
90.5	93.7	0.0	0.0	0.0	101.1	101.7	113.4	100.0	100.0	100.0
100.5	100.6	3.5	3.4	3.0	99.9	99.8	99.5	100.0	100.0	100.0
110.3	94.2	1.0	0.8	0.8	92.6	89.1	98.4	98.2	96.9	96.9
97.7	103.7	1.2	1.2	1.0	94.0	99.5	95.2	96.6	96.8	96.5
48.5	56.6	14.2	16.0	25.1	85.9	88.9	93.5	100.0	100.0	100.0
112.0	109.5	8.7	8.2	6.7	85.9	81.7	86.1	100.0	100.0	100.0
76.1	98.0	0.2	0.2	0.2	112.9	183.3	179.3	100.0	100.0	100.0
110.3	84.2	0.8	0.6	0.6	94.6	76.7	101.2	100.0	100.0	100.0
22.1	75.5	1.5	5.0	5.9	95.8	96.2	99.2	100.0	100.0	100.0
139.4	100.4	5.8	4.0	3.5	100.0	100.0	100.0	100.0	100.0	100.0
89.6	86.3	4.8	4.5	4.6	93.0	87.8	83.6	98.7	98.8	99.0
88.2	87.7	7.9	7.5	7.6	62.6	62.6	81.4	100.0	100.0	100.0
85.4	88.5	100.0	100.0	100.0	92.5	92.8	94.9	98.9	98.7	98.7

第4表(2) 各会計款別歳入年度比較表

(特別会計)

会計別	款別	区分	入 済 額			
		年度	04(2022)	03(2021)	02(2020)	
国民健康保険	事業	1 国民健康保険税	1,251,916,232	1,316,300,696	1,308,860,773	
		2 使用料及び手数料	300	300	1,800	
		3 国庫支出金	576,000	1,598,000	6,636,000	
		4 県支出金	6,200,858,532	6,479,055,608	6,165,904,515	
		5 財産収入	903,897	766,600	657,947	
		6 繰入金	849,536,374	826,254,803	820,020,754	
		7 繰越金	166,685,663	42,741,036	143,454,014	
		8 諸収入	60,527,751	52,543,366	60,961,956	
	計	8,531,004,749	8,719,260,409	8,506,497,759		
	直営診療施設	勘定	1 診療収入	129,961,847	128,834,713	137,705,255
			2 使用料及び手数料	148,450	130,600	133,100
			3 寄附金	0	0	0
			4 繰入金	185,441,000	177,647,000	184,276,000
			5 繰越金	1,448	2,693	2,497
6 諸収入			10,929,588	11,179,826	5,288,807	
計			326,482,333	317,794,832	327,405,659	
小計		8,857,487,082	9,037,055,241	8,833,903,418		

(単位：円・%)

すう勢比率		構成比率			予算現額に対する比率			調定額に対する比率		
04(2022)	03(2021)	04(2022)	03(2021)	02(2020)	04(2022)	03(2021)	02(2020)	04(2022)	03(2021)	02(2020)
95.6	100.6	14.7	15.1	15.4	105.2	108.6	100.3	78.3	74.7	72.5
16.7	16.7	0.0	0.0	0.0	30.0	30.0	180.0	100.0	100.0	100.0
8.7	24.1	0.0	0.0	0.1	57,600.0	159,800.0	244.2	100.0	100.0	100.0
100.6	105.1	72.7	74.3	72.5	94.7	100.4	94.5	100.0	100.0	100.0
137.4	116.5	0.0	0.0	0.0	43.7	44.4	39.4	100.0	100.0	100.0
103.6	100.8	10.0	9.5	9.6	94.8	94.8	96.2	100.0	100.0	100.0
116.2	29.8	2.0	0.5	1.7	100.0	100.0	75.2	100.0	100.0	100.0
99.3	86.2	0.7	0.6	0.7	113.5	119.7	130.9	97.0	96.6	97.0
100.3	102.5	100.0	100.0	100.0	96.3	101.1	95.3	96.1	95.1	94.5
94.4	93.6	39.8	40.5	42.1	99.0	90.3	93.2	100.0	100.0	100.0
111.5	98.1	0.0	0.0	0.0	68.1	59.9	64.0	100.0	100.0	100.0
—	—	0.0	0.0	0.0	0.0	0.0	0.0	—	—	—
100.6	96.4	56.8	55.9	56.3	88.3	88.4	90.7	100.0	100.0	100.0
58.0	107.8	0.0	0.0	0.0	36.2	67.3	62.4	100.0	100.0	100.0
206.7	211.4	3.3	3.5	1.6	124.5	161.7	81.8	100.0	100.0	100.0
99.7	97.1	100.0	100.0	100.0	93.2	90.6	91.6	100.0	100.0	100.0
100.3	102.3				96.2	100.7	95.2	96.2	95.3	94.7

会計別	区分 年度	収 入 済 額		
		04(2022)	03(2021)	02(2020)
後 期 高 齡 者 医 療	1 後 期 高 齡 者 医 療 保 險 料	795,524,380	779,242,920	775,947,200
	2 繰 入 金	236,916,041	229,724,744	232,128,691
	3 繰 越 金	1,710,200	100,000	687,500
	4 諸 収 入	6,589,245	949,071	604,228
	小 計	1,040,739,866	1,010,016,735	1,009,367,619
介 護 保 険	1 保 険 料	1,873,558,454	1,879,997,034	1,881,815,183
	2 分 担 金 及 び 負 担 金	1,290,684	1,269,768	1,183,341
	3 使 用 料 及 び 手 数 料	307,900	242,500	243,900
	4 国 庫 支 出 金	2,257,552,973	2,281,864,210	2,201,237,901
	5 支 払 基 金 交 付 金	2,347,652,000	2,356,356,000	2,306,978,000
	6 県 支 出 金	1,358,455,559	1,344,927,345	1,315,649,307
	7 財 産 収 入	636,325	457,806	340,943
	8 繰 入 金	1,358,458,669	1,393,010,854	1,375,711,608
	9 繰 越 金	210,336,413	174,333,318	273,825,954
	10 諸 収 入	4,416,702	3,496,082	6,699,914
	小 計	9,412,665,679	9,435,954,917	9,363,686,051
土 地 取 得	1 財 産 収 入	40,775,262	84,424,286	106,744,562
	2 基 金 借 入 金	36,445,939	13,529,904	55,556,847
	小 計	77,221,201	97,954,190	162,301,409
墓 園	1 使 用 料 及 び 手 数 料	6,111,107	9,305,957	8,145,971
	2 財 産 収 入	34,883	29,037	30,410
	3 繰 越 金	934,890	1,235,356	3,496,148
	4 諸 収 入	37,824	37,824	44,324
	5 繰 入 金	1,500,000	0	6,946,000
	小 計	8,618,704	10,608,174	18,662,853
特 別 会 計 合 計		19,396,732,532	19,591,589,257	19,387,921,350
第 4 表 総 計		71,343,031,657	73,458,763,552	80,231,798,875

(単位：円・%)

すう勢比率		構成比率			予算現額に対する比率			調定額に対する比率		
04(2022)	03(2021)	04(2022)	03(2021)	02(2020)	04(2022)	03(2021)	02(2020)	04(2022)	03(2021)	02(2020)
102.5	100.4	76.4	77.2	76.9	99.3	99.9	99.2	99.4	99.4	99.5
102.1	99.0	22.8	22.7	23.0	99.4	99.3	99.3	100.0	100.0	100.0
248.8	14.5	0.2	0.0	0.1	100.0	10,000.0	68,750.0	100.0	100.0	100.0
1,090.5	157.1	0.6	0.1	0.1	92.2	65.6	40.9	100.0	99.9	99.9
103.1	100.1	100.0	100.0	100.0	99.3	99.7	99.2	99.5	99.5	99.6
99.6	99.9	19.9	19.9	20.1	99.5	99.4	100.4	99.1	99.0	98.9
109.1	107.3	0.0	0.0	0.0	89.3	88.2	75.2	100.0	100.0	100.0
126.2	99.4	0.0	0.0	0.0	197.4	121.9	122.6	100.0	100.0	100.0
102.6	103.7	24.0	24.2	23.5	102.0	103.4	103.6	100.0	100.0	100.0
101.8	102.1	24.9	25.0	24.6	98.9	100.1	99.6	100.0	100.0	100.0
103.3	102.2	14.4	14.3	14.1	102.8	102.2	101.5	100.0	100.0	100.0
186.6	134.3	0.0	0.0	0.0	46.8	43.9	42.4	100.0	100.0	100.0
98.7	101.3	14.4	14.8	14.7	91.9	95.2	95.5	100.0	100.0	100.0
76.8	63.7	2.2	1.8	2.9	100.0	100.0	100.0	100.0	100.0	100.0
65.9	52.2	0.0	0.0	0.1	118.9	95.5	331.5	100.0	99.9	100.0
100.5	100.8	100.0	100.0	100.0	99.2	100.3	100.4	99.8	99.8	99.8
38.2	79.1	52.8	86.2	65.8	94.2	97.2	83.7	100.0	100.0	100.0
65.6	24.4	47.2	13.8	34.2	61.2	42.3	32.7	100.0	100.0	100.0
47.6	60.4	100.0	100.0	100.0	75.0	82.4	54.5	100.0	100.0	100.0
75.0	114.2	70.9	87.7	43.6	128.6	104.4	102.1	99.9	99.9	99.9
114.7	95.5	0.4	0.3	0.2	44.2	38.7	35.8	100.0	100.0	100.0
26.7	35.3	10.8	11.6	18.7	93,489.0	100.0	100.0	100.0	100.0	100.0
85.3	85.3	0.4	0.4	0.2	94.6	94.6	110.8	95.7	95.7	96.3
21.6	皆減	17.4	0.0	37.2	39.9	—	100.0	100.0	—	100.0
46.2	56.8	100.0	100.0	100.0	99.8	103.3	100.6	99.9	99.9	99.9
100.0	101.1				97.7	100.3	97.2	98.1	97.6	97.4
88.9	91.6				93.9	94.7	95.5	98.7	98.4	98.4

第5表(1) 各会計款別歳出一覧表

(一般会計)

会計別	区分 款別	予算現額		支出済額		
		金額	構成率	金額	構成率	予算現額に対する率
一般会計	1 議会費	293,307,000	0.5	278,972,445	0.6	95.1
	2 総務費	6,044,099,952	10.8	5,347,163,721	11.0	88.5
	3 民生費	14,564,711,178	25.9	13,565,041,354	27.8	93.1
	4 衛生費	4,145,210,000	7.4	3,603,739,676	7.4	86.9
	5 労働費	1,468,859,000	2.6	1,417,848,334	2.9	96.5
	6 農林水産業費	2,262,813,300	4.0	1,984,482,964	4.1	87.7
	7 商工費	2,447,998,600	4.4	1,871,650,765	3.8	76.5
	8 土木費	6,571,892,600	11.7	6,080,406,778	12.5	92.5
	9 消防費	2,336,115,938	4.2	1,857,227,100	3.8	79.5
	10 教育費	10,391,762,000	18.5	7,290,978,457	15.0	70.2
	11 災害復旧費	20,203,000	0.0	18,096,067	0.0	89.6
	12 公債費	5,092,199,000	9.1	4,968,138,942	10.2	97.6
	13 諸支出金	470,000,000	0.8	469,659,211	1.0	99.9
	14 予備費	34,900,332	0.1	0	0.0	0.0
	合計	56,144,071,900	100.0	48,753,405,814	100.0	86.8

(単位：円・%)

翌年度繰越額						不用額		
継続費 通次繰越	繰越明許費	事故繰越し	計	構成 比率	予算現額 に対する 率	金額	構成 比率	予算現額 に対する 率
0	0	0	0	0.0	0.0	14,334,555	0.4	4.9
0	328,066,360	0	328,066,360	9.4	5.4	368,869,871	9.5	6.1
0	9,575,500	0	9,575,500	0.3	0.1	990,094,324	25.4	6.8
0	45,065,000	0	45,065,000	1.3	1.1	496,405,324	12.8	12.0
0	0	0	0	0.0	0.0	51,010,666	1.3	3.5
0	181,244,000	0	181,244,000	5.2	8.0	97,086,336	2.5	4.3
0	37,533,000	0	37,533,000	1.1	1.5	538,814,835	13.8	22.0
0	172,001,000	0	172,001,000	4.9	2.6	319,484,822	8.2	4.9
0	392,274,050	0	392,274,050	11.2	16.8	86,614,788	2.2	3.7
1,116,638,000	1,195,027,000	20,448,900	2,332,113,900	66.7	22.4	768,669,643	19.7	7.4
0	0	0	0	0.0	0.0	2,106,933	0.1	10.4
0	0	0	0	0.0	0.0	124,060,058	3.2	2.4
0	0	0	0	0.0	0.0	340,789	0.0	0.1
0	0	0	0	0.0	0.0	34,900,332	0.9	100.0
1,116,638,000	2,360,785,910	20,448,900	3,497,872,810	100.0	6.2	3,892,793,276	100.0	6.9

第5表(2) 各会計款別歳出一覧表

(特別会計)

会計別	区分 款別	予算現額		支出済額		
		金額	構成率	金額	構成率	予算現額に対する率
国民健康	1 総務費	156,419,000	1.8	143,800,433	1.7	91.9
	2 保険給付費	6,326,283,000	71.4	5,963,221,387	70.9	94.3
	3 国民健康保険事業費納付金	1,840,341,000	20.8	1,839,140,178	21.9	99.9
	4 保健事業費	126,819,000	1.4	104,951,464	1.2	82.8
	5 基金積立金	151,034,000	1.7	149,870,897	1.8	99.2
	6 諸支出金	246,578,000	2.8	215,249,390	2.6	87.3
	7 予備費	10,000,000	0.1	0	0.0	0.0
	計	8,857,474,000	100.0	8,416,233,749	100.0	95.0
保険	1 総務費	275,679,787	78.7	264,729,194	81.1	96.0
	2 医業費	74,297,000	21.2	61,751,113	18.9	83.1
	3 予備費	410,213	0.1	0	0.0	0.0
	計	350,387,000	100.0	326,480,307	100.0	93.2
小計		9,207,861,000		8,742,714,056		94.9

(単位：円・%)

翌年度繰越額							不用額		
継続費 通次繰越	繰越明許費	事故繰越し	計	構成 比率	予算現額 に対する 率	金額	構成 比率	予算現額 に対する 率	
0	0	0	0	—	0.0	12,618,567	2.9	8.1	
0	0	0	0	—	0.0	363,061,613	82.3	5.7	
0	0	0	0	—	0.0	1,200,822	0.3	0.1	
0	0	0	0	—	0.0	21,867,536	5.0	17.2	
0	0	0	0	—	0.0	1,163,103	0.3	0.8	
0	0	0	0	—	0.0	31,328,610	7.1	12.7	
0	0	0	0	—	0.0	10,000,000	2.3	100.0	
0	0	0	0	—	0.0	441,240,251	100.0	5.0	
0	0	0	0	—	0.0	10,950,593	45.8	4.0	
0	0	0	0	—	0.0	12,545,887	52.5	16.9	
0	0	0	0	—	0.0	410,213	1.7	100.0	
0	0	0	0	—	0.0	23,906,693	100.0	6.8	
0	0	0	0		0.0	465,146,944		5.1	

会計別	区分 款別	予算現額		支出済額		
		金額	構成比率	金額	構成比率	予算現額に対する率
後期高齢者医療	1 総務費	17,402,000	1.7	16,422,077	1.6	94.4
	2 後期高齢者医療広域連合納付金	1,028,270,000	98.1	1,021,661,889	98.3	99.4
	3 諸支出金	1,440,000	0.1	1,421,100	0.1	98.7
	4 予備費	1,000,000	0.1	0	0.0	0.0
	小計	1,048,112,000	100.0	1,039,505,066	100.0	99.2
介護保険	1 総務費	248,178,000	2.6	226,678,462	2.5	91.3
	2 保険給付費	8,525,462,000	89.9	8,085,109,396	89.9	94.8
	3 地域支援事業費	448,085,000	4.7	420,687,887	4.7	93.9
	4 基金積立金	92,861,000	1.0	92,138,325	1.0	99.2
	5 諸支出金	172,671,000	1.8	172,315,543	1.9	99.8
	6 予備費	1,000,000	0.0	0	0.0	0.0
	小計	9,488,257,000	100.0	8,996,929,613	100.0	94.8
土地取得	1 公共用地取得費	59,600,000	57.9	36,445,939	47.2	61.2
	2 諸支出金	43,299,000	42.1	40,775,262	52.8	94.2
	小計	102,899,000	100.0	77,221,201	100.0	75.0
墓園	1 事業費	8,633,000	100.0	8,151,730	100.0	94.4
	小計	8,633,000	100.0	8,151,730	100.0	94.4
特別会計合計		19,855,762,000		18,864,521,666		95.0
第5表 総計		75,999,833,900		67,617,927,480		89.0

(単位：円・%)

翌年度繰越額						不用額			
継続繰越	費越	繰越明許費	事故繰越し	計	構成率	予算現額に対する率	金額	構成率	予算現額に対する率
	0	0	0	0	—	0.0	979,923	11.4	5.6
	0	0	0	0	—	0.0	6,608,111	76.8	0.6
	0	0	0	0	—	0.0	18,900	0.2	1.3
	0	0	0	0	—	0.0	1,000,000	11.6	100.0
	0	0	0	0	—	0.0	8,606,934	100.0	0.8
	0	0	0	0	—	0.0	21,499,538	4.4	8.7
	0	0	0	0	—	0.0	440,352,604	89.6	5.2
	0	0	0	0	—	0.0	27,397,113	5.6	6.1
	0	0	0	0	—	0.0	722,675	0.1	0.8
	0	0	0	0	—	0.0	355,457	0.1	0.2
	0	0	0	0	—	0.0	1,000,000	0.2	100.0
	0	0	0	0	—	0.0	491,327,387	100.0	5.2
	0	0	0	0	—	0.0	23,154,061	90.2	38.8
	0	0	0	0	—	0.0	2,523,738	9.8	5.8
	0	0	0	0	—	0.0	25,677,799	100.0	25.0
	0	0	0	0	—	0.0	481,270	100.0	5.6
	0	0	0	0	—	0.0	481,270	100.0	5.6
	0	0	0	0		0.0	991,240,334		5.0
1,116,638,000	2,360,785,910	20,448,900	3,497,872,810			4.6	4,884,033,610		6.4

第6表(1) 各会計款別歳出年度比較表

(一般会計)

会計別	款別	区分 年度	支 出 濟 額		
			04(2022)	03(2021)	02(2020)
一 般 会 計	1 議 会 費		278,972,445	266,474,775	280,736,057
	2 総 務 費		5,347,163,721	8,405,749,133	18,105,152,397
	3 民 生 費		13,565,041,354	14,392,968,396	12,766,312,926
	4 衛 生 費		3,603,739,676	3,420,337,240	2,719,440,196
	5 労 働 費		1,417,848,334	1,489,477,108	1,641,422,658
	6 農 林 水 産 業 費		1,984,482,964	1,575,731,675	1,541,583,118
	7 商 工 費		1,871,650,765	1,710,442,056	1,953,230,207
	8 土 木 費		6,080,406,778	6,256,495,414	6,113,716,255
	9 消 防 費		1,857,227,100	2,678,137,052	3,067,242,500
	10 教 育 費		7,290,978,457	5,080,380,771	4,717,331,507
	11 災 害 復 旧 費		18,096,067	17,817,817	21,351,570
	12 公 債 費		4,968,138,942	5,164,083,431	5,749,513,006
	13 諸 支 出 金		469,659,211	398,915,310	0
	14 予 備 費		0	0	0
	合 計		48,753,405,814	50,857,010,178	58,677,032,397

(単位：円・%)

すう勢比率		構成比率			予算現額に対する比率		
04(2022)	03(2021)	04(2022)	03(2021)	02(2020)	04(2022)	03(2021)	02(2020)
99.4	94.9	0.6	0.5	0.5	95.1	92.6	95.3
29.5	46.4	11.0	16.5	30.9	88.5	94.7	97.9
106.3	112.7	27.8	28.3	21.8	93.1	93.9	95.3
132.5	125.8	7.4	6.7	4.6	86.9	91.7	79.5
86.4	90.7	2.9	2.9	2.8	96.5	95.6	95.3
128.7	102.2	4.1	3.1	2.6	87.7	76.3	80.9
95.8	87.6	3.8	3.4	3.3	76.5	59.1	70.0
99.5	102.3	12.5	12.3	10.4	92.5	93.8	92.5
60.6	87.3	3.8	5.3	5.2	79.5	90.7	85.8
154.6	107.7	15.0	10.0	8.0	70.2	63.3	78.3
84.8	83.4	0.0	0.0	0.0	89.6	82.0	84.6
86.4	89.8	10.2	10.2	9.8	97.6	98.9	98.9
皆増	皆増	1.0	0.8	0.0	99.9	99.7	0.0
—	—	0.0	0.0	0.0	0.0	0.0	0.0
83.1	86.7	100.0	100.0	100.0	86.8	87.6	91.5

第6表（2） 各会計款別歳出年度比較表

（特別会計）

会計別	区分 款別	支 出 濟 額			
		04(2022)	03(2021)	02(2020)	
国民健康保険	1 総務費	143,800,433	128,788,331	138,268,032	
	2 保険給付費	5,963,221,387	6,235,388,413	5,902,354,771	
	3 国民健康保険事業費納付金	1,839,140,178	1,858,299,135	2,030,788,840	
	4 保健事業費	104,951,464	104,193,699	101,179,266	
	5 基金積立金	149,870,897	766,600	78,819,947	
	6 諸支出金	215,249,390	225,138,568	212,345,867	
	7 予備費	0	0	0	
	計	8,416,233,749	8,552,574,746	8,463,756,723	
	施設直営 保険診療	1 総務費	264,729,194	249,779,024	253,867,228
		2 医療費	61,751,113	68,014,360	73,535,738
3 予備費		0	0	0	
計		326,480,307	317,793,384	327,402,966	
小計		8,742,714,056	8,870,368,130	8,791,159,689	
後期高齢者医療	1 総務費	16,422,077	11,038,585	10,846,748	
	2 後期高齢者医療広域連合納付金	1,021,661,889	996,688,850	997,842,871	
	3 諸支出金	1,421,100	579,100	578,000	
	4 予備費	0	0	0	
	小計	1,039,505,066	1,008,306,535	1,009,267,619	
介護保険	1 総務費	226,678,462	238,137,811	233,720,137	
	2 保険給付費	8,085,109,396	8,306,427,875	8,239,178,379	
	3 地域支援事業費	420,687,887	407,739,328	383,536,050	
	4 基金積立金	92,138,325	146,425,806	143,506,943	
	5 諸支出金	172,315,543	126,887,684	189,411,224	
	6 予備費	0	0	0	
	小計	8,996,929,613	9,225,618,504	9,189,352,733	
土地取得	1 公共用地取得費	36,445,939	13,529,904	55,556,847	
	2 諸支出金	40,775,262	84,424,286	106,744,562	
	小計	77,221,201	97,954,190	162,301,409	
墓園	1 事業費	8,151,730	9,673,284	17,427,497	
	小計	8,151,730	9,673,284	17,427,497	
特別会計合計		18,864,521,666	19,211,920,643	19,169,508,947	
第6表 総計		67,617,927,480	70,068,930,821	77,846,541,344	

(単位：円・%)

すう勢比率		構成比率			予算現額に対する比率		
04(2022)	03(2021)	04(2022)	03(2021)	02(2020)	04(2022)	03(2021)	02(2020)
104.0	93.1	1.7	1.5	1.6	91.9	92.9	94.2
101.0	105.6	70.9	72.9	69.7	94.3	100.0	93.7
90.6	91.5	21.9	21.7	24.0	99.9	100.0	100.0
103.7	103.0	1.2	1.2	1.2	82.8	82.6	81.1
190.1	1.0	1.8	0.0	0.9	99.2	44.4	98.7
101.4	106.0	2.6	2.6	2.5	87.3	89.6	90.7
—	—	0.0	0.0	0.0	0.0	0.0	0.0
99.4	101.0	100.0	100.0	100.0	95	99.2	94.9
104.3	98.4	81.1	78.6	77.5	96.0	92.1	93.0
84.0	92.5	18.9	21.4	22.5	83.1	86.6	87.5
—	—	0.0	0.0	0.0	0.0	0.0	0.0
99.7	97.1	100.0	100.0	100.0	93.2	90.6	91.6
99.4	100.9				94.9	98.8	94.7
151.4	101.8	1.6	1.1	1.1	94.4	94.5	94.2
102.4	99.9	98.3	98.8	98.9	99.4	99.8	99.4
245.9	100.2	0.1	0.1	0.1	98.7	40.2	39.3
—	—	0.0	0.0	0.0	0.0	0.0	0.0
103.0	99.9	100.0	100.0	100.0	99.2	99.5	99.2
97.0	101.9	2.5	2.6	2.5	91.3	96.7	95.1
98.1	100.8	89.9	90.0	89.7	94.8	98.2	98.8
109.7	106.3	4.7	4.4	4.2	93.9	95.2	92.9
64.2	102.0	1.0	1.6	1.6	99.2	99.6	99.7
91.0	67.0	1.9	1.4	2.1	99.8	99.8	99.4
—	—	0.0	0.0	0.0	0.0	0.0	0.0
97.9	100.4	100.0	100.0	100.0	94.8	98.0	98.5
65.6	24.4	47.2	13.8	34.2	61.2	42.3	32.7
38.2	79.1	52.8	86.2	65.8	94.2	97.2	83.7
47.6	60.4	100.0	100.0	100.0	75.0	82.4	54.5
46.8	55.5	100.0	100.0	100.0	94.4	94.2	94.0
46.8	55.5	100.0	100.0	100.0	94.4	94.2	94.0
98.4	100.2				95.0	98.4	96.1
86.9	90.0				89.0	90.3	92.6

第7表 一般会計歳出節別集計表

款 別	節 別	1	2	3	4
		報 酬	給 料	職 員 手 当 等	共 済 費
1	議 会 費	121,344,000	25,863,600	53,996,867	46,740,923
2	総 務 費	131,463,716	657,560,580	938,677,200	237,857,599
3	民 生 費	350,259,335	695,054,496	383,501,906	267,631,705
4	衛 生 費	47,880,698	231,461,875	143,161,020	84,071,012
5	労 働 費	21,000	4,630,400	2,654,735	1,664,276
6	農 林 水 産 業 費	31,083,634	138,928,095	78,841,435	47,758,985
7	商 工 費	6,889,485	80,708,650	52,785,407	29,574,802
8	土 木 費	12,296,239	268,378,983	156,554,300	89,991,563
9	消 防 費	55,878,107	519,419,266	350,829,720	176,471,724
10	教 育 費	295,479,711	275,439,513	185,298,678	141,300,451
11	災 害 復 旧 費	0	0	0	0
12	公 債 費	0	0	0	0
13	諸 支 出 金	0	0	0	0
04(2022)年度合計		1,052,595,925	2,897,445,458	2,346,301,268	1,123,063,040
03(2021)年度合計		1,088,949,658	2,936,701,890	2,414,353,344	1,134,640,665
増 減 額		△ 36,353,733	△ 39,256,432	△ 68,052,076	△ 11,577,625
増 減 率		△ 3.3	△ 1.3	△ 2.8	△ 1.0
構成比率	04(2022)年度	2.2	5.9	4.8	2.3
	03(2021)年度	2.1	5.8	4.7	2.2

(単位：円・%)

5	6	7	8	9
災害補償費	恩給及 退職年金	報償費	旅費	交際費
0	0	22,790	6,148,020	165,207
0	0	63,866,586	10,794,128	971,846
0	0	2,629,209	9,538,979	0
0	0	2,924,844	1,748,740	0
0	0	0	0	0
0	0	0	945,997	0
0	0	841,484	1,573,850	0
0	0	1,537,612	783,822	0
0	0	6,592,000	12,353,844	0
0	0	12,602,667	8,582,794	5,000
0	0	0	0	0
0	0	0	0	0
0	0	0	0	0
0	0	91,017,192	52,470,174	1,142,053
41,860	0	90,075,905	42,947,814	574,249
△ 41,860	0	941,287	9,522,360	567,804
皆減	—	1.0	22.2	98.9
0.0	0.0	0.2	0.1	0.0
0.0	0.0	0.2	0.1	0.0

款 別	節 別	10	11	12	13
		需 用 費	役 務 費	委 託 料	使用料及び 賃 借 料
1	議 会 費	4,396,226	222,207	8,004,964	4,724,658
2	総 務 費	139,546,184	101,472,004	1,299,746,184	82,131,490
3	民 生 費	219,080,809	31,429,802	2,008,315,647	15,234,387
4	衛 生 費	733,222,465	62,191,510	1,498,156,982	27,430,540
5	労 働 費	2,295,261	319,037	27,048,227	2,388,988
6	農林水産業費	33,440,346	5,486,450	116,793,116	41,966,819
7	商 工 費	48,618,183	5,180,203	197,618,027	5,633,835
8	土 木 費	286,692,245	35,851,569	1,126,706,279	91,813,690
9	消 防 費	90,521,310	29,571,209	181,883,311	14,892,414
10	教 育 費	992,587,529	90,426,659	1,688,527,161	57,108,527
11	災 害 復 旧 費	0	0	0	18,096,067
12	公 債 費	0	0	0	0
13	諸 支 出 金	0	0	0	0
04(2022)年度合計		2,550,400,558	362,150,650	8,152,799,898	361,421,415
03(2021)年度合計		1,817,383,290	329,974,864	7,865,029,203	363,849,419
増 減 額		733,017,268	32,175,786	287,770,695	△ 2,428,004
増 減 率		40.3	9.8	3.7	△ 0.7
構成比率	04(2022)年度	5.2	0.7	16.7	0.7
	03(2021)年度	3.6	0.6	15.5	0.7

(単位：円・%)

14	15	16	17	18	19
工事請負費	原材料費	公有財産購入費	備品購入費	負担金補助金及び	扶助費
0	0	0	0	7,342,983	0
500,433,500	0	0	24,896,702	344,351,291	0
136,982,670	0	7,270,851	5,633,920	2,573,910,990	4,261,673,236
53,547,120	0	0	2,763,970	309,089,894	27,041,196
48,877,400	0	0	270,600	9,178,410	0
480,379,860	11,186,341	267,031	1,781,274	983,044,773	0
86,999,000	29,700	0	2,790,700	884,334,293	0
1,566,869,200	30,944,583	229,460,055	117,100,500	143,209,017	0
230,255,300	12,375	0	112,340,844	73,963,583	0
3,189,006,300	0	14,547,033	62,737,376	98,164,080	83,285,112
0	0	0	0	0	0
0	0	0	0	0	0
0	0	469,659,211	0	0	0
6,293,350,350	42,172,999	721,204,181	330,315,886	5,426,589,314	4,371,999,544
5,036,268,803	45,906,389	485,401,080	214,362,956	6,220,636,133	4,308,317,653
1,257,081,547	△ 3,733,390	235,803,101	115,952,930	△ 794,046,819	63,681,891
25.0	△ 8.1	48.6	54.1	△ 12.8	1.5
12.9	0.1	1.5	0.7	11.1	9.0
9.9	0.1	1.0	0.4	12.2	8.5

款 別	節 別	20	21	22	23
		貸 付 金	補 償 補 填 及 び 賠 償 金	償 還 金 利 子 及 び 割 引 料	投 資 及 び 出 資 金
1	議 会 費	0	0	0	0
2	総 務 費	6,880,000	51,995,033	29,984,774	0
3	民 生 費	0	0	151,527,991	0
4	衛 生 費	0	0	107,497,200	0
5	労 働 費	1,318,500,000	0	0	0
6	農 林 水 産 業 費	0	7,259,242	1,847,809	0
7	商 工 費	241,700,000	2,565,810	1,700,000	0
8	土 木 費	0	24,963,264	15,600	0
9	消 防 費	0	0	593	0
10	教 育 費	38,760,000	5,108,682	1,666,666	0
11	災 害 復 旧 費	0	0	0	0
12	公 債 費	0	0	4,968,138,942	0
13	諸 支 出 金	0	0	0	0
04(2022)年度合計		1,605,840,000	91,892,031	5,262,379,575	0
03(2021)年度合計		1,827,714,000	98,125,454	5,356,111,326	20,300,000
増 減 額		△ 221,874,000	△ 6,233,423	△ 93,731,751	△ 20,300,000
増 減 率		△ 12.1	△ 6.4	△ 1.7	皆減
構成比率	04(2022)年度	3.3	0.2	10.8	0.0
	03(2021)年度	3.6	0.2	10.5	0.0

(単位：円・%)

24 積立金	25 寄附金	26 公課費	27 繰出金	計
0	0	0	0	278,972,445
718,354,904	6,000,000	180,000	0	5,347,163,721
454,337	0	0	2,444,911,084	13,565,041,354
0	0	1,122,000	270,428,610	3,603,739,676
0	0	0	0	1,417,848,334
3,453,557	0	18,200	0	1,984,482,964
222,107,336	0	0	0	1,871,650,765
457,328	0	286,800	1,896,494,129	6,080,406,778
0	0	2,241,500	0	1,857,227,100
50,179,218	0	165,300	0	7,290,978,457
0	0	0	0	18,096,067
0	0	0	0	4,968,138,942
0	0	0	0	469,659,211
995,006,680	6,000,000	4,013,800	4,611,833,823	48,753,405,814
4,283,397,056	209,150,000	3,812,470	4,662,984,697	50,857,010,178
△ 3,288,390,376	△ 203,150,000	201,330	△ 51,150,874	△ 2,103,604,364
△ 76.8	△ 97.1	5.3	△ 1.1	△ 4.1
2.0	0.0	0.0	9.5	100.0
8.4	0.4	0.0	9.2	100.0

第 8 表 市債現在高等の状況表

区 分	前年度末現在高	当年度借入額
1 普 通 債	23,744,491,462	3,219,930,000
(1) 総 務	3,993,455,294	0
(2) 民 生	404,871,760	0
(3) 衛 生	1,226,697,276	0
(4) 農 林 水 産 業	2,805,591,947	313,300,000
(5) 商 工	470,906,138	40,100,000
(6) 土 木	6,183,721,473	686,410,000
(7) 消 防	1,572,421,880	97,400,000
(8) 教 育	7,086,825,694	2,082,720,000
2 災 害 復 旧 債	50,791,596	0
(1) 災 害	50,791,596	0
3 そ の 他	22,890,517,338	862,301,000
(1) 減 税 補 填 債	123,142,283	0
(2) 臨 時 財 政 対 策 債	20,099,689,476	510,801,000
(3) 過 疎 対 策 事 業 債	2,573,132,579	351,500,000
(4) 減 収 補 填 債	94,553,000	0
合 計	46,685,800,396	4,082,231,000

(単位：円)

当 年 度 償 還 額			当 年 度 末 現 在 高
元 金 (うち繰上償還額)	利 子	計	
2,693,711,625 (0)	131,586,488	2,825,298,113	24,270,709,837
322,828,041 (0)	34,305,993	357,134,034	3,670,627,253
48,088,402 (0)	742,670	48,831,072	356,783,358
161,783,976 (0)	8,040,612	169,824,588	1,064,913,300
295,854,709 (0)	13,830,242	309,684,951	2,823,037,238
54,760,638 (0)	473,166	55,233,804	456,245,500
839,903,670 (0)	53,647,363	893,551,033	6,030,227,803
317,108,396 (0)	4,389,977	321,498,373	1,352,713,484
653,383,793 (0)	16,156,465	669,540,258	8,516,161,901
19,050,617 (0)	37,112	19,087,729	31,740,979
19,050,617 (0)	37,112	19,087,729	31,740,979
2,076,837,129 (0)	38,148,632	2,114,985,761	21,675,981,209
43,717,661 (0)	204,577	43,922,238	79,424,622
1,712,057,152 (0)	33,782,468	1,745,839,620	18,898,433,324
321,062,316 (0)	4,104,857	325,167,173	2,603,570,263
(0)	56,730	56,730	94,553,000
4,789,599,371 (0)	169,772,232	4,959,371,603	45,978,432,025

