

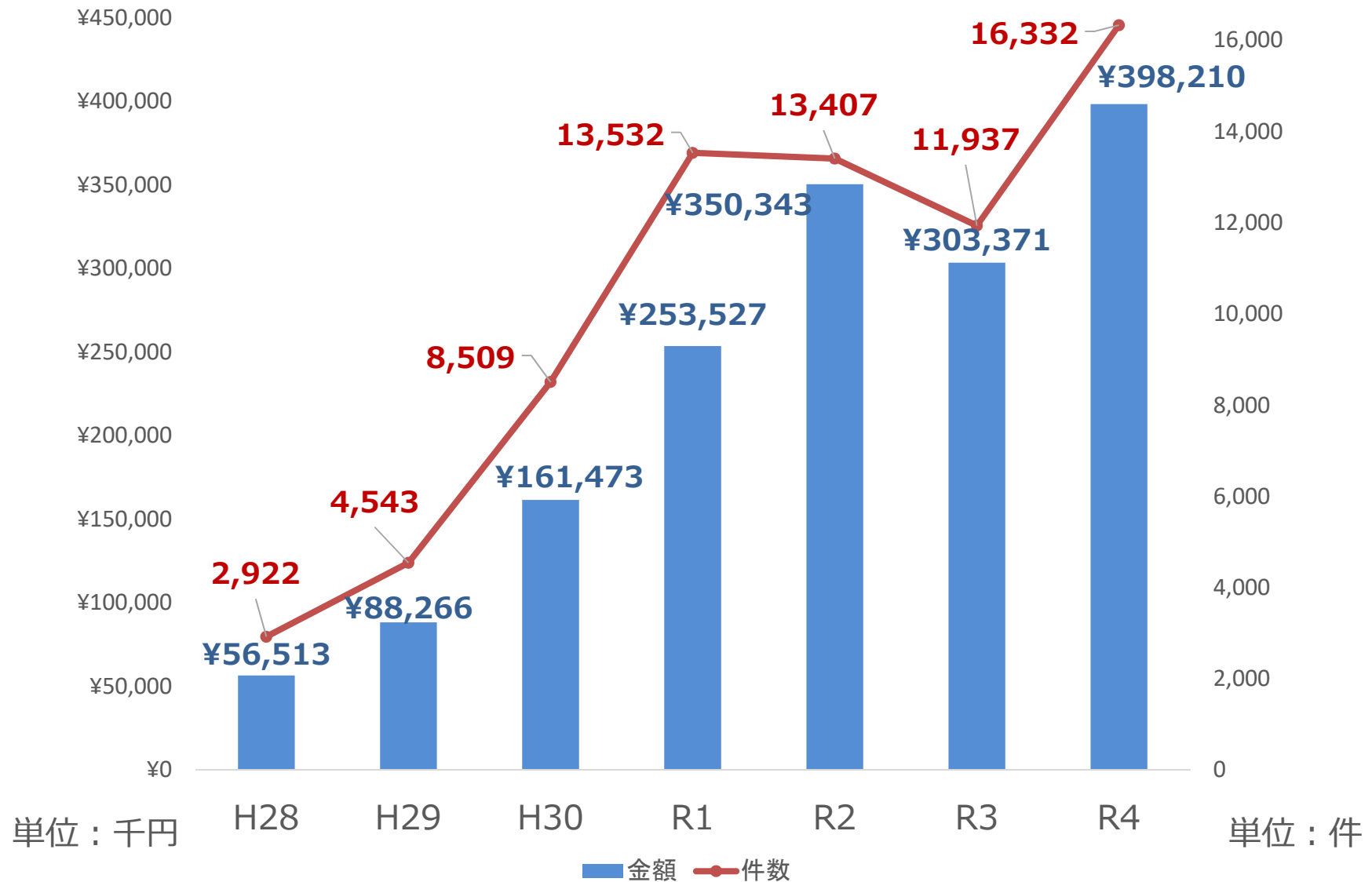


# 柏崎ふるさと応援縁基金 令和4(2022)年度実績

柏崎市総合企画部元気発信課

# 寄附金額と件数の推移

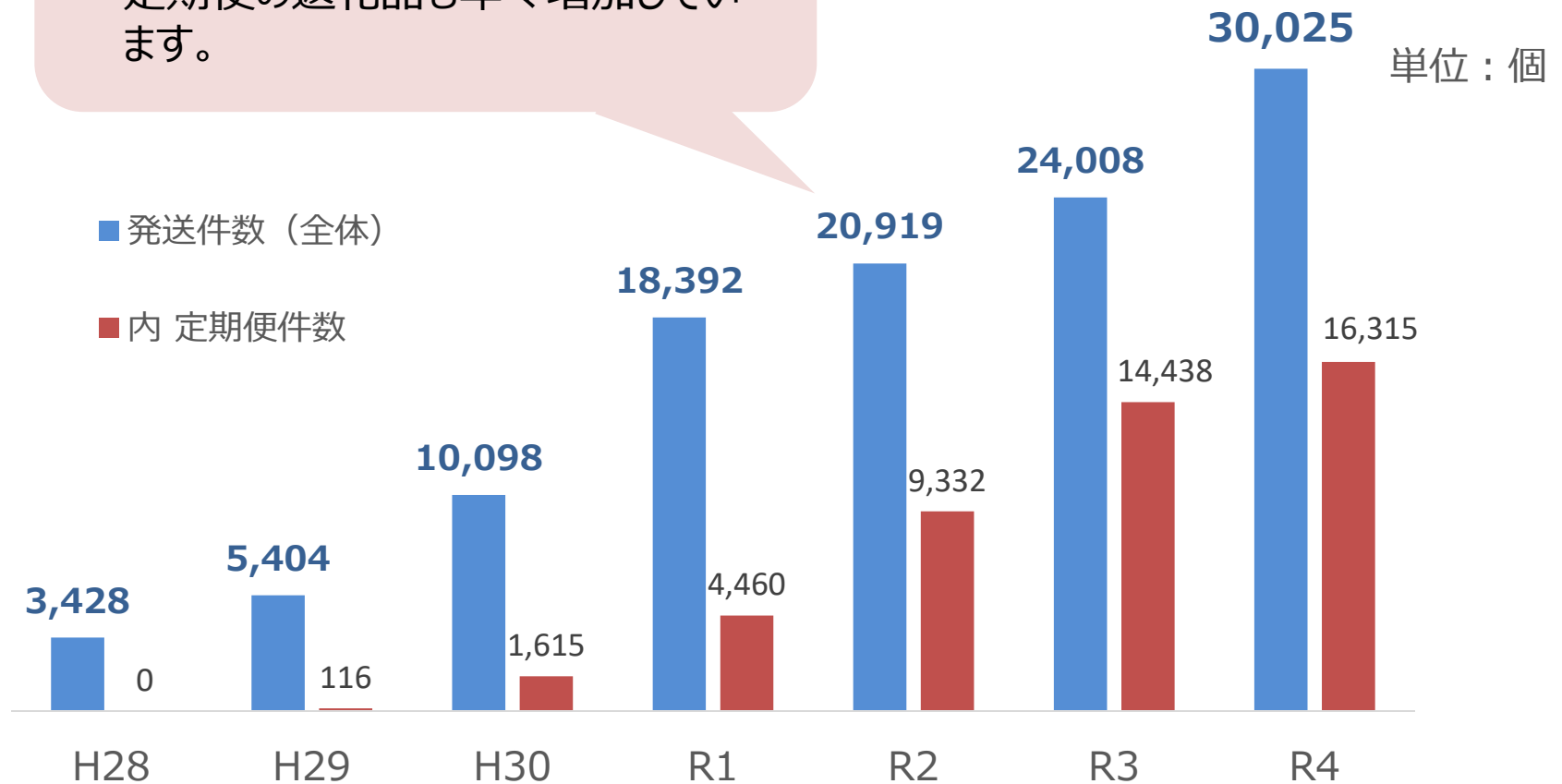
(R5年3月末現在)



# 返礼品発送数の推移

(R5年3月末現在)

柏崎市の特産品をふるさと納税を通じ、全国へお届けしています  
定期便の返礼品も年々増加しています。



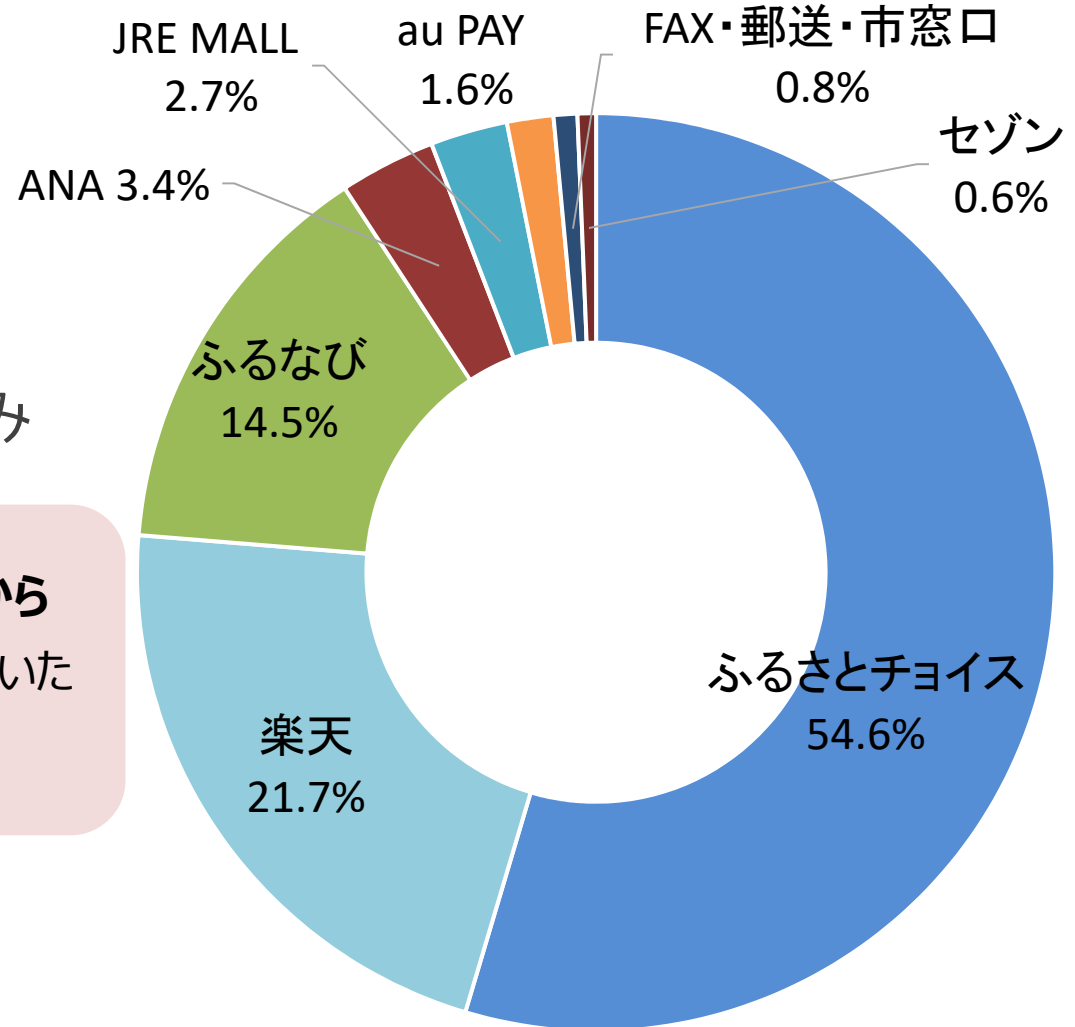
# 寄附申込み方法

(R5年3月末現在)

単位：件

寄附全体の  
**99.2%**  
ポータルサイトからの申込み

R5.4.1現在7つのポータルサイトから  
柏崎市のふるさと納税をお申し込みいただけます



※R4.7.25～「au PAYふるさと納税」公開

R4.11.14～ 「セゾンのふるさと納税」公開

# 月別寄附件数

(R5年3月末現在)

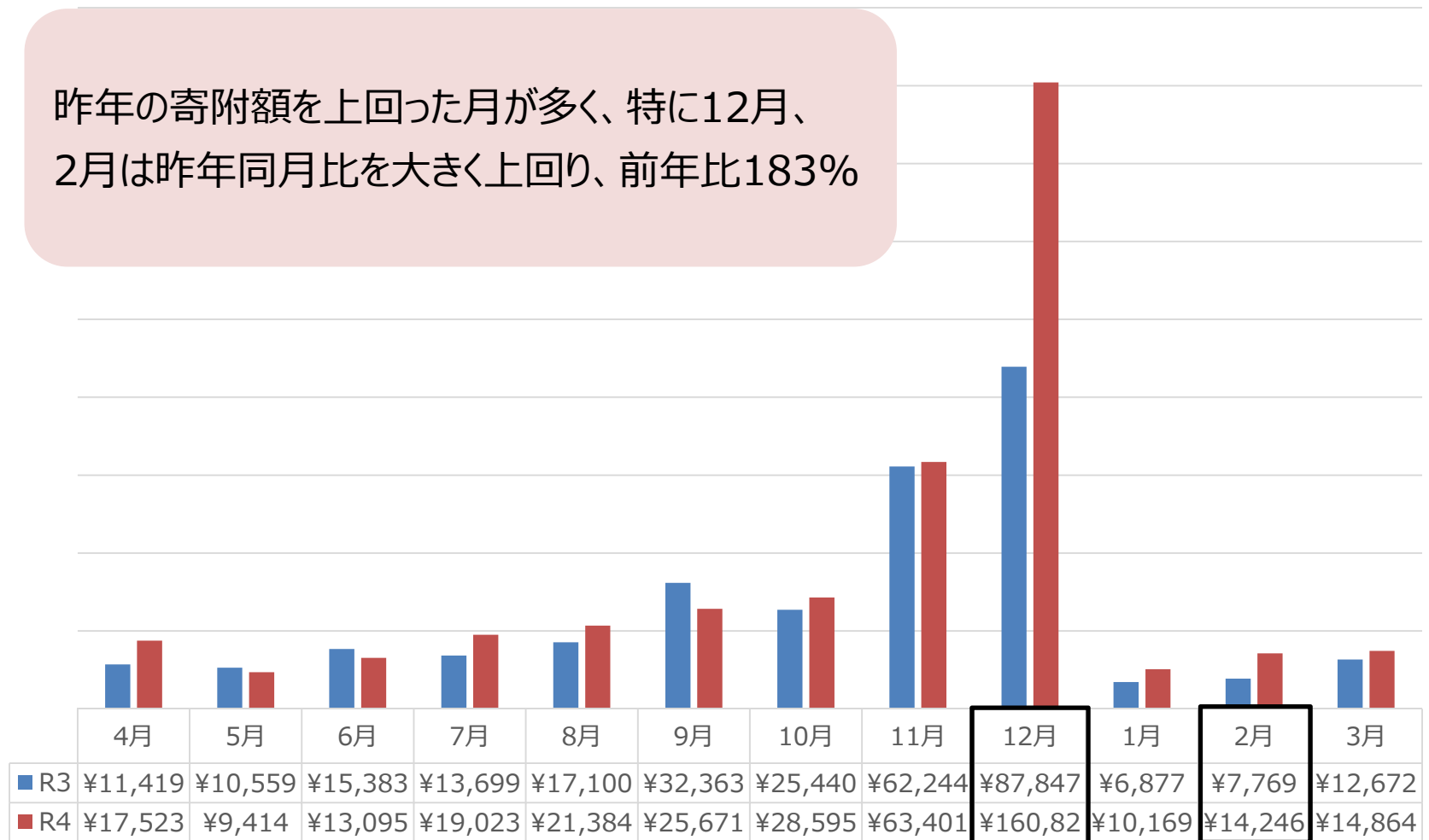
単位：件



# 月別寄附金額

(R5年3月末現在)

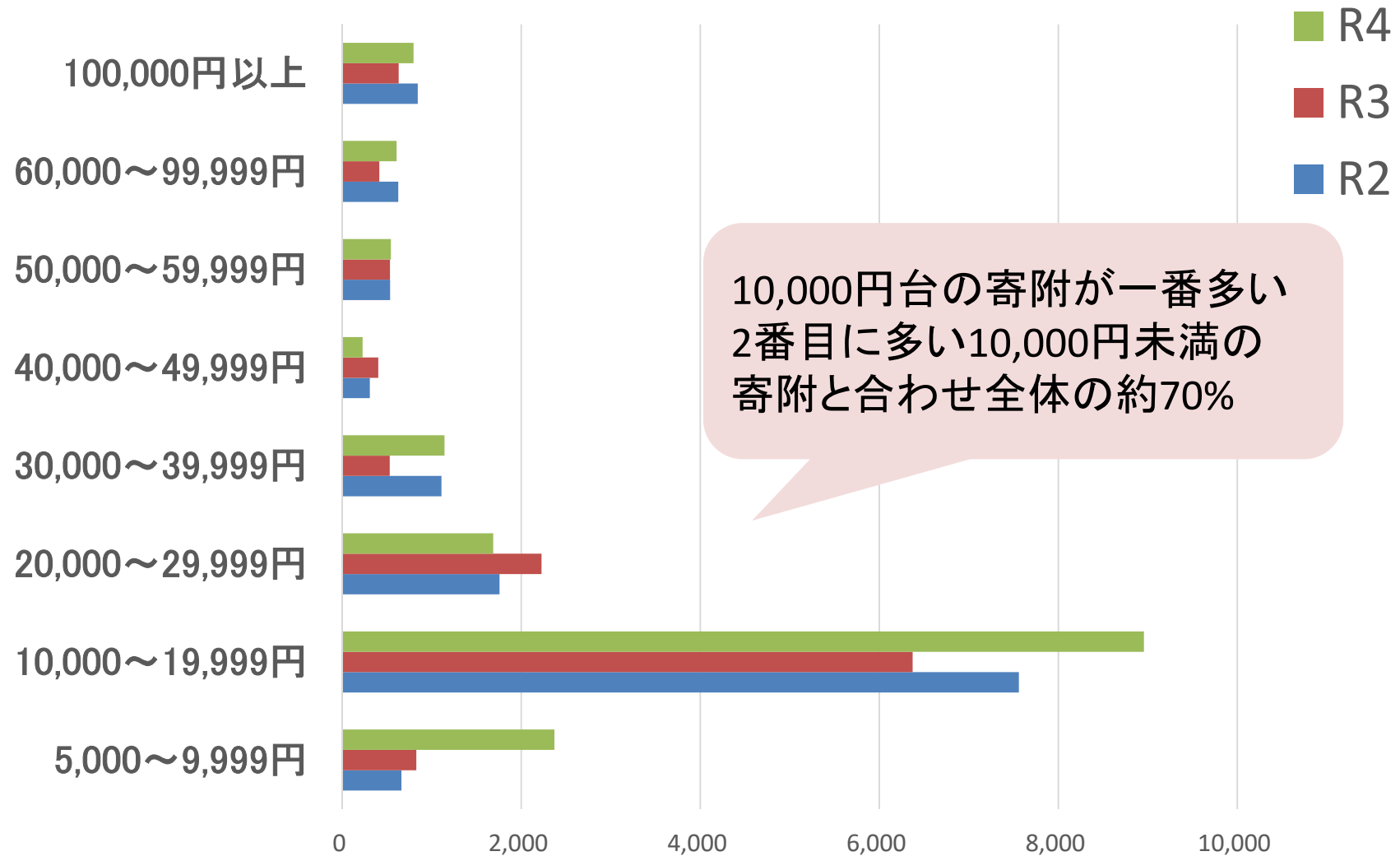
昨年の寄附額を上回った月が多く、特に12月、  
2月は昨年同月比を大きく上回り、前年比183%



単位：千円

# 寄附金額別件数

(R5年3月末現在)



10,000円台の寄附が一番多い  
2番目に多い10,000円未満の  
寄附と合わせ全体の約70%

※返礼品なしの5,000円未満の寄附は集計対象外

単位：件 7

# 都道府県別寄附件数

(R5年3月末現在)

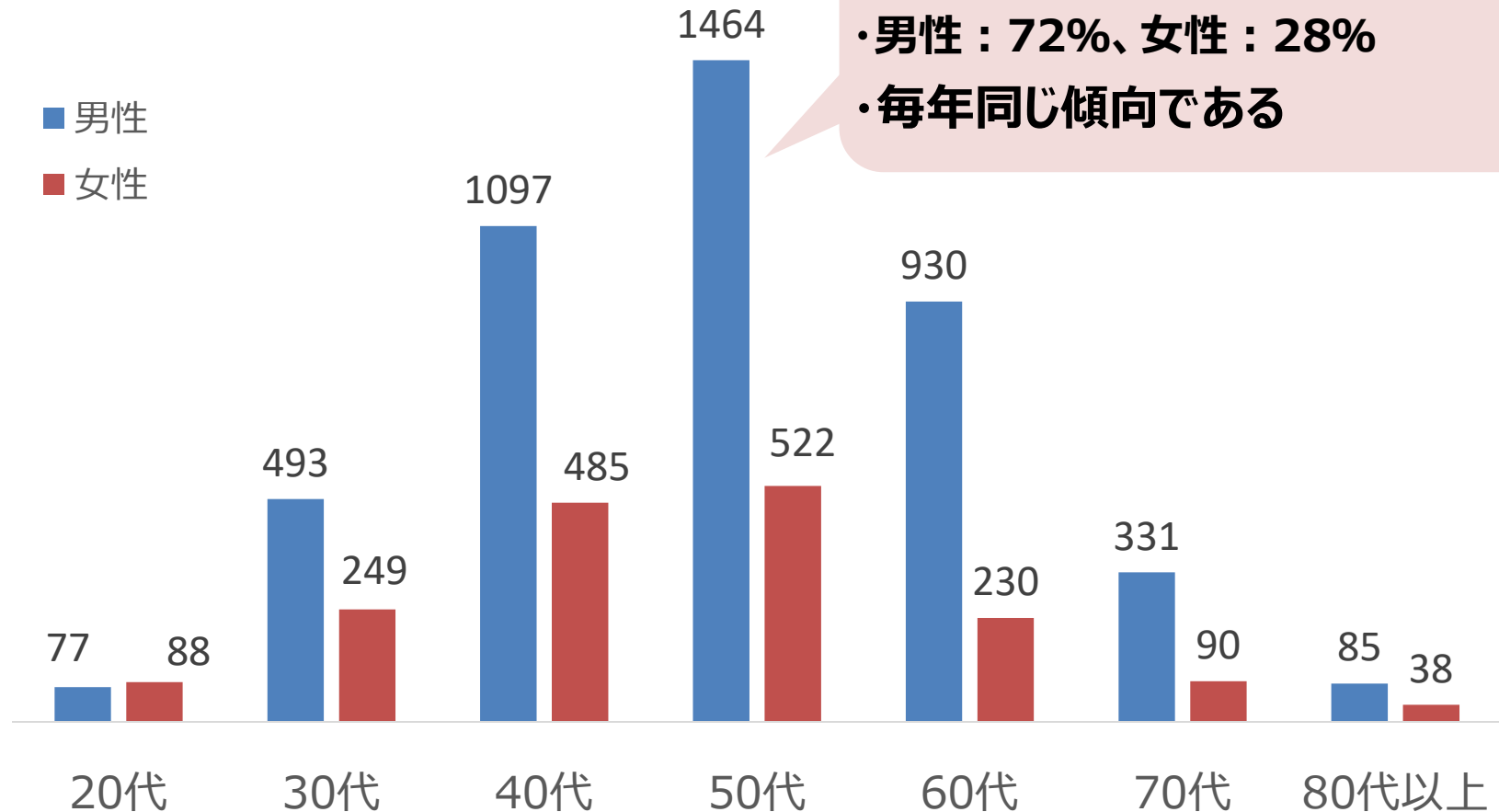
都道府県	件数	都道府県	件数	都道府県	件数	都道府県	件数
北海道	343	東京都	5,528	滋賀県	106	香川県	32
青森県	53	神奈川県	2,123	京都府	286	愛媛県	48
岩手県	39	新潟県	502	大阪府	984	高知県	18
宮城県	126	富山県	55	兵庫県	574	福岡県	327
秋田県	25	石川県	79	奈良県	133	佐賀県	25
山形県	27	福井県	22	和歌山県	45	長崎県	45
福島県	66	山梨県	47	鳥取県	19	熊本県	47
茨城県	173	長野県	127	島根県	13	大分県	40
栃木県	104	岐阜県	116	岡山県	104	宮崎県	28
群馬県	146	静岡県	321	広島県	142	鹿児島県	54
埼玉県	1,118	愛知県	948	山口県	52	沖縄県	57
千葉県	925	三重県	101	徳島県	39	合計	16,332



# 年代・男女別

(R5年3月末現在)

単位：件



- ・50代男性が全体の24%で一番多い
- ・男性：72%、女性：28%
- ・毎年同じ傾向である

※寄附申込み時のアンケート結果

# 返礼品カテゴリ別申込数

(R5年3月末現在)

カテゴリ	申込個数	返礼品種類	カテゴリ	申込個数	返礼品種類
米・もち	20,831	616	肉	137	12
卵	3,299	1	加工品等	135	12
菓子	1,387	175	イベント・チケット等	128	63
果物類	1,351	14	調味料	106	17
野菜類	668	26	漬物	20	7
お酒	575	82	定期便	16	3
魚貝類	512	37	飲料類	12	4
詰合せ	299	39	パン	11	3
工芸品	284	58	会員証等	5	5
雑貨・日用品	249	54	合計	30,025	1,228

※発送する個数ベースでのカウント

# まとめ

- R4年度は、寄附件数、寄附額ともに増加し過去最高の寄附金であった（昨年比：131%）
- 寄附単価は10,000円台が最も多く全体の55%を占めた
- 旬の返礼品は、タイミングを逃さず提案を！  
⇒ 提案からサイト公開まで1ヵ月程度かかります
- 寄附者は首都圏に多い  
⇒ 世帯人数は地方より少ない特徴をとらえて返礼品企画を！