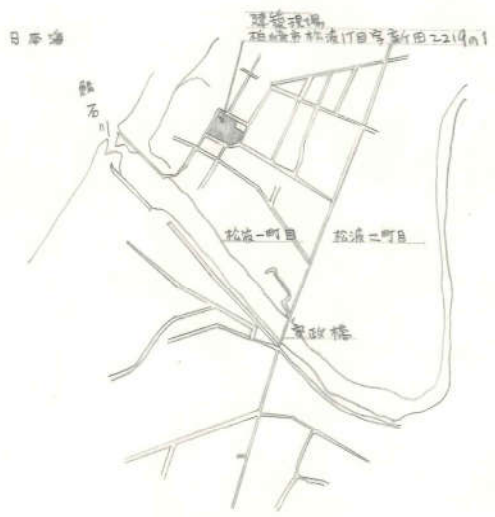
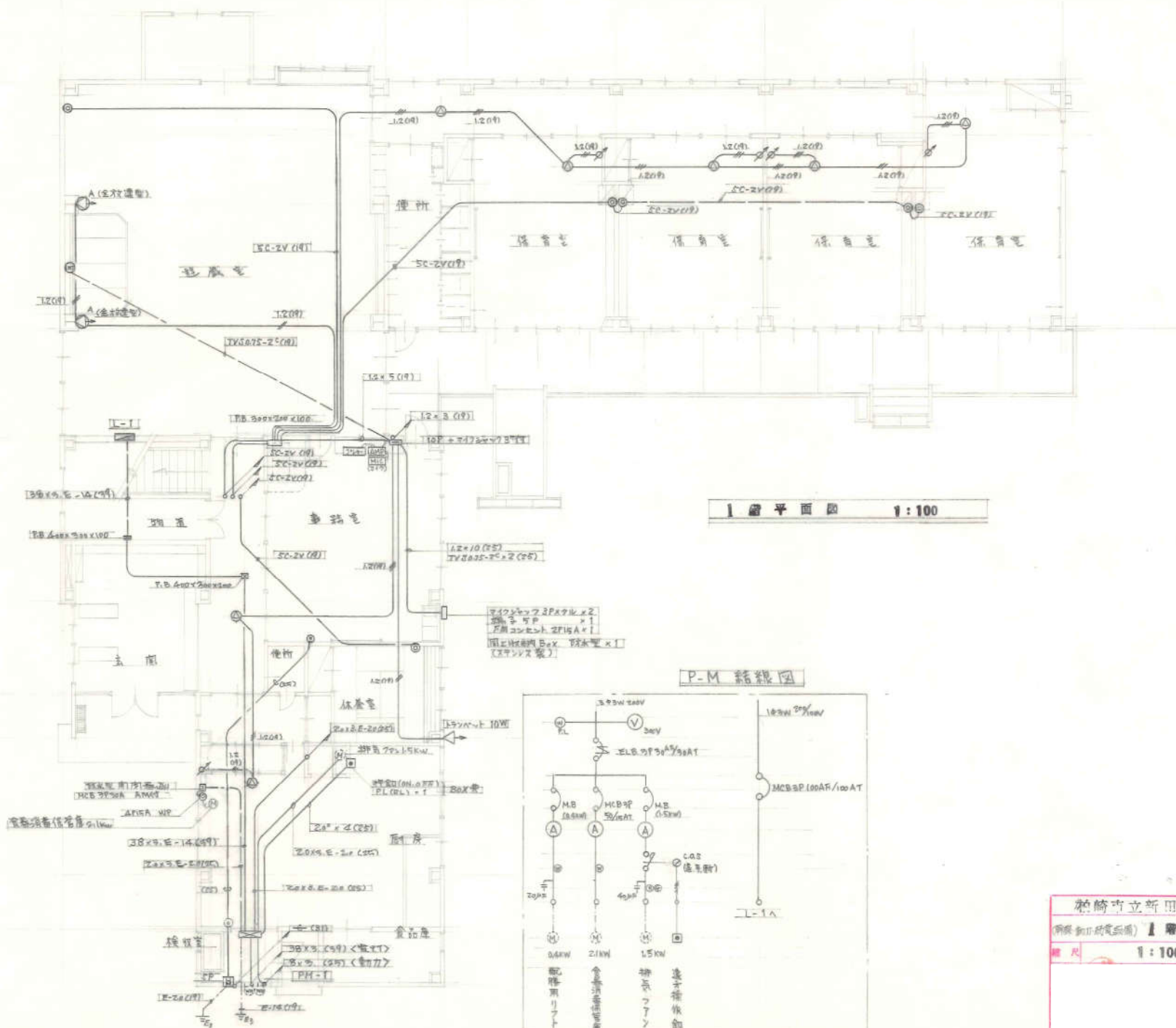


配置図 1:200



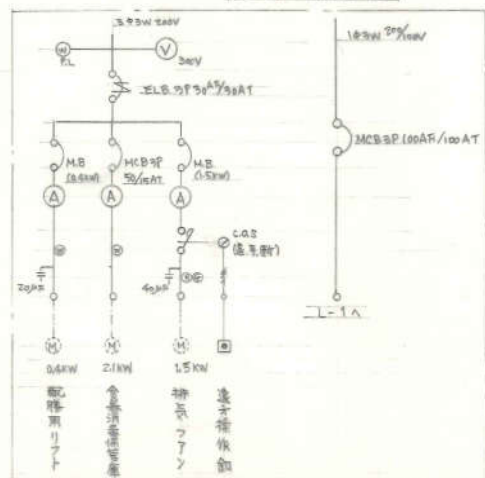
案内図

| | | | |
|--------------------|-------|-------|----|
| 柏崎市立新田保育所新築 電気設備工事 | | | |
| 配置図 | 図 | 9 | 枚 |
| | 巻 | 2 | |
| 縮尺 | 1:200 | 昭和52年 | 6月 |

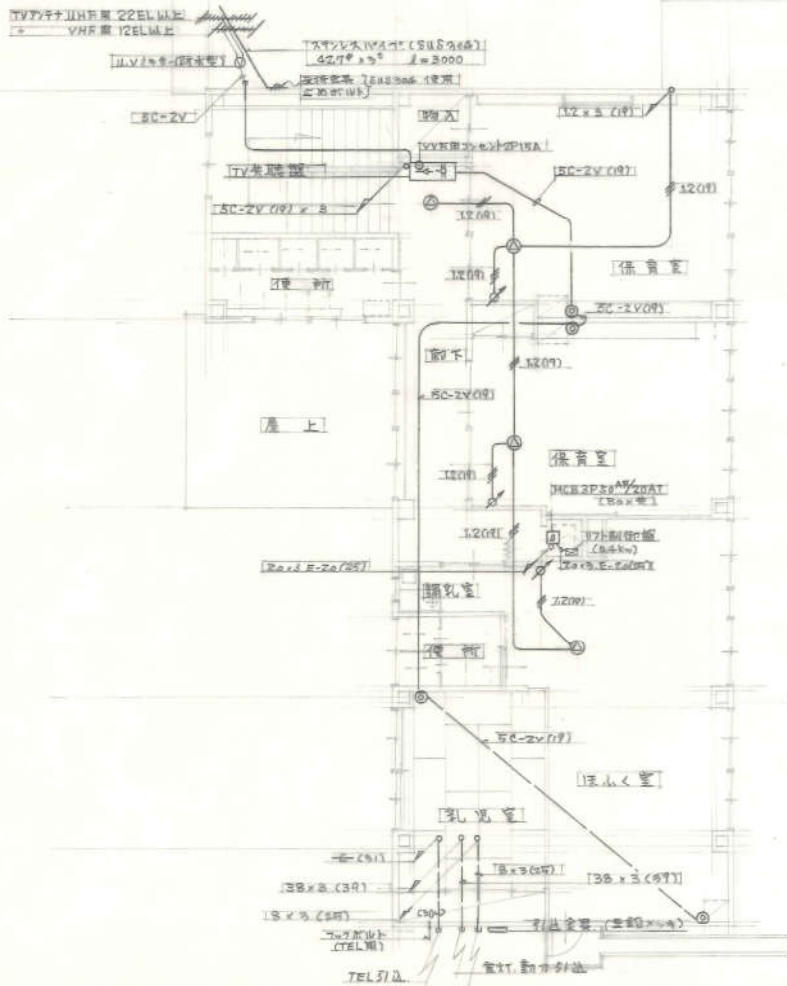


1階平面図 1:100

P-M 結線図



| | | | |
|--------------------------|--------------|-------------------|--------------|
| <p>和崎市立新田保育所新築電気設備工事</p> | | | |
| <p>明細 (加付図面)</p> | <p>1階平面図</p> | <p>図 9 枚</p> | <p>第 3 冊</p> |
| <p>縮尺</p> | <p>1:100</p> | <p>昭和52年 6月 日</p> | |



| | |
|--------------------|------------------|
| 柏崎市立新田保育所新築 電気設備工事 | |
| 新築 (動力・弱電設備) 2階平面図 | 図 9 枚 番 No. 4 |
| 縮尺 1 : 100 | 昭和52年 6月 日 |